


Dame

认识 Aer

人体工学手柄

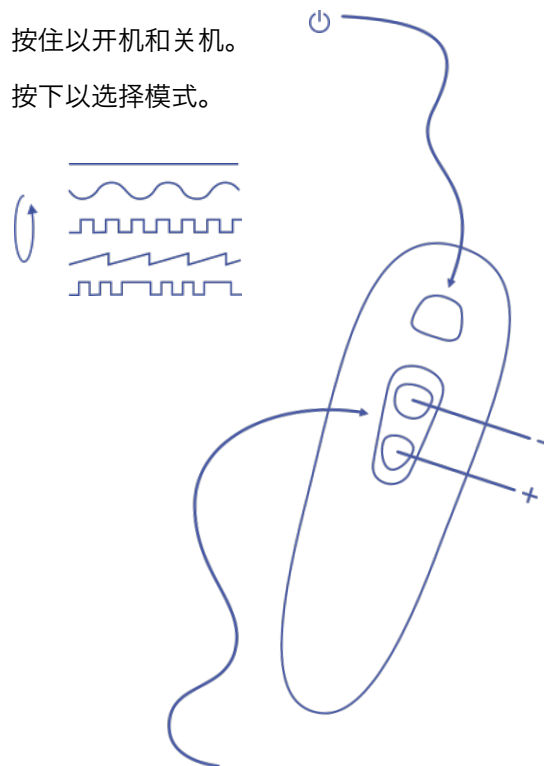


使用 Aer

使用前请先将您的 Aer 充满电。Aer 有一个电源按钮、模式按钮以及一个强度按钮。

按住以开机和关机。

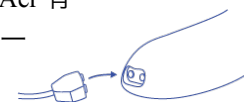
按下以选择模式。



按下可在任意模式下改变强度等级。

为 Aer 充电

使用前请先将 Aer 充满电。Aer 有一个电源按钮、模式按钮以及一个强度按钮。



正在充电

已充满电

如果电量过低，按下该按钮时 LED 就会闪红光。如果与其他设备一起插入一个 USB 集线器，充满电时 LED 可能会继续闪烁。

Aer 保养说明

Aer 采用防水设计。每次使用后务必使用肥皂和水或水基情趣玩具清洁剂来清洗 Aer。彻底干燥。与其他玩具分开来单独存放 Aer，避免放置于极端高温或极端低温环境下。

注意

请勿对 Aer 使用硅树脂润滑油。

请勿使用含酒精、石油或丙酮的产品来清洁 Aer。

请勿在洗碗机中烫洗、烘干或清洁 Aer。

请勿插入肛门；Aer 不具备扩口底座。

尽情欢愉！

更多问题？

support@dameproducts.com