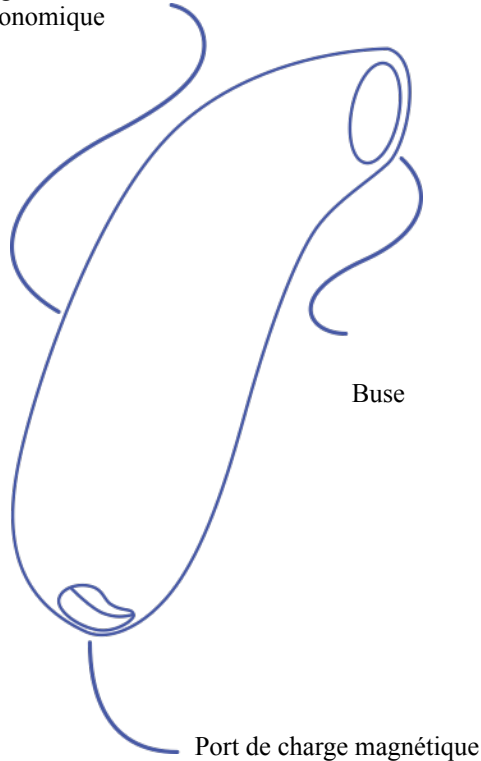


# Dame

## Découvrez Aer

Poignée ergonomique

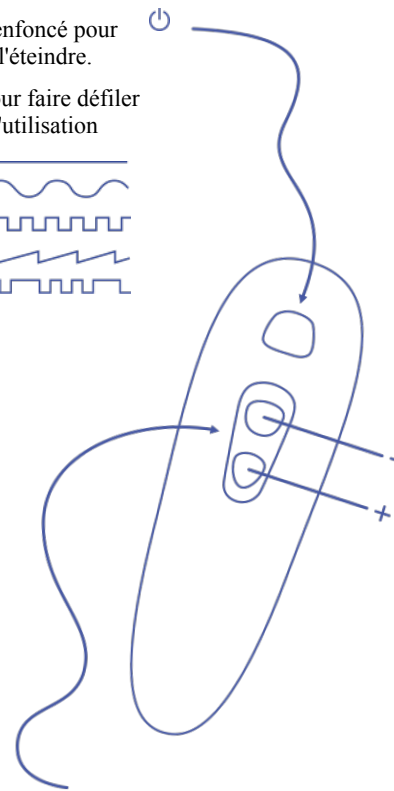
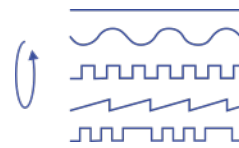


### Utilisation d'Aer

Veillez recharger à plein votre Aer avant de vous en servir. Aer est doté d'un bouton pour l'alimentation et les modes d'utilisation, et un autre pour l'intensité.

Maintenez enfoncé pour l'allumer et l'éteindre.

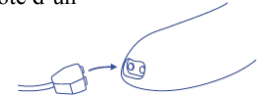
Appuyez pour faire défiler les modes d'utilisation



Appuyez pour modifier progressivement l'intensité sur n'importe quel modes d'utilisation.

### Chargement d'Aer

Veillez procéder au chargement à plein d'Aer avant de vous en servir. Aer est doté d'un bouton pour l'alimentation et les modes d'utilisation, et d'un autre pour l'intensité.



-----  
En cours de chargement

-----  
Entièrement chargé

Si la batterie est faible, le voyant LED clignote en rouge lorsque vous appuyez sur le bouton. Le voyant LED peut continuer à clignoter lorsqu'il est chargé à plein s'il est branché sur un concentrateur USB avec d'autres appareils.

### Prendre soin d'Aer

Aer est étanche. Après chaque utilisation, nettoyez toujours votre Aer en utilisant soit de l'eau et du savon, soit un nettoyant pour jouets sexuels à base d'eau. Séchez soigneusement. Ne rangez pas Aer avec d'autres jouets, et éloignez-le de toute chaleur ou froid extrême.

### Avertissement

Évitez d'utiliser un lubrifiant à base de silicone avec Aer.

Le nettoyage d'Aer ne doit pas être effectué avec des produits contenant de l'alcool, du pétrole ou de l'acétone.

Il est interdit de faire bouillir, de faire cuire ou de nettoyer Aer au lave-vaisselle.

Aer n'a pas de base évasée et ne s'insère pas par voie anale.

### Profitez-en !

Autres questions ?  
support@dameproducts.com