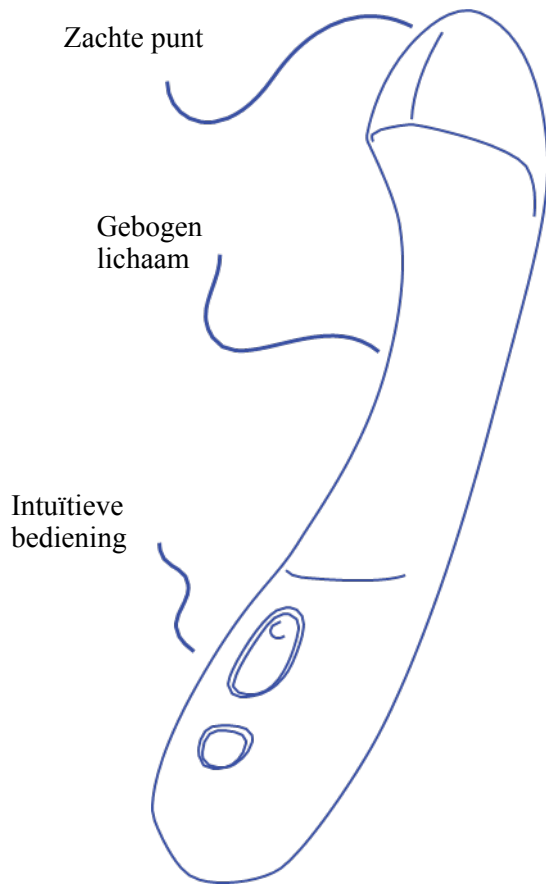


Dame

Maak kennis met de Arc

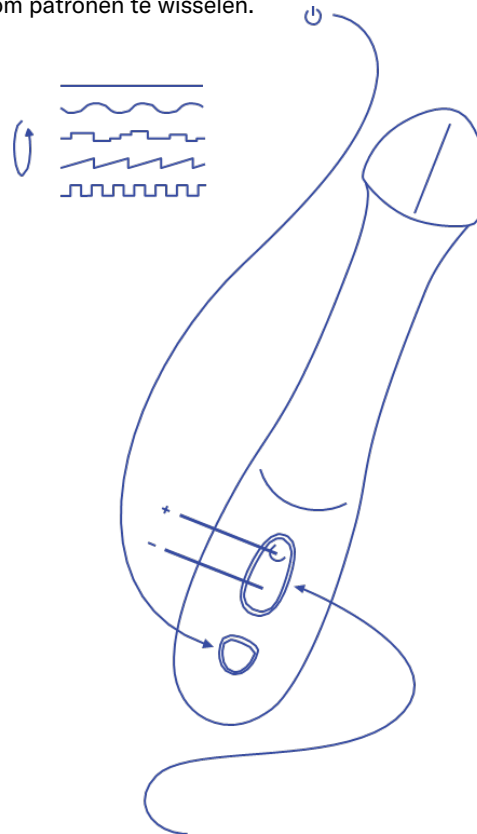


De Arc gebruiken

Laad de Arc volledig op voor gebruik. De Arc heeft één knop voor stroom en patronen, en een andere voor intensiteit.

Houd ingedrukt om aan en uit te zetten.

Druk om patronen te wisselen.



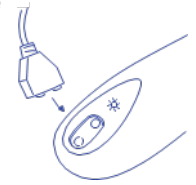
U kunt de intensiteit van elk patroon op twee manieren veranderen:

Houd ingedrukt voor gestage verandering van de intensiteit.

Druk voor stapsgewijze verandering van de intensiteit.

De Arc opladen.

Laad de Arc vóór gebruik volledig op. De Arc heeft één knop voor stroom en patronen, en een andere voor intensiteit.



Wordt opgeladen

Volledig opgeladen

Als de batterij bijna leeg is, zal de LED rood knipperen als de knop wordt ingedrukt. De LED kan blijven knipperen als hij volledig is opgeladen als hij samen met andere apparaten op een USB-hub is aangesloten.

Reismodus

Houd de aan-/uit-knop 10 seconden ingedrukt om de reismodus te activeren - het LED-lampje knippert gedurende deze tien seconden en knippert rood aan het einde. In de Reismodus kan de Arc niet per ongeluk worden aangezet. Steek de stekker van de Arc in het stopcontact om deze modus af te sluiten.

De Arc verzorgen

De Arc is waterdicht. Maak de Arc na elk gebruik altijd schoon met water en zeep of een reinigingsmiddel voor sekspeeltjes op waterbasis. Droog hem goed af. Berg de Arc apart van andere speeltjes op, en uit de buurt van extreme hitte of kou.

Let op

Gebruik geen glijmiddel op siliconenbasis met de Arc.

Niet anaal inbrengen; de basis van de Arc is niet breed genoeg voor anaal gebruik.

Maak de Arc niet schoon met producten die alcohol, petroleum of aceton bevatten.

De Arc niet koken, bakken of reinigen in de vaatwasser.

Veel plezier!

Meer vragen?

support@dameproducts.com