

Kennismaking met Pom.


Dame

Hallo! :)

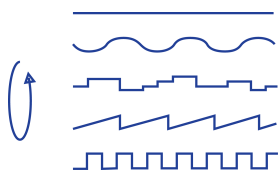
Pom gebruiken

Laad je Pom volledig op vóór gebruik. Pom heeft een knop voor in-/uitschakelen en patronen, en een andere knop voor intensiteit.

Ingedrukt houden om in of uit te schakelen.

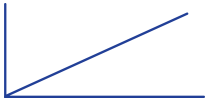


Herhaaldelijk indrukken om patronen te doorlopen.



Je kunt de vibratiesterkte voor elke instelling op twee manieren wijzigen:

Ingedrukt houden om de vibratiesterkte geleidelijk te wijzigen.

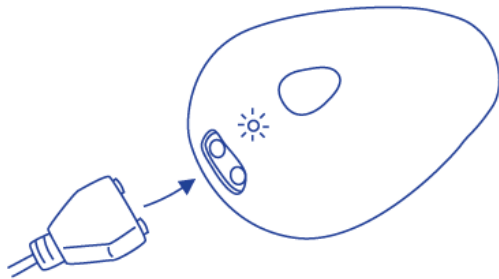


Herhaaldelijk indrukken om de vibratiesterkte stapsgewijs te wijzigen.



Pom opladen

Als de batterij bijna leeg is, knippert het ledje rood wanneer de knop wordt ingedrukt.



Charging



Fully Charged



Transportmodus

Houd de aan/uit-knop 10 seconden ingedrukt om de transportmodus te activeren. Het ledje knippert gedurende die 10 seconden en flitst ten slotte rood. In de transportmodus kan Pom niet per ongeluk worden ingeschakeld. Sluit Pom aan op een stopcontact om deze modus af te sluiten.

Zorg dragen voor Pom

Pom is waterdicht. Reinig Pom altijd na elk gebruik met water en zeep of met een voor seksspeeltjes bestemd reinigingsmiddel op basis van water. Bewaar Pom gescheiden van andere speeltjes en uit de buurt van extreme hitte of koude.

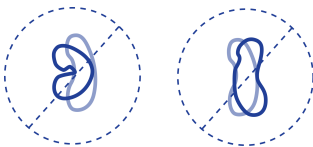
Let op

Gebruik geen glijmiddel op basis van siliconen met Pom.

Reinig Pom niet met producten die alcohol, petroleum of aceton bevatten.

Breng Pom niet aan de kook, doe hem niet in de oven of de magnetron, of reinig hem niet in de vaatwasmachine.

Niet overmatig buigen.



Geniet ervan



Nog vragen?

dameproducts.com/support

©2018 Mating Components, LLC h.o.d.n. Dame Products. DAME PRODUCTS en POM zijn gedeponeerde handelsmerken van Mating Components, LLC. Alle rechten voorbehouden.

Pom is een krachtige vibrator die in de palm van je hand past. De zachte en soepele vorm zorgt voor brede of gerichte stimulatie. Maak kennis met je nieuwe essentiële trilspeeltje.