

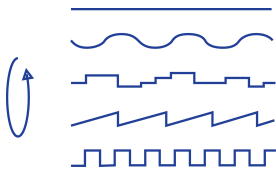

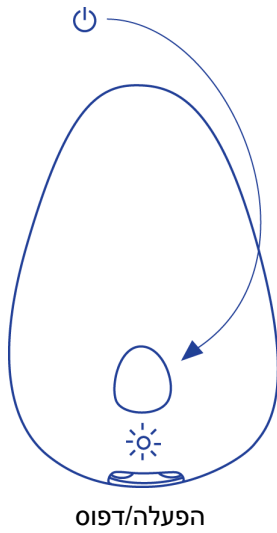
**הכירו את Pom.**

**Dame**

שימוש ב-Pom יש לטעון את Pom במלואו לפני השימוש. Pom מצויד בלחצן להפעלה ולדפוסים, ולחצן נוסף לחוזק.

החזיקו כדי להפעיל ולכבות.

לחצו כדי לעבור בין הדפוסים.



ניתן לשנות את עוצמת הרטט עבור כל הגדרה בשתי דרכים:

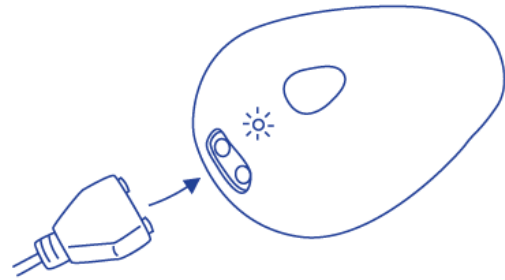
החזיקו כדי לשנות ברצף את עוצמת הרטט.



לחצו כדי לשנות את עוצמת הרטט בשלבים.



**טעינה של Pom**  
אם הסוללה חלשה, הנורית תהבהב באדום בלחיצה על הלחצן.



טוען



טוען



מצב נסיעה

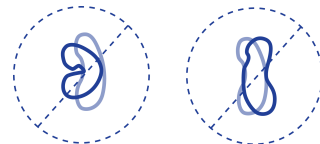
החזיקו את לחצן ההפעלה במשך 10 שניות כדי להפעיל את מצב נסיעה – הנורית תהבהב במשך אותן 10 שניות ולסיום תהבהב באדום. במצב נסיעה, לא ניתן להפעיל בטעות את **Pom**. חברו את **Pom** לחשמל כדי לצאת ממצב זה.

טיפול ב-**Pom**

**Pom** חסין למים. יש לנקות את **Pom** לאחר כל שימוש, בסבון ומים או בחומר לניקוי צעצועי מין מבוסס מים. יש לאחסן את **Pom** בנפרד מצעצועים אחרים, ולהרחיקו מחום או קור קיצוניים.

זהירות

אין להשתמש בחומר סיכה מבוסס סיליקון עם **Pom**.  
אין לנקות את **Pom** במוצרים שמכילים אלכוהול, נפט או אצטון.  
אסור להרתיח, לאפות, להכניס למיקרוגל או לנקות את **Pom** במדיח הכלים.  
אסור לכופף יתר על המידה.



הנאה מובטחת



שאלות נוספות?

[dameproducts.com/support](http://dameproducts.com/support)

DAME ©2018 Mating Components, LLC dba Dame Products  
PRODUCTS ו-POM הם סימנים מסחריים רשומים של Mating  
Components, LLC. כל הזכויות שמורות.

Pom הוא ויברטור רב עוצמה שניתן להחזיקו בקלות בכף היד. הגוף הרך  
והגמיש שלו מאפשר גירוי רחב או ממוקד. הכירו את הרטט החדש שלא  
תוכלו בלעדיו.