




大專校院 概況統計

110 學年度

*The most important way of education is to
encourage students to take action*
— Albert Einstein



教育部 編印
中華民國111年4月

大專校院概況統計

110 學年度



教育部

中華民國111年4月 編製

目 次

編輯說明

提要分析

統計表

一、一般概況

(一) 大專校院概況

表 A1-1 大專校院校數統計	4
表 A1-2 大專校院科系所數—按設立別分	7
表 A1-3 大專校院學生人數—按等級別、性別與設立別分	8
表 A1-4 大專校院學生人數—按學科類別與性別分	10
表 A1-5 大專校院畢業生人數—按等級別、性別與設立別分	12
表 A1-6 大專校院畢業生人數—按學科類別與性別分	14
表 A1-7 大專校院專任教師人數—按職級別、性別與設立別分	16
表 A1-8 大專校院專任教師人數—按學科類別與性別分	18
表 A1-9 大專校院女性學生及教師比率	20
表 A1-10 大專校院生師比—按體系別與設立別分(依日間部資料計算)	21

(二) 學生人數

表 A2-1 按年級別、性別與校別分	25
表 A2-2 按設立別、日間/進修別與等級別分	47
表 A2-3 按等級別、性別與隸屬別分	47
表 A2-4 按年級別、性別、等級別與設立別分	48
表 A2-5 按年級別、體系別與等級別分	49
表 A2-6 按等級別、性別與學科類別分	52
表 A2-7 按等級別、性別、地區別與設立別分	53
表 A2-8 校區跨縣市學生人數統計	55
表 A2-9 七年一貫制概況統計	56

(三) 畢業生人數 (109 學年度)

表 A3-1 按等級別、性別與校別分	59
表 A3-2 按設立別、日間/進修別與等級別分	76
表 A3-3 按等級別、性別與隸屬別分	76
表 A3-4 按等級別、性別與學科類別分	77
表 A3-5 按等級別、性別、地區別與設立別分	78

(四) 專任教師人數

表 A4-1 按職級別、性別與校別分	83
表 A4-2 按職級別、性別與學歷別分	90
表 A4-3 按職級別、性別與隸屬別分	91
表 A4-4 按職級別、性別與年齡別分	92

表 A4-5 按設立別、學歷別與學校所在地分	94
(五) 職員、警衛及工友人數	
表 A5-1 按身分類別、性別與校別分	96
表 A5-2 按身分類別、性別與隸屬別分	102
表 A5-3 按學校級別、性別與學校所在地分	103
(六) 生師比	
表 A6-1 按設立別與學校級別分(依日間部資料計算)	107
(七) 專任教師(含助教)、學生及畢業生人數	
表 A7-1 按學校所在地分	111
二、各校概況—按校別與科系所別分	
表 B1-1 國立大專校院概況	117
表 B1-2 私立大專校院概況	214
表 B1-3 市立大專校院概況	337
三、空大及大專校院附設進修學校各校概況—按科系別分	
表 C1-1 空中大學概況	341
表 C1-2 國立大專校院附設進修學校概況	342
表 C1-3 私立大專校院附設進修學校概況	343
四、宗教研修學院—按校別與科系所別分	
表 D1-1 宗教研修學院概況	347
附錄	
附錄 1 專任教師及助教人數—按職級別、校別與學歷別分	350
附錄 2 科系所數—按等級別、校別與日間/進修別分	370
附錄 3 空大暨大專進修學校概況表—按校別分	381
附錄 3-1 空大暨大專進修學校學生及畢業生人數—按年級、性別與校別分	382
附錄 4 宗教研修學院概況表—按校別分	383
附錄 4-1 宗教研修學院專任教師人數—按職級別、性別與校別分	383
附錄 4-2 宗教研修學院學生及畢業生人數—按年級別、性別與校別分	383
附錄 5 退學人數—按退學原因、性別、等級別與設立別分	384
附錄 6 原住民退學人數—按退學原因、性別、等級別與設立別分	388
附錄 7 於學年底處於休學狀態之人數—按休學原因、等級別與設立別分	392
附錄 8 原住民於學年底處於休學狀態之人數—按休學原因、等級別與設立別分	394
附錄 9 大專校院校地校舍面積統計	396
附錄 10 大專校院名錄	401
附錄 11 大專校院異動一覽表(110 學年度)	413
附錄 12 大專校院校數—按學校級別、設立別與學校所在地分	414
附錄 13 技專校院校數—按學校級別、設立別與學校所在地分	415
名詞解釋	417

編 輯 說 明

- 一、本概況統計為學校教育統計之一環，於民國 78 年(77 學年度資料)創刊，本版(111 年)係刊印 110 學年度之資料，其中靜態資料(如學生數、教師數等)以每學年第 1 學期 10 月 15 日為資料標準日；動態資料(如畢業生、休退學人數)以上一學年度(109 年 8 月~110 年 7 月)之總數填寫；休退學人數 99 學年起改以上、下學期分別統計。
- 二、本刊內容係以當學年度之全國各大專校院統計資料為主(不含軍警校院)，包括各學校之學生、教師、職員、畢業生及科系所數等資料，其中學生、畢業生、教師數係以各校科、系、所別分別計列。
- 三、99 學年起依據私立學校法第 8 條及宗教研修學院設立辦法，宗教研修學院因設立依據及學校性質與一般大專校院不同，故增列宗教研修學院相關統計單元。
- 四、99 學年起因本部首度開辦「學士後第二專長學士學位學程」(簡稱 4+X 學程)，提供大學畢業生跨領域學習與進修，學生可藉此訓練第二專長，修課一至二年，畢業後可取得第二張大學學位文憑，故大專校院相關統計增列 4+X 學程。
- 五、自 100 學年起本刊縣市別統計資料排序，採五都改制(99 年 12 月 25 日)後之縣市，104 學年起配合桃園縣改制(103 年 12 月 25 日)，採六都改制後之縣市。
- 六、98 學年起助教人數計算方式為 86 年 3 月 21 日前任職之助教計列為助教，該日之後任用之助教人數改列入職員數；職員數各表增列 86 年 3 月 21 日後任用之助教欄位。
- 七、本刊自 106 學年度起科系所代碼採用教育部 106 年 9 月 4 日分行實施之「中華民國學科標準分類」(第 5 次修正)學科標準分類編碼。
- 八、延修生統計自 105 學年度起，因考量碩士班(含碩士在職專班)、博士班之修業年限係由各校系自行訂定，尚無一致標準，研究所學生年級別係以實際入學年數呈現，7 年級(含)以上學生歸於 7 年級。
- 九、本書電子出版品查詢位置：本部統計處→「電子書」→「刊物目錄」→

「大專校院概況統計(110學年度)」，或「線上電子書櫃」→「大專校院概況統計(110學年度)」，若需各校原始檔請至本部統計處之「學校基本資料」→「各級學校基本資料」項下查詢。

「教育部統計處」查詢路徑：

(一) 教育部 (<http://www.edu.tw>) → 「教育資料」 → 「教育統計」

(二) 教育部 (<http://www.edu.tw>) → 「認識教育部」 → 「本部各單位」
→ 「13 統計處」

十、如有錯漏之處敬請不吝指正，俾作為嗣後改進之參據。

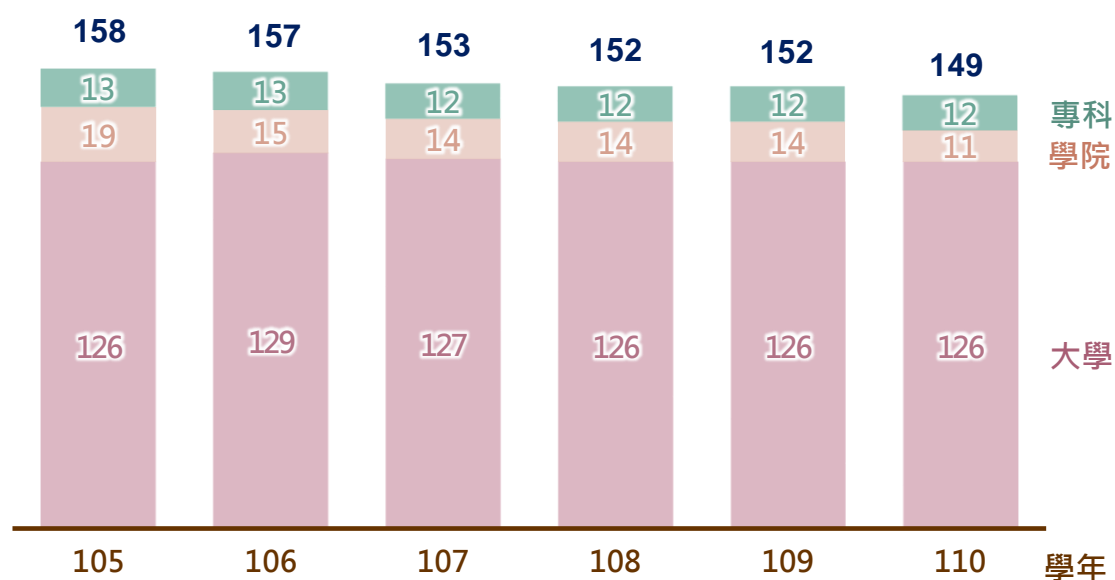
提要分析

壹、大專校院概況

一、110 學年全國大專校院校數計 149 所，其中大學計 126 所或占 8 成 5

110 學年大專校院總校數計 149 所，其中大學計 126 所或占 8 成 5，另包含 11 所學院及 12 所專科，如按學校設立別觀察，公立學校共計 47 所、私校 102 所。與上學年比較，總校數計減 3 所，大學與專科學校持平、學院則減 3 所。與 105 學年相較，總校數計減 9 所，大學維持 126 所、學院減 8 所、專科亦減 1 所；公立及私立學校分別減少 4 所及 5 所；按學校類型及設立別分，私立大學計增 4 所，私立學院、公立大學及私立專科分別減 8 所、4 所及 1 所，餘皆持平。

大專校院校數(所)



單位：所

學年	總計			大學			學院			專科		
	計	公立	私立	計	公立	私立	計	公立	私立	計	公立	私立
105	158	51	107	126	48	78	19	1	18	13	2	11
106	157	50	107	129	47	82	15	1	14	13	2	11
107	153	48	105	127	45	82	14	1	13	12	2	10
108	152	48	104	126	45	81	14	1	13	12	2	10
109	152	48	104	126	45	81	14	1	13	12	2	10
110	149	47	102	126	44	82	11	1	10	12	2	10
較 105 學 年增減數	-9	-4	-5	-	-4	4	-8	-	-8	-1	-	-1

二、110 學年攻讀科技類之學生占 4 成 5，近 5 學年間占比增 2.2 個百分點

110 學年大專校院學生數 118.6 萬人，其中研究所以上 20.1 萬人，學士班以下計 98.5 萬人；就學科三分類觀察，110 學年以攻讀科技類學生最多，占比為 44.8%，次為社會類 35.7%、人文類 19.5%。

近 5 學年間大專校院學生數減少 12.4 萬人，依學制別觀察，以學士班減 11.4 萬人最多，專科生受改制影響亦減 1.2 萬人，碩、博士各別較 105 學年微增 2.2 千及 86 人；就學科三分類觀察，近 5 學年間以科技類學生占比增加 2.2 個百分點最為顯著、人文類學生亦小幅增加 0.1 個百分點、社會類學生則減 2.3 個百分點，各學制均以科技類學生占比最高，其中專科占比 62.4%最高，5 學年間增加 5.1 個百分點最多；學士班占 42.5%，亦增 2.2 個百分點。

109 學年大專校院畢業生計 28.4 萬人，其中博士為 3,557 人、碩士 5.4 萬人、學士 20.9 萬人、專科 1.8 萬人；就學科三分類觀察，109 學年大專校院畢業生以科技類占 44.3%為大宗，各學制畢業生亦均以科技類占比為最高。博士畢業生中，科技類占比達 64.5%，人文及社會類均未達 2 成，碩士之科技類占比為 51.9%、社會類占 34.1%，學士畢業生中，科技類及社會類均約 4 成，專科畢業生中，科技類亦逾半數。

與 105 學年相較，畢業生數計減 2.0 萬人或 6.6%；就學制別觀察，學士減 2.0 萬人或 8.8%，減幅較大，碩士減 543 人或 1.0%，博士及專科畢業生則各增 45 人及 315 人。

大專校院學生數及畢業生數結構

單位：萬人、%

學生數											
學科三分類		110 學年					105 學年				
		總計	博士班	碩士班	學士班	專科	總計	博士班	碩士班	學士班	專科
人數		118.6	2.9	17.2	90.1	8.4	130.9	2.9	17.0	101.5	9.6
占比	人文類	19.5	21.5	20.7	20.1	9.8	19.4	20.9	20.8	19.8	12.0
	社會類	35.7	18.9	33.5	37.4	27.8	38.0	18.3	34.1	39.9	30.7
	科技類	44.8	59.6	45.8	42.5	62.4	42.6	60.8	45.1	40.3	57.3
畢業生數											
學科三分類		109 學年					105 學年				
		總計	博士	碩士	學士	副學士	總計	博士	碩士	學士	副學士
人數		28.4	0.4	5.4	20.9	1.8	30.5	0.4	5.5	22.9	1.7
占比	人文類	18.0	18.8	14.0	19.8	8.8	17.3	18.8	14.5	18.6	8.9
	社會類	37.7	16.6	34.1	39.1	36.3	38.6	14.0	34.4	40.5	32.8
	科技類	44.3	64.5	51.9	41.1	54.9	44.0	67.1	51.1	40.9	58.3

說明：1. 學科三分類係學科分類慣常用法，其內容係依本部 106 年 9 月 4 日公布實施之「中華民國學科標準分類(第 5 次修正)」歸類，其中人文類包括「教育」、「藝術」、「人文」等學門，社會類包括「社會及行為科學」、「新聞學及圖書資訊」、「商業及管理」等學門，科技類包括「生命科學」、「環境」、「物理及化學科學」等學門。

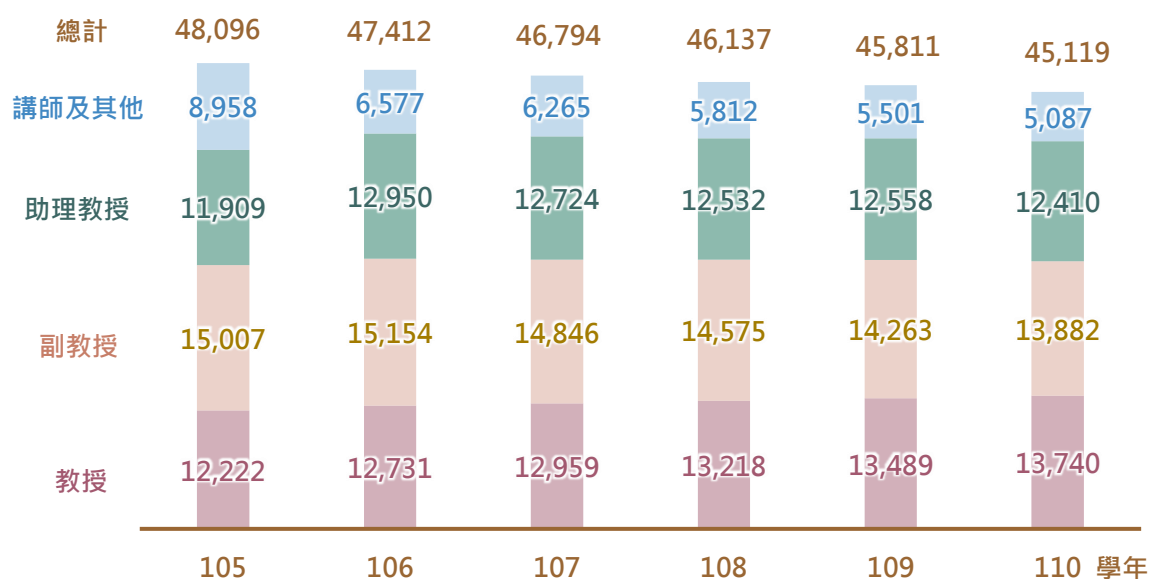
2. 本表細學類係依本部 106 年 9 月 4 日公布實施之「中華民國學科標準分類(第 5 次修正)」歸類。

三、110 學年具博士學歷之大專校院專任教師數占近 8 成，近 5 學年間占比提升 3.8 個百分點

110 學年大專校院專任教師數 4.5 萬人，其中教授及副教授皆為 1.4 萬人，合計占逾 6 成 1，助理教授 1.2 萬人，占 27.5%，講師及其他 5 千餘人，占 11.3%；依學歷別觀察，以博士占比 79.4%最多，碩士、學士各占 17.1%及 3.0%，副學士及其他僅占 0.4%。專任教師數較上學年微減 692 人，其中教授增 1.9%、副教授及助理教授各減 2.7%及 1.2%、講師及其他亦減 7.5%。

與 105 學年相較，專任教師數計減 2,977 人或 6.2%，其中副教授減 1,125 人，講師及其他減 3,871 人，教授及助理教授則呈增加，整體而言，大專校院專任教師數減少主因部分學校預先因應少子化衝擊，控管專任教師員額所致；另具有博士學歷之教師占比 5 學年間增 3.8 個百分點至 79.4%，其餘各教育程度均呈下降。

大專校院專任教師概況(人)



單位：%

學年	總計	教師職級				教師學歷			
		教授	副教授	助理教授	講師及其他	博士	碩士	學士	副學士及其他
105	100.0	25.4	31.2	24.8	18.6	75.6	20.2	3.7	0.5
106	100.0	26.9	32.0	27.3	13.9	76.3	19.7	3.5	0.5
107	100.0	27.7	31.7	27.2	13.4	76.9	19.1	3.5	0.5
108	100.0	28.6	31.6	27.2	12.6	77.8	18.5	3.3	0.4
109	100.0	29.4	31.1	27.4	12.0	78.4	17.9	3.2	0.4
110	100.0	30.5	30.8	27.5	11.3	79.4	17.1	3.0	0.4

說明：其他教師 105 學年以前包含專業技術人員及教師、專案教學人員、教官、護理教師、護理實習臨床教師及 86/3/21 前任職之助教，自 106 學年起，不含專業技術人員及教師、專案教學人員(按教師職級分別計入教授、副教授、助理教授、講師)，並增列運動教練。

貳、宗教研修學院概況

110 學年宗教研修學院校數計 8 所，學生數 560 人，與 105 學年相較，學生數增加 1.4 倍，其中碩士班 426 人，較 105 學年增加 333 人，占全體學生數之比重由 4 成 1 增至 7 成 6，學士班則為 134 人；專任教師 110 學年 86 人，其中，教授為 10 人、副教授 23 人、助理教授 51 人及講師 2 人；職員數則有 140 人。

宗教研修學院概況

單位：所、人

學年	校數	學生數				上學年畢業生數			專任教師數						職員數
		總計	博士班	碩士班	學士班	總計	碩士	學士	總計	教授	副教授	助理教授	講師	其他	
105	5	229	-	93	136	48	19	29	47	1	8	20	2	16	81
106	5	297	-	141	156	41	13	28	50	9	9	28	4	-	96
107	6	438	-	288	150	49	16	33	64	9	14	38	3	-	121
108	6	525	-	369	156	65	35	30	68	10	16	39	3	-	111
109	6	550	-	388	162	83	57	26	69	11	19	37	2	-	107
110	8	560	-	426	134	113	74	39	86	10	23	51	2	-	140

參、空中大學及大專附設進修學校概況

108 年 11 月 8 日「專科學校夜間部設立辦法」修正為「專科學校進修部設立變更停辦辦法」，大專附設專科進修學校已全數轉型為進修部，且部分附設進修學院也比照轉型，致 110 學年空中大學及大專校院附設進修學校僅 18 所，包含空中大學 2 所、進修學院 16 所；110 學年學生數 2.3 萬人，109 學年畢業生為 6.4 千人。

空中大學及大專附設進修學校概況

單位：所、人

學年	校數				學生數			
	總計	空中大學	進修學院	進修專校	總計	學士班	二技	二專
105	93	2	46	45	43,124	11,779	12,365	18,980
106	93	2	46	45	40,662	11,642	12,369	16,651
107	91	2	45	44	39,600	12,451	12,682	14,467
108	91	2	45	44	39,913	14,058	12,859	12,996
109	28	2	22	4	23,592	15,298	4,921	3,373
110	18	2	16	-	22,573	15,796	3,421	3,356

學年	上學年畢業生數				教職員數			
	總計	大學四年制	大學二年制	副學士	專任教師	兼任教師	助教	職員
105	14,574	1,816	5,380	7,378	93	2,529	-	310
106	13,873	1,935	5,455	6,483	89	2,363	-	297
107	13,131	1,798	5,315	6,018	79	2,346	-	317
108	12,503	1,803	5,574	5,126	74	2,465	-	316
109	12,664	2,281	5,683	4,700	67	1,452	-	276
110	6,387	2,739	2,589	1,059	61	1,357	-	259

說明：1. 本表學生數及上學年畢業生數中，二專、副學士包含空中大學專科部。

2. 空中大學學生數僅計「全修生」。

3. 專任教師數不含助教。

4. 108 年 11 月 8 日「專科學校夜間部設立辦法」修正為「專科學校進修部設立變更停辦辦法」，依規定本部核定所設之專科進修學校及夜間部轉型為進修部，另有部分專科進修學校申請轉型時，一併申請進修學院轉型，故 109 學年起大專附設進修學校校數及學生數有較大異動幅度。

一、一般概況

(一)大專校院概況

表A1-1 大專校院校數統計 (1/3)

一、大學、學院、專科

單位：所

	總計	大 學				學 院				專 科				
		計	國立	市立	私立	計	國立	市立	私立	計	國立	省立	市立	私立
92學年	158	67	30	-	37	75	19	2	54	16	3	-	-	13
93學年	159	75	34	-	41	70	15	2	53	14	3	-	-	11
94學年	162	89	40	1	48	56	9	1	46	17	3	-	-	14
95學年	163	94	40	1	53	53	10	1	42	16	3	-	-	13
96學年	164	100	41	1	58	49	9	1	39	15	3	-	-	12
97學年	162	102	41	1	60	45	7	1	37	15	3	-	-	12
98學年	164	105	41	1	63	44	8	1	35	15	3	-	-	12
99學年	163	112	44	1	67	36	5	1	30	15	3	-	-	12
100學年	163	116	45	1	70	32	4	1	27	15	3	-	-	12
101學年	162	120	46	1	73	28	3	1	24	14	2	-	-	12
102學年	161	122	46	1	75	25	3	-	22	14	2	-	-	12
103學年	159	124	47	1	76	21	1	-	20	14	2	-	-	12
104學年	158	126	47	1	78	19	1	-	18	13	2	-	-	11
105學年	158	126	47	1	78	19	1	-	18	13	2	-	-	11
106學年	157	129	46	1	82	15	1	-	14	13	2	-	-	11
107學年	153	127	44	1	82	14	1	-	13	12	2	-	-	10
108學年	152	126	44	1	81	14	1	-	13	12	2	-	-	10
109學年	152	126	44	1	81	14	1	-	13	12	2	-	-	10
110學年	149	126	43	1	82	11	1	-	10	12	2	-	-	10

說明：1.110學年大專校院資料不含軍事院校6所、警大1所及空大2所；另專科不含警專1所及陸軍專校1所。

2.本表校數含科技大學及技術學院。

表A1-1 大專校院校數統計 (2/3)

二、科技大學及技術學院

單位：所

	總計	科技大學			技術學院		
		計	國立	私立	計	國立	私立
92學年	72	17	6	11	55	10	45
93學年	75	22	8	14	53	8	45
94學年	75	29	9	20	46	7	39
95學年	77	32	9	23	45	8	37
96學年	78	37	10	27	41	7	34
97學年	78	38	10	28	40	7	33
98學年	78	41	10	31	37	7	30
99學年	77	46	12	34	31	4	27
100學年	77	49	12	37	28	4	24
101學年	77	53	13	40	24	3	21
102學年	77	55	13	42	22	3	19
103學年	74	57	14	43	17	1	16
104學年	74	59	14	45	15	1	14
105學年	74	59	14	45	15	1	14
106學年	74	63	14	49	11	1	10
107學年	71	61	12	49	10	1	9
108學年	70	60	12	48	10	1	9
109學年	70	60	12	48	10	1	9
110學年	69	61	12	49	8	1	7

說明:本表校數已包含於前頁(一、大學、學院、專科校數統計)內。

表A1-1 大專校院校數統計 (3/3)

三、空中教育學校暨大專校院附設進修學校、宗教研修學院

單位：所

	總計	空中教育學校					進修學院			專科進修學校			宗教研修學院
		空中大學			空中進修學院	空中進修專校	計	國立	私立	計	國立	私立	私立
		計	國立	市立	國立	國立							
99學年	96	2	1	1	2	1	45	5	40	46	4	42	2
100學年	96	2	1	1	2	1	45	5	40	46	4	42	2
101學年	96	2	1	1	2	1	45	5	40	46	4	42	3
102學年	96	2	1	1	2	1	45	5	40	46	4	42	3
103學年	94	2	1	1	2	1	44	5	39	45	4	41	2
104學年	93	2	1	1	2	-	44	5	39	45	4	41	3
105學年	93	2	1	1	2	-	44	5	39	45	4	41	5
106學年	93	2	1	1	2	-	44	5	39	45	4	41	5
107學年	91	2	1	1	2	-	43	5	38	44	4	40	6
108學年	91	2	1	1	2	-	43	5	38	44	4	40	6
109學年	28	2	1	1	2	-	20	3	17	4	-	4	6
110學年	18	2	1	1	2	-	14	3	11	-	-	-	8

表A1-2 大專校院科系所數—按設立別分

單位：所；系；科

	研究所數			科系數				
	總計	公立	私立	大學四年制	大學二年制	學士後 學士學位	二專	五專 (含七)
99學年	3,362	1,954	1,408	3,809	643	25	253	275
100學年	3,326	1,900	1,426	3,826	514	25	219	273
101學年	3,355	1,904	1,451	3,858	500	16	206	257
102學年	3,384	1,894	1,490	3,848	500	15	195	253
103學年	3,417	1,915	1,502	3,797	482	12	162	236
104學年	3,466	1,940	1,526	3,749	435	11	141	253
105學年	3,528	1,961	1,567	3,761	484	19	112	251
106學年	3,600	2,006	1,594	3,772	477	18	112	255
107學年	3,569	2,008	1,561	3,705	440	13	97	263
108學年	3,575	2,034	1,541	3,652	429	8	85	255
109學年	3,564	2,044	1,520	3,623	499	6	178	249
110學年	3,530	2,053	1,477	3,586	473	-	162	239

表A1-3 大專校院學生人數

	總計			博士班			碩士班			大學四年制		
	計	男	女	計	男	女	計	男	女	計	男	女
96學年 計	1,326,029	680,015	646,014	31,707	23,044	8,663	172,518	102,906	69,612	883,410	455,580	427,830
公立	412,035	228,869	183,166	26,468	19,497	6,971	111,448	65,933	45,515	241,705	129,165	112,540
私立	913,994	451,146	462,848	5,239	3,547	1,692	61,070	36,973	24,097	641,705	326,415	315,290
97學年 計	1,337,455	683,114	654,341	32,891	23,731	9,160	180,809	105,470	75,339	922,659	478,620	444,039
公立	422,736	233,090	189,646	27,438	20,051	7,387	116,362	67,091	49,271	251,161	134,661	116,500
私立	914,719	450,024	464,695	5,453	3,680	1,773	64,447	38,379	26,068	671,498	343,959	327,539
98學年 計	1,336,659	680,038	656,621	33,751	24,141	9,610	183,401	105,084	78,317	948,092	493,233	454,859
公立	430,308	235,808	194,500	28,046	20,297	7,749	118,141	66,756	51,385	259,723	139,487	120,236
私立	906,351	444,230	462,121	5,705	3,844	1,861	65,260	38,328	26,932	688,369	353,746	334,623
99學年 計	1,343,603	681,054	662,549	34,178	24,298	9,880	185,000	104,894	80,106	970,544	504,699	465,845
公立	436,216	238,527	197,689	28,214	20,297	7,917	119,981	67,315	52,666	266,010	142,905	123,105
私立	907,387	442,527	464,860	5,964	4,001	1,963	65,019	37,579	27,440	704,534	361,794	342,740
100學年 計	1,352,084	683,367	668,717	33,686	23,696	9,990	184,113	104,188	79,925	986,938	512,749	474,189
公立	436,861	238,613	198,248	27,625	19,656	7,969	119,487	67,340	52,147	269,310	144,585	124,725
私立	915,223	444,754	470,469	6,061	4,040	2,021	64,626	36,848	27,778	717,628	368,164	349,464
101學年 計	1,355,290	683,446	671,844	32,731	22,923	9,808	183,094	104,219	78,875	995,453	515,852	479,601
公立	437,026	239,428	197,598	26,624	18,883	7,741	119,277	68,025	51,252	271,314	146,213	125,101
私立	918,264	444,018	474,246	6,107	4,040	2,067	63,817	36,194	27,623	724,139	369,639	354,500
102學年 計	1,345,973	673,876	672,097	31,475	21,890	9,585	177,305	100,398	76,907	996,511	512,871	483,640
公立	435,427	237,910	197,517	25,357	17,847	7,510	117,327	66,808	50,519	272,561	147,031	125,530
私立	910,546	435,966	474,580	6,118	4,043	2,075	59,978	33,590	26,388	723,950	365,840	358,110
103學年 計	1,339,849	666,128	673,721	30,549	21,042	9,507	172,968	96,694	76,274	999,809	511,735	488,074
公立	434,655	236,744	197,911	24,382	16,983	7,399	115,205	65,269	49,936	275,165	148,469	126,696
私立	905,194	429,384	475,810	6,167	4,059	2,108	57,763	31,425	26,338	724,644	363,266	361,378
104學年 計	1,332,445	660,775	671,670	29,333	19,999	9,334	170,428	94,884	75,544	998,732	510,129	488,603
公立	435,888	237,758	198,130	23,166	15,973	7,193	114,966	65,046	49,920	278,210	150,965	127,245
私立	896,557	423,017	473,540	6,167	4,026	2,141	55,462	29,838	25,624	720,522	359,164	361,358
105學年 計	1,309,441	646,866	662,575	28,821	19,464	9,357	169,538	93,583	75,955	978,579	498,342	480,237
公立	437,680	238,189	199,491	22,557	15,392	7,165	115,452	64,735	50,717	280,463	152,446	128,017
私立	871,761	408,677	463,084	6,264	4,072	2,192	54,086	28,848	25,238	698,116	345,896	352,220
106學年 計	1,273,894	629,040	644,854	28,346	18,958	9,388	168,783	92,210	76,573	950,301	484,455	465,846
公立	438,229	238,283	199,946	22,074	14,949	7,125	116,061	64,575	51,486	281,892	153,433	128,459
私立	835,665	390,757	444,908	6,272	4,009	2,263	52,722	27,635	25,087	668,409	331,022	337,387
107學年 計	1,244,822	614,353	630,469	28,167	18,611	9,556	168,092	90,910	77,182	926,951	472,862	454,089
公立	437,707	238,208	199,499	21,839	14,606	7,233	116,864	64,852	52,012	281,220	153,377	127,843
私立	807,115	376,145	430,970	6,328	4,005	2,323	51,228	26,058	25,170	645,731	319,485	326,246
108學年 計	1,213,172	599,191	613,981	28,510	18,721	9,789	168,203	90,480	77,723	897,850	458,402	439,448
公立	439,073	239,400	199,673	22,105	14,723	7,382	118,563	65,517	53,046	280,978	153,661	127,317
私立	774,099	359,791	414,308	6,405	3,998	2,407	49,640	24,963	24,677	616,872	304,741	312,131
109學年 計	1,203,460	594,838	608,622	28,555	18,537	10,018	168,974	90,308	78,666	873,765	447,770	425,995
公立	447,146	243,613	203,533	22,191	14,587	7,604	120,519	66,248	54,271	282,866	155,304	127,562
私立	756,314	351,225	405,089	6,364	3,950	2,414	48,455	24,060	24,395	590,899	292,466	298,433
110學年 計	1,185,830	587,164	598,666	28,907	18,546	10,361	171,779	91,104	80,675	857,512	440,804	416,708
公立	453,358	247,491	205,867	22,579	14,658	7,921	123,346	67,528	55,818	286,203	157,896	128,307
私立	732,472	339,673	392,799	6,328	3,888	2,440	48,433	23,576	24,857	571,309	282,908	288,401

—按等級別、性別與設立別分

單位：人

大學二年制			學士後學位學程			二專			五專(含七)		
計	男	女	計	男	女	計	男	女	計	男	女
104,504	47,432	57,072	-	-	-	47,060	25,790	21,270	86,830	25,263	61,567
18,927	10,189	8,738	-	-	-	5,445	2,393	3,052	8,042	1,692	6,350
85,577	37,243	48,334	-	-	-	41,615	23,397	18,218	78,788	23,571	55,217
83,443	34,718	48,725	-	-	-	32,866	17,451	15,415	84,787	23,124	61,663
15,621	7,999	7,622	-	-	-	4,299	1,720	2,579	7,855	1,568	6,287
67,822	26,719	41,103	-	-	-	28,567	15,731	12,836	76,932	21,556	55,376
62,860	23,788	39,072	-	-	-	22,941	11,490	11,451	85,614	22,302	63,312
12,699	6,173	6,526	-	-	-	3,713	1,432	2,281	7,986	1,663	6,323
50,161	17,615	32,546	-	-	-	19,228	10,058	9,170	77,628	20,639	56,989
50,669	17,346	33,323	423	262	161	15,818	7,580	8,238	86,971	21,975	64,996
10,654	4,935	5,719	226	149	77	2,864	1,160	1,704	8,267	1,766	6,501
40,015	12,411	27,604	197	113	84	12,954	6,420	6,534	78,704	20,209	58,495
45,575	14,411	31,164	472	296	176	13,230	6,377	6,853	88,070	21,650	66,420
9,471	4,094	5,377	269	176	93	2,093	840	1,253	8,606	1,922	6,684
36,104	10,317	25,787	203	120	83	11,137	5,537	5,600	79,464	19,728	59,736
42,179	12,391	29,788	409	272	137	12,364	6,088	6,276	89,060	21,701	67,359
8,799	3,390	5,409	235	155	80	1,926	720	1,206	8,851	2,042	6,809
33,380	9,001	24,379	174	117	57	10,438	5,368	5,070	80,209	19,659	60,550
38,583	10,954	27,629	440	335	105	11,261	5,528	5,733	90,398	21,900	68,498
8,518	2,979	5,539	238	188	50	2,387	936	1,451	9,039	2,121	6,918
30,065	7,975	22,090	202	147	55	8,874	4,592	4,282	81,359	19,779	61,580
36,837	10,047	26,790	416	308	108	9,786	4,846	4,940	89,484	21,456	68,028
8,448	2,794	5,654	241	187	54	2,076	828	1,248	9,138	2,214	6,924
28,389	7,253	21,136	175	121	54	7,710	4,018	3,692	80,346	19,242	61,104
36,129	9,501	26,628	357	272	85	8,323	4,230	4,093	89,143	21,760	67,383
8,599	2,700	5,899	220	169	51	1,533	598	935	9,194	2,307	6,887
27,530	6,801	20,729	137	103	34	6,790	3,632	3,158	79,949	19,453	60,496
36,257	9,493	26,764	562	371	191	7,259	3,754	3,505	88,425	21,859	66,566
8,527	2,526	6,001	342	227	115	1,296	575	721	9,043	2,288	6,755
27,730	6,967	20,763	220	144	76	5,963	3,179	2,784	79,382	19,571	59,811
35,068	9,376	25,692	558	356	202	6,061	3,216	2,845	84,777	20,469	64,308
8,032	2,335	5,697	342	232	110	1,047	554	493	8,781	2,205	6,576
27,036	7,041	19,995	216	124	92	5,014	2,662	2,352	75,996	18,264	57,732
34,459	9,459	25,000	495	321	174	5,162	2,742	2,420	81,496	19,448	62,048
7,730	2,229	5,501	319	219	100	859	504	355	8,876	2,421	6,455
26,729	7,230	19,499	176	102	74	4,303	2,238	2,065	72,620	17,027	55,593
34,371	9,923	24,448	297	217	80	4,784	2,468	2,316	79,157	18,980	60,177
7,461	2,206	5,255	224	170	54	880	539	341	8,862	2,584	6,278
26,910	7,717	19,193	73	47	26	3,904	1,929	1,975	70,295	16,396	53,899
43,337	13,836	29,501	95	66	29	12,144	6,088	6,056	76,590	18,233	58,357
9,196	2,964	6,232	88	65	23	3,395	1,713	1,682	8,891	2,732	6,159
34,141	10,872	23,269	7	1	6	8,749	4,375	4,374	67,699	15,501	52,198
43,959	14,182	29,777	4	3	1	10,129	5,042	5,087	73,540	17,483	56,057
9,186	2,976	6,210	3	3	-	2,972	1,455	1,517	9,069	2,975	6,094
34,773	11,206	23,567	1	-	1	7,157	3,587	3,570	64,471	14,508	49,963

表A1-4 大專校院學生人數

	總計	教育學門	藝術學門	人文學門	設計學門	社會及行為科學學門	傳播學門	商業及管理學門	法律學門	生命科學學門	自然科學學門	數學及統計學門		
103學年 計	1,339,849	38,704	29,784	112,284	67,089	48,462	26,364	231,665	19,870	20,734	22,901	15,018		
男	666,128	13,051	8,980	32,925	26,558	20,907	9,457	94,795	9,588	11,646	16,874	10,079		
女	673,721	25,653	20,804	79,359	40,531	27,555	16,907	136,870	10,282	9,088	6,027	4,939		
104學年 計	1,332,445	38,600	31,006	110,703	68,621	48,623	26,763	228,196	20,174	19,830	22,594	14,889		
男	660,775	12,946	9,454	32,948	27,174	21,111	9,518	94,454	9,802	11,097	16,447	10,070		
女	671,670	25,654	21,552	77,755	41,447	27,512	17,245	133,742	10,372	8,733	6,147	4,819		
105學年 計	1,309,441	38,816	31,954	107,749	68,031	48,064	26,389	222,007	20,415	19,160	22,128	14,698		
男	646,866	13,071	10,024	32,695	26,758	20,787	9,179	92,765	9,819	10,617	15,919	9,903		
女	662,575	25,745	21,930	75,054	41,273	27,277	17,210	129,242	10,596	8,543	6,209	4,795		
	總計	教育學門	藝術學門	人文學門	語文學門	社會及行為科學學門	新聞學及圖書資訊學門	商業及管理學門	法律學門	生命科學學門	環境學門	物理、化學及地球科學學門	數學及統計學門	資訊通訊科技學門
106學年 計	1,273,894	35,969	105,409	15,281	90,660	39,980	19,354	220,619	20,360	26,695	3,215	21,150	13,581	80,510
男	629,040	11,802	38,184	7,443	25,325	17,422	6,613	91,598	9,805	12,070	1,940	15,166	9,223	58,043
女	644,854	24,167	67,225	7,838	65,335	22,558	12,741	129,021	10,555	14,625	1,275	5,984	4,358	22,467
107學年 計	1,244,822	35,701	104,695	14,585	87,605	40,346	17,888	211,565	20,212	25,259	2,805	21,170	13,066	83,239
男	614,353	11,728	38,260	7,212	25,145	17,575	5,908	87,655	9,733	11,061	1,685	14,881	8,843	60,659
女	630,469	23,973	66,435	7,373	62,460	22,771	11,980	123,910	10,479	14,198	1,120	6,289	4,223	22,580
108學年 計	1,213,172	35,466	102,243	14,231	84,808	40,221	17,272	205,368	20,106	24,533	2,639	21,218	12,867	80,364
男	599,191	11,641	37,597	6,980	24,963	17,419	5,692	85,602	9,715	10,488	1,593	14,803	8,786	58,262
女	613,981	23,825	64,646	7,251	59,845	22,802	11,580	119,766	10,391	14,045	1,046	6,415	4,081	22,102
109學年 計	1,203,460	35,808	100,113	14,248	82,876	39,845	16,642	205,918	20,179	23,718	2,651	21,070	12,857	81,302
男	594,838	11,723	36,777	6,893	25,179	17,156	5,482	86,465	9,726	9,922	1,620	14,393	8,705	58,701
女	608,622	24,085	63,336	7,355	57,697	22,689	11,160	119,453	10,453	13,796	1,031	6,677	4,152	22,601
110學年 計	1,185,830	35,775	97,438	14,183	80,427	40,422	16,549	201,574	20,176	23,339	2,615	21,603	12,911	83,563
男	587,164	11,770	35,676	6,819	25,127	17,259	5,486	84,261	9,711	9,808	1,607	14,631	8,721	60,126
女	598,666	24,005	61,762	7,364	55,300	23,163	11,063	117,313	10,465	13,531	1,008	6,972	4,190	23,437

一按學科類別與性別分

單位：人

電算機學門	工程學門	建築及都市規劃學門	農業科學學門	獸醫學門	醫藥衛生學門	社會服務學門	民生學門	運輸服務學門	環境保護學門	軍警國防安全學門	其他學門
68,509	268,135	15,032	25,784	1,875	124,190	31,683	158,163	9,468	1,875	791	1,469
46,026	232,924	8,017	12,691	963	35,015	4,743	63,457	4,845	1,129	725	733
22,483	35,211	7,015	13,093	912	89,175	26,940	94,706	4,623	746	66	736
65,022	262,444	14,920	25,735	1,866	125,698	31,612	161,327	9,729	1,847	894	1,352
44,018	227,333	8,002	12,734	906	35,505	4,925	64,708	4,977	1,134	815	697
21,004	35,111	6,918	13,001	960	90,193	26,687	96,619	4,752	713	79	655
59,632	256,213	14,517	25,391	1,952	127,946	31,307	159,124	9,852	1,787	1,045	1,264
40,312	221,197	7,824	12,640	933	36,062	4,908	63,731	5,035	1,113	934	640
19,320	35,016	6,693	12,751	1,019	91,884	26,399	95,393	4,817	674	111	624

工程及工程業學門	製造及加工學門	建築及營建工程學門	農業學門	林業學門	漁業學門	獸醫學門	醫藥衛生學門	社會福利學門	餐旅及民生服務學門	衛生及職業衛生服務學門	安全服務學門	運輸服務學門	其他學門
209,907	9,858	31,910	9,634	2,392	2,305	1,994	119,622	31,289	148,142	1,241	1,635	9,913	1,269
181,875	4,158	21,802	5,109	1,341	1,601	944	33,245	5,354	61,320	752	1,231	5,062	612
28,032	5,700	10,108	4,525	1,051	704	1,050	86,377	25,935	86,822	489	404	4,851	657
203,484	9,977	31,364	9,837	2,329	2,530	2,004	120,488	29,903	140,785	1,634	1,299	9,553	1,499
174,876	4,203	21,367	5,226	1,302	1,791	905	32,805	5,095	58,783	978	1,149	4,806	722
28,608	5,774	9,997	4,611	1,027	739	1,099	87,683	24,808	82,002	656	150	4,747	777
201,516	9,733	30,234	10,030	2,274	2,553	2,010	119,067	29,634	130,394	1,738	1,439	9,544	1,670
171,922	4,028	20,506	5,268	1,302	1,819	883	31,960	5,180	54,866	1,071	1,251	4,819	775
29,594	5,705	9,728	4,762	972	734	1,127	87,107	24,454	75,528	667	188	4,725	895
201,599	9,586	30,061	10,280	2,273	2,512	1,976	119,027	31,106	124,175	1,718	1,356	8,816	1,748
170,804	3,937	20,294	5,421	1,289	1,801	854	31,949	5,390	52,854	1,058	1,161	4,453	831
30,795	5,649	9,767	4,859	984	711	1,122	87,078	25,716	71,321	660	195	4,363	917
201,570	9,217	30,406	10,250	2,291	2,484	2,150	118,835	31,421	113,137	1,692	1,213	8,564	2,025
169,378	3,713	20,383	5,400	1,304	1,768	857	32,051	5,469	48,258	1,060	1,047	4,459	1,015
32,192	5,504	10,023	4,850	987	716	1,293	86,784	25,952	64,879	632	166	4,105	1,010

表A1-5 大專校院畢業生人數

	總計			博士			碩士			大學四年制		
	計	男	女	計	男	女	計	男	女	計	男	女
95學年 計	325,274	160,090	165,184	2,850	2,156	694	49,976	31,392	18,584	168,009	78,219	89,790
公立	97,778	54,374	43,404	2,390	1,827	563	32,846	20,742	12,104	47,846	24,204	23,642
私立	227,496	105,716	121,780	460	329	131	17,130	10,650	6,480	120,163	54,015	66,148
96學年 計	323,540	161,169	162,371	3,140	2,294	846	54,387	33,569	20,818	178,858	86,009	92,849
公立	101,953	56,056	45,897	2,645	1,961	684	35,614	22,067	13,547	51,264	26,061	25,203
私立	221,587	105,113	116,474	495	333	162	18,773	11,502	7,271	127,594	59,948	67,646
97學年 計	317,162	157,186	159,976	3,589	2,632	957	57,674	34,742	22,932	186,087	90,745	95,342
公立	103,598	56,503	47,095	3,023	2,237	786	37,577	22,821	14,756	52,498	26,732	25,766
私立	213,564	100,683	112,881	566	395	171	20,097	11,921	8,176	133,589	64,013	69,576
98學年 計	315,039	156,084	158,955	3,705	2,749	956	59,492	35,165	24,327	194,655	96,650	98,005
公立	104,608	57,003	47,605	3,110	2,352	758	38,729	22,934	15,795	54,023	28,102	25,921
私立	210,431	99,081	111,350	595	397	198	20,763	12,231	8,532	140,632	68,548	72,084
99學年 計	313,211	154,105	159,106	3,846	2,802	1,044	60,024	34,951	25,073	205,301	102,120	103,181
公立	107,560	58,320	49,240	3,234	2,393	841	39,538	23,170	16,368	57,450	29,902	27,548
私立	205,651	95,785	109,866	612	409	203	20,486	11,781	8,705	147,851	72,218	75,633
100學年 計	315,564	154,158	161,406	3,861	2,769	1,092	60,050	34,524	25,526	210,682	104,740	105,942
公立	108,596	58,510	50,086	3,240	2,348	892	39,383	22,860	16,523	59,545	30,835	28,710
私立	206,968	95,648	111,320	621	421	200	20,667	11,664	9,003	151,137	73,905	77,232
101學年 計	309,333	151,921	157,412	4,241	3,007	1,234	60,218	34,706	25,512	206,913	103,401	103,512
公立	108,930	59,316	49,614	3,538	2,545	993	39,328	23,174	16,154	59,900	31,427	28,473
私立	200,403	92,605	107,798	703	462	241	20,890	11,532	9,358	147,013	71,974	75,039
102學年 計	311,041	151,424	159,617	4,048	2,870	1,178	59,991	34,484	25,507	209,965	104,194	105,771
公立	109,548	59,230	50,318	3,364	2,414	950	39,561	23,237	16,324	60,483	31,628	28,855
私立	201,493	92,194	109,299	684	456	228	20,430	11,247	9,183	149,482	72,566	76,916
103學年 計	309,849	148,826	161,023	4,000	2,804	1,196	57,461	32,102	25,359	212,457	104,564	107,893
公立	107,513	57,132	50,381	3,278	2,344	934	37,653	21,783	15,870	60,281	31,072	29,209
私立	202,336	91,694	110,642	722	460	262	19,808	10,319	9,489	152,176	73,492	78,684
104學年 計	309,277	148,881	160,396	3,623	2,475	1,148	55,752	31,282	24,470	216,262	106,447	109,815
公立	107,164	57,853	49,311	2,898	2,005	893	37,021	21,583	15,438	61,446	32,548	28,898
私立	202,113	91,028	111,085	725	470	255	18,731	9,699	9,032	154,816	73,899	80,917
105學年 計	304,649	145,424	159,225	3,512	2,415	1,097	54,941	30,857	24,084	211,728	103,554	108,174
公立	106,993	57,260	49,733	2,790	1,947	843	36,919	21,389	15,530	61,396	32,232	29,164
私立	197,656	88,164	109,492	722	468	254	18,022	9,468	8,554	150,332	71,322	79,010
106學年 計	304,919	146,063	158,856	3,423	2,346	1,077	54,346	30,216	24,130	214,649	104,988	109,661
公立	107,669	57,514	50,155	2,706	1,891	815	36,826	21,159	15,667	62,463	32,806	29,657
私立	197,250	88,549	108,701	717	455	262	17,520	9,057	8,463	152,186	72,182	80,004
107學年 計	301,170	143,929	157,241	3,306	2,209	1,097	54,248	29,806	24,442	212,725	104,080	108,645
公立	108,100	57,908	50,192	2,565	1,729	836	36,861	21,117	15,744	63,341	33,512	29,829
私立	193,070	86,021	107,049	741	480	261	17,387	8,689	8,698	149,384	70,568	78,816
108學年 計	284,662	135,918	148,744	3,368	2,268	1,100	53,430	29,255	24,175	197,504	96,524	100,980
公立	108,213	58,193	50,020	2,580	1,756	824	37,436	21,460	15,976	62,903	33,408	29,495
私立	176,449	77,725	98,724	788	512	276	15,994	7,795	8,199	134,601	63,116	71,485
109學年 計	284,414	135,693	148,721	3,557	2,366	1,191	54,398	29,838	24,560	189,395	92,794	96,601
公立	111,799	59,836	51,963	2,657	1,808	849	38,931	22,233	16,698	63,499	33,624	29,875
私立	172,615	75,857	96,758	900	558	342	15,467	7,605	7,862	125,896	59,170	66,726

—按等級別、性別與設立別分

單位：人

大學二年制			學士後學位學程			二專			五專		
計	男	女	計	男	女	計	男	女	計	男	女
60,636	29,865	30,771	-	-	-	24,884	12,141	12,743	18,919	6,317	12,602
10,341	5,898	4,443	-	-	-	2,427	1,093	1,334	1,928	610	1,318
50,295	23,967	26,328	-	-	-	22,457	11,048	11,409	16,991	5,707	11,284
51,340	24,310	27,030	-	-	-	20,901	10,600	10,301	14,914	4,387	10,527
8,833	4,737	4,096	-	-	-	2,092	909	1,183	1,505	321	1,184
42,507	19,573	22,934	-	-	-	18,809	9,691	9,118	13,409	4,066	9,343
41,798	18,061	23,737	-	-	-	14,924	7,561	7,363	13,090	3,445	9,645
7,462	3,825	3,637	-	-	-	1,758	700	1,058	1,280	188	1,092
34,336	14,236	20,100	-	-	-	13,166	6,861	6,305	11,810	3,257	8,553
32,519	13,036	19,483	-	-	-	10,913	5,343	5,570	13,755	3,141	10,614
6,033	2,911	3,122	-	-	-	1,456	510	946	1,257	194	1,063
26,486	10,125	16,361	-	-	-	9,457	4,833	4,624	12,498	2,947	9,551
23,482	8,136	15,346	95	44	51	7,107	3,152	3,955	13,356	2,900	10,456
4,695	2,160	2,535	17	8	9	1,334	475	859	1,292	212	1,080
18,787	5,976	12,811	78	36	42	5,773	2,677	3,096	12,064	2,688	9,376
21,497	6,790	14,707	269	162	107	5,666	2,479	3,187	13,539	2,694	10,845
4,149	1,822	2,327	144	95	49	810	314	496	1,325	236	1,089
17,348	4,968	12,380	125	67	58	4,856	2,165	2,691	12,214	2,458	9,756
19,732	5,951	13,781	154	90	64	5,342	2,313	3,029	12,733	2,453	10,280
3,900	1,624	2,276	90	54	36	837	262	575	1,337	230	1,107
15,832	4,327	11,505	64	36	28	4,505	2,051	2,454	11,396	2,223	9,173
18,550	5,123	13,427	247	173	74	4,900	2,168	2,732	13,340	2,412	10,928
3,814	1,329	2,485	146	111	35	848	271	577	1,332	240	1,092
14,736	3,794	10,942	101	62	39	4,052	1,897	2,155	12,008	2,172	9,836
16,849	4,531	12,318	240	185	55	4,428	2,028	2,400	14,414	2,612	11,802
3,618	1,170	2,448	140	115	25	949	353	596	1,594	295	1,299
13,231	3,361	9,870	100	70	30	3,479	1,675	1,804	12,820	2,317	10,503
15,988	4,173	11,815	167	118	49	3,757	1,895	1,862	13,728	2,491	11,237
3,530	1,110	2,420	93	68	25	675	234	441	1,501	305	1,196
12,458	3,063	9,395	74	50	24	3,082	1,661	1,421	12,227	2,186	10,041
16,820	4,218	12,602	245	161	84	3,251	1,560	1,691	14,152	2,659	11,493
3,691	1,065	2,626	139	87	52	536	203	333	1,522	337	1,185
13,129	3,153	9,976	106	74	32	2,715	1,357	1,358	12,630	2,322	10,308
16,037	4,311	11,726	317	202	115	2,630	1,361	1,269	13,517	2,639	10,878
3,503	1,009	2,494	173	117	56	499	231	268	1,499	301	1,198
12,534	3,302	9,232	144	85	59	2,131	1,130	1,001	12,018	2,338	9,680
16,152	4,265	11,887	256	149	107	2,121	1,087	1,034	12,362	2,333	10,029
3,335	937	2,398	159	101	58	324	188	136	1,515	324	1,191
12,817	3,328	9,489	97	48	49	1,797	899	898	10,847	2,009	8,838
15,186	4,151	11,035	173	128	45	1,981	990	991	13,020	2,602	10,418
3,297	928	2,369	118	91	27	352	197	155	1,527	353	1,174
11,889	3,223	8,666	55	37	18	1,629	793	836	11,493	2,249	9,244
19,264	5,809	13,455	82	57	25	4,933	2,283	2,650	12,785	2,546	10,239
3,910	1,209	2,701	77	56	21	1,395	619	776	1,330	287	1,043
15,354	4,600	10,754	5	1	4	3,538	1,664	1,874	11,455	2,259	9,196

表A1-6 大專校院畢業生人數

	總計	教育學門	藝術學門	人文學門	設計學門	社會及行為科學學門	傳播學門	商業及管理學門	法律學門	生命科學學門	自然科學學門	數學及統計學門		
102學年 計	311,041	9,185	5,524	23,194	12,196	11,393	5,716	59,231	4,288	5,257	5,674	3,530		
男	151,424	2,860	1,462	5,728	4,407	4,673	1,937	22,874	1,968	2,769	4,095	2,269		
女	159,617	6,325	4,062	17,466	7,789	6,720	3,779	36,357	2,320	2,488	1,579	1,261		
103學年 計	309,849	8,966	5,879	23,354	13,024	11,046	5,774	59,322	3,993	5,108	5,550	3,377		
男	148,826	2,746	1,504	5,929	4,739	4,374	1,897	22,901	1,816	2,732	4,005	2,131		
女	161,023	6,220	4,375	17,425	8,285	6,672	3,877	36,421	2,177	2,376	1,545	1,246		
104學年 計	309,277	8,838	5,917	23,456	13,704	11,282	6,022	59,210	4,132	5,012	5,685	3,467		
男	148,881	2,625	1,568	6,289	4,937	4,665	2,053	23,310	1,910	2,684	4,103	2,244		
女	160,396	6,213	4,349	17,167	8,767	6,617	3,969	35,900	2,222	2,328	1,582	1,223		
	總計	教育學門	藝術學門	人文學門	語文學門	社會及行為科學學門	新聞學及圖書資訊學門	商業及管理學門	法律學門	生命科學學門	環境學門	物理、化學及地球科學學門	數學及統計學門	資訊科技學門
105學年 計	304,649	8,036	21,622	3,053	19,844	9,041	4,392	58,555	4,281	6,815	831	5,327	3,239	20,829
男	145,424	2,397	7,136	1,298	4,762	3,709	1,495	22,876	1,932	3,063	493	3,777	2,110	14,565
女	159,225	5,639	14,486	1,755	15,082	5,332	2,897	35,679	2,349	3,752	338	1,550	1,129	6,264
106學年 計	304,919	7,907	22,743	2,943	19,989	9,358	4,165	58,173	4,237	6,547	740	5,428	3,252	21,770
男	146,063	2,293	7,486	1,345	4,930	3,888	1,297	22,753	1,906	2,885	420	3,841	2,066	15,542
女	158,856	5,614	15,257	1,598	15,059	5,470	2,868	35,420	2,331	3,662	320	1,587	1,186	6,228
107學年 計	301,170	8,143	22,739	2,877	19,603	9,298	4,224	57,321	4,291	6,408	728	5,189	3,066	21,271
男	143,929	2,428	7,483	1,326	4,922	3,985	1,299	22,612	1,989	2,740	433	3,584	2,005	15,317
女	157,241	5,715	15,256	1,551	14,681	5,313	2,925	34,709	2,302	3,668	295	1,605	1,061	5,954
108學年 計	284,662	7,849	21,919	2,774	18,475	9,372	4,008	53,401	4,290	6,039	686	5,282	3,061	19,081
男	135,918	2,363	7,331	1,347	4,824	3,976	1,252	21,067	1,970	2,534	400	3,656	1,980	13,522
女	148,744	5,486	14,588	1,427	13,651	5,396	2,756	32,334	2,320	3,505	286	1,626	1,081	5,559
109學年 計	284,414	7,931	22,029	2,713	18,078	8,846	3,779	53,558	4,250	5,846	616	5,092	2,907	19,386
男	135,693	2,442	7,550	1,300	4,741	3,622	1,123	21,546	1,943	2,316	375	3,465	1,911	13,748
女	148,721	5,489	14,479	1,413	13,337	5,224	2,656	32,012	2,307	3,530	241	1,627	996	5,638

一按學科類別與性別分

單位：人

電算機學門	工程學門	建築及都市規劃學門	農業科學學門	獸醫學門	醫藥衛生學門	社會服務學門	民生學門	運輸服務學門	環境保護學門	軍警國防安全學門	其他學門
16,933	69,630	3,112	6,253	385	28,380	8,399	29,745	2,202	581	175	58
10,915	60,134	1,541	3,008	199	6,871	956	11,039	1,176	360	158	25
6,018	9,496	1,571	3,245	186	21,509	7,443	18,706	1,026	221	17	33
16,872	67,110	3,111	5,985	409	28,256	8,291	31,520	2,273	398	169	62
10,820	57,467	1,578	2,786	217	7,023	994	11,603	1,156	227	148	33
6,052	9,643	1,533	3,199	192	21,233	7,297	19,917	1,117	171	21	29
15,954	65,001	3,057	6,077	368	28,057	7,826	33,301	2,323	392	166	30
10,337	55,579	1,512	2,890	173	7,015	1,038	12,435	1,142	221	148	3
5,617	9,422	1,545	3,187	195	21,042	6,788	20,866	1,181	171	18	27

工程及工程學門	製造及加工學門	建築及營建工程學門	農業學門	林業學門	漁業學門	獸醫學門	醫藥衛生學門	社會福利學門	餐旅及民生服務學門	衛生及職業衛生服務學門	安全服務學門	運輸服務學門	其他學門
53,874	2,350	7,733	2,300	563	568	378	26,636	8,066	33,362	283	180	2,465	26
46,193	932	5,243	1,140	291	353	181	6,429	1,035	12,439	184	166	1,215	10
7,681	1,418	2,490	1,160	272	215	197	20,207	7,031	20,923	99	14	1,250	16
52,305	2,370	7,781	2,214	563	580	373	26,665	7,263	34,279	456	209	2,497	112
44,825	947	5,198	1,169	296	363	186	6,704	1,038	12,911	265	187	1,263	59
7,480	1,423	2,583	1,045	267	217	187	19,961	6,225	21,368	191	22	1,234	53
50,525	2,555	7,505	2,313	552	572	387	28,281	7,407	32,702	425	256	2,438	94
43,067	1,038	5,038	1,182	284	377	167	7,485	1,115	12,373	235	228	1,177	40
7,458	1,517	2,467	1,131	268	195	220	20,796	6,292	20,329	190	28	1,261	54
48,312	2,310	7,117	2,208	545	564	399	26,958	7,260	29,532	472	291	2,339	118
41,043	932	4,848	1,125	306	380	184	6,779	1,113	11,290	274	255	1,116	51
7,269	1,378	2,269	1,083	239	184	215	20,179	6,147	18,242	198	36	1,223	67
48,839	2,387	6,966	2,471	497	572	461	27,200	7,958	28,795	456	371	2,246	164
41,067	958	4,663	1,276	271	408	207	6,546	1,215	11,291	263	310	1,090	46
7,772	1,429	2,303	1,195	226	164	254	20,654	6,743	17,504	193	61	1,156	118

表A1-7 大專校院專任教師人數

	總計			教授			副教授			助理教授		
	計	男	女	計	男	女	計	男	女	計	男	女
96學年 計	51,128	33,671	17,457	9,350	7,795	1,555	13,451	9,779	3,672	12,038	8,183	3,855
公立	19,215	13,232	5,983	5,924	4,875	1,049	5,559	3,954	1,605	4,058	2,703	1,355
私立	31,913	20,439	11,474	3,426	2,920	506	7,892	5,825	2,067	7,980	5,480	2,500
97學年 計	51,501	33,816	17,685	9,657	8,010	1,647	13,782	9,936	3,846	12,875	8,616	4,259
公立	19,567	13,432	6,135	6,097	4,988	1,109	5,758	4,071	1,687	4,295	2,840	1,455
私立	31,934	20,384	11,550	3,560	3,022	538	8,024	5,865	2,159	8,580	5,776	2,804
98學年 計	50,658	33,632	17,026	9,958	8,219	1,739	14,199	10,166	4,033	13,572	8,945	4,627
公立	19,047	13,352	5,695	6,228	5,067	1,161	5,883	4,128	1,755	4,494	2,968	1,526
私立	31,611	20,280	11,331	3,730	3,152	578	8,316	6,038	2,278	9,078	5,977	3,101
99學年 計	50,684	33,455	17,229	10,275	8,431	1,844	14,402	10,182	4,220	14,000	9,081	4,919
公立	19,375	13,547	5,828	6,466	5,223	1,243	5,943	4,134	1,809	4,607	3,045	1,562
私立	31,309	19,908	11,401	3,809	3,208	601	8,459	6,048	2,411	9,393	6,036	3,357
100學年 計	50,332	33,080	17,252	10,586	8,647	1,939	14,656	10,248	4,408	14,091	9,028	5,063
公立	19,620	13,679	5,941	6,784	5,472	1,312	6,071	4,168	1,903	4,600	3,031	1,569
私立	30,712	19,401	11,311	3,802	3,175	627	8,585	6,080	2,505	9,491	5,997	3,494
101學年 計	50,158	32,757	17,401	10,907	8,846	2,061	14,910	10,301	4,609	13,960	8,812	5,148
公立	19,733	13,734	5,999	7,084	5,683	1,401	6,181	4,224	1,957	4,455	2,889	1,566
私立	30,425	19,023	11,402	3,823	3,163	660	8,729	6,077	2,652	9,505	5,923	3,582
102學年 計	50,024	32,528	17,496	11,259	9,051	2,208	15,099	10,369	4,730	13,578	8,366	5,212
公立	19,798	13,749	6,049	7,322	5,841	1,481	6,229	4,245	1,984	4,235	2,680	1,555
私立	30,226	18,779	11,447	3,937	3,210	727	8,870	6,124	2,746	9,343	5,686	3,657
103學年 計	49,357	31,978	17,379	11,776	9,405	2,371	15,078	10,255	4,823	13,297	8,097	5,200
公立	19,783	13,756	6,027	7,659	6,070	1,589	6,246	4,246	2,000	4,068	2,567	1,501
私立	29,574	18,222	11,352	4,117	3,335	782	8,832	6,009	2,823	9,229	5,530	3,699
104學年 計	48,696	31,428	17,268	12,116	9,599	2,517	14,993	10,105	4,888	12,900	7,737	5,163
公立	19,699	13,677	6,022	7,899	6,212	1,687	6,217	4,206	2,011	3,904	2,432	1,472
私立	28,997	17,751	11,246	4,217	3,387	830	8,776	5,899	2,877	8,996	5,305	3,691
105學年 計	48,096	30,958	17,138	12,222	9,607	2,615	15,007	9,980	5,027	11,909	7,097	4,812
公立	19,557	13,540	6,017	7,987	6,237	1,750	6,215	4,141	2,074	3,543	2,230	1,313
私立	28,539	17,418	11,121	4,235	3,370	865	8,792	5,839	2,953	8,366	4,867	3,499
106學年 計	47,412	30,342	17,070	12,731	9,973	2,758	15,154	9,989	5,165	12,950	7,708	5,242
公立	19,523	13,480	6,043	8,257	6,424	1,833	6,206	4,105	2,101	3,837	2,420	1,417
私立	27,889	16,862	11,027	4,474	3,549	925	8,948	5,884	3,064	9,113	5,288	3,825
107學年 計	46,794	29,836	16,958	12,959	10,053	2,906	14,846	9,674	5,172	12,724	7,567	5,157
公立	19,760	13,625	6,135	8,524	6,589	1,935	6,122	4,032	2,090	3,932	2,491	1,441
私立	27,034	16,211	10,823	4,435	3,464	971	8,724	5,642	3,082	8,792	5,076	3,716
108學年 計	46,137	29,386	16,751	13,218	10,199	3,019	14,575	9,378	5,197	12,532	7,427	5,105
公立	19,880	13,693	6,187	8,705	6,710	1,995	6,087	3,978	2,109	3,963	2,516	1,447
私立	26,257	15,693	10,564	4,513	3,489	1,024	8,488	5,400	3,088	8,569	4,911	3,658
109學年 計	45,811	29,124	16,687	13,489	10,354	3,135	14,263	9,076	5,187	12,558	7,470	5,088
公立	20,039	13,789	6,250	8,863	6,810	2,053	6,042	3,925	2,117	4,057	2,584	1,473
私立	25,772	15,335	10,437	4,626	3,544	1,082	8,221	5,151	3,070	8,501	4,886	3,615
110學年 計	45,119	28,620	16,499	13,740	10,477	3,263	13,882	8,737	5,145	12,410	7,386	5,024
公立	20,087	13,781	6,306	9,014	6,876	2,138	5,984	3,854	2,130	4,103	2,623	1,480
私立	25,032	14,839	10,193	4,726	3,601	1,125	7,898	4,883	3,015	8,307	4,763	3,544

說明：1. 98學年起助教人數計算方式為86年3月21日前任職之助教計列為助教，該日之後任用之助教人數改列入職員數。

2. 若學校教師不分日間、進修部，則該校教師在本表全數以日間部計列。

3. 105學年以前其他教師包含專業技術人員及教師、專案教學人員、教官、護理教師及護理實習臨床指導；自106學年起，原列於其他教師中之專案教學人員、專業技術人員及教師，按教師職級分別計入教授、副教授、助理教授、講師。

—按職級別、性別與設立別分

單位：人

講師			其他			助教		
計	男	女	計	男	女	計	男	女
12,396	6,247	6,149	1,906	1,165	741	1,987	502	1,485
1,838	965	873	617	409	208	1,219	326	893
10,558	5,282	5,276	1,289	756	533	768	176	592
11,390	5,689	5,701	1,906	1,094	812	1,891	471	1,420
1,696	876	820	575	347	228	1,146	310	836
9,694	4,813	4,881	1,331	747	584	745	161	584
10,367	5,095	5,272	2,029	1,065	964	533	142	391
1,535	769	766	551	325	226	356	95	261
8,832	4,326	4,506	1,478	740	738	177	47	130
9,374	4,568	4,806	2,162	1,070	1,092	471	123	348
1,429	737	692	583	317	266	347	91	256
7,945	3,831	4,114	1,579	753	826	124	32	92
8,347	3,936	4,411	2,249	1,123	1,126	403	98	305
1,269	621	648	574	306	268	322	81	241
7,078	3,315	3,763	1,675	817	858	81	17	64
7,621	3,519	4,102	2,404	1,196	1,208	356	83	273
1,181	586	595	546	281	265	286	71	215
6,440	2,933	3,507	1,858	915	943	70	12	58
6,771	3,096	3,675	2,985	1,568	1,417	332	78	254
965	481	484	771	435	336	276	67	209
5,806	2,615	3,191	2,214	1,133	1,081	56	11	45
6,000	2,709	3,291	2,886	1,441	1,445	320	71	249
910	456	454	643	358	285	257	59	198
5,090	2,253	2,837	2,243	1,083	1,160	63	12	51
5,352	2,391	2,961	3,046	1,531	1,515	289	65	224
784	399	385	661	374	287	234	54	180
4,568	1,992	2,576	2,385	1,157	1,228	55	11	44
4,828	2,103	2,725	3,882	2,122	1,760	248	49	199
644	324	320	959	563	396	209	45	164
4,184	1,779	2,405	2,923	1,559	1,364	39	4	35
4,916	2,146	2,770	1,438	485	953	223	41	182
744	367	377	293	127	166	186	37	149
4,172	1,779	2,393	1,145	358	787	37	4	33
4,636	2,035	2,601	1,425	472	953	204	35	169
730	365	365	285	117	168	167	31	136
3,906	1,670	2,236	1,140	355	785	37	4	33
4,261	1,866	2,395	1,359	484	875	192	32	160
683	340	343	282	121	161	160	28	132
3,578	1,526	2,052	1,077	363	714	32	4	28
3,971	1,726	2,245	1,342	466	876	188	32	156
654	324	330	270	118	152	153	28	125
3,317	1,402	1,915	1,072	348	724	35	4	31
3,652	1,577	2,075	1,254	411	843	181	32	149
581	291	290	257	109	148	148	28	120
3,071	1,286	1,785	997	302	695	33	4	29

表A1-8 大專校院專任教師人數

	總計	教育學門	藝術學門	人文學門	設計學門	社會及行為科學學門	傳播學門	商業及管理學門	法律學門	生命科學學門	自然科學學門	數學及統計學門		
103學年 計	49,357	1,544	1,169	4,340	1,714	1,859	697	5,936	567	1,170	1,335	781		
男	31,978	743	592	1,893	1,179	1,198	414	3,700	411	794	1,117	603		
女	17,379	801	577	2,447	535	661	283	2,236	156	376	218	178		
104學年 計	48,696	1,593	1,175	4,228	1,775	1,849	705	5,846	582	1,169	1,326	755		
男	31,428	759	587	1,824	1,209	1,185	417	3,613	421	798	1,108	583		
女	17,268	834	588	2,404	566	664	288	2,233	161	371	218	172		
105學年 計	48,096	1,545	1,191	4,105	1,778	1,814	688	5,826	593	1,190	1,319	750		
男	30,958	746	603	1,761	1,227	1,155	408	3,605	425	818	1,098	580		
女	17,138	799	588	2,344	551	659	280	2,221	168	372	221	170		
	總計	教育學門	藝術學門	人文學門	語文學門	社會及行為科學學門	新聞學及圖書資訊學門	商業及管理學門	法律學門	生命科學學門	環境學門	物理、化學及地球科學學門	數學及統計學門	資訊通訊科技學門
106學年 計	47,412	1,436	3,182	740	3,323	1,596	530	5,874	591	1,343	151	1,267	713	2,646
男	30,342	702	1,923	469	1,261	973	305	3,625	423	854	113	1,064	554	2,210
女	17,070	734	1,259	271	2,062	623	225	2,249	168	489	38	203	159	436
107學年 計	46,794	1,437	3,109	731	3,212	1,611	488	5,595	594	1,327	137	1,308	701	2,856
男	29,836	706	1,862	456	1,210	979	272	3,441	421	839	99	1,095	547	2,386
女	16,958	731	1,247	275	2,002	632	216	2,154	173	488	38	213	154	470
108學年 計	46,137	1,434	3,116	726	3,149	1,598	477	5,536	602	1,312	140	1,320	686	2,760
男	29,386	690	1,866	451	1,188	964	265	3,377	428	826	101	1,094	535	2,306
女	16,751	744	1,250	275	1,961	634	212	2,159	174	486	39	226	151	454
109學年 計	45,811	1,429	3,196	747	3,054	1,620	480	5,537	592	1,258	141	1,314	671	2,705
男	29,124	696	1,914	465	1,160	974	264	3,368	421	795	100	1,086	524	2,268
女	16,687	733	1,282	282	1,894	646	216	2,169	171	463	41	228	147	437
110學年 計	45,119	1,403	3,169	772	3,012	1,612	479	5,474	600	1,246	147	1,314	661	2,694
男	28,620	687	1,911	481	1,124	963	269	3,336	429	788	105	1,086	517	2,243
女	16,499	716	1,258	291	1,888	649	210	2,138	171	458	42	228	144	451

一按學科類別與性別分

單位：人

電算機學門	工程學門	建築及都市規劃學門	農業科學學門	獸醫學門	醫藥衛生學門	社會服務學門	民生學門	運輸服務學門	環境保護學門	軍警國防安全學門	其他學門
2,035	9,284	536	908	128	5,903	863	3,534	275	90	20	4,669
1,612	8,563	416	671	103	2,786	293	2,100	223	64	19	2,484
423	721	120	237	25	3,117	570	1,434	52	26	1	2,185
1,942	9,116	522	905	122	5,903	850	3,666	275	90	22	4,280
1,538	8,396	404	664	97	2,788	284	2,172	218	65	21	2,277
404	720	118	241	25	3,115	566	1,494	57	25	1	2,003
1,849	8,899	510	911	125	6,159	873	3,655	274	88	24	3,930
1,469	8,175	394	666	100	2,849	298	2,149	215	62	23	2,132
380	724	116	245	25	3,310	575	1,506	59	26	1	1,798

工程及工程業學門	製造及加工學門	建築及營建工程學門	農業學門	林業學門	漁業學門	獸醫學門	醫藥衛生學門	社會福利學門	餐旅及民生服務學門	衛生及職業衛生服務學門	安全服務學門	運輸服務學門	其他學門
7,433	310	1,157	384	98	89	126	5,913	895	3,578	48	35	273	3,681
6,787	199	980	273	84	78	97	2,692	302	2,115	38	33	210	1,978
646	111	177	111	14	11	29	3,221	593	1,463	10	2	63	1,703
7,115	339	1,194	386	101	101	125	6,003	821	3,502	70	22	251	3,658
6,480	215	1,009	274	85	88	96	2,741	264	2,050	57	20	187	1,957
635	124	185	112	16	13	29	3,262	557	1,452	13	2	64	1,701
6,983	339	1,166	403	98	102	124	6,035	816	3,333	64	20	248	3,550
6,359	215	982	286	82	85	93	2,787	266	1,946	52	18	179	1,945
624	124	184	117	16	17	31	3,248	550	1,387	12	2	69	1,605
6,935	341	1,147	425	97	105	123	6,169	845	3,238	62	23	244	3,313
6,301	222	958	292	81	88	90	2,805	279	1,873	51	20	176	1,853
634	119	189	133	16	17	33	3,364	566	1,365	11	3	68	1,460
6,757	331	1,147	425	91	100	131	6,183	854	3,031	57	22	249	3,158
6,123	209	952	293	77	83	95	2,807	286	1,742	45	19	182	1,768
634	122	195	132	14	17	36	3,376	568	1,289	12	3	67	1,390

表A1-9 大專校院女性學生及教師比率

單位：%

	女性學生比率					女性教師比率						
	總計	博士班	碩士班	學士班	專科	總計	教授	副教授	助理教授	講師	其他	助教
93學年	49.8	25.6	38.6	50.6	55.9	34.3	15.4	25.8	29.6	47.6	34.2	73.4
94學年	49.3	26.1	39.0	50.0	57.6	34.2	16.1	26.2	29.9	48.5	37.9	72.7
95學年	48.8	26.7	39.6	49.4	59.1	34.1	16.3	26.9	31.0	48.8	38.1	73.5
96學年	48.7	27.3	40.4	49.1	61.9	34.1	16.6	27.3	32.0	49.6	38.9	74.7
97學年	48.9	27.8	41.7	49.0	65.5	34.3	17.1	27.9	33.1	50.1	42.6	75.1
98學年	49.1	28.5	42.7	48.9	68.9	33.6	17.5	28.4	34.1	50.9	47.5	73.4
99學年	49.3	28.9	43.3	48.9	71.2	34.0	17.9	29.3	35.1	51.3	50.5	73.9
100學年	49.5	29.7	43.4	48.9	72.3	34.3	18.3	30.1	35.9	52.8	50.1	75.7
101學年	49.6	30.0	43.1	49.1	72.6	34.7	18.9	30.9	36.9	53.8	50.2	76.7
102學年	49.9	30.5	43.4	49.4	73.0	35.0	19.6	31.3	38.4	54.3	47.5	76.5
103學年	50.3	31.1	44.1	49.7	73.5	35.2	20.1	32.0	39.1	54.9	50.1	77.8
104學年	50.4	31.8	44.3	49.8	73.3	35.5	20.8	32.6	40.0	55.3	49.7	77.5
105學年	50.6	32.5	44.8	50.0	73.2	35.6	21.4	33.5	40.4	56.4	45.3	80.2
106學年	50.6	33.1	45.4	49.9	73.9	36.0	21.7	34.1	40.5	56.3	66.3	81.6
107學年	50.6	33.9	45.9	49.8	74.4	36.2	22.4	34.8	40.5	56.1	66.9	82.8
108學年	50.6	34.3	46.2	49.8	74.4	36.3	22.8	35.7	40.7	56.2	64.4	83.3
109學年	50.6	35.1	46.6	49.7	72.6	36.4	23.2	36.4	40.5	56.5	65.3	83.0
110學年	50.5	35.8	47.0	49.5	73.1	36.6	23.7	37.1	40.5	56.8	67.2	82.3

表A1-10 大專校院生師比—按體系別與設立別分(依日間部資料計算)

單位：人

	大專校院			一般體系			技職體系		
	計	公立	私立	計	公立	私立	計	公立	私立
99學年	21.25	18.90	22.70	20.81	18.01	23.87	21.80	21.77	21.81
100學年	21.69	18.80	23.54	20.78	17.73	24.21	22.87	22.25	23.03
101學年	22.05	18.80	24.16	20.77	17.59	24.39	23.72	22.78	23.98
102學年	22.21	18.73	24.50	20.60	17.33	24.31	24.38	23.39	24.64
103學年	22.56	18.78	25.10	20.77	17.40	24.66	25.06	23.56	25.47
104學年	22.85	18.95	25.51	21.03	17.48	25.14	25.46	24.12	25.83
105學年	23.28	19.37	26.01	21.09	17.77	24.89	26.62	25.19	27.04
106學年	22.56	19.21	24.93	21.04	17.82	24.80	24.79	23.99	25.03
107學年	22.30	18.93	24.78	20.75	17.66	24.43	24.63	23.18	25.10
108學年	21.99	18.84	24.39	20.42	17.64	23.76	24.42	22.78	24.99
109學年	21.73	18.80	24.02	20.32	17.68	23.53	23.95	22.43	24.50
110學年	21.88	19.06	24.15	20.47	17.87	23.67	24.19	23.01	24.63

說明：1.日間部學生數包含博士班、碩士班、學士班、學士後第二專長學士班、二專及五專等學制學生，外籍生、僑生、港澳生及陸生均含括其中。
2.日間部專任教師數包含教授、副教授、助理教授、講師、其他教師及助教(86.3.21前任用之助教)，不含兼任教師。
3.本表生師比=日間部學生數/日間部專任教師數。

(二)學生人數

表A2-1 大專校院學生人數—按年級別、性別與校別分(1/22)

110學年度 SY2021-2022

單位：人

	總計			一年級		二年級		三年級		四年級		五年級		六年級		七年級		延修生	
	計	男	女	男	女	男	女	男	女	男	女	男	女	男	女	男	女	男	女
總計	1,185,830	587,164	598,666	152,220	145,990	141,711	139,065	128,294	140,117	120,752	134,002	8,862	15,895	3,916	2,666	2,325	1,372	29,084	19,559
博士	28,907	18,546	10,361	3,647	2,113	3,156	1,780	3,121	1,727	2,565	1,467	2,109	1,175	1,771	921	2,177	1,178	-	-
博士職	-	-	-	-	-	-	-	-	-	-	-	-	-	-	-	-	-	-	-
碩士	118,661	65,300	53,361	27,462	21,433	23,544	17,732	9,012	8,105	4,758	5,378	326	484	187	201	11	28	-	-
碩士職	53,118	25,804	27,314	9,481	10,230	8,240	8,643	3,647	4,014	2,262	2,346	1,336	1,240	794	758	44	83	-	-
學士	447,213	218,685	228,528	53,422	55,029	51,065	54,598	49,519	54,168	47,971	53,285	1,894	1,585	1,164	786	93	83	13,557	8,994
四技	299,815	157,849	141,966	36,442	32,827	35,772	32,414	37,853	35,605	38,706	36,024	126	170	-	-	-	-	8,950	4,926
學士進	26,582	13,037	13,545	3,272	3,220	2,866	3,015	2,775	3,077	2,799	3,077	109	170	-	-	-	-	1,216	986
四技修	83,902	51,233	32,669	12,613	7,759	11,150	7,064	12,090	7,808	11,674	8,100	20	66	-	-	-	-	3,686	1,872
二技	12,280	2,601	9,679	-	-	-	-	1,215	4,702	1,138	4,692	64	41	-	-	-	-	184	244
二技修	31,679	11,581	20,098	-	-	-	-	5,477	9,888	5,563	9,025	75	564	-	-	-	-	466	621
4+X	2	2	-	-	-	-	-	-	-	-	-	-	-	-	-	-	-	2	-
4+X修	2	1	1	-	-	-	-	-	-	-	-	-	-	-	-	-	-	1	1
二專	963	591	372	268	180	299	176	-	-	-	-	-	-	-	-	-	-	24	16
二專修	9,166	4,451	4,715	2,052	2,211	1,993	2,210	46	45	29	21	-	-	-	-	-	-	331	228
五專(含七)	73,540	17,483	56,057	3,561	10,988	3,626	11,433	3,539	10,978	3,287	10,587	2,803	10,400	-	-	-	-	667	1,671
0001 國立政治大學																			
計	16,110	7,064	9,046	1,839	2,393	1,831	2,290	1,508	1,984	1,318	1,742	146	122	72	40	61	52	289	423
博士	948	537	411	88	67	81	62	86	71	79	62	71	57	71	40	61	52	-	-
碩士	3,974	1,828	2,146	624	729	591	744	370	409	240	264	3	-	-	-	-	-	-	-
碩士職	1,632	779	853	227	294	239	214	152	191	88	89	72	65	1	-	-	-	-	-
學士	9,556	3,920	5,636	900	1,303	920	1,270	900	1,313	911	1,327	-	-	-	-	-	-	289	423
0002 國立清華大學																			
計	17,488	9,955	7,533	3,164	2,282	2,820	2,093	1,768	1,439	1,489	1,232	148	117	103	88	181	99	282	183
博士	1,663	1,192	471	248	114	193	77	205	76	174	72	112	47	95	31	165	54	-	-
碩士	5,570	3,372	2,198	1,430	905	1,313	731	404	292	216	222	9	26	-	21	-	1	-	-
碩士職	1,366	507	859	219	264	161	269	51	129	25	73	27	44	8	36	16	44	-	-
學士	8,888	4,883	4,005	1,267	999	1,153	1,016	1,108	942	1,074	865	-	-	-	-	-	-	281	183
4+X	1	1	-	-	-	-	-	-	-	-	-	-	-	-	-	-	-	1	-
0003 國立臺灣大學																			
計	32,923	19,495	13,428	5,760	3,871	5,304	3,692	3,506	2,514	2,903	2,144	516	290	457	212	325	143	724	562
博士	3,666	2,510	1,156	516	261	459	199	400	166	298	158	283	132	229	97	325	143	-	-
碩士	10,720	6,451	4,269	2,695	1,691	2,399	1,529	869	592	488	457	-	-	-	-	-	-	-	-
碩士職	1,631	1,009	622	351	231	353	227	149	100	65	30	36	9	55	25	-	-	-	-
學士	16,906	9,525	7,381	2,198	1,688	2,093	1,737	2,088	1,656	2,052	1,499	197	149	173	90	-	-	724	562
0004 國立臺灣師範大學																			
計	16,164	6,842	9,322	1,907	2,591	1,762	2,438	1,438	1,921	1,155	1,653	129	191	103	165	68	89	280	274
博士	1,358	619	739	125	113	91	127	91	105	76	104	99	106	69	95	68	89	-	-
碩士	4,359	1,873	2,486	670	890	599	725	387	512	217	359	-	-	-	-	-	-	-	-
碩士職	2,134	627	1,507	176	473	203	449	117	259	67	171	30	85	34	70	-	-	-	-
學士	8,313	3,723	4,590	936	1,115	869	1,137	843	1,045	795	1,019	-	-	-	-	-	-	280	274
0005 國立成功大學																			
計	22,406	14,135	8,271	4,584	2,567	4,023	2,438	2,559	1,527	1,992	1,244	283	175	179	82	109	51	406	187
博士	1,872	1,267	605	267	135	231	112	229	109	178	85	139	64	115	49	108	51	-	-
碩士	7,239	4,614	2,625	2,144	1,133	1,861	1,069	447	281	162	137	-	5	-	-	-	-	-	-
碩士職	1,537	947	590	312	220	276	185	214	106	91	49	47	30	6	-	1	-	-	-
學士	11,758	7,307	4,451	1,861	1,079	1,655	1,072	1,669	1,031	1,561	973	97	76	58	33	-	-	406	187
0006 國立中興大學																			
計	15,154	8,835	6,319	2,680	1,872	2,391	1,741	1,700	1,278	1,445	1,089	251	157	62	33	95	32	211	117
博士	966	659	307	106	64	107	42	104	52	97	52	88	32	62	33	95	32	-	-
碩士	3,477	2,053	1,424	923	623	807	560	231	162	88	77	4	2	-	-	-	-	-	-
碩士職	1,706	1,111	595	410	215	325	233	183	72	105	46	88	29	-	-	-	-	-	-

表A2-1 大專校院學生人數—按年級別、性別與校別分(2/22)

110學年度 SY2021-2022

單位：人

	總計			一年級		二年級		三年級		四年級		五年級		六年級		七年級		延修生	
	計	男	女	男	女	男	女	男	女	男	女	男	女	男	女	男	女	男	女
學士	8,069	4,599	3,470	1,140	835	1,055	797	1,089	884	1,082	797	38	49	-	-	-	-	195	108
學士進	936	413	523	101	135	97	109	93	108	73	117	33	45	-	-	-	-	16	9
0007 國立陽明交通大學																			
計	20,412	13,186	7,226	3,942	2,219	3,606	2,098	2,661	1,444	1,749	892	462	246	321	159	215	85	230	83
博士	2,653	1,831	822	370	177	287	151	306	153	279	106	223	93	157	61	209	81	-	-
碩士	7,547	4,783	2,764	1,905	1,118	1,721	1,030	908	444	244	161	5	10	-	1	-	-	-	-
碩士職	1,781	1,142	639	378	243	351	220	199	92	133	39	80	44	1	1	-	-	-	-
學士	8,431	5,430	3,001	1,289	681	1,247	697	1,248	755	1,093	586	154	99	163	96	6	4	230	83
0008 國立中央大學																			
計	12,128	7,823	4,305	2,592	1,373	2,271	1,315	1,361	753	1,146	668	148	75	85	36	63	30	157	55
博士	1,007	705	302	148	60	120	48	112	45	113	45	79	43	70	31	63	30	-	-
碩士	3,620	2,430	1,190	1,105	513	926	473	277	124	90	67	32	13	-	-	-	-	-	-
碩士職	1,433	896	537	344	227	314	204	112	66	74	16	37	19	15	5	-	-	-	-
學士	6,068	3,792	2,276	995	573	911	590	860	518	869	540	-	-	-	-	-	-	157	55
0009 國立中山大學																			
計	9,897	5,974	3,923	1,904	1,300	1,710	1,108	1,108	753	899	567	90	51	58	31	42	21	163	92
博士	823	540	283	115	70	103	63	90	39	76	43	65	28	49	20	42	20	-	-
碩士	3,180	1,974	1,206	870	540	718	420	273	172	110	71	3	3	-	-	-	-	-	-
碩士職	1,090	534	556	182	217	193	193	95	76	33	38	22	20	9	11	-	1	-	-
學士	4,804	2,926	1,878	737	473	696	432	650	466	680	415	-	-	-	-	-	-	163	92
0012 國立臺灣海洋大學																			
計	9,068	6,118	2,950	1,758	873	1,633	764	1,226	643	1,075	552	54	25	45	13	43	19	284	61
博士	330	237	93	34	22	43	11	40	23	38	12	24	10	21	3	37	12	-	-
碩士	1,430	943	487	393	226	352	161	128	57	42	24	17	9	9	7	2	3	-	-
碩士職	647	403	244	167	99	129	75	53	39	22	18	13	6	15	3	4	4	-	-
學士	6,072	4,156	1,916	1,036	485	983	459	949	484	926	448	-	-	-	-	-	-	262	40
學士進	588	378	210	128	41	126	58	56	40	47	50	-	-	-	-	-	-	21	21
4+X 修	1	1	-	-	-	-	-	-	-	-	-	-	-	-	-	-	-	1	-
0013 國立中正大學																			
計	11,212	6,194	5,018	1,847	1,481	1,761	1,401	1,212	1,020	1,019	938	102	73	46	18	50	24	157	63
博士	549	365	184	53	32	53	24	62	34	53	25	48	27	46	18	50	24	-	-
碩士	2,821	1,730	1,091	695	433	671	372	243	151	115	129	6	6	-	-	-	-	-	-
碩士職	1,428	616	812	216	287	195	270	92	144	65	71	48	40	-	-	-	-	-	-
學士	6,414	3,483	2,931	883	729	842	735	815	691	786	713	-	-	-	-	-	-	157	63
0014 國立高雄師範大學																			
計	7,147	3,135	4,012	896	1,116	773	1,066	643	837	580	701	79	108	58	79	40	48	66	57
博士	458	222	236	37	36	30	39	28	37	31	28	32	33	28	26	36	37	-	-
碩士	1,442	519	923	186	272	135	264	99	183	73	157	16	26	6	10	4	11	-	-
碩士職	1,454	520	934	175	341	187	275	67	160	36	66	31	49	24	43	-	-	-	-
學士	3,793	1,874	1,919	498	467	421	488	449	457	440	450	-	-	-	-	-	-	66	57
0015 國立彰化師範大學																			
計	8,459	4,351	4,108	1,221	1,166	1,170	1,045	858	850	780	767	76	108	74	82	32	24	140	66
博士	506	300	206	43	39	52	26	40	33	49	27	43	31	41	26	32	24	-	-
碩士	1,655	828	827	328	301	282	253	124	150	90	111	4	6	-	6	-	-	-	-
碩士職	1,356	568	788	206	245	199	228	57	109	44	85	29	71	33	50	-	-	-	-
學士	4,942	2,655	2,287	644	581	637	538	637	558	597	544	-	-	-	-	-	-	140	66
0017 國立臺北大學																			
計	10,236	4,687	5,549	1,374	1,508	1,248	1,422	975	1,235	830	1,146	18	28	17	8	14	8	211	194
博士	212	142	70	27	10	25	15	29	11	19	7	11	11	17	8	14	8	-	-
碩士	1,404	710	694	272	286	257	224	118	103	62	77	1	4	-	-	-	-	-	-
碩士職	595	279	316	125	121	97	117	38	43	13	22	6	13	-	-	-	-	-	-
學士	5,956	2,733	3,223	713	760	652	775	631	804	591	764	-	-	-	-	-	-	146	120

表A2-1 大專校院學生人數—按年級別、性別與校別分(3/22)

110學年度 SY2021-2022

單位：人

	總計			一年級		二年級		三年級		四年級		五年級		六年級		七年級		延修生	
	計	男	女	男	女	男	女	男	女	男	女	男	女	男	女	男	女	男	女
學士進	2,069	823	1,246	237	331	217	291	159	274	145	276	-	-	-	-	-	-	65	74
0018 國立嘉義大學																			
計	11,805	6,081	5,724	1,691	1,624	1,545	1,446	1,322	1,291	1,253	1,222	41	30	9	7	17	18	203	86
博士	195	111	84	22	11	16	19	17	14	16	8	14	7	9	7	17	18	-	-
碩士	1,278	609	669	243	235	191	207	107	134	68	93	-	-	-	-	-	-	-	-
碩士職	929	352	577	118	221	109	176	58	88	67	92	-	-	-	-	-	-	-	-
學士	7,516	3,825	3,691	995	970	959	873	872	892	862	871	27	23	-	-	-	-	110	62
學士進	1,887	1,184	703	313	187	270	171	268	163	240	158	-	-	-	-	-	-	93	24
0019 國立高雄大學																			
計	5,916	3,510	2,406	970	647	869	591	774	555	708	517	29	19	20	7	2	1	138	69
博士	30	24	6	4	1	3	2	4	1	5	1	2	-	4	-	2	1	-	-
碩士	656	427	229	172	97	165	71	60	31	29	29	1	1	-	-	-	-	-	-
碩士職	550	339	211	123	82	77	54	58	33	39	17	26	18	16	7	-	-	-	-
學士	4,534	2,644	1,890	671	467	624	464	627	457	609	451	-	-	-	-	-	-	113	51
二技修	146	76	70	-	-	-	-	25	33	26	19	-	-	-	-	-	-	25	18
0020 國立東華大學																			
計	10,251	4,873	5,378	1,357	1,479	1,172	1,302	1,070	1,179	893	1,093	50	55	42	53	32	18	257	199
博士	423	242	181	50	42	37	37	41	32	37	23	22	16	23	13	32	18	-	-
碩士	1,418	719	699	281	245	207	177	120	136	87	109	14	15	10	17	-	-	-	-
碩士職	563	223	340	75	105	63	102	36	44	26	42	14	24	9	23	-	-	-	-
學士	7,847	3,689	4,158	951	1,087	865	986	873	967	743	919	-	-	-	-	-	-	257	199
0021 國立暨南國際大學																			
計	6,242	2,904	3,338	877	939	711	808	584	691	514	703	37	50	36	38	17	23	128	86
博士	342	180	162	36	29	29	23	30	26	19	22	26	21	23	18	17	23	-	-
碩士	808	353	455	148	168	103	115	56	84	41	69	4	13	1	6	-	-	-	-
碩士職	486	174	312	69	110	50	103	22	45	14	24	7	16	12	14	-	-	-	-
學士	4,606	2,197	2,409	624	632	529	567	476	536	440	588	-	-	-	-	-	-	128	86
0022 國立臺灣科技大學																			
計	11,229	7,814	3,415	2,666	1,203	2,377	1,056	1,345	581	1,053	466	69	25	60	12	53	11	191	61
博士	1,063	803	260	199	71	180	62	160	49	87	33	66	23	58	11	53	11	-	-
碩士	3,738	2,598	1,140	1,286	573	1,048	462	215	80	47	24	2	1	-	-	-	-	-	-
碩士職	786	483	303	200	141	184	114	63	27	33	19	1	1	2	1	-	-	-	-
四技	5,583	3,918	1,665	981	418	965	418	904	402	881	369	-	-	-	-	-	-	187	58
二技	59	12	47	-	-	-	-	3	23	5	21	-	-	-	-	-	-	4	3
0023 國立雲林科技大學																			
計	9,885	6,013	3,872	1,824	1,043	1,696	1,068	1,205	860	1,019	762	43	35	28	13	27	16	171	75
博士	427	260	167	51	30	55	39	43	21	35	24	21	24	28	13	27	16	-	-
碩士	1,955	1,223	732	555	292	464	293	154	113	50	34	-	-	-	-	-	-	-	-
碩士職	804	467	337	193	127	161	130	59	48	32	21	22	11	-	-	-	-	-	-
四技	6,287	3,887	2,400	988	558	993	573	897	596	848	608	-	-	-	-	-	-	161	65
四技修	217	96	121	37	36	23	33	16	25	15	24	-	-	-	-	-	-	5	3
二技	195	80	115	-	-	-	-	36	57	39	51	-	-	-	-	-	-	5	7
0024 國立屏東科技大學																			
計	10,687	5,969	4,718	1,695	1,266	1,529	1,185	1,229	1,076	1,148	967	64	75	20	11	28	12	256	126
博士	256	158	98	30	20	24	17	26	17	21	12	18	12	11	8	28	12	-	-
碩士	1,094	608	486	287	224	216	169	73	59	32	27	-	4	-	3	-	-	-	-
碩士職	282	178	104	70	45	77	39	12	11	5	9	5	-	9	-	-	-	-	-
四技	7,640	4,117	3,523	1,060	855	972	840	922	865	930	808	41	59	-	-	-	-	192	96
四技修	1,415	908	507	248	122	240	120	196	124	160	111	-	-	-	-	-	-	64	30
0025 國立臺北科技大學																			
計	13,621	9,968	3,653	2,841	1,114	3,026	1,084	1,933	703	1,613	597	111	20	93	28	89	31	262	76
博士	750	578	172	85	29	101	37	109	31	83	21	59	9	52	14	89	31	-	-

表A2-1 大專校院學生人數—按年級別、性別與校別分(4/22)

110學年度 SY2021-2022

單位：人

	總計			一年級		二年級		三年級		四年級		五年級		六年級		七年級		延修生	
	計	男	女	男	女	男	女	男	女	男	女	男	女	男	女	男	女	男	女
碩士	3,190	2,326	864	1,023	383	1,033	357	206	94	64	30	-	-	-	-	-	-	-	-
碩士職	1,604	1,100	504	362	207	403	180	150	57	92	35	52	11	41	14	-	-	-	-
四技	6,236	4,418	1,818	1,094	430	1,097	435	1,070	452	977	433	-	-	-	-	-	-	180	68
四技修	1,695	1,430	265	254	62	364	71	374	61	362	66	-	-	-	-	-	-	76	5
二技	22	14	8	-	-	-	-	-	-	10	6	-	-	-	-	-	-	4	2
二技修	3	2	1	-	-	-	-	-	-	-	-	-	-	-	-	-	-	2	1
五專	121	100	21	23	3	28	4	24	8	25	6	-	-	-	-	-	-	-	-
0028 國立臺北藝術大學																			
計	3,063	1,110	1,953	282	533	265	483	245	437	202	352	11	9	3	6	5	7	97	126
博士	109	52	57	10	11	9	7	11	10	6	12	8	4	3	6	5	7	-	-
碩士	943	320	623	95	198	88	183	66	141	71	101	-	-	-	-	-	-	-	-
碩士職	180	53	127	15	41	13	38	17	28	5	15	3	5	-	-	-	-	-	-
學士	1,746	643	1,103	149	268	140	240	138	245	120	224	-	-	-	-	-	-	96	126
4+X	1	1	-	-	-	-	-	-	-	-	-	-	-	-	-	-	-	1	-
七年	84	41	43	13	15	15	15	13	13	-	-	-	-	-	-	-	-	-	-
0029 國立臺灣藝術大學																			
計	5,614	1,792	3,822	426	894	412	825	404	954	366	834	23	20	14	16	1	4	146	275
博士	150	67	83	17	15	13	21	15	13	10	17	7	8	4	5	1	4	-	-
碩士	756	279	477	91	159	82	138	61	120	45	59	-	1	-	-	-	-	-	-
碩士職	403	171	232	42	65	40	49	37	66	26	30	16	11	10	11	-	-	-	-
學士	2,353	684	1,669	164	389	158	378	143	392	149	372	-	-	-	-	-	-	70	138
學士進	1,597	506	1,091	112	266	119	239	104	260	105	234	-	-	-	-	-	-	66	92
二技修	355	85	270	-	-	-	-	44	103	31	122	-	-	-	-	-	-	10	45
0030 國立臺東大學																			
計	5,140	2,364	2,776	642	815	572	733	547	608	472	502	8	28	5	18	9	15	109	57
博士	43	17	26	3	3	4	3	3	4	4	5	-	2	-	4	3	5	-	-
碩士	399	165	234	61	92	39	65	44	46	19	24	2	6	-	1	-	-	-	-
碩士職	609	174	435	66	156	59	150	20	59	12	27	6	20	5	13	6	10	-	-
學士	3,690	1,837	1,853	470	505	445	460	427	437	396	404	-	-	-	-	-	-	99	47
學士進	289	126	163	42	59	25	55	29	28	21	11	-	-	-	-	-	-	9	10
二技修	110	45	65	-	-	-	-	24	34	20	31	-	-	-	-	-	-	1	-
0031 國立宜蘭大學																			
計	5,637	3,601	2,036	1,052	553	915	504	761	479	706	458	6	4	9	3	-	-	152	35
博士	17	11	6	5	2	-	-	3	1	1	2	-	-	2	1	-	-	-	-
碩士	500	333	167	146	72	125	52	39	26	21	13	1	4	1	-	-	-	-	-
碩士職	218	159	59	58	27	54	22	20	5	16	3	5	-	6	2	-	-	-	-
學士	4,476	2,826	1,650	778	418	678	393	639	406	604	410	-	-	-	-	-	-	127	23
學士進	426	272	154	65	34	58	37	60	41	64	30	-	-	-	-	-	-	25	12
0032 國立聯合大學																			
計	7,655	5,283	2,372	1,409	630	1,298	588	1,189	525	1,141	539	22	20	4	-	1	-	219	70
博士	19	18	1	5	-	2	1	3	-	2	-	2	-	3	-	1	-	-	-
碩士	407	289	118	128	56	91	39	42	13	24	7	3	3	1	-	-	-	-	-
碩士職	42	26	16	12	8	12	7	2	1	-	-	-	-	-	-	-	-	-	-
學士	6,104	4,202	1,902	1,075	490	1,044	479	976	431	920	453	17	17	-	-	-	-	170	32
學士進	1,083	748	335	189	76	149	62	166	80	195	79	-	-	-	-	-	-	49	38
0033 國立虎尾科技大學																			
計	11,408	8,898	2,510	2,560	674	2,212	619	1,987	598	1,829	578	11	5	6	1	-	2	293	33
博士	57	49	8	13	2	11	2	7	-	7	-	5	1	6	1	-	2	-	-
碩士	912	747	165	390	93	279	54	63	11	15	7	-	-	-	-	-	-	-	-
碩士職	193	142	51	65	23	41	14	16	6	14	4	6	4	-	-	-	-	-	-
四技	7,340	5,609	1,731	1,454	446	1,390	439	1,298	417	1,276	409	-	-	-	-	-	-	191	20
四技修	2,200	1,791	409	546	99	401	97	429	99	331	104	-	-	-	-	-	-	84	10

表A2-1 大專校院學生人數—按年級別、性別與校別分(5/22)

110學年度 SY2021-2022

單位：人

	總計			一年級		二年級		三年級		四年級		五年級		六年級		七年級		延修生	
	計	男	女	男	女	男	女	男	女	男	女	男	女	男	女	男	女	男	女
二技	235	181	54	-	-	-	-	94	28	80	26	-	-	-	-	-	-	7	-
二技修	169	112	57	-	-	-	-	46	33	64	21	-	-	-	-	-	-	2	3
二專	64	60	4	34	-	17	4	-	-	-	-	-	-	-	-	-	-	9	-
五專	238	207	31	58	11	73	9	34	4	42	7	-	-	-	-	-	-	-	-
0035 國立臺南藝術大學																			
計	1,616	565	1,051	177	281	139	269	120	232	97	222	3	5	4	8	2	5	23	29
博士	58	25	33	8	9	5	8	3	4	4	4	2	1	2	5	1	2	-	-
碩士	548	196	352	66	100	50	96	41	69	38	85	1	1	-	1	-	-	-	-
碩士職	51	16	35	5	11	6	9	2	6	-	1	-	3	2	2	1	3	-	-
學士	786	251	535	74	126	48	128	51	120	55	132	-	-	-	-	-	-	23	29
七年	173	77	96	24	35	30	28	23	33	-	-	-	-	-	-	-	-	-	-
0036 國立臺南大學																			
計	5,939	2,633	3,306	706	922	694	840	581	721	531	697	24	43	9	17	14	12	74	54
博士	153	64	89	9	18	12	11	8	15	6	13	9	12	6	8	14	12	-	-
碩士	988	414	574	145	196	135	157	78	103	51	104	3	11	2	3	-	-	-	-
碩士職	662	208	454	65	152	72	143	27	73	31	60	12	20	1	6	-	-	-	-
學士	3,955	1,840	2,115	463	537	443	510	439	517	424	501	-	-	-	-	-	-	71	50
學士進	181	107	74	24	19	32	19	29	13	19	19	-	-	-	-	-	-	3	4
0037 國立臺北教育大學																			
計	5,938	1,872	4,066	536	1,123	485	1,063	358	824	358	832	31	61	28	67	20	29	56	67
博士	154	69	85	6	14	6	12	11	12	7	12	11	7	9	9	19	19	-	-
碩士	1,418	440	978	148	299	121	282	73	169	78	168	15	40	4	11	1	9	-	-
碩士職	1,048	262	786	109	274	80	252	33	104	20	94	5	14	15	47	-	1	-	-
學士	3,318	1,101	2,217	273	536	278	517	241	539	253	558	-	-	-	-	-	-	56	67
0039 國立臺中教育大學																			
計	5,005	1,649	3,356	460	927	421	880	358	747	300	683	20	43	20	26	7	9	63	41
博士	106	40	66	5	9	6	7	6	12	4	13	4	9	8	7	7	9	-	-
碩士	882	284	598	100	203	92	178	56	124	30	80	2	9	4	4	-	-	-	-
碩士職	783	167	616	49	204	51	190	25	100	20	82	14	25	8	15	-	-	-	-
學士	3,234	1,158	2,076	306	511	272	505	271	511	246	508	-	-	-	-	-	-	63	41
0042 國立澎湖科技大學																			
計	3,063	1,858	1,205	492	271	456	303	423	302	388	291	-	-	-	-	-	-	99	38
碩士	87	45	42	16	19	17	14	10	7	2	2	-	-	-	-	-	-	-	-
碩士職	40	26	14	9	7	15	4	2	3	-	-	-	-	-	-	-	-	-	-
四技	2,583	1,583	1,000	401	209	383	253	368	255	334	252	-	-	-	-	-	-	97	31
四技修	285	139	146	31	36	30	32	34	35	42	36	-	-	-	-	-	-	2	7
五專	68	65	3	35	-	11	-	9	2	10	1	-	-	-	-	-	-	-	-
0043 國立勤益科技大學																			
計	12,442	9,298	3,144	2,592	867	2,289	778	2,065	707	1,875	699	5	4	5	-	1	-	466	89
博士	45	39	6	14	2	13	1	8	2	1	-	1	1	1	-	1	-	-	-
碩士	618	465	153	221	76	186	59	43	15	14	3	1	-	-	-	-	-	-	-
碩士職	292	228	64	101	30	87	27	26	2	7	2	3	3	4	-	-	-	-	-
四技	6,812	4,703	2,109	1,251	558	1,126	504	1,086	503	1,062	514	-	-	-	-	-	-	178	30
四技修	3,679	3,103	576	891	154	753	133	663	122	604	136	-	-	-	-	-	-	192	31
二技	143	108	35	-	-	-	-	56	18	25	4	-	-	-	-	-	-	27	13
二技修	445	357	88	-	-	-	-	183	45	162	40	-	-	-	-	-	-	12	3
二專修	408	295	113	114	47	124	54	-	-	-	-	-	-	-	-	-	-	57	12
0044 國立體育大學																			
計	2,643	1,645	998	433	287	379	265	367	204	329	188	15	9	20	9	14	7	88	29
博士	153	105	48	15	10	17	8	23	7	15	2	9	8	12	6	14	7	-	-
碩士	339	189	150	71	63	59	50	32	24	27	13	-	-	-	-	-	-	-	-
碩士職	236	141	95	45	38	34	36	30	10	18	7	6	1	8	3	-	-	-	-

表A2-1 大專校院學生人數—按年級別、性別與校別分(6/22)

110學年度 SY2021-2022

單位：人

	總計			一年級		二年級		三年級		四年級		五年級		六年級		七年級		延修生	
	計	男	女	男	女	男	女	男	女	男	女	男	女	男	女	男	女	男	女
學士	1,822	1,152	670	302	176	269	171	246	146	250	152	-	-	-	-	-	-	85	25
二年制修	93	58	35	-	-	-	-	36	17	19	14	-	-	-	-	-	-	3	4
0046 國立臺北護理健康大學																			
計	5,365	1,004	4,361	226	753	237	736	243	1,285	246	1,244	13	222	-	2	-	5	39	114
博士	77	8	69	1	13	2	16	1	11	1	14	3	8	-	2	-	5	-	-
碩士	559	94	465	34	150	31	141	14	97	15	77	-	-	-	-	-	-	-	-
碩士職	205	27	178	10	58	9	54	6	45	2	21	-	-	-	-	-	-	-	-
四技	2,837	756	2,081	181	532	195	525	167	475	178	468	-	-	-	-	-	-	35	81
二技	948	87	861	-	-	-	-	46	412	38	431	-	-	-	-	-	-	3	18
二技修	739	32	707	-	-	-	-	9	245	12	233	10	214	-	-	-	-	1	15
0047 國立高雄餐旅大學																			
計	4,798	1,597	3,201	419	743	374	729	368	776	391	885	19	33	1	-	1	2	24	33
博士	32	16	16	3	4	4	2	4	4	2	3	1	1	1	-	1	2	-	-
碩士	168	58	110	28	47	21	39	6	14	2	7	1	3	-	-	-	-	-	-
碩士職	36	15	21	5	8	7	9	2	2	1	1	-	1	-	-	-	-	-	-
四技	3,033	983	2,050	256	490	245	507	225	507	243	532	-	-	-	-	-	-	14	14
四技修	1,010	361	649	110	162	80	138	78	146	87	192	-	-	-	-	-	-	6	11
二技	73	18	55	-	-	-	-	8	19	10	35	-	-	-	-	-	-	-	1
二技修	197	49	148	-	-	-	-	23	56	24	89	-	-	-	-	-	-	2	3
五專	249	97	152	17	32	17	34	22	28	22	26	17	28	-	-	-	-	2	4
0048 國立金門大學																			
計	4,215	2,276	1,939	660	556	562	460	490	430	439	437	18	14	-	-	-	-	107	42
碩士	200	112	88	61	42	34	32	13	9	4	5	-	-	-	-	-	-	-	-
碩士職	112	74	38	27	21	23	15	11	1	13	1	-	-	-	-	-	-	-	-
學士	3,074	1,623	1,451	444	398	416	324	356	348	323	341	18	14	-	-	-	-	66	26
學士進	829	467	362	128	95	89	89	110	72	99	90	-	-	-	-	-	-	41	16
0049 國立臺灣體育運動大學																			
計	3,121	1,832	1,289	509	302	446	326	398	284	354	300	3	2	1	2	1	1	120	72
博士	13	5	8	2	3	3	5	-	-	-	-	-	-	-	-	-	-	-	-
碩士	260	133	127	42	44	38	34	29	23	20	25	2	-	1	-	1	1	-	-
碩士職	114	72	42	28	14	24	14	14	7	5	3	1	2	-	2	-	-	-	-
學士	2,346	1,349	997	364	211	317	251	298	232	280	244	-	-	-	-	-	-	90	59
學士進	388	273	115	73	30	64	22	57	22	49	28	-	-	-	-	-	-	30	13
0050 國立臺中科技大學																			
計	16,191	5,081	11,110	1,292	2,333	1,082	2,255	1,216	2,907	1,111	2,807	141	445	-	-	-	-	239	363
碩士	430	178	252	80	110	65	98	24	30	9	14	-	-	-	-	-	-	-	-
碩士職	244	102	142	49	73	35	54	12	10	6	5	-	-	-	-	-	-	-	-
四技	5,424	1,740	3,684	498	932	413	918	394	868	374	889	-	-	-	-	-	-	61	77
四技修	2,179	763	1,416	228	345	170	310	166	332	147	351	-	-	-	-	-	-	52	78
二技	1,346	282	1,064	-	-	-	-	135	503	137	533	-	-	-	-	-	-	10	28
二技修	1,808	594	1,214	-	-	-	-	274	628	275	516	-	-	-	-	-	-	45	70
二專修	1,196	456	740	222	361	188	324	-	-	-	-	-	-	-	-	-	-	46	55
五專	3,564	966	2,598	215	512	211	551	211	536	163	499	141	445	-	-	-	-	25	55
0051 國立臺北商業大學																			
計	7,490	2,364	5,126	550	1,054	531	1,075	586	1,346	549	1,282	84	247	-	-	-	-	64	122
博士	8	7	1	3	-	2	1	2	-	-	-	-	-	-	-	-	-	-	-
碩士	301	129	172	51	77	69	87	5	8	4	-	-	-	-	-	-	-	-	-
碩士職	68	28	40	14	21	10	15	4	4	-	-	-	-	-	-	-	-	-	-
四技	2,461	786	1,675	205	400	185	408	203	431	177	394	-	-	-	-	-	-	16	42
四技修	907	327	580	101	159	95	148	68	137	52	113	-	-	-	-	-	-	11	23
二技	645	138	507	-	-	-	-	61	239	67	260	-	-	-	-	-	-	10	8
二技修	903	308	595	-	-	-	-	149	276	143	297	-	-	-	-	-	-	16	22

表A2-1 大專校院學生人數—按年級別、性別與校別分(7/22)

110學年度 SY2021-2022

單位：人

	總計			一年級		二年級		三年級		四年級		五年級		六年級		七年級		延修生	
	計	男	女	男	女	男	女	男	女	男	女	男	女	男	女	男	女	男	女
二專修	493	159	334	83	173	76	161	-	-	-	-	-	-	-	-	-	-	-	-
五專	1,704	482	1,222	93	224	94	255	94	251	106	218	84	247	-	-	-	-	11	27
0052 國立屏東大學																			
計	9,137	3,765	5,372	1,060	1,432	972	1,357	791	1,223	766	1,170	18	44	7	11	2	2	149	133
博士	47	24	23	4	6	7	3	3	5	3	4	2	3	3	1	2	1	-	-
碩士	910	340	570	144	219	113	174	37	108	46	66	-	3	-	-	-	-	-	-
碩士職	727	227	500	74	165	69	136	34	101	30	49	16	38	4	10	-	1	-	-
學士	6,630	2,786	3,844	739	933	681	917	649	916	609	971	-	-	-	-	-	-	108	107
學士進	823	388	435	99	109	102	127	68	93	78	80	-	-	-	-	-	-	41	26
0053 國立高雄科技大學																			
計	27,902	17,895	10,007	4,863	2,877	4,658	2,583	3,747	2,211	3,615	2,023	180	33	69	25	53	13	710	242
博士	621	465	156	110	52	79	26	79	30	64	16	55	7	25	12	53	13	-	-
碩士	2,530	1,722	808	803	428	711	279	138	62	69	39	-	-	1	-	-	-	-	-
碩士職	2,010	1,290	720	489	330	454	282	167	63	87	23	50	9	43	13	-	-	-	-
四技	17,453	10,790	6,663	2,702	1,728	2,708	1,660	2,461	1,604	2,523	1,518	-	-	-	-	-	-	396	153
四技修	3,938	2,640	1,298	630	309	597	302	605	313	563	306	-	-	-	-	-	-	245	68
二技	439	269	170	-	-	-	-	123	82	105	71	-	-	-	-	-	-	41	17
二技修	113	69	44	-	-	-	-	34	24	29	17	-	-	-	-	-	-	6	3
五專	798	650	148	129	30	109	34	140	33	175	33	75	17	-	-	-	-	22	1
1001 東海大學																			
計	15,867	7,202	8,665	1,928	2,242	1,777	2,109	1,440	2,030	1,528	1,908	94	98	47	25	21	21	367	232
博士	253	152	101	29	13	18	10	21	23	24	14	24	12	15	8	21	21	-	-
碩士	1,300	631	669	220	271	208	184	93	125	100	80	2	5	8	4	-	-	-	-
碩士職	763	380	383	129	138	112	119	53	63	37	31	25	19	24	13	-	-	-	-
學士	13,147	5,830	7,317	1,529	1,793	1,405	1,764	1,242	1,788	1,315	1,736	9	18	-	-	-	-	330	218
學士進	404	209	195	21	27	34	32	31	31	52	47	34	44	-	-	-	-	37	14
1002 輔仁大學																			
計	25,760	10,429	15,331	2,777	3,940	2,450	3,914	2,322	3,486	2,071	3,251	100	99	83	76	31	25	595	540
博士	427	228	199	39	34	35	25	40	35	30	27	32	29	21	24	31	25	-	-
碩士	1,969	799	1,170	300	458	232	340	155	232	105	133	5	6	2	1	-	-	-	-
碩士職	1,492	553	939	214	325	166	307	81	147	42	75	25	51	25	34	-	-	-	-
學士	17,751	7,282	10,469	1,794	2,510	1,655	2,682	1,715	2,461	1,604	2,456	38	13	35	17	-	-	441	330
學士進	4,063	1,565	2,498	430	613	362	560	330	575	290	540	-	-	-	-	-	-	153	210
二技修	58	2	56	-	-	-	-	1	36	-	20	-	-	-	-	-	-	1	-
1003 東吳大學																			
計	15,458	6,203	9,255	1,503	2,272	1,491	2,200	1,330	2,140	1,274	1,969	226	279	64	70	9	5	306	320
博士	127	70	57	9	9	9	6	12	12	4	6	13	8	14	11	9	5	-	-
碩士	1,317	587	730	191	246	185	185	96	145	111	147	4	7	-	-	-	-	-	-
碩士職	1,209	567	642	146	190	140	157	100	109	62	86	69	41	50	59	-	-	-	-
學士	11,851	4,621	7,230	1,095	1,745	1,072	1,709	1,046	1,732	1,024	1,603	98	142	-	-	-	-	286	299
學士進	954	358	596	62	82	85	143	76	142	73	127	42	81	-	-	-	-	20	21
1004 中原大學																			
計	16,529	8,889	7,640	2,349	2,086	2,177	1,907	1,818	1,663	1,770	1,577	153	120	58	22	27	9	537	256
博士	353	244	109	51	24	36	21	46	20	45	22	17	8	24	8	25	6	-	-
碩士	1,612	937	675	405	281	348	215	107	95	69	68	7	13	1	3	-	-	-	-
碩士職	906	528	378	207	151	160	141	49	37	30	16	47	19	33	11	2	3	-	-
學士	13,658	7,180	6,478	1,686	1,630	1,633	1,530	1,616	1,511	1,626	1,471	82	80	-	-	-	-	537	256
1005 淡江大學																			
計	24,534	13,012	11,522	3,343	2,944	3,257	2,799	2,836	2,682	2,634	2,608	97	53	45	30	27	11	773	395
博士	374	257	117	47	24	38	17	41	18	33	19	36	11	35	17	27	11	-	-
碩士	1,528	843	685	368	294	309	220	110	90	56	81	-	-	-	-	-	-	-	-
碩士職	723	376	347	122	141	135	121	48	29	37	27	24	16	10	13	-	-	-	-

表A2-1 大專校院學生人數—按年級別、性別與校別分(8/22)

110學年度 SY2021-2022

單位：人

	總計			一年級		二年級		三年級		四年級		五年級		六年級		七年級		延修生	
	計	男	女	男	女	男	女	男	女	男	女	男	女	男	女	男	女	男	女
學士	20,763	10,875	9,888	2,676	2,391	2,625	2,349	2,491	2,427	2,351	2,348	37	26	-	-	-	-	695	347
學士進	1,146	661	485	130	94	150	92	146	118	157	133	-	-	-	-	-	-	78	48
1006 中國文化大學																			
計	24,503	12,248	12,255	2,791	2,794	2,657	2,712	2,465	2,685	2,346	2,626	178	177	188	109	96	55	1,527	1,097
博士	505	315	190	33	33	30	21	42	22	38	17	28	24	48	18	96	55	-	-
碩士	1,582	838	744	208	232	180	173	142	119	117	93	87	79	104	48	-	-	-	-
碩士職	616	232	384	49	127	49	90	33	46	37	37	28	41	36	43	-	-	-	-
學士	20,203	10,196	10,007	2,352	2,210	2,298	2,271	2,083	2,261	2,018	2,260	28	20	-	-	-	-	1,417	985
學士進	1,438	607	831	149	192	100	157	142	197	108	174	-	-	-	-	-	-	108	111
二技修	159	60	99	-	-	-	-	23	40	28	45	7	13	-	-	-	-	2	1
1007 逢甲大學																			
計	21,393	12,694	8,699	3,354	2,387	3,142	2,289	2,754	1,931	2,625	1,833	132	71	60	19	35	16	592	153
博士	417	300	117	59	24	53	24	45	14	40	19	38	11	30	9	35	16	-	-
碩士	1,647	1,078	569	528	321	395	184	96	32	57	32	1	-	1	-	-	-	-	-
碩士職	1,122	669	453	264	188	221	188	69	40	51	8	35	19	29	10	-	-	-	-
學士	17,321	10,121	7,200	2,388	1,778	2,354	1,802	2,427	1,764	2,366	1,689	58	41	-	-	-	-	528	126
學士進	886	526	360	115	76	119	91	117	81	111	85	-	-	-	-	-	-	64	27
1008 靜宜大學																			
計	12,173	4,768	7,405	1,214	1,833	1,181	1,845	990	1,751	967	1,642	16	13	18	11	2	6	380	304
博士	50	22	28	6	6	2	6	3	6	3	5	2	2	5	2	1	1	-	-
碩士	652	250	402	98	163	67	122	56	70	25	46	1	-	3	1	-	-	-	-
碩士職	333	157	176	42	56	59	50	21	24	11	22	13	11	10	8	1	5	-	-
學士	11,138	4,339	6,799	1,068	1,608	1,053	1,667	910	1,651	928	1,569	-	-	-	-	-	-	380	304
1009 長庚大學																			
計	6,930	3,449	3,481	870	974	833	814	678	738	618	636	147	96	119	94	87	53	97	76
博士	443	292	151	50	29	35	22	44	17	36	22	33	15	32	12	62	34	-	-
碩士	1,062	510	552	211	227	179	175	83	84	31	46	3	14	3	6	-	-	-	-
碩士職	189	94	95	36	48	29	39	14	4	5	3	8	1	2	-	-	-	-	-
學士	5,236	2,553	2,683	573	670	590	578	537	633	546	565	103	66	82	76	25	19	97	76
1010 元智大學																			
計	8,799	5,074	3,725	1,395	1,085	1,276	924	1,053	807	1,006	761	43	21	44	14	24	7	233	106
博士	261	196	65	40	12	29	9	32	13	35	10	26	11	14	4	20	6	-	-
碩士	770	476	294	210	148	159	94	67	33	39	17	1	2	-	-	-	-	-	-
碩士職	603	390	213	131	83	105	66	63	22	41	23	16	8	30	10	4	1	-	-
學士	7,165	4,012	3,153	1,014	842	983	755	891	739	891	711	-	-	-	-	-	-	233	106
1011 中華大學																			
計	5,045	3,340	1,705	903	437	702	388	652	332	863	456	23	9	2	2	7	2	188	79
博士	76	55	21	11	3	12	5	11	4	9	3	3	2	2	2	7	2	-	-
碩士	285	183	102	106	56	39	23	24	18	13	5	1	-	-	-	-	-	-	-
碩士職	155	89	66	48	33	23	28	12	2	6	3	-	-	-	-	-	-	-	-
學士	4,113	2,725	1,388	686	324	607	316	577	295	658	375	19	7	-	-	-	-	178	71
學士進	173	117	56	52	21	21	16	15	7	21	5	-	-	-	-	-	-	8	7
二技修	243	171	72	-	-	-	-	13	6	156	65	-	-	-	-	-	-	2	1
1012 大葉大學																			
計	6,775	3,634	3,141	833	732	823	685	826	737	887	857	14	5	20	8	5	3	226	114
博士	115	83	32	11	13	15	6	17	4	12	3	10	1	13	2	5	3	-	-
碩士	392	236	156	115	79	60	34	35	27	25	15	1	1	-	-	-	-	-	-
碩士職	216	82	134	49	72	14	34	7	12	2	7	3	3	7	6	-	-	-	-
學士	5,638	3,018	2,620	615	543	688	595	725	644	783	753	-	-	-	-	-	-	207	85
學士進	340	214	126	43	25	46	16	42	27	64	53	-	-	-	-	-	-	19	5
二技修	74	1	73	-	-	-	-	-	23	1	26	-	-	-	-	-	-	-	24
1013 華梵大學																			

表A2-1 大專校院學生人數—按年級別、性別與校別分(9/22)

110學年度 SY2021-2022

單位：人

	總計			一年級		二年級		三年級		四年級		五年級		六年級		七年級		延修生	
	計	男	女	男	女	男	女	男	女	男	女	男	女	男	女	男	女	男	女
計	1,090	531	559	144	203	109	117	92	86	128	119	7	3	7	8	3	5	41	18
博士	65	31	34	2	9	5	5	5	5	5	4	5	3	6	3	3	5	-	-
碩士	167	74	93	25	34	23	19	12	25	14	15	-	-	-	-	-	-	-	-
碩士職	190	79	111	34	60	15	28	23	16	4	2	2	-	1	5	-	-	-	-
學士	668	347	321	83	100	66	65	52	40	105	98	-	-	-	-	-	-	41	18
1014 義守大學																			
計	13,959	7,284	6,675	1,868	1,685	1,707	1,585	1,650	1,565	1,509	1,548	48	40	19	4	11	5	472	243
博士	155	107	48	16	5	21	8	15	13	16	7	13	7	15	3	11	5	-	-
碩士	360	200	160	84	71	75	46	31	30	10	13	-	-	-	-	-	-	-	-
碩士職	342	221	121	95	65	74	41	18	7	17	3	13	4	4	1	-	-	-	-
學士	12,061	6,091	5,970	1,467	1,487	1,462	1,460	1,462	1,377	1,287	1,408	22	29	-	-	-	-	391	209
學士進	877	637	240	206	57	75	30	111	68	167	58	-	-	-	-	-	-	78	27
二技修	164	28	136	-	-	-	-	13	70	12	59	-	-	-	-	-	-	3	7
1015 世新大學																			
計	11,434	4,294	7,140	1,166	1,880	1,011	1,679	951	1,663	903	1,642	36	42	43	22	6	4	178	208
博士	87	45	42	9	6	8	10	7	7	7	9	5	4	3	2	6	4	-	-
碩士	582	273	309	115	149	80	80	36	48	42	31	-	1	-	-	-	-	-	-
碩士職	656	337	319	103	107	70	76	53	50	40	29	31	37	40	20	-	-	-	-
學士	9,517	3,421	6,096	863	1,479	813	1,454	819	1,485	760	1,490	-	-	-	-	-	-	166	188
學士進	592	218	374	76	139	40	59	36	73	54	83	-	-	-	-	-	-	12	20
1016 銘傳大學																			
計	18,970	7,598	11,372	1,977	2,885	1,751	2,832	1,665	2,647	1,622	2,531	54	64	30	15	3	4	496	394
博士	69	33	36	6	5	4	3	8	7	2	9	3	5	7	3	3	4	-	-
碩士	765	329	436	132	191	108	132	45	64	44	49	-	-	-	-	-	-	-	-
碩士職	781	343	438	107	160	109	155	40	46	39	33	25	32	23	12	-	-	-	-
學士	17,355	6,893	10,462	1,732	2,529	1,530	2,542	1,572	2,530	1,537	2,440	26	27	-	-	-	-	496	394
1017 實踐大學																			
計	12,894	4,244	8,650	1,013	1,975	1,028	2,069	953	2,127	881	2,011	19	29	-	3	1	-	349	436
博士	32	13	19	3	-	1	3	2	8	2	2	4	3	-	3	1	-	-	-
碩士	383	170	213	61	71	38	66	40	44	29	31	2	1	-	-	-	-	-	-
碩士職	117	42	75	12	23	14	25	8	13	7	13	1	1	-	-	-	-	-	-
學士	10,582	3,452	7,130	859	1,674	843	1,705	754	1,728	691	1,665	12	24	-	-	-	-	293	334
學士進	1,682	542	1,140	78	207	132	270	139	306	139	265	-	-	-	-	-	-	54	92
二技修	98	25	73	-	-	-	-	10	28	13	35	-	-	-	-	-	-	2	10
1018 朝陽科技大學																			
計	14,655	6,585	8,070	1,656	1,946	1,485	1,900	1,498	1,919	1,519	1,999	30	31	22	26	15	15	360	234
博士	110	72	38	17	8	11	7	18	11	7	7	6	1	6	2	7	2	-	-
碩士	613	321	292	141	109	97	82	50	49	24	29	8	18	-	2	1	3	-	-
碩士職	339	152	187	39	49	39	52	17	18	18	24	16	12	16	22	7	10	-	-
四技	11,467	4,970	6,497	1,282	1,598	1,134	1,556	1,139	1,557	1,137	1,627	-	-	-	-	-	-	278	159
四技修	2,071	1,051	1,020	177	182	204	203	262	275	327	286	-	-	-	-	-	-	81	74
二技	55	19	36	-	-	-	-	12	9	6	26	-	-	-	-	-	-	1	1
1019 高雄醫學大學																			
計	6,528	2,670	3,858	701	995	593	1,014	529	799	480	772	155	120	155	108	12	10	45	40
博士	319	151	168	36	33	27	31	28	33	20	27	16	20	12	14	12	10	-	-
碩士	754	233	521	112	190	82	201	28	84	11	45	-	1	-	-	-	-	-	-
碩士職	208	87	121	37	59	30	41	8	10	7	9	5	2	-	-	-	-	-	-
學士	5,247	2,199	3,048	516	713	454	741	465	672	442	691	134	97	143	94	-	-	45	40
1020 南華大學																			
計	5,472	2,560	2,912	687	808	598	716	559	682	543	625	17	16	2	1	1	2	153	62
博士	54	33	21	6	3	7	3	6	4	6	4	5	4	2	1	1	2	-	-
碩士	552	219	333	95	142	65	91	30	65	27	35	2	-	-	-	-	-	-	-

表A2-1 大專校院學生人數—按年級別、性別與校別分(10/22)
110學年度 SY2021-2022

單位：人

	總計			一年級		二年級		三年級		四年級		五年級		六年級		七年級		延修生	
	計	男	女	男	女	男	女	男	女	男	女	男	女	男	女	男	女	男	女
碩士職	370	140	230	68	78	31	62	17	49	14	29	10	12	-	-	-	-	-	-
學士	4,199	1,986	2,213	469	539	454	534	458	543	463	539	-	-	-	-	-	-	142	58
學士進	297	182	115	49	46	41	26	48	21	33	18	-	-	-	-	-	-	11	4
1021 真理大學																			
計	5,010	2,489	2,521	569	563	700	625	555	572	500	659	1	-	-	-	-	-	164	102
碩士	118	69	49	23	20	18	14	16	11	12	4	-	-	-	-	-	-	-	-
碩士職	20	8	12	2	4	2	4	1	3	2	1	1	-	-	-	-	-	-	-
學士	4,861	2,404	2,457	544	539	680	607	538	558	481	654	-	-	-	-	-	-	161	99
學士進	11	8	3	-	-	-	-	-	-	5	-	-	-	-	-	-	-	3	3
1022 大同大學																			
計	3,980	2,500	1,480	666	400	612	360	576	325	493	343	26	8	4	3	6	3	117	38
博士	94	61	33	16	5	10	3	11	7	5	10	9	2	4	3	6	3	-	-
碩士	221	149	72	67	30	42	34	26	5	14	3	-	-	-	-	-	-	-	-
碩士職	140	114	26	41	6	13	5	22	4	21	5	17	6	-	-	-	-	-	-
學士	3,525	2,176	1,349	542	359	547	318	517	309	453	325	-	-	-	-	-	-	117	38
1023 南臺科技大學																			
計	17,222	10,136	7,086	2,372	1,631	2,372	1,595	2,423	1,752	2,283	1,801	29	20	20	14	8	-	629	273
博士	93	63	30	12	10	9	4	10	5	12	5	7	5	5	1	8	-	-	-
碩士	753	428	325	201	128	123	105	60	43	28	29	10	10	6	10	-	-	-	-
碩士職	311	153	158	54	58	51	62	18	16	9	14	12	5	9	3	-	-	-	-
四技	12,285	7,069	5,216	1,664	1,245	1,710	1,203	1,724	1,287	1,593	1,322	-	-	-	-	-	-	378	159
四技修	3,193	2,070	1,123	365	183	401	208	521	299	538	326	-	-	-	-	-	-	245	107
二技	118	14	104	-	-	-	-	5	50	9	54	-	-	-	-	-	-	-	-
二技修	153	54	99	-	-	-	-	21	46	27	47	-	-	-	-	-	-	6	6
五專	316	285	31	76	7	78	13	64	6	67	4	-	-	-	-	-	-	-	1
1024 崑山科技大學																			
計	9,970	6,253	3,717	1,526	833	1,288	808	1,570	960	1,488	953	3	1	-	-	2	-	376	162
博士	32	26	6	5	1	5	-	5	3	6	1	3	1	-	-	2	-	-	-
碩士	299	179	120	97	61	65	46	8	5	9	8	-	-	-	-	-	-	-	-
碩士職	146	94	52	42	28	40	19	8	4	4	1	-	-	-	-	-	-	-	-
四技	6,756	4,136	2,620	988	572	852	576	1,053	673	996	698	-	-	-	-	-	-	247	101
四技修	2,384	1,625	759	394	171	322	162	380	186	406	183	-	-	-	-	-	-	123	57
二技	49	23	26	-	-	-	-	23	26	-	-	-	-	-	-	-	-	-	-
二技修	291	163	128	-	-	-	-	93	63	67	62	-	-	-	-	-	-	3	3
二專修	13	7	6	-	-	4	5	-	-	-	-	-	-	-	-	-	-	3	1
1025 嘉南藥理大學																			
計	11,458	4,804	6,654	1,130	1,440	1,116	1,388	1,209	1,857	1,140	1,836	-	1	-	1	-	-	209	131
碩士	174	82	92	31	41	34	43	9	6	8	2	-	-	-	-	-	-	-	-
碩士職	198	85	113	36	52	35	44	10	14	4	1	-	1	-	1	-	-	-	-
四技	9,010	3,815	5,195	898	1,205	896	1,169	976	1,364	897	1,361	-	-	-	-	-	-	148	96
四技修	1,461	740	721	165	142	151	132	170	186	199	229	-	-	-	-	-	-	55	32
二技	94	4	90	-	-	-	-	-	48	4	41	-	-	-	-	-	-	-	1
二技修	521	78	443	-	-	-	-	44	239	28	202	-	-	-	-	-	-	6	2
1026 樹德科技大學																			
計	10,043	4,570	5,473	1,156	1,354	979	1,163	1,065	1,350	1,118	1,424	6	12	-	-	-	-	246	170
博士	32	13	19	3	3	-	2	1	2	3	-	6	12	-	-	-	-	-	-
碩士	214	89	125	40	55	23	35	11	12	15	23	-	-	-	-	-	-	-	-
碩士職	365	170	195	51	82	51	44	24	29	44	40	-	-	-	-	-	-	-	-
四技	7,383	3,226	4,157	791	983	694	905	756	1,034	790	1,107	-	-	-	-	-	-	195	128
四技修	1,114	637	477	162	139	122	89	155	116	160	108	-	-	-	-	-	-	38	25
二技	2	-	2	-	-	-	-	-	-	-	1	-	-	-	-	-	-	-	1
二技修	538	231	307	-	-	-	-	118	157	106	145	-	-	-	-	-	-	7	5

表A2-1 大專校院學生人數—按年級別、性別與校別分(11/22)

110學年度 SY2021-2022

單位：人

	總計			一年級		二年級		三年級		四年級		五年級		六年級		七年級		延修生	
	計	男	女	男	女	男	女	男	女	男	女	男	女	男	女	男	女	男	女
二專修	395	204	191	109	92	89	88	-	-	-	-	-	-	-	-	-	-	6	11
1027 慈濟大學																			
計	3,348	1,285	2,063	314	535	281	513	275	452	264	425	67	42	33	38	10	8	41	50
博士	111	53	58	6	16	10	8	9	12	7	4	5	3	6	7	10	8	-	-
碩士	374	111	263	48	111	34	75	18	47	10	30	1	-	-	-	-	-	-	-
碩士職	19	4	15	1	1	1	5	1	4	-	3	1	2	-	-	-	-	-	-
學士	2,844	1,117	1,727	259	407	236	425	247	389	247	388	60	37	27	31	-	-	41	50
1028 臺北醫學大學																			
計	6,137	2,495	3,642	632	975	517	965	481	719	416	647	204	133	183	132	14	12	48	59
博士	581	317	264	69	65	65	54	65	49	52	45	24	21	28	18	14	12	-	-
碩士	691	224	467	105	215	85	194	20	37	13	20	1	1	-	-	-	-	-	-
碩士職	314	87	227	48	76	25	70	5	44	9	37	-	-	-	-	-	-	-	-
學士	4,551	1,867	2,684	410	619	342	647	391	589	342	545	179	111	155	114	-	-	48	59
1029 中山醫學大學																			
計	7,052	2,510	4,542	604	1,172	544	1,067	540	1,042	467	916	127	147	132	93	9	5	87	100
博士	178	109	69	24	8	22	15	24	14	12	11	10	7	8	9	9	5	-	-
碩士	532	175	357	67	150	72	127	25	57	11	23	-	-	-	-	-	-	-	-
碩士職	165	29	136	10	64	11	44	5	13	2	4	1	11	-	-	-	-	-	-
學士	6,055	2,158	3,897	503	950	439	881	474	930	429	853	105	100	124	84	-	-	84	99
二技修	122	39	83	-	-	-	-	12	28	13	25	11	29	-	-	-	-	3	1
1030 龍華科技大學																			
計	12,004	8,570	3,434	2,377	842	2,034	826	1,772	755	1,811	835	39	15	-	-	-	-	537	161
碩士	322	219	103	89	39	76	44	33	13	21	7	-	-	-	-	-	-	-	-
碩士職	111	89	22	45	8	24	12	12	2	8	-	-	-	-	-	-	-	-	-
四技	7,618	5,121	2,497	1,301	529	1,226	621	1,078	564	1,164	661	-	-	-	-	-	-	352	122
四技修	3,234	2,512	722	763	246	554	130	506	157	505	150	-	-	-	-	-	-	184	39
二技	40	25	15	-	-	-	-	3	2	1	2	21	11	-	-	-	-	-	-
五專	679	604	75	179	20	154	19	140	17	112	15	18	4	-	-	-	-	1	-
1031 輔英科技大學																			
計	9,728	2,609	7,119	563	1,079	495	1,159	663	2,088	640	2,070	70	476	-	-	-	-	178	247
碩士	170	42	128	17	42	16	50	7	20	2	14	-	2	-	-	-	-	-	-
碩士職	95	3	92	-	21	1	24	-	19	2	22	-	6	-	-	-	-	-	-
四技	3,703	1,465	2,238	343	518	369	542	344	553	300	534	-	-	-	-	-	-	109	91
四技修	546	413	133	139	70	53	13	88	20	101	27	-	-	-	-	-	-	32	3
二技	1,544	178	1,366	-	-	-	-	74	662	98	679	-	-	-	-	-	-	6	25
二技修	988	200	788	-	-	-	-	81	342	76	331	22	22	-	-	-	-	21	93
五專	2,682	308	2,374	64	428	56	530	69	472	61	463	48	446	-	-	-	-	10	35
1032 明新科技大學																			
計	11,377	6,915	4,462	1,465	937	1,380	886	1,669	1,123	1,900	1,314	10	3	6	-	-	-	485	199
碩士	269	158	111	55	64	61	28	23	9	19	10	-	-	-	-	-	-	-	-
碩士職	280	195	85	86	56	54	13	25	8	14	5	10	3	6	-	-	-	-	-
四技	7,072	4,263	2,809	840	545	795	581	1,031	709	1,293	859	-	-	-	-	-	-	304	115
四技修	2,798	1,768	1,030	417	227	390	229	382	243	417	259	-	-	-	-	-	-	162	72
二技	60	33	27	-	-	-	-	23	16	10	11	-	-	-	-	-	-	-	-
二技修	654	339	315	-	-	-	-	185	138	147	170	-	-	-	-	-	-	7	7
二專	21	21	-	5	-	13	-	-	-	-	-	-	-	-	-	-	-	3	-
二專修	223	138	85	62	45	67	35	-	-	-	-	-	-	-	-	-	-	9	5
1033 長榮大學																			
計	7,849	3,630	4,219	913	888	941	980	824	1,053	759	1,168	7	19	4	-	1	-	181	111
博士	48	35	13	8	4	9	4	7	2	3	3	4	-	3	-	1	-	-	-
碩士	268	96	172	43	54	28	43	11	35	12	24	2	16	-	-	-	-	-	-
碩士職	115	79	36	36	15	31	11	8	4	2	3	1	3	1	-	-	-	-	-

表A2-1 大專校院學生人數—按年級別、性別與校別分(12/22)

110學年度 SY2021-2022

單位：人

	總計			一年級		二年級		三年級		四年級		五年級		六年級		七年級		延修生	
	計	男	女	男	女	男	女	男	女	男	女	男	女	男	女	男	女	男	女
學士	7,106	3,203	3,903	760	791	835	901	743	990	699	1,115	-	-	-	-	-	-	166	106
學士進	312	217	95	66	24	38	21	55	22	43	23	-	-	-	-	-	-	15	5
1034 弘光科技大學																			
計	12,666	4,373	8,293	1,060	1,752	1,038	1,677	1,058	2,213	953	2,145	20	256	1	4	-	-	243	246
博士	13	2	11	1	4	1	2	-	3	-	-	-	1	-	1	-	-	-	-
碩士	197	58	139	24	52	26	49	3	21	5	17	-	-	-	-	-	-	-	-
碩士職	107	24	83	12	28	8	24	1	14	1	9	1	5	1	3	-	-	-	-
四技	7,224	2,614	4,610	598	1,140	634	1,125	643	1,143	589	1,055	-	-	-	-	-	-	150	147
四技修	3,170	1,490	1,680	406	423	361	386	336	384	297	397	6	12	-	-	-	-	84	78
二技	726	53	673	-	-	-	-	30	339	21	332	-	-	-	-	-	-	2	2
二技修	836	80	756	-	-	-	-	36	267	31	291	10	192	-	-	-	-	3	6
二專修	133	20	113	14	58	3	44	-	-	-	-	-	-	-	-	-	-	3	11
五專	260	32	228	5	47	5	47	9	42	9	44	3	46	-	-	-	-	1	2
1035 中國醫藥大學																			
計	7,243	3,090	4,153	691	1,020	640	963	548	814	549	754	334	316	200	150	75	70	53	66
博士	407	242	165	61	41	52	32	40	31	32	20	24	15	20	16	13	10	-	-
碩士	496	184	312	91	161	69	114	17	25	7	12	-	-	-	-	-	-	-	-
碩士職	86	17	69	5	27	7	28	4	12	1	1	-	1	-	-	-	-	-	-
學士	6,254	2,647	3,607	534	791	512	789	487	746	509	721	310	300	180	134	62	60	53	66
1036 健行科技大學																			
計	11,167	7,277	3,890	1,643	945	1,533	840	1,745	949	1,816	970	5	2	1	1	1	-	533	183
碩士	290	186	104	77	54	53	28	37	11	14	9	4	2	-	-	1	-	-	-
碩士職	33	21	12	6	4	6	5	4	-	3	2	1	-	1	1	-	-	-	-
四技	6,565	4,447	2,118	982	491	896	475	1,047	477	1,202	565	-	-	-	-	-	-	320	110
四技修	3,870	2,417	1,453	578	396	578	332	549	365	514	294	-	-	-	-	-	-	198	66
二技	45	29	16	-	-	-	-	5	4	12	6	-	-	-	-	-	-	12	6
二技修	364	177	187	-	-	-	-	103	92	71	94	-	-	-	-	-	-	3	1
1037 正修科技大學																			
計	17,568	11,030	6,538	2,688	1,418	2,459	1,359	2,793	1,813	2,529	1,743	44	30	-	-	1	-	516	175
博士	14	14	-	4	-	2	-	3	-	3	-	1	-	-	-	1	-	-	-
碩士	327	189	138	92	67	75	46	18	19	4	6	-	-	-	-	-	-	-	-
碩士職	202	140	62	89	37	38	21	10	4	3	-	-	-	-	-	-	-	-	-
四技	8,630	5,499	3,131	1,494	774	1,279	730	1,274	762	1,255	804	-	-	-	-	-	-	197	61
四技修	4,799	3,212	1,587	695	341	714	357	801	376	720	414	-	-	-	-	-	-	282	99
二技	101	68	33	-	-	-	-	25	3	-	-	43	30	-	-	-	-	-	-
二技修	2,273	1,124	1,149	-	-	-	-	609	639	500	503	-	-	-	-	-	-	15	7
二專修	948	573	375	264	179	287	188	-	-	-	-	-	-	-	-	-	-	22	8
五專	274	211	63	50	20	64	17	53	10	44	16	-	-	-	-	-	-	-	-
1038 萬能科技大學																			
計	9,013	4,970	4,043	1,199	930	1,050	915	1,195	1,023	1,223	994	-	-	-	1	-	-	303	180
碩士	134	68	66	30	24	22	22	12	16	4	4	-	-	-	-	-	-	-	-
碩士職	146	67	79	37	60	29	18	-	-	1	-	-	-	-	1	-	-	-	-
四技	5,793	3,179	2,614	716	588	704	605	757	665	787	630	-	-	-	-	-	-	215	126
四技修	2,474	1,436	1,038	416	258	294	244	316	228	337	267	-	-	-	-	-	-	73	41
二技修	434	219	215	-	-	-	-	110	114	94	93	-	-	-	-	-	-	15	8
二專修	32	1	31	-	-	1	26	-	-	-	-	-	-	-	-	-	-	-	5
1039 玄奘大學																			
計	2,049	829	1,220	160	275	206	304	186	267	201	305	7	11	2	1	1	-	66	57
博士	1	1	-	-	-	-	-	-	-	-	-	-	-	-	-	-	1	-	-
碩士	246	89	157	28	45	23	44	14	37	19	30	4	1	1	-	-	-	-	-
碩士職	142	45	97	13	28	13	28	8	16	7	14	3	10	1	1	-	-	-	-
學士	1,630	681	949	119	202	170	232	164	214	166	250	-	-	-	-	-	-	62	51

表A2-1 大專校院學生人數—按年級別、性別與校別分(13/22)

110學年度 SY2021-2022

單位：人

	總計			一年級		二年級		三年級		四年級		五年級		六年級		七年級		延修生	
	計	男	女	男	女	男	女	男	女	男	女	男	女	男	女	男	女	男	女
學士進	30	13	17	-	-	-	-	-	-	9	11	-	-	-	-	-	-	4	6
1040 建國科技大學																			
計	5,871	4,094	1,777	685	353	712	309	1,180	481	1,294	568	-	-	-	-	-	-	223	66
碩士	134	85	49	29	24	30	12	15	7	11	6	-	-	-	-	-	-	-	-
四技	3,535	2,421	1,114	353	169	389	172	682	337	859	380	-	-	-	-	-	-	138	56
四技修	1,827	1,356	471	294	149	268	109	386	89	335	117	-	-	-	-	-	-	73	7
二技修	306	191	115	-	-	-	-	97	48	89	65	-	-	-	-	-	-	5	2
二專修	69	41	28	9	11	25	16	-	-	-	-	-	-	-	-	-	-	7	1
1041 明志科技大學																			
計	4,438	3,288	1,150	846	338	785	297	745	262	742	239	1	-	1	-	-	-	168	14
博士	37	29	8	14	6	5	-	2	1	6	1	1	-	1	-	-	-	-	-
碩士	473	348	125	164	54	127	57	41	9	16	5	-	-	-	-	-	-	-	-
碩士職	20	17	3	10	2	3	-	2	-	2	1	-	-	-	-	-	-	-	-
四技	3,625	2,626	999	633	273	627	239	614	247	620	227	-	-	-	-	-	-	132	13
四技修	283	268	15	25	3	23	1	86	5	98	5	-	-	-	-	-	-	36	1
1042 高苑科技大學																			
計	3,140	2,095	1,045	457	336	363	187	461	250	620	242	2	1	-	-	-	-	192	29
碩士	83	45	38	16	18	23	14	1	6	5	-	-	-	-	-	-	-	-	-
碩士職	178	117	61	63	46	47	12	3	2	2	-	2	1	-	-	-	-	-	-
四技	1,640	1,043	597	214	160	154	109	243	155	393	162	-	-	-	-	-	-	39	11
四技修	786	623	163	129	65	123	26	136	22	147	38	-	-	-	-	-	-	88	12
二技修	286	176	110	-	-	-	-	78	65	73	42	-	-	-	-	-	-	25	3
二專修	167	91	76	35	47	16	26	-	-	-	-	-	-	-	-	-	-	40	3
1043 大仁科技大學																			
計	4,934	2,218	2,716	390	426	371	399	647	884	572	775	85	111	-	-	-	-	153	121
碩士	78	35	43	15	29	13	8	7	6	-	-	-	-	-	-	-	-	-	-
碩士職	167	87	80	33	28	46	43	6	7	2	2	-	-	-	-	-	-	-	-
四技	3,110	1,483	1,627	303	330	283	315	359	398	335	382	85	111	-	-	-	-	118	91
四技修	167	104	63	18	16	11	13	23	14	39	14	-	-	-	-	-	-	13	6
二技修	1,320	462	858	-	-	-	-	252	459	196	377	-	-	-	-	-	-	14	22
二專修	92	47	45	21	23	18	20	-	-	-	-	-	-	-	-	-	-	8	2
1044 聖約翰科技大學																			
計	1,838	1,265	573	182	63	162	93	358	140	414	214	32	9	-	-	-	-	117	54
碩士	88	62	26	18	11	16	8	16	4	12	3	-	-	-	-	-	-	-	-
碩士職	105	78	27	24	10	20	11	21	6	13	-	-	-	-	-	-	-	-	-
四技	1,018	641	377	65	24	66	57	159	100	246	150	-	-	-	-	-	-	105	46
四技修	305	248	57	48	8	24	1	103	17	71	30	-	-	-	-	-	-	2	1
二技	2	-	2	-	-	-	-	-	-	-	2	-	-	-	-	-	-	-	-
二技修	83	58	25	-	-	-	-	26	6	32	19	-	-	-	-	-	-	-	-
二專修	79	53	26	27	10	26	12	-	-	-	-	-	-	-	-	-	-	-	4
五專	158	125	33	-	-	10	4	33	7	40	10	32	9	-	-	-	-	10	3
1045 嶺東科技大學																			
計	10,253	4,381	5,872	1,131	1,464	1,051	1,427	975	1,481	976	1,333	-	-	-	-	-	-	248	167
碩士	239	118	121	53	61	48	38	9	13	8	9	-	-	-	-	-	-	-	-
碩士職	157	98	59	64	34	27	20	5	3	2	2	-	-	-	-	-	-	-	-
四技	7,205	2,689	4,516	623	1,069	632	1,108	639	1,177	673	1,068	-	-	-	-	-	-	122	94
四技修	2,651	1,476	1,175	391	300	344	261	322	288	293	253	-	-	-	-	-	-	126	73
二技	1	-	1	-	-	-	-	-	-	-	1	-	-	-	-	-	-	-	-
1046 中國科技大學																			
計	8,612	4,224	4,388	1,021	1,010	838	925	1,091	1,145	986	1,101	-	-	-	-	-	-	288	207
碩士	183	102	81	49	37	27	27	16	13	10	4	-	-	-	-	-	-	-	-
碩士職	82	56	26	21	19	30	7	4	-	1	-	-	-	-	-	-	-	-	-

表A2-1 大專校院學生人數—按年級別、性別與校別分(14/22)

110學年度 SY2021-2022

單位：人

	總計			一年級		二年級		三年級		四年級		五年級		六年級		七年級		延修生	
	計	男	女	男	女	男	女	男	女	男	女	男	女	男	女	男	女	男	女
四技	6,058	2,800	3,258	671	760	589	691	725	836	638	828	-	-	-	-	-	-	177	143
四技修	1,115	655	460	177	113	126	104	160	101	120	99	-	-	-	-	-	-	72	43
二技	7	2	5	-	-	-	-	2	5	-	-	-	-	-	-	-	-	-	-
二技修	776	413	363	-	-	-	-	184	190	217	170	-	-	-	-	-	-	12	3
4+X 修	1	-	1	-	-	-	-	-	-	-	-	-	-	-	-	-	-	-	1
二專修	390	196	194	103	81	66	96	-	-	-	-	-	-	-	-	-	-	27	17
1047 中臺科技大學																			
計	7,604	2,665	4,939	562	882	577	823	668	1,568	651	1,380	31	100	-	-	2	-	174	186
博士	9	6	3	2	1	1	-	1	1	-	1	-	-	-	-	2	-	-	-
碩士	118	35	83	15	33	14	29	4	8	1	6	1	7	-	-	-	-	-	-
碩士職	266	57	209	23	86	14	58	9	37	9	23	2	5	-	-	-	-	-	-
四技	4,344	1,838	2,506	386	506	413	511	442	666	452	682	-	-	-	-	-	-	145	141
四技修	1,502	528	974	130	246	135	225	123	217	100	198	14	54	-	-	-	-	26	34
二技	575	92	483	-	-	-	-	48	251	43	228	-	-	-	-	-	-	1	4
二技修	774	103	671	-	-	-	-	41	388	46	242	14	34	-	-	-	-	2	7
二專	16	6	10	6	10	-	-	-	-	-	-	-	-	-	-	-	-	-	-
1048 亞洲大學																			
計	11,431	4,235	7,196	1,128	1,990	1,020	1,740	926	1,611	905	1,654	15	8	16	8	7	6	218	179
博士	235	146	89	26	20	27	15	30	17	25	15	15	8	16	8	7	6	-	-
碩士	603	242	361	87	161	81	90	51	59	23	51	-	-	-	-	-	-	-	-
碩士職	426	197	229	129	145	52	51	13	22	3	11	-	-	-	-	-	-	-	-
學士	9,443	3,320	6,123	798	1,554	794	1,500	779	1,444	775	1,475	-	-	-	-	-	-	174	150
學士進	724	330	394	88	110	66	84	53	69	79	102	-	-	-	-	-	-	44	29
1049 開南大學																			
計	5,108	2,523	2,585	589	660	620	607	573	578	554	584	13	4	5	2	-	-	169	150
碩士	216	79	137	37	71	23	28	7	25	10	12	1	-	1	1	-	-	-	-
碩士職	317	177	140	89	91	46	30	16	7	10	7	12	4	4	1	-	-	-	-
學士	3,648	1,733	1,915	345	415	429	442	404	455	411	463	-	-	-	-	-	-	144	140
學士進	927	534	393	118	83	122	107	146	91	123	102	-	-	-	-	-	-	25	10
1050 佛光大學																			
計	3,242	1,479	1,763	399	494	356	406	319	408	307	400	14	7	1	7	6	2	77	39
博士	63	21	42	-	9	4	7	4	6	4	9	3	3	1	6	5	2	-	-
碩士	429	172	257	70	104	33	56	32	54	35	42	1	-	-	1	1	-	-	-
碩士職	113	57	56	27	34	12	8	-	3	8	7	10	4	-	-	-	-	-	-
學士	2,637	1,229	1,408	302	347	307	335	283	345	260	342	-	-	-	-	-	-	77	39
1051 台南應用科技大學																			
計	11,716	3,552	8,164	792	1,754	782	1,797	922	2,175	857	2,102	42	158	-	-	-	-	157	178
碩士	101	29	72	11	30	11	23	6	10	1	9	-	-	-	-	-	-	-	-
碩士職	100	24	76	9	26	12	23	2	11	-	7	1	9	-	-	-	-	-	-
四技	7,673	2,314	5,359	563	1,309	526	1,298	597	1,362	533	1,305	-	-	-	-	-	-	95	85
四技修	2,213	847	1,366	171	260	188	320	218	380	215	348	-	-	-	-	-	-	55	58
二技	480	85	395	-	-	-	-	39	190	40	178	-	-	-	-	-	-	6	27
二技修	199	22	177	-	-	-	-	5	77	16	92	-	-	-	-	-	-	1	8
五專	950	231	719	38	129	45	133	55	145	52	163	41	149	-	-	-	-	-	-
1052 遠東科技大學																			
計	3,757	2,594	1,163	418	205	534	253	666	290	743	357	2	-	1	-	-	-	230	58
碩士	276	147	129	58	57	63	68	20	2	6	2	-	-	-	-	-	-	-	-
碩士職	39	37	2	8	1	13	1	8	-	5	-	2	-	1	-	-	-	-	-
四技	2,438	1,716	722	225	93	332	128	420	186	541	267	-	-	-	-	-	-	198	48
四技修	486	378	108	72	17	60	23	120	25	106	38	-	-	-	-	-	-	20	5
二技修	321	191	130	-	-	-	-	98	77	85	50	-	-	-	-	-	-	8	3
二專修	197	125	72	55	37	66	33	-	-	-	-	-	-	-	-	-	-	4	2

表A2-1 大專校院學生人數—按年級別、性別與校別分(15/22)

110學年度 SY2021-2022

單位：人

	總計			一年級		二年級		三年級		四年級		五年級		六年級		七年級		延修生	
	計	男	女	男	女	男	女	男	女	男	女	男	女	男	女	男	女	男	女
1053 元培醫事科技大學																			
計	5,751	2,403	3,348	479	696	534	680	635	890	591	920	-	-	-	-	-	-	164	162
博士	2	2	-	1	-	1	-	-	-	-	-	-	-	-	-	-	-	-	-
碩士	265	120	145	49	61	42	48	19	21	10	15	-	-	-	-	-	-	-	-
碩士職	41	9	32	7	14	1	7	1	9	-	2	-	-	-	-	-	-	-	-
四技	3,501	1,474	2,027	321	499	307	445	362	496	356	499	-	-	-	-	-	-	128	88
四技修	1,390	709	681	101	122	183	180	219	178	181	172	-	-	-	-	-	-	25	29
二技	103	8	95	-	-	-	-	5	46	3	48	-	-	-	-	-	-	-	1
二技修	449	81	368	-	-	-	-	29	140	41	184	-	-	-	-	-	-	11	44
1054 景文科技大學																			
計	5,903	2,732	3,171	551	627	560	636	741	934	684	839	-	-	-	-	-	-	196	135
碩士	18	13	5	-	-	9	4	2	1	2	-	-	-	-	-	-	-	-	-
碩士職	47	32	15	22	12	6	3	1	-	3	-	-	-	-	-	-	-	-	-
四技	4,646	2,066	2,580	404	513	451	557	535	758	516	647	-	-	-	-	-	-	160	105
四技修	755	397	358	94	78	57	47	107	97	112	111	-	-	-	-	-	-	27	25
二技	21	12	9	-	-	-	-	10	7	2	2	-	-	-	-	-	-	-	-
二技修	294	141	153	-	-	-	-	86	71	49	79	-	-	-	-	-	-	6	3
二專修	122	71	51	31	24	37	25	-	-	-	-	-	-	-	-	-	-	3	2
1055 中華醫事科技大學																			
計	8,511	2,539	5,972	449	1,021	493	1,056	614	1,712	756	1,608	112	454	-	-	-	-	115	121
碩士	91	42	49	18	24	20	18	3	5	1	2	-	-	-	-	-	-	-	-
碩士職	23	12	11	3	3	9	8	-	-	-	-	-	-	-	-	-	-	-	-
四技	3,036	1,107	1,929	194	392	236	407	228	524	387	555	-	-	-	-	-	-	62	51
四技修	554	241	313	70	89	44	58	61	74	47	72	-	-	-	-	-	-	19	20
二技	853	196	657	-	-	-	-	84	341	109	309	-	-	-	-	-	-	3	7
二技修	725	196	529	-	-	-	-	103	287	85	231	-	-	-	-	-	-	8	11
二專	1	1	-	-	-	-	-	-	-	-	-	-	-	-	-	-	-	1	-
二專修	81	42	39	21	20	21	19	-	-	-	-	-	-	-	-	-	-	-	-
五專	3,147	702	2,445	143	493	163	546	135	481	127	439	112	454	-	-	-	-	22	32
1056 東南科技大學																			
計	4,850	3,199	1,651	698	411	677	371	831	403	840	399	-	-	-	-	-	-	153	67
碩士	127	80	47	31	22	36	20	9	4	4	1	-	-	-	-	-	-	-	-
碩士職	48	42	6	26	1	15	4	-	1	1	-	-	-	-	-	-	-	-	-
四技	4,050	2,616	1,434	534	336	548	313	689	365	720	359	-	-	-	-	-	-	125	61
四技修	625	461	164	107	52	78	34	133	33	115	39	-	-	-	-	-	-	28	6
1057 德明財經科技大學																			
計	7,292	3,148	4,144	622	837	667	817	758	1,089	760	1,108	1	-	2	-	-	-	338	293
碩士	42	23	19	10	8	2	5	2	-	9	6	-	-	-	-	-	-	-	-
碩士職	26	15	11	3	4	6	5	2	1	1	1	1	-	2	-	-	-	-	-
四技	6,585	2,806	3,779	569	786	613	772	663	972	662	978	-	-	-	-	-	-	299	271
四技修	414	224	190	40	39	46	35	52	51	50	44	-	-	-	-	-	-	36	21
二技	106	34	72	-	-	-	-	22	30	10	42	-	-	-	-	-	-	2	-
二技修	119	46	73	-	-	-	-	17	35	28	37	-	-	-	-	-	-	1	1
1058 明道大學																			
計	2,013	1,180	833	167	152	224	166	319	226	398	249	2	3	2	2	2	-	66	35
博士	32	19	13	4	1	1	4	6	1	3	3	1	2	2	2	2	-	-	-
碩士	148	80	68	21	29	31	19	17	13	10	6	1	1	-	-	-	-	-	-
碩士職	53	24	29	13	19	7	7	2	3	2	-	-	-	-	-	-	-	-	-
學士	1,324	750	574	66	75	113	116	223	172	292	182	-	-	-	-	-	-	56	29
學士進	456	307	149	63	28	72	20	71	37	91	58	-	-	-	-	-	-	10	6
1060 南開科技大學																			
計	3,235	2,198	1,037	374	171	458	189	531	283	622	339	89	14	-	-	-	-	124	41

表A2-1 大專校院學生人數—按年級別、性別與校別分(16/22)

110學年度 SY2021-2022

單位：人

	總計			一年級		二年級		三年級		四年級		五年級		六年級		七年級		延修生	
	計	男	女	男	女	男	女	男	女	男	女	男	女	男	女	男	女	男	女
碩士	77	41	36	17	15	15	16	6	3	3	2	-	-	-	-	-	-	-	-
碩士職	67	23	44	9	21	10	17	2	3	2	3	-	-	-	-	-	-	-	-
四技	1,790	1,213	577	171	84	261	95	295	159	405	209	-	-	-	-	-	-	81	30
四技修	632	443	189	107	33	87	40	114	51	102	55	-	-	-	-	-	-	33	10
二技修	190	86	104	-	-	-	-	51	52	34	52	-	-	-	-	-	-	1	-
二專修	64	39	25	20	12	18	13	-	-	-	-	-	-	-	-	-	-	1	-
五專	415	353	62	50	6	67	8	63	15	76	18	89	14	-	-	-	-	8	1
1061 中華科技大學																			
計	4,365	3,062	1,303	638	265	699	249	814	417	737	321	1	-	-	-	-	-	173	51
碩士	206	141	65	66	35	68	29	6	1	1	-	-	-	-	-	-	-	-	-
碩士職	129	105	24	38	15	57	7	9	2	-	-	1	-	-	-	-	-	-	-
四技	2,838	1,998	840	368	173	425	162	545	227	520	235	-	-	-	-	-	-	140	43
四技修	644	528	116	126	30	115	28	135	36	126	21	-	-	-	-	-	-	26	1
二技	41	5	36	-	-	-	-	2	33	3	3	-	-	-	-	-	-	-	-
二技修	389	208	181	-	-	-	-	117	118	87	62	-	-	-	-	-	-	4	1
二專修	118	77	41	40	12	34	23	-	-	-	-	-	-	-	-	-	-	3	6
1062 僑光科技大學																			
計	9,841	4,798	5,043	1,205	1,158	1,074	1,079	1,134	1,290	1,137	1,370	-	-	-	-	-	-	248	146
碩士	32	15	17	11	14	3	2	-	-	1	1	-	-	-	-	-	-	-	-
碩士職	18	10	8	7	5	-	-	3	1	-	2	-	-	-	-	-	-	-	-
四技	5,899	2,477	3,422	586	791	597	749	601	875	606	948	-	-	-	-	-	-	87	59
四技修	3,892	2,296	1,596	601	348	474	328	530	414	530	419	-	-	-	-	-	-	161	87
1063 育達科技大學																			
計	3,784	1,783	2,001	326	316	287	264	539	627	490	699	-	-	-	-	-	-	141	95
碩士	164	72	92	27	35	20	23	8	5	17	29	-	-	-	-	-	-	-	-
碩士職	161	89	72	22	34	41	24	14	7	12	7	-	-	-	-	-	-	-	-
四技	1,558	796	762	144	135	134	145	216	140	214	269	-	-	-	-	-	-	88	73
四技修	859	495	364	133	112	92	72	129	87	97	82	-	-	-	-	-	-	44	11
二技修	1,042	331	711	-	-	-	-	172	388	150	312	-	-	-	-	-	-	9	11
1064 美和科技大學																			
計	5,935	1,683	4,252	342	684	303	699	460	1,344	474	1,140	31	278	-	-	-	-	73	107
碩士	147	60	87	30	35	21	27	8	17	1	8	-	-	-	-	-	-	-	-
碩士職	217	49	168	15	55	14	39	12	69	8	4	-	1	-	-	-	-	-	-
四技	1,987	825	1,162	170	250	163	230	229	318	228	338	-	-	-	-	-	-	35	26
四技修	521	195	326	46	76	36	85	33	58	62	89	-	-	-	-	-	-	18	18
二技	227	34	193	-	-	-	-	20	98	13	94	-	-	-	-	-	-	1	1
二技修	1,072	232	840	-	-	-	-	106	494	122	339	-	-	-	-	-	-	4	7
二專修	127	65	62	34	28	28	32	-	-	-	-	-	-	-	-	-	-	3	2
五專	1,637	223	1,414	47	240	41	286	52	290	40	268	31	277	-	-	-	-	12	53
1065 吳鳳科技大學																			
計	4,915	3,220	1,695	705	316	615	351	889	525	917	479	1	-	-	-	-	-	93	24
碩士	50	30	20	14	6	11	10	3	1	1	3	1	-	-	-	-	-	-	-
碩士職	62	40	22	22	14	15	8	3	-	-	-	-	-	-	-	-	-	-	-
四技	3,040	2,073	967	459	206	407	241	576	262	570	237	-	-	-	-	-	-	61	21
四技修	771	577	194	147	39	118	48	143	41	140	64	-	-	-	-	-	-	29	2
二技修	768	371	397	-	-	-	-	164	221	206	175	-	-	-	-	-	-	1	1
二專修	224	129	95	63	51	64	44	-	-	-	-	-	-	-	-	-	-	2	-
1066 環球科技大學																			
計	2,831	1,380	1,451	263	197	268	269	358	448	398	451	1	1	-	-	-	-	92	85
碩士	127	58	69	19	25	22	17	11	18	6	9	-	-	-	-	-	-	-	-
碩士職	71	27	44	8	22	13	12	4	9	1	-	1	1	-	-	-	-	-	-
四技	1,728	827	901	130	103	149	181	235	280	240	283	-	-	-	-	-	-	73	54

表A2-1 大專校院學生人數—按年級別、性別與校別分(17/22)

110學年度 SY2021-2022

單位：人

	總計			一年級		二年級		三年級		四年級		五年級		六年級		七年級		延修生	
	計	男	女	男	女	男	女	男	女	男	女	男	女	男	女	男	女	男	女
四技修	452	238	214	46	23	55	47	56	51	75	75	-	-	-	-	-	-	6	18
二技修	325	138	187	-	-	-	-	52	90	76	84	-	-	-	-	-	-	10	13
二專修	128	92	36	60	24	29	12	-	-	-	-	-	-	-	-	-	-	3	-
1067 台灣首府大學																			
計	811	393	418	40	58	55	80	98	115	167	146	-	-	-	-	-	-	33	19
碩士	53	11	42	5	17	3	20	3	3	-	2	-	-	-	-	-	-	-	-
學士	590	278	312	20	27	37	48	77	96	123	124	-	-	-	-	-	-	21	17
學士進	168	104	64	15	14	15	12	18	16	44	20	-	-	-	-	-	-	12	2
1068 中州科技大學																			
計	1,931	926	1,005	92	69	161	93	268	345	340	461	-	-	-	-	-	-	65	37
碩士	2	1	1	-	-	-	-	-	1	1	-	-	-	-	-	-	-	-	-
碩士職	10	3	7	1	3	-	-	2	3	-	1	-	-	-	-	-	-	-	-
四技	554	334	220	24	12	56	18	104	81	116	95	-	-	-	-	-	-	34	14
四技修	532	372	160	67	28	98	35	71	34	106	51	-	-	-	-	-	-	30	12
二技修	757	209	548	-	-	-	-	91	226	117	314	-	-	-	-	-	-	1	8
二專修	76	7	69	-	26	7	40	-	-	-	-	-	-	-	-	-	-	-	3
1069 修平科技大學																			
計	5,024	3,918	1,106	783	186	801	222	1,069	337	1,072	316	-	-	-	-	-	-	193	45
碩士	77	50	27	23	15	18	11	5	-	4	1	-	-	-	-	-	-	-	-
碩士職	40	31	9	22	7	8	2	1	-	-	-	-	-	-	-	-	-	-	-
四技	2,833	2,086	747	393	137	482	180	538	193	530	198	-	-	-	-	-	-	143	39
四技修	1,387	1,275	112	345	27	293	29	276	27	318	24	-	-	-	-	-	-	43	5
二技修	684	473	211	-	-	-	-	249	117	220	93	-	-	-	-	-	-	4	1
二專修	3	3	-	-	-	-	-	-	-	-	-	-	-	-	-	-	-	3	-
1070 長庚科技大學																			
計	6,397	678	5,719	138	827	114	819	212	2,040	211	1,986	-	22	-	3	1	-	2	22
碩士	71	7	64	4	25	2	22	1	16	-	1	-	-	-	-	-	-	-	-
碩士職	150	3	147	1	43	-	39	-	34	1	20	-	8	-	3	1	-	-	-
四技	3,504	470	3,034	133	759	112	758	104	753	119	749	-	-	-	-	-	-	2	15
二技	1,475	110	1,365	-	-	-	-	58	669	52	694	-	-	-	-	-	-	-	2
二技修	1,197	88	1,109	-	-	-	-	49	568	39	522	-	14	-	-	-	-	-	5
1071 臺北城市科技大學																			
計	9,459	6,020	3,439	1,374	740	1,287	737	1,452	892	1,329	827	113	47	-	-	-	-	465	196
碩士	87	66	21	26	10	27	6	7	1	6	4	-	-	-	-	-	-	-	-
四技	6,813	4,329	2,484	956	533	950	542	1,043	638	988	609	-	-	-	-	-	-	392	162
四技修	744	583	161	182	44	138	36	138	41	98	34	-	-	-	-	-	-	27	6
二技	8	5	3	-	-	-	-	4	3	1	-	-	-	-	-	-	-	-	-
二技修	500	260	240	-	-	-	-	130	130	119	103	-	-	-	-	-	-	11	7
二專修	374	174	200	102	96	65	91	-	-	-	-	-	-	-	-	-	-	7	13
五專	933	603	330	108	57	107	62	130	79	117	77	113	47	-	-	-	-	28	8
1072 敏實科技大學																			
計	579	364	215	78	36	91	26	41	42	65	49	50	32	-	-	-	-	39	30
四技	262	197	65	62	15	72	6	18	15	22	18	-	-	-	-	-	-	23	11
四技修	114	61	53	8	13	10	8	10	8	25	16	-	-	-	-	-	-	8	8
五專	203	106	97	8	8	9	12	13	19	18	15	50	32	-	-	-	-	8	11
1073 醒吾科技大學																			
計	7,517	3,312	4,205	772	997	779	912	739	956	790	1,104	32	60	7	-	-	-	193	176
碩士	65	27	38	17	16	5	15	5	7	-	-	-	-	-	-	-	-	-	-
碩士職	73	41	32	12	11	7	7	2	6	10	4	3	4	7	-	-	-	-	-
四技	5,751	2,559	3,192	602	836	674	771	550	714	585	744	-	-	-	-	-	-	148	127
四技修	706	303	403	107	105	39	38	61	72	77	164	-	-	-	-	-	-	19	24
二技	22	6	16	-	-	-	-	-	-	-	-	-	-	-	-	-	-	6	16

表A2-1 大專校院學生人數—按年級別、性別與校別分(18/22)
110學年度 SY2021-2022

單位：人

	總計			一年級		二年級		三年級		四年級		五年級		六年級		七年級		延修生	
	計	男	女	男	女	男	女	男	女	男	女	男	女	男	女	男	女	男	女
二技修	444	190	254	-	-	-	-	91	116	90	132	-	-	-	-	-	-	9	6
二專修	123	59	64	17	12	35	50	-	-	-	-	-	-	-	-	-	-	7	2
五專	333	127	206	17	17	19	31	30	41	28	60	29	56	-	-	-	-	4	1
1075 文藻外語大學																			
計	8,683	2,413	6,270	527	1,331	552	1,298	543	1,514	567	1,448	40	234	3	-	1	-	180	445
碩士	221	54	167	22	53	12	44	12	29	7	35	1	6	-	-	-	-	-	-
碩士職	52	15	37	5	12	4	9	1	9	1	5	-	2	3	-	1	-	-	-
四技	4,829	1,408	3,421	309	759	339	756	323	856	343	839	-	-	-	-	-	-	94	211
四技修	1,518	573	945	116	168	134	195	125	216	128	217	-	-	-	-	-	-	70	149
二技	219	41	178	-	-	-	-	13	57	22	82	-	-	-	-	-	-	6	39
二技修	146	32	114	-	-	-	-	11	48	18	45	-	-	-	-	-	-	3	21
五專	1,698	290	1,408	75	339	63	294	58	299	48	225	39	226	-	-	-	-	7	25
1076 華夏科技大學																			
計	3,500	2,234	1,266	342	180	476	220	564	381	638	416	79	10	-	-	-	-	135	59
碩士	35	30	5	15	2	6	3	5	-	4	-	-	-	-	-	-	-	-	-
碩士職	62	42	20	19	9	15	9	5	1	3	1	-	-	-	-	-	-	-	-
四技	1,277	821	456	171	65	170	91	232	148	180	130	-	-	-	-	-	-	68	22
四技修	720	386	334	64	66	127	46	87	117	78	83	-	-	-	-	-	-	30	22
二技	79	68	11	-	-	-	-	19	5	41	6	-	-	-	-	-	-	8	-
二技修	657	391	266	-	-	-	-	138	90	236	170	-	-	-	-	-	-	17	6
二專修	112	46	66	-	15	42	42	-	-	-	-	-	-	-	-	-	-	4	9
五專	558	450	108	73	23	116	29	78	20	96	26	79	10	-	-	-	-	8	-
1077 慈濟科技大學																			
計	3,211	782	2,429	159	429	173	479	191	661	176	599	45	207	-	-	-	-	38	54
碩士	61	18	43	7	16	9	17	-	9	2	1	-	-	-	-	-	-	-	-
四技	1,289	496	793	125	197	106	196	123	197	114	190	-	-	-	-	-	-	28	13
四技修	11	4	7	-	-	1	-	1	1	1	4	-	-	-	-	-	-	1	2
二技	273	28	245	-	-	-	-	16	125	12	118	-	-	-	-	-	-	-	2
二技修	203	21	182	-	-	-	-	9	92	11	86	-	-	-	-	-	-	1	4
二專	14	4	10	-	-	4	10	-	-	-	-	-	-	-	-	-	-	-	-
二專修	11	5	6	-	-	5	3	-	-	-	-	-	-	-	-	-	-	-	3
五專	1,349	206	1,143	27	216	48	253	42	237	36	200	45	207	-	-	-	-	8	30
1078 致理科技大學																			
計	11,486	3,828	7,658	896	1,767	917	1,719	854	1,845	873	1,799	39	212	-	-	-	-	249	316
碩士	50	10	40	5	12	3	16	1	9	1	3	-	-	-	-	-	-	-	-
碩士職	45	13	32	5	15	4	8	1	5	2	3	1	1	-	-	-	-	-	-
四技	6,435	2,105	4,330	495	1,054	552	1,022	451	1,065	459	1,035	-	-	-	-	-	-	148	154
四技修	3,177	1,310	1,867	314	433	287	419	305	429	316	447	-	-	-	-	-	-	88	139
二技	221	41	180	-	-	-	-	19	90	20	88	-	-	-	-	-	-	2	2
二技修	2	1	1	-	-	-	-	-	-	-	1	-	-	-	-	-	-	1	-
五專	1,556	348	1,208	77	253	71	254	77	247	75	222	38	211	-	-	-	-	10	21
1079 康寧大學																			
計	3,280	766	2,514	157	504	173	549	157	508	123	527	121	371	-	-	-	-	35	55
碩士	8	3	5	-	-	-	1	-	2	3	2	-	-	-	-	-	-	-	-
碩士職	13	5	8	-	-	-	-	1	1	3	5	1	2	-	-	-	-	-	-
學士	236	59	177	11	39	11	44	10	38	7	45	-	-	-	-	-	-	20	11
學士進	6	3	3	-	-	-	-	-	2	1	1	-	-	-	-	-	-	2	-
二技修	182	15	167	-	-	-	-	10	87	5	80	-	-	-	-	-	-	-	-
二專修	182	45	137	23	71	22	63	-	-	-	-	-	-	-	-	-	-	-	3
五專	2,653	636	2,017	123	394	140	441	136	378	104	394	120	369	-	-	-	-	13	41
1080 宏國德霖科技大學																			
計	4,996	3,048	1,948	579	358	538	332	885	582	791	544	114	75	-	-	-	-	141	57

表A2-1 大專校院學生人數—按年級別、性別與校別分(19/22)

110學年度 SY2021-2022

單位：人

	總計			一年級		二年級		三年級		四年級		五年級		六年級		七年級		延修生	
	計	男	女	男	女	男	女	男	女	男	女	男	女	男	女	男	女	男	女
碩士	31	16	15	10	10	6	5	-	-	-	-	-	-	-	-	-	-	-	-
四技	1,932	1,192	740	250	178	242	148	330	201	298	194	-	-	-	-	-	-	72	19
四技修	1,072	697	375	155	81	146	72	188	115	170	89	-	-	-	-	-	-	38	18
二技	70	31	39	-	-	-	-	14	21	17	17	-	-	-	-	-	-	-	1
二技修	776	448	328	-	-	-	-	228	161	199	156	-	-	-	-	-	-	21	11
二專修	25	7	18	-	-	4	18	-	-	-	-	-	-	-	-	-	-	3	-
五專	1,090	657	433	164	89	140	89	125	84	107	88	114	75	-	-	-	-	7	8
1081 東方設計大學																			
計	1,471	774	697	88	103	87	114	185	164	258	192	73	78	1	2	1	-	81	44
博士	28	14	14	4	1	2	3	1	5	2	1	3	2	1	2	1	-	-	-
碩士	81	30	51	18	28	7	18	3	3	1	2	1	-	-	-	-	-	-	-
碩士職	42	19	23	14	16	5	4	-	3	-	-	-	-	-	-	-	-	-	-
四技	476	270	206	14	27	29	19	45	40	120	91	-	-	-	-	-	-	62	29
四技修	45	35	10	-	-	1	2	11	3	20	3	-	-	-	-	-	-	3	2
二技	24	12	12	-	-	-	-	6	5	4	7	-	-	-	-	-	-	2	-
二技修	241	138	103	-	-	-	-	69	59	62	37	-	-	-	-	-	-	7	7
二專修	75	43	32	20	13	20	19	-	-	-	-	-	-	-	-	-	-	3	-
五專	459	213	246	18	18	23	49	50	46	49	51	69	76	-	-	-	-	4	6
1082 崇右影藝科技大學																			
計	1,924	896	1,028	154	254	188	205	188	240	284	268	1	-	-	-	-	-	81	61
碩士	63	36	27	6	8	22	14	6	2	1	3	1	-	-	-	-	-	-	-
四技	1,573	699	874	148	246	97	136	182	238	210	208	-	-	-	-	-	-	62	46
二技修	142	80	62	-	-	-	-	-	-	73	57	-	-	-	-	-	-	7	5
二專修	140	78	62	-	-	69	55	-	-	-	-	-	-	-	-	-	-	9	7
五專	6	3	3	-	-	-	-	-	-	-	-	-	-	-	-	-	-	3	3
1083 台北海洋科技大學																			
計	4,124	2,358	1,766	602	372	408	313	595	493	512	457	82	40	-	-	-	-	159	91
碩士	143	82	61	36	24	36	24	6	5	4	8	-	-	-	-	-	-	-	-
四技	2,237	1,274	963	389	258	222	195	275	225	270	217	-	-	-	-	-	-	118	68
四技修	216	108	108	37	33	23	42	21	14	24	17	-	-	-	-	-	-	3	2
二技	184	125	59	-	-	-	-	60	28	53	25	-	-	-	-	-	-	12	6
二技修	516	221	295	-	-	-	-	134	162	86	130	-	-	-	-	-	-	1	3
二專	51	49	2	21	1	27	1	-	-	-	-	-	-	-	-	-	-	1	-
二專修	81	73	8	46	2	23	6	-	-	-	-	-	-	-	-	-	-	4	-
五專	696	426	270	73	54	77	45	99	59	75	60	82	40	-	-	-	-	20	12
1084 亞東科技大學																			
計	4,223	2,857	1,366	616	242	691	261	704	407	730	392	1	46	-	-	-	-	115	18
碩士	51	43	8	17	5	15	1	9	-	2	2	-	-	-	-	-	-	-	-
四技	3,848	2,805	1,043	599	237	676	260	690	272	725	256	-	-	-	-	-	-	115	18
二技	177	8	169	-	-	-	-	5	85	3	84	-	-	-	-	-	-	-	-
二技修	147	1	146	-	-	-	-	-	50	-	50	1	46	-	-	-	-	-	-
3002 臺北市立大學																			
計	8,114	3,221	4,893	840	1,317	786	1,210	688	1,064	603	930	48	132	48	93	20	36	188	111
博士	220	95	125	16	18	13	18	14	16	13	14	10	13	9	10	20	36	-	-
碩士	1,348	447	901	144	292	125	234	90	157	52	120	19	65	17	33	-	-	-	-
碩士職	1,201	316	885	105	280	96	257	46	159	28	85	19	54	22	50	-	-	-	-
學士	5,345	2,363	2,982	575	727	552	701	538	732	510	711	-	-	-	-	-	-	188	111
0144 國立臺灣戲曲學院																			
計	541	187	354	49	84	51	83	33	87	44	82	-	-	-	-	-	-	10	18
四技	539	186	353	49	84	51	83	33	87	44	82	-	-	-	-	-	-	9	17
四技修	2	1	1	-	-	-	-	-	-	-	-	-	-	-	-	-	-	1	1
1125 中信金融管理學院																			

表A2-1 大專校院學生人數—按年級別、性別與校別分(20/22)

110學年度 SY2021-2022

單位：人

	總計			一年級		二年級		三年級		四年級		五年級		六年級		七年級		延修生	
	計	男	女	男	女	男	女	男	女	男	女	男	女	男	女	男	女	男	女
計	919	543	376	208	137	129	109	109	64	88	66	-	-	-	-	-	-	9	-
碩士	117	58	59	26	35	16	19	11	4	5	1	-	-	-	-	-	-	-	-
碩士職	37	15	22	11	19	4	3	-	-	-	-	-	-	-	-	-	-	-	-
學士	765	470	295	171	83	109	87	98	60	83	65	-	-	-	-	-	-	9	-
1148 大漢技術學院																			
計	904	524	380	113	97	124	76	145	97	119	102	-	-	-	-	-	-	23	8
碩士	87	51	36	21	17	16	14	14	5	-	-	-	-	-	-	-	-	-	-
四技	197	112	85	18	11	24	18	29	20	31	32	-	-	-	-	-	-	10	4
四技修	294	188	106	46	39	57	24	41	24	37	17	-	-	-	-	-	-	7	2
二技修	219	118	101	-	-	-	-	61	48	51	53	-	-	-	-	-	-	6	-
二專修	107	55	52	28	30	27	20	-	-	-	-	-	-	-	-	-	-	-	2
1159 和春技術學院																			
計	301	224	77	-	-	55	9	20	4	102	38	11	12	-	-	-	-	36	14
四技	77	61	16	-	-	15	2	10	2	23	7	-	-	-	-	-	-	13	5
四技修	32	26	6	-	-	7	-	7	2	7	3	-	-	-	-	-	-	5	1
二技修	106	76	30	-	-	-	-	-	-	69	26	-	-	-	-	-	-	7	4
二專修	52	43	9	-	-	33	7	-	-	-	-	-	-	-	-	-	-	10	2
五專	34	18	16	-	-	-	-	3	-	3	2	11	12	-	-	-	-	1	2
1168 南亞技術學院																			
計	2,762	1,472	1,290	194	114	258	161	409	458	506	476	30	17	-	-	-	-	75	64
碩士	11	9	2	-	-	2	1	4	1	3	-	-	-	-	-	-	-	-	-
四技	1,168	748	420	139	70	195	101	216	102	168	111	-	-	-	-	-	-	30	36
四技修	391	239	152	37	32	29	37	75	27	76	41	-	-	-	-	-	-	22	15
二技修	966	338	628	-	-	-	-	88	315	239	304	-	-	-	-	-	-	11	9
二專修	30	20	10	-	-	16	8	-	-	-	-	-	-	-	-	-	-	4	2
五專	196	118	78	18	12	16	14	26	13	20	20	30	17	-	-	-	-	8	2
1182 蘭陽技術學院																			
計	325	184	141	-	-	13	16	23	12	105	84	22	16	-	-	-	-	21	13
四技	132	79	53	-	-	8	10	13	4	52	35	-	-	-	-	-	-	6	4
二技修	63	34	29	-	-	-	-	-	-	34	29	-	-	-	-	-	-	-	-
五專	130	71	59	-	-	5	6	10	8	19	20	22	16	-	-	-	-	15	9
1183 黎明技術學院																			
計	5,254	2,994	2,260	737	610	633	524	695	525	729	515	70	12	-	-	-	-	130	74
四技	3,550	1,877	1,673	390	437	404	404	460	390	531	382	-	-	-	-	-	-	92	60
四技修	1,259	786	473	293	159	162	104	175	96	130	102	-	-	-	-	-	-	26	12
二技修	65	15	50	-	-	-	-	10	29	4	21	-	-	-	-	-	-	1	-
五專	380	316	64	54	14	67	16	50	10	64	10	70	12	-	-	-	-	11	2
1185 經國管理暨健康學院																			
計	4,008	1,118	2,890	175	450	173	435	341	929	297	780	41	127	-	-	-	-	91	169
碩士	48	4	44	1	19	1	17	1	5	1	3	-	-	-	-	-	-	-	-
碩士職	40	12	28	8	12	1	13	2	1	1	1	-	1	-	-	-	-	-	-
四技	1,643	613	1,030	98	175	102	179	185	317	173	277	-	-	-	-	-	-	55	82
四技修	9	7	2	-	-	-	-	-	-	-	-	-	-	-	-	-	-	7	2
二技	173	23	150	-	-	-	-	7	73	13	74	-	-	-	-	-	-	3	3
二技修	869	158	711	-	-	-	-	89	408	57	290	-	-	-	-	-	-	12	13
二專修	214	42	172	19	86	21	72	-	-	-	-	-	-	-	-	-	-	2	14
五專	1,012	259	753	49	158	48	154	57	125	52	135	41	126	-	-	-	-	12	55
1188 大同技術學院																			
計	942	362	580	60	100	61	67	73	189	131	200	9	8	-	-	-	-	28	16
四技	397	185	212	24	32	31	26	28	44	85	100	-	-	-	-	-	-	17	10
四技修	190	63	127	16	51	14	23	14	24	18	26	-	-	-	-	-	-	1	3
二技修	230	48	182	-	-	-	-	23	115	25	65	-	-	-	-	-	-	-	2

表A2-1 大專校院學生人數—按年級別、性別與校別分(21/22)

110學年度 SY2021-2022

單位：人

	總計			一年級		二年級		三年級		四年級		五年級		六年級		七年級		延修生		
	計	男	女	男	女	男	女	男	女	男	女	男	女	男	女	男	女	男	女	
二專修	45	22	23	17	12	4	11	-	-	-	-	-	-	-	-	-	-	-	1	-
五專	80	44	36	3	5	12	7	8	6	3	9	9	8	-	-	-	-	-	9	1
1195 馬偕醫學院																				
計	901	288	613	63	130	75	135	46	156	49	152	26	20	24	17	-	-	-	5	3
博士	8	8	-	3	-	3	-	2	-	-	-	-	-	-	-	-	-	-	-	-
碩士	60	18	42	5	6	8	28	2	5	3	3	-	-	-	-	-	-	-	-	-
碩士職	28	6	22	2	13	4	9	-	-	-	-	-	-	-	-	-	-	-	-	-
學士	727	254	473	53	111	60	98	42	112	44	112	26	20	24	17	-	-	-	5	3
二技修	78	2	76	-	-	-	-	-	39	2	37	-	-	-	-	-	-	-	-	-
1196 法鼓文理學院																				
計	329	100	229	20	65	27	45	26	59	27	53	-	1	-	1	-	4	-	-	1
博士	18	8	10	1	1	3	1	1	1	3	1	-	1	-	1	-	4	-	-	-
碩士	259	70	189	13	58	17	42	21	46	19	43	-	-	-	-	-	-	-	-	-
學士	52	22	30	6	6	7	2	4	12	5	9	-	-	-	-	-	-	-	-	1
0221 國立臺南護理專科學校																				
計	1,926	176	1,750	39	394	42	387	33	319	31	317	29	321	-	-	-	-	-	2	12
二專	99	7	92	1	37	6	52	-	-	-	-	-	-	-	-	-	-	-	-	3
二專修	23	6	17	6	17	-	-	-	-	-	-	-	-	-	-	-	-	-	-	-
五專	1,804	163	1,641	32	340	36	335	33	319	31	317	29	321	-	-	-	-	-	2	9
0222 國立臺東專科學校																				
計	955	599	356	233	128	273	115	31	23	16	28	24	44	-	-	-	-	-	22	18
二專	573	407	166	184	86	216	77	-	-	-	-	-	-	-	-	-	-	-	7	3
二專修	116	65	51	24	28	36	21	-	-	-	-	-	-	-	-	-	-	-	5	2
五專	266	127	139	25	14	21	17	31	23	16	28	24	44	-	-	-	-	-	10	13
1282 馬偕醫護管理專科學校																				
計	3,997	576	3,421	176	770	135	709	87	634	67	620	88	615	-	-	-	-	-	23	73
二專	1	-	1	-	-	-	-	-	-	-	-	-	-	-	-	-	-	-	-	1
二專修	144	72	72	41	37	29	33	-	-	-	-	-	-	-	-	-	-	-	2	2
五專	3,852	504	3,348	135	733	106	676	87	634	67	620	88	615	-	-	-	-	-	21	70
1283 仁德醫護管理專科學校																				
計	6,386	1,545	4,841	387	1,002	381	1,027	254	888	222	858	195	826	-	-	-	-	-	106	240
二專修	416	212	204	134	121	70	82	-	-	-	-	-	-	-	-	-	-	-	8	1
五專	5,970	1,333	4,637	253	881	311	945	254	888	222	858	195	826	-	-	-	-	-	98	239
1284 樹人醫護管理專科學校																				
計	7,305	1,773	5,532	461	1,240	400	1,242	317	1,067	285	973	235	851	-	-	-	-	-	75	159
二專修	562	301	261	117	112	123	94	32	39	21	13	-	-	-	-	-	-	-	8	3
五專	6,743	1,472	5,271	344	1,128	277	1,148	285	1,028	264	960	235	851	-	-	-	-	-	67	156
1285 慈惠醫護管理專科學校																				
計	3,345	748	2,597	142	447	141	499	139	474	153	506	112	474	-	-	-	-	-	61	197
二專	89	19	70	8	38	8	23	-	-	-	-	-	-	-	-	-	-	-	3	9
二專修	251	88	163	33	74	29	66	14	6	8	8	-	-	-	-	-	-	-	4	9
五專	3,005	641	2,364	101	335	104	410	125	468	145	498	112	474	-	-	-	-	-	54	179
1286 耕莘健康管理專科學校																				
計	4,392	431	3,961	89	773	81	758	66	710	79	745	79	782	-	-	-	-	-	37	193
二專修	120	9	111	6	54	3	53	-	-	-	-	-	-	-	-	-	-	-	-	4
五專	4,272	422	3,850	83	719	78	705	66	710	79	745	79	782	-	-	-	-	-	37	189
1287 敏惠醫護管理專科學校																				
計	3,905	505	3,400	118	685	118	702	100	650	84	645	66	622	-	-	-	-	-	19	96
二專修	64	19	45	14	21	5	24	-	-	-	-	-	-	-	-	-	-	-	-	-
五專	3,841	486	3,355	104	664	113	678	100	650	84	645	66	622	-	-	-	-	-	19	96
1289 育英醫護管理專科學校																				
計	1,923	220	1,703	38	336	42	348	50	312	37	320	43	338	-	-	-	-	-	10	49

表A2-1 大專校院學生人數—按年級別、性別與校別分(22/22)
110學年度 SY2021-2022

單位：人

	總計			一年級		二年級		三年級		四年級		五年級		六年級		七年級		延修生	
	計	男	女	男	女	男	女	男	女	男	女	男	女	男	女	男	女	男	女
五專	1,923	220	1,703	38	336	42	348	50	312	37	320	43	338	-	-	-	-	10	49
1291 聖母醫護管理專科學校																			
計	1,872	336	1,536	75	299	67	286	59	297	66	284	62	354	-	-	-	-	7	16
二專	34	17	17	9	8	8	9	-	-	-	-	-	-	-	-	-	-	-	-
二專修	51	27	24	16	13	11	11	-	-	-	-	-	-	-	-	-	-	-	-
五專	1,787	292	1,495	50	278	48	266	59	297	66	284	62	354	-	-	-	-	7	16
1292 新生醫護管理專科學校																			
計	6,055	737	5,318	142	1,168	170	1,099	137	1,010	120	945	137	938	-	-	-	-	31	158
二專修	70	9	61	2	36	7	25	-	-	-	-	-	-	-	-	-	-	-	-
五專	5,985	728	5,257	140	1,132	163	1,074	137	1,010	120	945	137	938	-	-	-	-	31	158
1293 崇仁醫護管理專科學校																			
計	3,209	445	2,764	110	519	95	542	77	575	71	523	81	559	-	-	-	-	11	46
五專	3,209	445	2,764	110	519	95	542	77	575	71	523	81	559	-	-	-	-	11	46

說明：1. 博、碩士職表示博、碩士在職進修專班，碩士暑表示碩士暑期在職進修專班。

2. 學士日間部包括四技，學士進表示進修學士班，學士修表示四技進修部。

3. 二技除包括二年制技術系外，亦包括一般大學二年制學士班；4+X表示學士後第二專長學士學位學程。

4. 七年一貫制藝術類科，在藝術大學前三年級比照列為五專前三年，後四年列為大學四年制；在技專校院前五年級列為五專，後二年列為二技。

表A2-2 大專校院學生人數—按設立別、日間/進修別與等級別分
110學年度 SY 2021-2022

單位：人

	總計			公立			私立		
	計	日間	進修	計	日間	進修	計	日間	進修
總計	1,185,830	981,381	204,449	453,358	382,149	71,209	732,472	599,232	133,240
研究所計	200,686	147,568	53,118	145,925	110,657	35,268	54,761	36,911	17,850
博士班	28,907	28,907	-	22,579	22,579	-	6,328	6,328	-
碩士班	171,779	118,661	53,118	123,346	88,078	35,268	48,433	30,583	17,850
學士班計	901,475	759,310	142,165	295,392	261,687	33,705	606,083	497,623	108,460
大學四年制	857,512	747,028	110,484	286,203	257,580	28,623	571,309	489,448	81,861
大學二年制	43,959	12,280	31,679	9,186	4,105	5,081	34,773	8,175	26,598
4+X	4	2	2	3	2	1	1	-	1
專科計	83,669	74,503	9,166	12,041	9,805	2,236	71,628	64,698	6,930
二專	10,129	963	9,166	2,972	736	2,236	7,157	227	6,930
五專(含七)	73,540	73,540	-	9,069	9,069	-	64,471	64,471	-

說明：1. 博、碩士班進修：表示研究所在職進修專班。
2. 大學暑期部歸入日間部；進修學士班歸入進修部。
3. 4+X：表示學士後第二專長學士學位學程。

表A2-3 大專校院學生人數—按等級別、性別與隸屬別分
110學年度 SY 2021-2022

單位：人

	總計			博士班		碩士班		學士班		二專		五專(含七)	
	計	男	女	男	女	男	女	男	女	男	女	男	女
總計	1,185,830	587,164	598,666	18,546	10,361	91,104	80,675	454,989	446,486	5,042	5,087	17,483	56,057
公立	453,358	247,491	205,867	14,658	7,921	67,528	55,818	160,875	134,517	1,455	1,517	2,975	6,094
私立	732,472	339,673	392,799	3,888	2,440	23,576	24,857	294,114	311,969	3,587	3,570	14,508	49,963
大學計	1,123,374	571,077	552,297	18,530	10,351	90,861	80,231	448,260	439,022	3,602	3,466	9,824	19,227
國立	441,822	243,308	198,514	14,563	7,796	66,765	54,032	158,325	131,181	970	1,191	2,685	4,314
市立	8,114	3,221	4,893	95	125	763	1,786	2,363	2,982	-	-	-	-
私立	673,438	324,548	348,890	3,872	2,430	23,333	24,413	287,572	304,859	2,632	2,275	7,139	14,913
學院計	17,186	7,996	9,190	16	10	243	444	6,729	7,464	182	266	826	1,006
國立	541	187	354	-	-	-	-	187	354	-	-	-	-
私立	16,645	7,809	8,836	16	10	243	444	6,542	7,110	182	266	826	1,006
專科計	45,270	8,091	37,179	-	-	-	-	-	-	1,258	1,355	6,833	35,824
國立	2,881	775	2,106	-	-	-	-	-	-	485	326	290	1,780
私立	42,389	7,316	35,073	-	-	-	-	-	-	773	1,029	6,543	34,044

說明：本表學士班人數包括大學四年制、大學二年制及學士後第二專長學士學位學程。

表A2-4 大專校院學生人數—按年級別、性別、等級別與設立別分
110學年度 SY 2021-2022

單位：人

		總計			一年級		二年級		三年級		四年級		五年級		六年級		七年級		延修生	
		計	男	女	男	女	男	女	男	女	男	女	男	女	男	女	男	女	男	女
總計	計	1,185,830	587,164	598,666	152,220	145,990	141,711	139,065	128,294	140,117	120,752	134,002	8,862	15,895	3,916	2,666	2,325	1,372	29,084	19,559
	公	453,358	247,491	205,867	71,896	56,677	65,779	52,917	50,014	44,427	43,340	40,042	3,702	3,863	2,241	1,519	1,754	1,004	8,765	5,418
	私	732,472	339,673	392,799	80,324	89,313	75,932	86,148	78,280	95,690	77,412	93,960	5,160	12,032	1,675	1,147	571	368	20,319	14,141
博士	計	28,907	18,546	10,361	3,647	2,113	3,156	1,780	3,121	1,727	2,565	1,467	2,109	1,175	1,771	921	2,177	1,178	-	-
	公	22,579	14,658	7,921	2,903	1,624	2,528	1,384	2,456	1,291	2,013	1,101	1,674	911	1,372	699	1,712	911	-	-
	私	6,328	3,888	2,440	744	489	628	396	665	436	552	366	435	264	399	222	465	267	-	-
碩士	計	118,661	65,300	53,361	27,462	21,433	23,544	17,732	9,012	8,105	4,758	5,378	326	484	187	201	11	28	-	-
	公	88,078	50,350	37,728	21,300	14,912	18,630	12,891	6,873	5,739	3,311	3,747	171	290	57	124	8	25	-	-
	私	30,583	14,950	15,633	6,162	6,521	4,914	4,841	2,139	2,366	1,447	1,631	155	194	130	77	3	3	-	-
碩士職	計	53,118	25,804	27,314	9,481	10,230	8,240	8,643	3,647	4,014	2,262	2,346	1,336	1,240	794	758	44	83	-	-
	公	35,268	17,178	18,090	6,140	6,521	5,637	5,834	2,590	2,794	1,510	1,585	855	815	418	477	28	64	-	-
	私	17,850	8,626	9,224	3,341	3,709	2,603	2,809	1,057	1,220	752	761	481	425	376	281	16	19	-	-
學士	計	447,213	218,685	228,528	53,422	55,029	51,065	54,598	49,519	54,168	47,971	53,285	1,894	1,585	1,164	786	93	83	13,557	8,994
	公	183,352	97,176	86,176	24,514	21,149	22,852	20,607	22,196	20,428	21,250	19,750	548	427	394	219	6	4	5,416	3,592
	私	263,861	121,509	142,352	28,908	33,880	28,213	33,991	27,323	33,740	26,721	33,535	1,346	1,158	770	567	87	79	8,141	5,402
四技	計	299,815	157,849	141,966	36,442	32,827	35,772	32,414	37,853	35,605	38,706	36,024	126	170	-	-	-	-	8,950	4,926
	公	74,228	43,476	30,752	11,120	7,640	10,723	7,563	10,028	7,462	9,847	7,276	41	59	-	-	-	-	1,717	752
	私	225,587	114,373	111,214	25,322	25,187	25,049	24,851	27,825	28,143	28,859	28,748	85	111	-	-	-	-	7,233	4,174
學士進	計	26,582	13,037	13,545	3,272	3,220	2,866	3,015	2,775	3,077	2,799	3,077	109	170	-	-	-	-	1,216	986
	公	11,096	5,685	5,411	1,511	1,382	1,348	1,279	1,199	1,194	1,135	1,172	33	45	-	-	-	-	459	339
	私	15,486	7,352	8,134	1,761	1,838	1,518	1,736	1,576	1,883	1,664	1,905	76	125	-	-	-	-	757	647
四技修	計	83,902	51,233	32,669	12,613	7,759	11,150	7,064	12,090	7,808	11,674	8,100	20	66	-	-	-	-	3,686	1,872
	公	17,527	11,559	5,968	3,076	1,484	2,753	1,384	2,629	1,394	2,363	1,439	-	-	-	-	-	-	738	267
	私	66,375	39,674	26,701	9,537	6,275	8,397	5,680	9,461	6,414	9,311	6,661	20	66	-	-	-	-	2,948	1,605
二技	計	12,280	2,601	9,679	-	-	-	-	1,215	4,702	1,138	4,692	64	41	-	-	-	-	184	244
	公	4,105	1,189	2,916	-	-	-	-	562	1,381	516	1,438	-	-	-	-	-	-	111	97
	私	8,175	1,412	6,763	-	-	-	-	653	3,321	622	3,254	64	41	-	-	-	-	73	147
二技修	計	31,679	11,581	20,098	-	-	-	-	5,477	9,888	5,563	9,025	75	564	-	-	-	-	466	621
	公	5,081	1,787	3,294	-	-	-	-	847	1,494	805	1,399	10	214	-	-	-	-	125	187
	私	26,598	9,794	16,804	-	-	-	-	4,630	8,394	4,758	7,626	65	350	-	-	-	-	341	434
4+X	計	2	2	-	-	-	-	-	-	-	-	-	-	-	-	-	-	-	2	-
	公	2	2	-	-	-	-	-	-	-	-	-	-	-	-	-	-	-	2	-
	私	-	-	-	-	-	-	-	-	-	-	-	-	-	-	-	-	-	-	-
4+X修	計	2	1	1	-	-	-	-	-	-	-	-	-	-	-	-	-	-	1	1
	公	1	1	-	-	-	-	-	-	-	-	-	-	-	-	-	-	-	1	-
	私	1	-	1	-	-	-	-	-	-	-	-	-	-	-	-	-	-	-	1
二專	計	963	591	372	268	180	299	176	-	-	-	-	-	-	-	-	-	-	24	16
	公	736	474	262	219	123	239	133	-	-	-	-	-	-	-	-	-	-	16	6
	私	227	117	110	49	57	60	43	-	-	-	-	-	-	-	-	-	-	8	10
二專修	計	9,166	4,451	4,715	2,052	2,211	1,993	2,210	46	45	29	21	-	-	-	-	-	-	331	228
	公	2,236	981	1,255	449	626	424	560	-	-	-	-	-	-	-	-	-	-	108	69
	私	6,930	3,470	3,460	1,603	1,585	1,569	1,650	46	45	29	21	-	-	-	-	-	-	223	159
五專 (含七)	計	73,540	17,483	56,057	3,561	10,988	3,626	11,433	3,539	10,978	3,287	10,587	2,803	10,400	-	-	-	-	667	1,671
	公	9,069	2,975	6,094	664	1,216	645	1,282	634	1,250	590	1,135	370	1,102	-	-	-	-	72	109
	私	64,471	14,508	49,963	2,897	9,772	2,981	10,151	2,905	9,728	2,697	9,452	2,433	9,298	-	-	-	-	595	1,562

說明：1. 博、碩士職：表示研究所在職專班（包括暑期在職專班）。
2. 學士：含一般大學學士班及四技，進修部包括進修學士班。
3. 4+X：表示學士後第二專長學士學位學程。

表A2-5 大專校院學生人數—按年級別、體系別與等級別分
110學年度 SY 2021-2022

單位：人

	總計	一年級	二年級	三年級	四年級	五年級	六年級	七年級	延修生
總計	1,185,830	298,210	280,776	268,411	254,754	24,757	6,582	3,697	48,643
博士	28,907	5,760	4,936	4,848	4,032	3,284	2,692	3,355	-
碩士	118,661	48,895	41,276	17,117	10,136	810	388	39	-
碩士(職)	53,118	19,711	16,883	7,661	4,608	2,576	1,552	127	-
學士	447,213	108,451	105,663	103,687	101,256	3,479	1,950	176	22,551
四技	299,815	69,269	68,186	73,458	74,730	296	-	-	13,876
學士(進)	26,582	6,492	5,881	5,852	5,876	279	-	-	2,202
四技(修)	83,902	20,372	18,214	19,898	19,774	86	-	-	5,558
二技	12,280	-	-	5,917	5,830	105	-	-	428
二技(修)	31,679	-	-	15,365	14,588	639	-	-	1,087
4+X	2	-	-	-	-	-	-	-	2
4+X(修)	2	-	-	-	-	-	-	-	2
二專	963	448	475	-	-	-	-	-	40
二專(修)	9,166	4,263	4,203	91	50	-	-	-	559
五專(含七)	73,540	14,549	15,059	14,517	13,874	13,203	-	-	2,338
一般體系(含師範)	636,046	173,128	161,036	134,641	123,399	9,682	6,091	3,306	24,763
博士	25,201	4,931	4,207	4,172	3,553	2,920	2,430	2,988	-
碩士	95,014	38,177	32,276	14,543	8,892	726	366	34	-
碩士(職)	41,683	14,990	12,921	6,252	3,789	2,278	1,345	108	-
學士	447,213	108,451	105,663	103,687	101,256	3,479	1,950	176	22,551
學士(進)	26,582	6,492	5,881	5,852	5,876	279	-	-	2,202
二年(修)	93	-	-	53	33	-	-	-	7
4+X	2	-	-	-	-	-	-	-	2
4+X(修)	1	-	-	-	-	-	-	-	1
七年	257	87	88	82	-	-	-	-	-
技職體系	549,784	125,082	119,740	133,770	131,355	15,075	491	391	23,880
博士	3,706	829	729	676	479	364	262	367	-
碩士	23,647	10,718	9,000	2,574	1,244	84	22	5	-
碩士(職)	11,435	4,721	3,962	1,409	819	298	207	19	-
四技	299,815	69,269	68,186	73,458	74,730	296	-	-	13,876
四技(修)	83,902	20,372	18,214	19,898	19,774	86	-	-	5,558
二技	12,280	-	-	5,917	5,830	105	-	-	428
二技(修)	31,586	-	-	15,312	14,555	639	-	-	1,080
4+X(修)	1	-	-	-	-	-	-	-	1
二專	963	448	475	-	-	-	-	-	40
二專(修)	9,166	4,263	4,203	91	50	-	-	-	559
五專(含七)	73,283	14,462	14,971	14,435	13,874	13,203	-	-	2,338
師範校院	42,713	11,943	11,103	8,834	7,809	846	702	366	1,110
博士	2,582	427	396	375	351	375	318	340	-
碩士	9,756	3,397	2,931	1,877	1,363	118	45	25	-
碩士(職)	6,775	2,252	2,114	1,031	685	353	339	1	-
學士	23,600	5,867	5,662	5,551	5,410	-	-	-	1,110

說明：1. 本表學生人數係學生身分隸屬之學校類別統計。

2. 一般體系：表示一般大學校院；技職體系：表示科技大學、技術學院及專科，且含一般大學附設二技。

3. 「二年」表大學部二年制，就讀二或三年畢業者；「4+X」表學士後第二專長學士學位學程。

4. (進)表進修學士班；(暑)表暑期班。

5. 五專(含七)：係指包含七年一貫制之學生。

表A2-5-1 公立大專校院學生人數—按年級別、體系別與等級別分
110學年度 SY 2021-2022

單位：人

	總計	一年級	二年級	三年級	四年級	五年級	六年級	七年級	延修生
公立 總計	453,358	128,573	118,696	94,441	83,382	7,565	3,760	2,758	14,183
博士	22,579	4,527	3,912	3,747	3,114	2,585	2,071	2,623	-
碩士	88,078	36,212	31,521	12,612	7,058	461	181	33	-
碩士(職)	35,268	12,661	11,471	5,384	3,095	1,670	895	92	-
學士	183,352	45,663	43,459	42,624	41,000	975	613	10	9,008
四技	74,228	18,760	18,286	17,490	17,123	100	-	-	2,469
學士(進)	11,096	2,893	2,627	2,393	2,307	78	-	-	798
四技(修)	17,527	4,560	4,137	4,023	3,802	-	-	-	1,005
二技	4,105	-	-	1,943	1,954	-	-	-	208
二技(修)	5,081	-	-	2,341	2,204	224	-	-	312
4+X	2	-	-	-	-	-	-	-	2
4+X(修)	1	-	-	-	-	-	-	-	1
二專	736	342	372	-	-	-	-	-	22
二專(修)	2,236	1,075	984	-	-	-	-	-	177
五專(含七)	9,069	1,880	1,927	1,884	1,725	1,472	-	-	181
一般體系(含師範)	315,244	91,428	83,807	63,953	55,177	5,263	3,386	2,414	9,816
博士	19,243	3,795	3,238	3,143	2,690	2,270	1,828	2,279	-
碩士	72,496	28,966	25,329	11,071	6,471	449	177	33	-
碩士(職)	28,704	10,024	9,066	4,587	2,676	1,491	768	92	-
學士	183,352	45,663	43,459	42,624	41,000	975	613	10	9,008
學士(進)	11,096	2,893	2,627	2,393	2,307	78	-	-	798
二年(修)	93	-	-	53	33	-	-	-	7
4+X	2	-	-	-	-	-	-	-	2
4+X(修)	1	-	-	-	-	-	-	-	1
七年	257	87	88	82	-	-	-	-	-
技職體系	138,114	37,145	34,889	30,488	28,205	2,302	374	344	4,367
博士	3,336	732	674	604	424	315	243	344	-
碩士	15,582	7,246	6,192	1,541	587	12	4	-	-
碩士(職)	6,564	2,637	2,405	797	419	179	127	-	-
四技	74,228	18,760	18,286	17,490	17,123	100	-	-	2,469
四技(修)	17,527	4,560	4,137	4,023	3,802	-	-	-	1,005
二技	4,105	-	-	1,943	1,954	-	-	-	208
二技(修)	4,988	-	-	2,288	2,171	224	-	-	305
二專	736	342	372	-	-	-	-	-	22
二專(修)	2,236	1,075	984	-	-	-	-	-	177
五專(含七)	8,812	1,793	1,839	1,802	1,725	1,472	-	-	181
師範校院	42,713	11,943	11,103	8,834	7,809	846	702	366	1,110
博士	2,582	427	396	375	351	375	318	340	-
碩士	9,756	3,397	2,931	1,877	1,363	118	45	25	-
碩士(職)	6,775	2,252	2,114	1,031	685	353	339	1	-
學士	23,600	5,867	5,662	5,551	5,410	-	-	-	1,110

說明：1. 本表學生人數係學生身分隸屬之學校類別統計。

2. 一般體系(含師範)：包含一般大學校院與師範校院資料；技職體系：表示科技大學、技術學院及專科，且含一般大學附設二技。

3. 「二年」表大學部二年制，就讀二或三年畢業者；「4+X」表學士後第二專長學士學位學程。

4. (進)表進修學士班；(暑)表暑期班。

5. 五專(含七)：係指包含七年一貫制之學生。

表A2-5-2 私立大專校院學生人數—按年級別、體系別與等級別分
110學年度 SY 2021-2022

單位：人

	總計	一年級	二年級	三年級	四年級	五年級	六年級	七年級	延修生
私立 總計	732,472	169,637	162,080	173,970	171,372	17,192	2,822	939	34,460
博士	6,328	1,233	1,024	1,101	918	699	621	732	-
碩士	30,583	12,683	9,755	4,505	3,078	349	207	6	-
碩士(職)	17,850	7,050	5,412	2,277	1,513	906	657	35	-
學士	263,861	62,788	62,204	61,063	60,256	2,504	1,337	166	13,543
四技	225,587	50,509	49,900	55,968	57,607	196	-	-	11,407
學士(進)	15,486	3,599	3,254	3,459	3,569	201	-	-	1,404
四技(修)	66,375	15,812	14,077	15,875	15,972	86	-	-	4,553
二技	8,175	-	-	3,974	3,876	105	-	-	220
二技(修)	26,598	-	-	13,024	12,384	415	-	-	775
4+X(修)	1	-	-	-	-	-	-	-	1
二專	227	106	103	-	-	-	-	-	18
二專(修)	6,930	3,188	3,219	91	50	-	-	-	382
五專(含七)	64,471	12,669	13,132	12,633	12,149	11,731	-	-	2,157
一般體系	320,802	81,700	77,229	70,688	68,222	4,419	2,705	892	14,947
博士	5,958	1,136	969	1,029	863	650	602	709	-
碩士	22,518	9,211	6,947	3,472	2,421	277	189	1	-
碩士(職)	12,979	4,966	3,855	1,665	1,113	787	577	16	-
學士	263,861	62,788	62,204	61,063	60,256	2,504	1,337	166	13,543
學士(進)	15,486	3,599	3,254	3,459	3,569	201	-	-	1,404
技職體系	411,670	87,937	84,851	103,282	103,150	12,773	117	47	19,513
博士	370	97	55	72	55	49	19	23	-
碩士	8,065	3,472	2,808	1,033	657	72	18	5	-
碩士(職)	4,871	2,084	1,557	612	400	119	80	19	-
四技	225,587	50,509	49,900	55,968	57,607	196	-	-	11,407
四技(修)	66,375	15,812	14,077	15,875	15,972	86	-	-	4,553
二技	8,175	-	-	3,974	3,876	105	-	-	220
二技(修)	26,598	-	-	13,024	12,384	415	-	-	775
4+X(修)	1	-	-	-	-	-	-	-	1
二專	227	106	103	-	-	-	-	-	18
二專(修)	6,930	3,188	3,219	91	50	-	-	-	382
五專(含七)	64,471	12,669	13,132	12,633	12,149	11,731	-	-	2,157

說明：1. 本表學生人數係學生身分隸屬之學校類別統計。

2. 一般體系：表示一般大學校院；技職體系：表示科技大學、技術學院及專科，且含一般大學附設二技；私立大專無師範校院。

3. 「4+X」表學士後第二專長學士學位學程。

4. (進)表進修學士班；(暑)表暑期班。

5. 五專(含七)：係指包含七年一貫制之學生。

表A2-6 大專校院學生人數—按等級別、性別與學科類別分
110學年度 SY 2021-2022

單位：人

	總計			博士班		碩士班		學士班		二專		五專(含七)	
	計	男	女	男	女	男	女	男	女	男	女	男	女
總計	1,185,830	587,164	598,666	18,546	10,361	91,104	80,675	454,989	446,486	5,042	5,087	17,483	56,057
011 教育學門	35,775	11,770	24,005	1,255	1,464	3,836	9,965	6,675	12,521	4	55	-	-
021 藝術學門	97,438	35,676	61,762	536	624	3,945	7,327	30,193	52,010	96	172	906	1,629
022 人文學門	14,183	6,819	7,364	467	385	1,547	1,738	4,805	5,240	-	1	-	-
023 語文學門	80,427	25,127	55,300	603	733	1,970	4,946	21,395	45,567	154	217	1,005	3,837
031 社會及行為科學學門	40,422	17,259	23,163	880	604	4,173	6,254	12,206	16,305	-	-	-	-
032 新聞學及圖書資訊學門	16,549	5,486	11,063	59	70	551	1,400	4,863	9,584	13	9	-	-
041 商業及管理學門	201,574	84,261	117,313	1,878	1,214	14,540	16,609	65,086	94,209	1,565	1,609	1,192	3,672
042 法律學門	20,176	9,711	10,465	278	123	3,503	3,079	5,930	7,263	-	-	-	-
051 生命科學學門	23,339	9,808	13,531	940	608	1,619	1,871	7,106	10,530	10	26	133	496
052 環境學門	2,615	1,607	1,008	91	37	468	370	1,048	601	-	-	-	-
053 物理、化學及地球科學學門	21,603	14,631	6,972	1,267	468	3,077	1,512	10,287	4,992	-	-	-	-
054 數學及統計學門	12,911	8,721	4,190	148	51	1,165	596	7,408	3,543	-	-	-	-
061 資訊通訊科技學門	83,563	60,126	23,437	1,196	344	9,436	3,547	47,731	18,502	305	201	1,458	843
071 工程及工程學門	201,570	169,378	32,192	5,573	1,179	29,956	6,997	129,781	23,489	996	112	3,072	415
072 製造及加工學門	9,217	3,713	5,504	91	58	526	729	3,000	4,648	41	20	55	49
073 建築及營建工程學門	30,406	20,383	10,023	688	200	3,599	1,886	15,396	7,707	130	76	570	154
081 農業學門	10,250	5,400	4,850	222	166	942	728	4,141	3,894	78	49	17	13
082 林業學門	2,291	1,304	987	40	17	186	141	1,078	829	-	-	-	-
083 漁業學門	2,484	1,768	716	64	33	229	112	1,423	544	-	-	52	27
084 獸醫學門	2,150	857	1,293	45	39	102	136	710	1,118	-	-	-	-
091 醫藥衛生學門	118,835	32,051	86,784	1,877	1,707	2,138	5,451	21,010	44,223	707	682	6,319	34,721
092 社會福利學門	31,421	5,469	25,952	56	79	522	1,856	4,429	19,778	109	704	353	3,535
101 餐旅及民生服務學門	113,137	48,258	64,879	144	82	2,350	2,744	42,881	54,413	789	1,150	2,094	6,490
102 衛生及職業衛生服務學門	1,692	1,060	632	-	-	109	81	951	551	-	-	-	-
103 安全服務學門	1,213	1,047	166	-	-	26	5	1,021	161	-	-	-	-
104 運輸服務學門	8,564	4,459	4,105	61	17	505	403	3,612	3,572	45	3	236	110
999 其他學門	2,025	1,015	1,010	87	59	84	192	823	692	-	1	21	66
	總計			博士班		碩士班		學士班		二專		五專(含七)	
	計	男	女	男	女	男	女	男	女	男	女	男	女
總計	1,185,830	587,164	598,666	18,546	10,361	91,104	80,675	454,989	446,486	5,042	5,087	17,483	56,057
人文類	231,061	81,454	149,607	2,948	3,265	11,408	24,173	64,912	116,191	254	446	1,932	5,532
社會類	423,279	170,444	252,835	3,295	2,172	25,639	31,942	135,395	201,552	2,476	3,472	3,639	13,697
科技類	531,490	335,266	196,224	12,303	4,924	54,057	24,560	254,682	128,743	2,312	1,169	11,912	36,828

表A2-7 大專校院校數暨學生人數—按等級別、性別、地區別與設立別分(1/2)

110學年度 SY 2021-2022

單位：所；人

	校數	總計	博士班		碩士班		大學四年制		大學二年制		學士後 學士學位		二專		五專(含七)		
			男	女	男	女	男	女	男	女	男	女	男	女	男	女	
總計	計	149	1,185,830	18,546	10,361	91,104	80,675	440,804	416,708	14,182	29,777	3	1	5,042	5,087	17,483	56,057
	公立	47	453,358	14,658	7,921	67,528	55,818	157,896	128,307	2,976	6,210	3	-	1,455	1,517	2,975	6,094
	私立	102	732,472	3,888	2,440	23,576	24,857	282,908	288,401	11,206	23,567	-	1	3,587	3,570	14,508	49,963
臺灣地區	計	148	1,181,615	18,546	10,361	90,918	80,549	438,714	414,895	14,182	29,777	3	1	5,042	5,087	17,483	56,057
	公立	46	449,143	14,658	7,921	67,342	55,692	155,806	126,494	2,976	6,210	3	-	1,455	1,517	2,975	6,094
	私立	102	732,472	3,888	2,440	23,576	24,857	282,908	288,401	11,206	23,567	-	1	3,587	3,570	14,508	49,963
新北市	計	20	135,995	770	521	5,310	5,883	53,710	55,794	1,846	2,405	-	-	367	346	2,871	6,172
	公立	2	15,850	209	153	1,439	1,719	4,746	7,229	85	270	-	-	-	-	-	-
	私立	18	120,145	561	368	3,871	4,164	48,964	48,565	1,761	2,135	-	-	367	346	2,871	6,172
臺北市	計	24	250,939	6,132	3,716	25,998	25,191	81,433	91,714	1,666	4,038	1	1	723	979	2,366	6,981
	公立	11	120,558	5,278	3,075	21,190	19,849	33,097	32,347	593	2,726	1	-	159	334	623	1,286
	私立	13	130,381	854	641	4,808	5,342	48,336	59,367	1,073	1,312	-	1	564	645	1,743	5,695
桃園市	計	12	99,535	1,542	675	7,516	5,055	41,525	31,616	1,044	3,570	-	-	30	102	1,450	5,410
	公立	2	14,771	810	350	3,656	1,972	4,944	2,946	58	35	-	-	-	-	-	-
	私立	10	84,764	732	325	3,860	3,083	36,581	28,670	986	3,535	-	-	30	102	1,450	5,410
臺中市	計	17	187,115	1,794	1,008	9,771	9,363	72,371	79,713	2,200	5,315	-	-	780	976	998	2,826
	公立	5	51,913	743	387	4,793	4,013	18,101	14,966	1,341	2,401	-	-	751	853	966	2,598
	私立	12	135,202	1,051	621	4,978	5,350	54,270	64,747	859	2,914	-	-	29	123	32	228
臺南市	計	14	108,005	1,480	776	7,966	6,160	39,835	37,275	1,026	2,778	-	-	207	271	1,944	8,287
	公立	4	31,887	1,356	727	6,395	4,630	9,505	7,175	-	-	-	-	13	109	240	1,737
	私立	10	76,118	124	49	1,571	1,530	30,330	30,100	1,026	2,778	-	-	194	162	1,704	6,550
高雄市	計	16	136,309	1,566	946	9,052	7,758	49,636	42,692	2,785	4,815	-	-	1,255	944	3,479	11,381
	公立	5	55,660	1,267	697	7,398	5,718	22,218	16,347	481	487	-	-	-	-	747	300
	私立	11	80,649	299	249	1,654	2,040	27,418	26,345	2,304	4,328	-	-	1,255	944	2,732	11,081
宜蘭縣	計	4	11,076	32	48	721	539	4,406	3,265	34	29	-	-	44	41	363	1,554
	公立	1	5,637	11	6	492	226	3,098	1,804	-	-	-	-	-	-	-	-
	私立	3	5,439	21	42	229	313	1,308	1,461	34	29	-	-	44	41	363	1,554
新竹縣	計	2	11,956	-	-	353	196	6,289	3,957	372	342	-	-	159	85	106	97
	公立	-	-	-	-	-	-	-	-	-	-	-	-	-	-	-	-
	私立	2	11,956	-	-	353	196	6,289	3,957	372	342	-	-	159	85	106	97
苗栗縣	計	3	17,825	18	1	476	298	6,241	3,363	331	711	-	-	212	204	1,333	4,637
	公立	1	7,655	18	1	315	134	4,950	2,237	-	-	-	-	-	-	-	-
	私立	2	10,170	-	-	161	164	1,291	1,126	331	711	-	-	212	204	1,333	4,637
彰化縣	計	5	25,049	402	251	1,907	2,059	11,427	7,721	401	736	-	-	48	97	-	-
	公立	1	8,459	300	206	1,396	1,615	2,655	2,287	-	-	-	-	-	-	-	-
	私立	4	16,590	102	45	511	444	8,772	5,434	401	736	-	-	48	97	-	-
南投縣	計	2	9,477	180	162	591	847	3,853	3,175	86	104	-	-	39	25	353	62
	公立	1	6,242	180	162	527	767	2,197	2,409	-	-	-	-	-	-	-	-
	私立	1	3,235	-	-	64	80	1,656	766	86	104	-	-	39	25	353	62

表A2-7 大專校院校數暨學生人數—按等級別、性別、地區別與設立別分 (2/2)

110學年度 SY 2021-2022

單位：所；人

	校數	總計	博士班		碩士班		大學四年制		大學二年制		學士後 學士學位		二專		五專(含七)		
			男	女	男	女	男	女	男	女	男	女	男	女	男	女	
雲林縣	計	3	24,124	309	175	2,664	1,398	12,448	5,776	511	413	-	-	152	40	207	31
	公立	2	21,293	309	175	2,579	1,285	11,383	4,661	373	226	-	-	60	4	207	31
	私立	1	2,831	-	-	85	113	1,065	1,115	138	187	-	-	92	36	-	-
嘉義縣	計	4	24,808	398	205	2,775	2,508	8,301	6,420	371	397	-	-	129	95	445	2,764
	公立	1	11,212	365	184	2,346	1,903	3,483	2,931	-	-	-	-	-	-	-	-
	私立	3	13,596	33	21	429	605	4,818	3,489	371	397	-	-	129	95	445	2,764
屏東縣	計	5	34,038	182	121	1,584	2,038	10,806	11,487	728	1,891	-	-	219	340	864	3,778
	公立	2	19,824	182	121	1,353	1,660	8,199	8,309	-	-	-	-	-	-	-	-
	私立	3	14,214	-	-	231	378	2,607	3,178	728	1,891	-	-	219	340	864	3,778
臺東縣	計	2	6,095	17	26	339	669	1,963	2,016	45	65	-	-	472	217	127	139
	公立	2	6,095	17	26	339	669	1,963	2,016	45	65	-	-	472	217	127	139
	私立	-	-	-	-	-	-	-	-	-	-	-	-	-	-	-	-
花蓮縣	計	4	17,714	295	239	1,126	1,396	5,606	6,876	167	528	-	-	64	68	206	1,143
	公立	1	10,251	242	181	942	1,039	3,689	4,158	-	-	-	-	-	-	-	-
	私立	3	7,463	53	58	184	357	1,917	2,718	167	528	-	-	64	68	206	1,143
澎湖縣	計	1	3,063	-	-	71	56	1,722	1,146	-	-	-	-	-	-	65	3
	公立	1	3,063	-	-	71	56	1,722	1,146	-	-	-	-	-	-	65	3
	私立	-	-	-	-	-	-	-	-	-	-	-	-	-	-	-	-
基隆市	計	3	15,000	237	93	1,398	830	5,853	4,032	261	923	1	-	120	234	262	756
	公立	1	9,068	237	93	1,346	731	4,534	2,126	-	-	1	-	-	-	-	-
	私立	2	5,932	-	-	52	99	1,319	1,906	261	923	-	-	120	234	262	756
新竹市	計	5	50,745	3,081	1,314	10,339	7,059	16,032	12,124	260	535	1	-	-	-	-	-
	公立	2	37,900	3,023	1,293	9,804	6,460	10,313	7,006	-	-	1	-	-	-	-	-
	私立	3	12,845	58	21	535	599	5,719	5,118	260	535	-	-	-	-	-	-
嘉義市	計	2	12,747	111	84	961	1,246	5,257	4,733	48	182	-	-	22	23	44	36
	公立	1	11,805	111	84	961	1,246	5,009	4,394	-	-	-	-	-	-	-	-
	私立	1	942	-	-	-	-	248	339	48	182	-	-	22	23	44	36
金馬地區	計	1	4,215	-	-	186	126	2,090	1,813	-	-	-	-	-	-	-	-
	公立	1	4,215	-	-	186	126	2,090	1,813	-	-	-	-	-	-	-	-
	私立	-	-	-	-	-	-	-	-	-	-	-	-	-	-	-	-
金門縣	計	1	4,215	-	-	186	126	2,090	1,813	-	-	-	-	-	-	-	-
	公立	1	4,215	-	-	186	126	2,090	1,813	-	-	-	-	-	-	-	-
	私立	-	-	-	-	-	-	-	-	-	-	-	-	-	-	-	-
連江縣	計	-	-	-	-	-	-	-	-	-	-	-	-	-	-	-	-
	公立	-	-	-	-	-	-	-	-	-	-	-	-	-	-	-	-
	私立	-	-	-	-	-	-	-	-	-	-	-	-	-	-	-	-

表A2-8 大專校院校區跨縣市學生人數統計
110 學年度 SY 2021 - 2022

單位：人

學校代號	校名	校本部 所在縣市	分部/分校/ 第二校區	日間/ 進修別	總計	博士班		碩士班		大學四年制		大學二年制		二專		五專	
						男	女	男	女	男	女	男	女	男	女	男	女
總計					41,649	609	489	2,424	3,027	12,223	16,213	664	1,495	161	29	775	3,540
0003	國立臺灣大學	臺北市	新竹縣(竹北分部)	進修	225	-	-	115	110	-	-	-	-	-	-	-	-
			雲林縣(雲林分部)	進修	101	-	-	68	33	-	-	-	-	-	-	-	-
			臺北市(臺北北門校區)	日間	177	17	18	70	72	-	-	-	-	-	-	-	-
				進修	111	-	-	59	52	-	-	-	-	-	-	-	-
			臺北市(臺北陽明校區)	日間	4,518	514	406	527	838	1,186	1,047	-	-	-	-	-	-
				進修	161	-	-	52	109	-	-	-	-	-	-	-	-
			臺南市(臺南分部)	日間	397	37	5	310	45	-	-	-	-	-	-	-	-
				進修	56	-	-	47	9	-	-	-	-	-	-	-	-
			新竹縣(新竹六家校區)	日間	448	6	2	19	58	115	248	-	-	-	-	-	-
				進修	66	-	-	22	44	-	-	-	-	-	-	-	-
0017	國立臺北大學	新北市	臺北市(民生校區)	進修	2,664	-	-	279	316	823	1,246	-	-	-	-	-	-
0018	國立嘉義大學	嘉義市	嘉義縣(民雄校區)	日間	2,824	22	43	132	328	871	1,428	-	-	-	-	-	-
				進修	410	-	-	37	110	191	72	-	-	-	-	-	-
0020	國立東華大學	花蓮縣	屏東縣(屏東校區)	日間	42	1	2	21	18	-	-	-	-	-	-	-	-
0030	國立臺東大學	臺東縣	臺北市	進修	73	-	-	9	64	-	-	-	-	-	-	-	-
0051	國立臺北商業大學	臺北市	桃園市	日間	805	-	-	12	30	187	416	31	129	-	-	-	-
1005	淡江大學	新北市	宜蘭縣(蘭陽校園)	日間	514	-	-	-	-	172	342	-	-	-	-	-	-
			桃園市	日間	11,283	12	13	187	260	4,530	6,281	-	-	-	-	-	-
				進修	443	-	-	170	273	-	-	-	-	-	-	-	-
			金門縣	日間	16	-	-	-	-	2	14	-	-	-	-	-	-
				進修	53	-	-	23	30	-	-	-	-	-	-	-	-
			連江縣	進修	24	-	-	17	7	-	-	-	-	-	-	-	-
1017	實踐大學	臺北市	高雄市(高雄校區)	日間	4,237	-	-	-	-	1,499	2,738	-	-	-	-	-	-
				進修	106	-	-	-	-	30	76	-	-	-	-	-	-
1021	真理大學	新北市	臺南市(臺南校區)	日間	1	-	-	1	-	-	-	-	-	-	-	-	-
1035	中國醫藥大學	臺中市	雲林縣(北港分部)	日間	663	-	-	-	-	187	476	-	-	-	-	-	-
			臺北市	日間	2	-	-	-	-	-	-	2	-	-	-	-	-
			新竹縣	日間	1,178	-	-	51	59	413	652	1	2	-	-	-	-
				進修	444	-	-	29	7	87	59	142	62	39	19	-	-
1061	中華科技大學	臺北市	新竹縣	日間	1,040	-	-	21	2	835	182	-	-	-	-	-	-
				進修	101	-	-	31	7	56	7	-	-	-	-	-	-
1063	育達科技大學	苗栗縣	桃園市	進修	10	-	-	7	3	-	-	-	-	-	-	-	-
			臺中市	進修	182	-	-	15	2	35	3	95	32	-	-	-	-
			雲林縣	進修	48	-	-	-	-	-	-	4	44	-	-	-	-
			臺東縣	進修	83	-	-	-	-	-	-	8	75	-	-	-	-
			連江縣	進修	24	-	-	3	-	18	3	-	-	-	-	-	-
1070	長庚科技大學	桃園市	嘉義縣	日間	1,150	-	-	-	-	96	557	47	450	-	-	-	-
				進修	419	-	-	3	75	-	-	37	304	-	-	-	-
1077	慈濟科技大學	花蓮縣	嘉義縣	進修	84	-	-	-	-	-	-	5	79	-	-	-	-
1079	康寧大學	臺北市	臺南市(臺南校區)	日間	30	-	-	3	5	17	5	-	-	-	-	-	-
				進修	19	-	-	5	8	3	3	-	-	-	-	-	-
			臺北市	日間	1,589	-	-	79	53	762	250	73	21	49	2	190	110
				進修	711	-	-	-	-	108	108	126	288	73	8	-	-
			桃園市	進修	58	-	-	-	-	-	-	54	4	-	-	-	-
			宜蘭縣	進修	44	-	-	-	-	-	-	41	3	-	-	-	-
1282	馬偕醫護管理專科學校	臺北市	新北市	日間	1,756	-	-	-	-	-	-	-	-	-	-	188	1,568
1286	耕莘健康管理專科學校	新北市	宜蘭縣	日間	1,388	-	-	-	-	-	-	-	-	-	-	230	1,158
1293	崇仁醫護管理專科學校	嘉義縣	嘉義市	日間	871	-	-	-	-	-	-	-	-	-	-	167	704

表A2-9 大專校院七年一貫制概況統計—按校別、系別、年級別分
110學年度 SY 2021-2022

單位：人

學校代碼		總計	0028	0035		1051			1081	
學校名稱			國立臺北 藝術大學	國立臺南 藝術大學		台南應用 科技大學			東方 設計大學	
科系代碼			02152013	02151001	02151002	02151003	02152005	02131001	02141002	
科系名稱			舞蹈學系	音樂學系	中國音樂學系	音樂系	舞蹈系	美術系	美術工藝系	
學生 人數	總計	計	1,930	205	160	188	404	257	665	51
		男	569	100	73	74	119	13	168	22
		女	1,361	105	87	114	285	244	497	29
	一年級	男	75	13	12	12	15	1	22	-
		女	179	15	17	18	30	36	63	-
	二年級	男	90	15	17	13	19	2	24	-
		女	176	15	12	16	37	32	64	-
	三年級	男	98	13	17	6	24	3	28	7
		女	201	13	10	23	45	31	69	10
	四年級	男	82	12	7	11	21	1	30	-
		女	208	17	12	16	46	41	76	-
	五年級	男	70	13	6	7	12	4	25	3
		女	197	14	15	12	33	37	79	7
	六年級	男	70	16	7	10	14	1	16	6
		女	186	16	10	12	46	32	65	5
	七年級	男	71	15	7	13	14	-	18	4
		女	179	9	11	13	42	26	71	7
	延修生	男	13	3	-	2	-	1	5	2
		女	35	6	-	4	6	9	10	-
	上學 年度 畢業 生 數	前 3 年	計	23	23	-	-	-	-	-
男			7	7	-	-	-	-	-	-
女			16	16	-	-	-	-	-	-
後 4 年		計	260	26	16	22	57	35	80	24
		男	64	9	5	12	12	-	12	14
		女	196	17	11	10	45	35	68	10

註：1.七年一貫制為藝術類科而設，由國中畢業生就讀，讀完7年可得學士學位。

2.在國立臺北藝術大學、國立臺南藝術大學兩校，讀完三年如不續讀可拿高中同等學歷；在台南應用科技大學、東方設計大學，讀完五年修畢應修學分，如不續讀可拿五專學位。

3.在大專統計中因七年一貫制跨越專科及大學兩種學制，在本書中表列及計算方式為：國立臺北、臺南藝術大學兩校前3年比照5專前3年，後4年比照大學1-4年級；台南應用科技大學、東方設計大學前5年比照五專，後2年比照二技除了本表外，其餘以上述方式表示。

(三) 畢業生人數(109 學年度)

表A3-1 大專校院畢業生人數—按等級別、性別與校別分 (1/17)

109學年度 SY 2020-2021

單位：人

	總計			博士		碩士		學士						副學士			
								大學四年制		大學二年制		學士後 學士學位		二專		五專	
	計	男	女	男	女	男	女	男	女	男	女	男	女	男	女		
總計	284,414	135,693	148,721	2,366	1,191	29,838	24,560	92,794	96,601	5,809	13,455	57	25	2,283	2,650	2,546	10,239
日	227,750	108,691	119,059	2,366	1,191	22,451	16,975	79,864	85,790	1,168	4,641	22	14	274	209	2,546	10,239
修	36,151	17,013	19,138	-	-	-	-	10,328	7,872	4,641	8,814	35	11	2,009	2,441	-	-
職	14,972	7,387	7,585	-	-	7,387	7,585	-	-	-	-	-	-	-	-	-	-
進	5,541	2,602	2,939	-	-	-	-	2,602	2,939	-	-	-	-	-	-	-	-
暑	-	-	-	-	-	-	-	-	-	-	-	-	-	-	-	-	-
0001 國立政治大學																	
計	3,923	1,740	2,183	59	57	785	846	896	1,280	-	-	-	-	-	-	-	-
日	3,468	1,492	1,976	59	57	537	639	896	1,280	-	-	-	-	-	-	-	-
職	455	248	207	-	-	248	207	-	-	-	-	-	-	-	-	-	-
0002 國立清華大學																	
計	4,401	2,568	1,833	184	62	1,406	886	978	884	-	-	-	1	-	-	-	-
日	4,045	2,417	1,628	184	62	1,255	681	978	884	-	-	-	1	-	-	-	-
職	356	151	205	-	-	151	205	-	-	-	-	-	-	-	-	-	-
0003 國立臺灣大學																	
計	8,271	4,827	3,444	318	117	2,547	1,684	1,962	1,643	-	-	-	-	-	-	-	-
日	7,751	4,524	3,227	318	117	2,244	1,467	1,962	1,643	-	-	-	-	-	-	-	-
職	520	303	217	-	-	303	217	-	-	-	-	-	-	-	-	-	-
0004 國立臺灣師範大學																	
計	3,655	1,495	2,160	89	77	648	1,044	758	1,039	-	-	-	-	-	-	-	-
日	3,148	1,360	1,788	89	77	513	672	758	1,039	-	-	-	-	-	-	-	-
職	507	135	372	-	-	135	372	-	-	-	-	-	-	-	-	-	-
0005 國立成功大學																	
計	5,823	3,600	2,223	138	63	1,969	1,163	1,493	997	-	-	-	-	-	-	-	-
日	5,466	3,399	2,067	138	63	1,768	1,007	1,493	997	-	-	-	-	-	-	-	-
職	357	201	156	-	-	201	156	-	-	-	-	-	-	-	-	-	-
0006 國立中興大學																	
計	4,045	2,313	1,732	66	26	1,113	760	1,134	946	-	-	-	-	-	-	-	-
日	3,402	1,950	1,452	66	26	821	591	1,063	835	-	-	-	-	-	-	-	-
職	461	292	169	-	-	292	169	-	-	-	-	-	-	-	-	-	-
進	182	71	111	-	-	-	-	71	111	-	-	-	-	-	-	-	-
0007 國立陽明交通大學																	
計	4,751	2,997	1,754	231	79	1,784	1,150	982	525	-	-	-	-	-	-	-	-
日	4,295	2,742	1,553	231	79	1,529	949	982	525	-	-	-	-	-	-	-	-
職	456	255	201	-	-	255	201	-	-	-	-	-	-	-	-	-	-
0008 國立中央大學																	
計	3,390	2,148	1,242	108	36	1,156	674	884	532	-	-	-	-	-	-	-	-
日	2,972	1,913	1,059	108	36	921	491	884	532	-	-	-	-	-	-	-	-
職	418	235	183	-	-	235	183	-	-	-	-	-	-	-	-	-	-
0009 國立中山大學																	
計	2,714	1,673	1,041	70	40	901	561	702	440	-	-	-	-	-	-	-	-
日	2,395	1,525	870	70	40	753	390	702	440	-	-	-	-	-	-	-	-
職	319	148	171	-	-	148	171	-	-	-	-	-	-	-	-	-	-

表A3-1 大專校院畢業生人數—按等級別、性別與校別分 (2/17)

109學年度 SY 2020-2021

單位：人

	總計			博士		碩士		學士						副學士			
								大學四年制		大學二年制		學士後 學士學位		二專		五專	
	計	男	女	男	女	男	女	男	女	男	女	男	女	男	女		
0012 國立臺灣海洋大學																	
計	2,212	1,427	785	22	8	425	289	945	480	-	-	35	8	-	-	-	-
日	1,890	1,222	668	22	8	329	214	871	446	-	-	-	-	-	-	-	-
修	43	35	8	-	-	-	-	-	-	-	-	35	8	-	-	-	-
職	171	96	75	-	-	96	75	-	-	-	-	-	-	-	-	-	-
進	108	74	34	-	-	-	-	74	34	-	-	-	-	-	-	-	-
0013 國立中正大學																	
計	2,918	1,626	1,292	42	22	816	569	768	701	-	-	-	-	-	-	-	-
日	2,548	1,468	1,080	42	22	658	357	768	701	-	-	-	-	-	-	-	-
職	370	158	212	-	-	158	212	-	-	-	-	-	-	-	-	-	-
0014 國立高雄師範大學																	
計	1,458	693	765	19	31	319	285	355	449	-	-	-	-	-	-	-	-
日	1,150	492	658	19	31	118	178	355	449	-	-	-	-	-	-	-	-
職	308	201	107	-	-	201	107	-	-	-	-	-	-	-	-	-	-
0015 國立彰化師範大學																	
計	2,153	1,089	1,064	28	19	480	468	581	577	-	-	-	-	-	-	-	-
日	1,728	894	834	28	19	285	238	581	577	-	-	-	-	-	-	-	-
職	425	195	230	-	-	195	230	-	-	-	-	-	-	-	-	-	-
0017 國立臺北大學																	
計	2,355	1,050	1,305	12	8	329	294	709	1,003	-	-	-	-	-	-	-	-
日	1,798	828	970	12	8	239	218	577	744	-	-	-	-	-	-	-	-
職	166	90	76	-	-	90	76	-	-	-	-	-	-	-	-	-	-
進	391	132	259	-	-	-	-	132	259	-	-	-	-	-	-	-	-
0018 國立嘉義大學																	
計	2,841	1,405	1,436	13	11	259	380	1,133	1,045	-	-	-	-	-	-	-	-
日	2,181	1,076	1,105	13	11	177	221	886	873	-	-	-	-	-	-	-	-
職	241	82	159	-	-	82	159	-	-	-	-	-	-	-	-	-	-
進	419	247	172	-	-	-	-	247	172	-	-	-	-	-	-	-	-
0019 國立高雄大學																	
計	1,306	741	565	2	-	196	126	518	423	25	16	-	-	-	-	-	-
日	1,160	666	494	2	-	146	71	518	423	-	-	-	-	-	-	-	-
修	41	25	16	-	-	-	-	-	-	25	16	-	-	-	-	-	-
職	105	50	55	-	-	50	55	-	-	-	-	-	-	-	-	-	-
0020 國立東華大學																	
計	2,206	1,057	1,149	36	22	251	222	770	905	-	-	-	-	-	-	-	-
日	2,108	1,012	1,096	36	22	206	169	770	905	-	-	-	-	-	-	-	-
職	98	45	53	-	-	45	53	-	-	-	-	-	-	-	-	-	-
0021 國立暨南國際大學																	
計	1,462	678	784	15	13	203	189	460	582	-	-	-	-	-	-	-	-
日	1,342	626	716	15	13	151	121	460	582	-	-	-	-	-	-	-	-
職	120	52	68	-	-	52	68	-	-	-	-	-	-	-	-	-	-

表A3-1 大專校院畢業生人數—按等級別、性別與校別分 (3/17)

109學年度 SY 2020-2021

單位：人

	總計			博士		碩士		學士						副學士				
								大學四年制		大學二年制		學士後 學士學位		二專		五專		
	計	男	女	男	女	男	女	男	女	男	女	男	女	男	女	男	女	
0022 國立臺灣科技大學																		
計	3,383	2,314	1,069	128	25	1,234	612	916	388	36	44	-	-	-	-	-	-	-
日	3,084	2,134	950	128	25	1,054	493	916	388	36	44	-	-	-	-	-	-	-
職	299	180	119	-	-	180	119	-	-	-	-	-	-	-	-	-	-	-
0023 國立雲林科技大學																		
計	2,554	1,490	1,064	21	13	598	363	827	624	44	64	-	-	-	-	-	-	-
日	2,279	1,343	936	21	13	462	255	816	604	44	64	-	-	-	-	-	-	-
修	31	11	20	-	-	-	-	11	20	-	-	-	-	-	-	-	-	-
職	244	136	108	-	-	136	108	-	-	-	-	-	-	-	-	-	-	-
0024 國立屏東科技大學																		
計	2,660	1,427	1,233	19	8	274	198	1,134	1,025	-	2	-	-	-	-	-	-	-
日	2,223	1,183	1,040	19	8	207	165	957	865	-	2	-	-	-	-	-	-	-
修	337	177	160	-	-	-	-	177	160	-	-	-	-	-	-	-	-	-
職	100	67	33	-	-	67	33	-	-	-	-	-	-	-	-	-	-	-
0025 國立臺北科技大學																		
計	3,834	2,715	1,119	71	22	1,212	495	1,377	547	55	55	-	-	-	-	-	-	-
日	2,865	1,990	875	71	22	903	349	985	462	31	42	-	-	-	-	-	-	-
修	514	416	98	-	-	-	-	392	85	24	13	-	-	-	-	-	-	-
職	455	309	146	-	-	309	146	-	-	-	-	-	-	-	-	-	-	-
0028 國立臺北藝術大學																		
計	644	230	414	1	7	82	158	126	237	-	-	21	12	-	-	-	-	-
日	603	219	384	1	7	71	128	126	237	-	-	21	12	-	-	-	-	-
職	41	11	30	-	-	11	30	-	-	-	-	-	-	-	-	-	-	-
0029 國立臺灣藝術大學																		
計	1,261	356	905	8	7	74	152	234	620	40	126	-	-	-	-	-	-	-
日	718	191	527	8	7	45	107	138	413	-	-	-	-	-	-	-	-	-
修	166	40	126	-	-	-	-	-	-	40	126	-	-	-	-	-	-	-
職	74	29	45	-	-	29	45	-	-	-	-	-	-	-	-	-	-	-
進	303	96	207	-	-	-	-	96	207	-	-	-	-	-	-	-	-	-
0030 國立臺東大學																		
計	1,099	466	633	4	3	67	175	381	450	14	5	-	-	-	-	-	-	-
日	854	401	453	4	3	28	48	369	402	-	-	-	-	-	-	-	-	-
修	19	14	5	-	-	-	-	-	-	14	5	-	-	-	-	-	-	-
職	166	39	127	-	-	39	127	-	-	-	-	-	-	-	-	-	-	-
進	60	12	48	-	-	-	-	12	48	-	-	-	-	-	-	-	-	-
0031 國立宜蘭大學																		
計	1,268	816	452	2	-	134	76	680	376	-	-	-	-	-	-	-	-	-
日	1,142	738	404	2	-	93	49	643	355	-	-	-	-	-	-	-	-	-
職	68	41	27	-	-	41	27	-	-	-	-	-	-	-	-	-	-	-
進	58	37	21	-	-	-	-	37	21	-	-	-	-	-	-	-	-	-
0032 國立聯合大學																		

表A3-1 大專校院畢業生人數—按等級別、性別與校別分 (4/17)

109學年度 SY 2020-2021

單位：人

	總計			博士		碩士		學士						副學士			
								大學四年制		大學二年制		學士後 學士學位		二專		五專	
	計	男	女	男	女	男	女	男	女	男	女	男	女	男	女		
計	1,746	1,139	607	2	-	120	55	1,017	552	-	-	-	-	-	-	-	-
日	1,501	1,006	495	2	-	114	45	890	450	-	-	-	-	-	-	-	-
職	16	6	10	-	-	6	10	-	-	-	-	-	-	-	-	-	-
進	229	127	102	-	-	-	-	127	102	-	-	-	-	-	-	-	-
0033 國立虎尾科技大學																	
計	2,649	2,027	622	4	-	316	94	1,601	484	100	43	-	-	6	1	-	-
日	2,185	1,680	505	4	-	282	73	1,315	412	73	19	-	-	6	1	-	-
修	409	313	96	-	-	-	-	286	72	27	24	-	-	-	-	-	-
職	55	34	21	-	-	34	21	-	-	-	-	-	-	-	-	-	-
0035 國立臺南藝術大學																	
計	291	94	197	2	1	36	90	56	106	-	-	-	-	-	-	-	-
日	288	94	194	2	1	36	87	56	106	-	-	-	-	-	-	-	-
職	3	-	3	-	-	-	3	-	-	-	-	-	-	-	-	-	-
0036 國立臺南大學																	
計	1,317	587	730	8	11	150	213	429	506	-	-	-	-	-	-	-	-
日	1,144	529	615	8	11	95	106	426	498	-	-	-	-	-	-	-	-
職	162	55	107	-	-	55	107	-	-	-	-	-	-	-	-	-	-
進	11	3	8	-	-	-	-	3	8	-	-	-	-	-	-	-	-
0037 國立臺北教育大學																	
計	1,390	445	945	4	9	176	398	265	538	-	-	-	-	-	-	-	-
日	1,109	372	737	4	9	103	190	265	538	-	-	-	-	-	-	-	-
職	281	73	208	-	-	73	208	-	-	-	-	-	-	-	-	-	-
0039 國立臺中教育大學																	
計	1,110	356	754	4	5	96	244	256	505	-	-	-	-	-	-	-	-
日	939	328	611	4	5	68	101	256	505	-	-	-	-	-	-	-	-
職	171	28	143	-	-	28	143	-	-	-	-	-	-	-	-	-	-
0042 國立澎湖科技大學																	
計	650	367	283	-	-	11	22	356	261	-	-	-	-	-	-	-	-
日	577	336	241	-	-	5	14	331	227	-	-	-	-	-	-	-	-
修	59	25	34	-	-	-	-	25	34	-	-	-	-	-	-	-	-
職	14	6	8	-	-	6	8	-	-	-	-	-	-	-	-	-	-
0043 國立勤益科技大學																	
計	2,906	2,107	799	3	1	284	88	1,573	619	142	52	-	-	105	39	-	-
日	1,748	1,187	561	3	1	196	64	970	495	18	1	-	-	-	-	-	-
修	1,046	832	214	-	-	-	-	603	124	124	51	-	-	105	39	-	-
職	112	88	24	-	-	88	24	-	-	-	-	-	-	-	-	-	-
0044 國立體育大學																	
計	579	338	241	18	5	77	63	219	158	24	15	-	-	-	-	-	-
日	496	286	210	18	5	49	47	219	158	-	-	-	-	-	-	-	-
修	39	24	15	-	-	-	-	-	-	24	15	-	-	-	-	-	-
職	44	28	16	-	-	28	16	-	-	-	-	-	-	-	-	-	-

表A3-1 大專校院畢業生人數—按等級別、性別與校別分 (5/17)

109學年度 SY 2020-2021

單位：人

	總計			博士		碩士		學士						副學士			
								大學四年制		大學二年制		學士後 學士學位		二專		五專	
	計	男	女	男	女	男	女	男	女	男	女	男	女	男	女	男	女
0046 國立臺北護理健康大學																	
計	1,520	225	1,295	-	10	30	153	144	527	51	605	-	-	-	-	-	-
日	1,264	208	1,056	-	10	25	123	144	527	39	396	-	-	-	-	-	-
修	221	12	209	-	-	-	-	-	-	12	209	-	-	-	-	-	-
職	35	5	30	-	-	5	30	-	-	-	-	-	-	-	-	-	-
0047 國立高雄餐旅大學																	
計	1,323	381	942	3	5	21	48	307	758	36	102	-	-	-	-	14	29
日	885	256	629	3	5	20	40	211	525	8	30	-	-	-	-	14	29
修	429	124	305	-	-	-	-	96	233	28	72	-	-	-	-	-	-
職	9	1	8	-	-	1	8	-	-	-	-	-	-	-	-	-	-
0048 國立金門大學																	
計	967	519	448	-	-	80	37	439	411	-	-	-	-	-	-	-	-
日	769	404	365	-	-	54	27	350	338	-	-	-	-	-	-	-	-
職	36	26	10	-	-	26	10	-	-	-	-	-	-	-	-	-	-
進	162	89	73	-	-	-	-	89	73	-	-	-	-	-	-	-	-
0049 國立臺灣體育運動大學																	
計	659	378	281	-	-	48	41	330	240	-	-	-	-	-	-	-	-
日	558	311	247	-	-	29	29	282	218	-	-	-	-	-	-	-	-
職	31	19	12	-	-	19	12	-	-	-	-	-	-	-	-	-	-
進	70	48	22	-	-	-	-	48	22	-	-	-	-	-	-	-	-
0050 國立臺中科技大學																	
計	4,313	1,199	3,114	-	-	90	127	507	1,257	354	1,019	-	-	150	306	98	405
日	2,589	655	1,934	-	-	59	84	361	919	137	526	-	-	-	-	98	405
修	1,650	513	1,137	-	-	-	-	146	338	217	493	-	-	150	306	-	-
職	74	31	43	-	-	31	43	-	-	-	-	-	-	-	-	-	-
0051 國立臺北商業大學																	
計	2,265	677	1,588	-	-	41	69	230	516	177	472	-	-	166	293	63	238
日	1,360	366	994	-	-	35	64	187	431	81	261	-	-	-	-	63	238
修	894	305	589	-	-	-	-	43	85	96	211	-	-	166	293	-	-
職	11	6	5	-	-	6	5	-	-	-	-	-	-	-	-	-	-
0052 國立屏東大學																	
計	2,136	842	1,294	3	4	140	224	699	1,066	-	-	-	-	-	-	-	-
日	1,859	744	1,115	3	4	93	144	648	967	-	-	-	-	-	-	-	-
職	127	47	80	-	-	47	80	-	-	-	-	-	-	-	-	-	-
進	150	51	99	-	-	-	-	51	99	-	-	-	-	-	-	-	-
0053 國立高雄科技大學																	
計	6,772	4,231	2,541	37	13	1,074	579	2,946	1,854	111	81	-	-	-	-	63	14
日	5,232	3,241	1,991	37	13	631	307	2,424	1,600	86	57	-	-	-	-	63	14
修	825	547	278	-	-	-	-	522	254	25	24	-	-	-	-	-	-
職	715	443	272	-	-	443	272	-	-	-	-	-	-	-	-	-	-
1001 東海大學																	

表A3-1 大專校院畢業生人數—按等級別、性別與校別分 (6/17)

109學年度 SY 2020-2021

單位：人

	總計			博士		碩士		學士						副學士			
								大學四年制		大學二年制		學士後 學士學位		二專		五專	
	計	男	女	男	女	男	女	男	女	男	女	男	女	男	女	男	女
計	3,493	1,518	1,975	16	15	253	288	1,249	1,672	-	-	-	-	-	-	-	-
日	3,214	1,398	1,816	16	15	162	168	1,220	1,633	-	-	-	-	-	-	-	-
職	211	91	120	-	-	91	120	-	-	-	-	-	-	-	-	-	-
進	68	29	39	-	-	-	-	29	39	-	-	-	-	-	-	-	-
1002 輔仁大學																	
計	5,754	2,299	3,455	36	27	396	534	1,866	2,865	1	29	-	-	-	-	-	-
日	4,593	1,851	2,742	36	27	232	331	1,583	2,384	-	-	-	-	-	-	-	-
修	30	1	29	-	-	-	-	-	-	1	29	-	-	-	-	-	-
職	367	164	203	-	-	164	203	-	-	-	-	-	-	-	-	-	-
進	764	283	481	-	-	-	-	283	481	-	-	-	-	-	-	-	-
1003 東吳大學																	
計	3,356	1,246	2,110	5	2	216	325	1,025	1,783	-	-	-	-	-	-	-	-
日	2,970	1,113	1,857	5	2	134	183	974	1,672	-	-	-	-	-	-	-	-
職	224	82	142	-	-	82	142	-	-	-	-	-	-	-	-	-	-
進	162	51	111	-	-	-	-	51	111	-	-	-	-	-	-	-	-
1004 中原大學																	
計	3,913	2,120	1,793	38	15	492	368	1,590	1,410	-	-	-	-	-	-	-	-
日	3,643	1,963	1,680	38	15	335	255	1,590	1,410	-	-	-	-	-	-	-	-
職	270	157	113	-	-	157	113	-	-	-	-	-	-	-	-	-	-
1005 淡江大學																	
計	5,542	2,721	2,821	28	15	462	361	2,231	2,445	-	-	-	-	-	-	-	-
日	5,064	2,496	2,568	28	15	364	235	2,104	2,318	-	-	-	-	-	-	-	-
職	224	98	126	-	-	98	126	-	-	-	-	-	-	-	-	-	-
進	254	127	127	-	-	-	-	127	127	-	-	-	-	-	-	-	-
1006 中國文化大學																	
計	4,799	2,126	2,673	26	15	198	295	1,872	2,304	30	59	-	-	-	-	-	-
日	4,371	1,977	2,394	26	15	149	196	1,802	2,183	-	-	-	-	-	-	-	-
修	89	30	59	-	-	-	-	-	-	30	59	-	-	-	-	-	-
職	148	49	99	-	-	49	99	-	-	-	-	-	-	-	-	-	-
進	191	70	121	-	-	-	-	70	121	-	-	-	-	-	-	-	-
1007 逢甲大學																	
計	5,017	3,060	1,957	56	21	611	302	2,393	1,634	-	-	-	-	-	-	-	-
日	4,542	2,770	1,772	56	21	410	189	2,304	1,562	-	-	-	-	-	-	-	-
職	314	201	113	-	-	201	113	-	-	-	-	-	-	-	-	-	-
進	161	89	72	-	-	-	-	89	72	-	-	-	-	-	-	-	-
1008 靜宜大學																	
計	2,655	904	1,751	1	-	88	163	815	1,588	-	-	-	-	-	-	-	-
日	2,583	873	1,710	1	-	57	122	815	1,588	-	-	-	-	-	-	-	-
職	72	31	41	-	-	31	41	-	-	-	-	-	-	-	-	-	-
1009 長庚大學																	
計	1,614	795	819	43	17	228	230	524	572	-	-	-	-	-	-	-	-

表A3-1 大專校院畢業生人數—按等級別、性別與校別分 (7/17)

109學年度 SY 2020-2021

單位：人

	總計			博士		碩士		學士						副學士			
								大學四年制		大學二年制		學士後 學士學位		二專		五專	
	計	男	女	男	女	男	女	男	女	男	女	男	女	男	女		
日	1,546	771	775	43	17	204	186	524	572	-	-	-	-	-	-	-	
職	68	24	44	-	-	24	44	-	-	-	-	-	-	-	-	-	
1010 元智大學																	
計	2,116	1,214	902	23	10	304	168	887	724	-	-	-	-	-	-	-	
日	1,975	1,133	842	23	10	223	108	887	724	-	-	-	-	-	-	-	
職	141	81	60	-	-	81	60	-	-	-	-	-	-	-	-	-	
1011 中華大學																	
計	1,071	661	410	8	3	110	93	445	273	98	41	-	-	-	-	-	
日	866	516	350	8	3	76	74	432	273	-	-	-	-	-	-	-	
修	139	98	41	-	-	-	-	-	-	98	41	-	-	-	-	-	
職	53	34	19	-	-	34	19	-	-	-	-	-	-	-	-	-	
進	13	13	-	-	-	-	-	13	-	-	-	-	-	-	-	-	
1012 大葉大學																	
計	2,145	1,080	1,065	12	10	197	252	869	760	2	43	-	-	-	-	-	
日	1,708	897	811	12	10	103	127	782	674	-	-	-	-	-	-	-	
修	45	2	43	-	-	-	-	-	-	2	43	-	-	-	-	-	
職	219	94	125	-	-	94	125	-	-	-	-	-	-	-	-	-	
進	173	87	86	-	-	-	-	87	86	-	-	-	-	-	-	-	
1013 華梵大學																	
計	261	129	132	3	2	41	42	85	88	-	-	-	-	-	-	-	
日	226	116	110	3	2	28	20	85	88	-	-	-	-	-	-	-	
職	35	13	22	-	-	13	22	-	-	-	-	-	-	-	-	-	
1014 義守大學																	
計	3,266	1,653	1,613	15	4	160	111	1,464	1,437	14	61	-	-	-	-	-	
日	2,714	1,313	1,401	15	4	85	63	1,213	1,334	-	-	-	-	-	-	-	
修	75	14	61	-	-	-	-	-	-	14	61	-	-	-	-	-	
職	123	75	48	-	-	75	48	-	-	-	-	-	-	-	-	-	
進	354	251	103	-	-	-	-	251	103	-	-	-	-	-	-	-	
1015 世新大學																	
計	2,598	894	1,704	7	7	152	174	735	1,523	-	-	-	-	-	-	-	
日	2,371	780	1,591	7	7	72	112	701	1,472	-	-	-	-	-	-	-	
職	142	80	62	-	-	80	62	-	-	-	-	-	-	-	-	-	
進	85	34	51	-	-	-	-	34	51	-	-	-	-	-	-	-	
1016 銘傳大學																	
計	4,203	1,492	2,711	6	6	185	270	1,301	2,435	-	-	-	-	-	-	-	
日	3,966	1,391	2,575	6	6	84	134	1,301	2,435	-	-	-	-	-	-	-	
職	237	101	136	-	-	101	136	-	-	-	-	-	-	-	-	-	
1017 實踐大學																	
計	2,757	843	1,914	1	1	47	86	781	1,789	14	38	-	-	-	-	-	
日	2,303	708	1,595	1	1	36	66	671	1,528	-	-	-	-	-	-	-	
修	52	14	38	-	-	-	-	-	-	14	38	-	-	-	-	-	

表A3-1 大專校院畢業生人數—按等級別、性別與校別分 (8/17)

109學年度 SY 2020-2021

單位：人

	總計			博士		碩士		學士						副學士				
								大學四年制		大學二年制		學士後 學士學位		二專		五專		
	計	男	女	男	女	男	女	男	女	男	女	男	女	男	女	男	女	
職	31	11	20	-	-	11	20	-	-	-	-	-	-	-	-	-	-	-
進	371	110	261	-	-	-	-	110	261	-	-	-	-	-	-	-	-	-
1018 朝陽科技大學																		
計	3,477	1,526	1,951	12	5	169	141	1,329	1,775	16	30	-	-	-	-	-	-	-
日	2,826	1,190	1,636	12	5	126	100	1,036	1,501	16	30	-	-	-	-	-	-	-
修	567	293	274	-	-	-	-	293	274	-	-	-	-	-	-	-	-	-
職	84	43	41	-	-	43	41	-	-	-	-	-	-	-	-	-	-	-
1019 高雄醫學大學																		
計	1,536	604	932	32	23	91	220	481	677	-	12	-	-	-	-	-	-	-
日	1,453	579	874	32	23	66	174	481	677	-	-	-	-	-	-	-	-	-
修	12	-	12	-	-	-	-	-	-	-	12	-	-	-	-	-	-	-
職	71	25	46	-	-	25	46	-	-	-	-	-	-	-	-	-	-	-
1020 南華大學																		
計	1,163	495	668	3	1	117	192	375	475	-	-	-	-	-	-	-	-	-
日	982	412	570	3	1	73	125	336	444	-	-	-	-	-	-	-	-	-
職	111	44	67	-	-	44	67	-	-	-	-	-	-	-	-	-	-	-
進	70	39	31	-	-	-	-	39	31	-	-	-	-	-	-	-	-	-
1021 真理大學																		
計	944	485	459	-	-	23	14	462	445	-	-	-	-	-	-	-	-	-
日	905	456	449	-	-	18	10	438	439	-	-	-	-	-	-	-	-	-
職	9	5	4	-	-	5	4	-	-	-	-	-	-	-	-	-	-	-
進	30	24	6	-	-	-	-	24	6	-	-	-	-	-	-	-	-	-
1022 大同大學																		
計	924	539	385	7	8	97	29	435	348	-	-	-	-	-	-	-	-	-
日	892	513	379	7	8	71	23	435	348	-	-	-	-	-	-	-	-	-
職	32	26	6	-	-	26	6	-	-	-	-	-	-	-	-	-	-	-
1023 南臺科技大學																		
計	4,141	2,310	1,831	15	5	206	169	2,036	1,595	41	60	-	-	-	-	12	2	
日	3,218	1,788	1,430	15	5	149	107	1,585	1,286	27	30	-	-	-	-	12	2	
修	804	465	339	-	-	-	-	451	309	14	30	-	-	-	-	-	-	
職	119	57	62	-	-	57	62	-	-	-	-	-	-	-	-	-	-	
1024 崑山科技大學																		
計	2,487	1,471	1,016	6	2	134	73	1,263	875	61	54	-	-	7	12	-	-	
日	1,692	1,003	689	6	2	87	53	899	630	11	4	-	-	-	-	-	-	
修	728	421	307	-	-	-	-	364	245	50	50	-	-	7	12	-	-	
職	67	47	20	-	-	47	20	-	-	-	-	-	-	-	-	-	-	
1025 嘉南藥理大學																		
計	3,074	1,274	1,800	-	-	50	84	1,190	1,556	32	159	-	-	-	-	2	1	
日	2,467	1,063	1,404	-	-	29	44	1,025	1,327	7	32	-	-	-	-	2	1	
修	546	190	356	-	-	-	-	165	229	25	127	-	-	-	-	-	-	
職	61	21	40	-	-	21	40	-	-	-	-	-	-	-	-	-	-	

表A3-1 大專校院畢業生人數—按等級別、性別與校別分 (9/17)

109學年度 SY 2020-2021

單位：人

	總計			博士		碩士		學士						副學士			
								大學四年制		大學二年制		學士後 學士學位		二專		五專	
	計	男	女	男	女	男	女	男	女	男	女	男	女	男	女	男	女
1026 樹德科技大學																	
計	2,487	1,008	1,479	-	2	111	143	727	1,058	95	168	-	-	75	108	-	-
日	1,633	632	1,001	-	2	43	47	586	949	3	3	-	-	-	-	-	-
修	690	308	382	-	-	-	-	141	109	92	165	-	-	75	108	-	-
職	164	68	96	-	-	68	96	-	-	-	-	-	-	-	-	-	-
1027 慈濟大學																	
計	713	247	466	11	10	28	62	208	394	-	-	-	-	-	-	-	-
日	704	246	458	11	10	27	54	208	394	-	-	-	-	-	-	-	-
職	9	1	8	-	-	1	8	-	-	-	-	-	-	-	-	-	-
1028 臺北醫學大學																	
計	1,385	544	841	50	41	118	211	375	588	-	-	1	1	-	-	-	-
日	1,299	512	787	50	41	86	157	375	588	-	-	1	1	-	-	-	-
職	86	32	54	-	-	32	54	-	-	-	-	-	-	-	-	-	-
1029 中山醫學大學																	
計	1,544	531	1,013	29	11	80	158	413	819	9	25	-	-	-	-	-	-
日	1,454	508	946	29	11	66	116	413	819	-	-	-	-	-	-	-	-
修	34	9	25	-	-	-	-	-	-	9	25	-	-	-	-	-	-
職	56	14	42	-	-	14	42	-	-	-	-	-	-	-	-	-	-
1030 龍華科技大學																	
計	2,081	1,381	700	-	-	77	25	1,281	661	-	2	-	-	-	-	23	12
日	1,374	880	494	-	-	52	16	805	464	-	2	-	-	-	-	23	12
修	673	476	197	-	-	-	-	476	197	-	-	-	-	-	-	-	-
職	34	25	9	-	-	25	9	-	-	-	-	-	-	-	-	-	-
1031 輔英科技大學																	
計	2,345	493	1,852	-	-	16	45	320	446	125	936	-	-	-	-	32	425
日	1,897	371	1,526	-	-	13	25	258	421	68	655	-	-	-	-	32	425
修	425	119	306	-	-	-	-	62	25	57	281	-	-	-	-	-	-
職	23	3	20	-	-	3	20	-	-	-	-	-	-	-	-	-	-
1032 明新科技大學																	
計	2,719	1,613	1,106	-	-	126	81	1,311	844	125	163	-	-	51	18	-	-
日	1,695	1,037	658	-	-	61	34	959	623	-	-	-	-	17	1	-	-
修	912	511	401	-	-	-	-	352	221	125	163	-	-	34	17	-	-
職	112	65	47	-	-	65	47	-	-	-	-	-	-	-	-	-	-
1033 長榮大學																	
計	1,726	750	976	4	2	72	81	674	893	-	-	-	-	-	-	-	-
日	1,604	674	930	4	2	45	59	625	869	-	-	-	-	-	-	-	-
職	49	27	22	-	-	27	22	-	-	-	-	-	-	-	-	-	-
進	73	49	24	-	-	-	-	49	24	-	-	-	-	-	-	-	-
1034 弘光科技大學																	
計	3,079	942	2,137	1	4	24	50	878	1,434	32	561	-	-	5	40	2	48
日	2,064	598	1,466	1	4	20	37	560	1,055	15	322	-	-	-	-	2	48

表A3-1 大專校院畢業生人數—按等級別、性別與校別分 (10/17)

109學年度 SY 2020-2021

單位：人

	總計			博士		碩士		學士						副學士			
								大學四年制		大學二年制		學士後 學士學位		二專		五專	
	計	男	女	男	女	男	女	男	女	男	女	男	女	男	女	男	女
修	998	340	658	-	-	-	-	318	379	17	239	-	-	5	40	-	-
職	17	4	13	-	-	4	13	-	-	-	-	-	-	-	-	-	-
1035 中國醫藥大學																	
計	1,531	634	897	28	37	78	142	528	717	-	1	-	-	-	-	-	-
日	1,502	619	883	28	37	63	129	528	717	-	-	-	-	-	-	-	-
修	1	-	1	-	-	-	-	-	-	-	1	-	-	-	-	-	-
職	28	15	13	-	-	15	13	-	-	-	-	-	-	-	-	-	-
1036 健行科技大學																	
計	2,147	1,313	834	-	-	66	69	1,202	732	45	33	-	-	-	-	-	-
日	1,301	782	519	-	-	59	59	718	457	5	3	-	-	-	-	-	-
修	829	524	305	-	-	-	-	484	275	40	30	-	-	-	-	-	-
職	17	7	10	-	-	7	10	-	-	-	-	-	-	-	-	-	-
1037 正修科技大學																	
計	4,198	2,341	1,857	3	-	134	99	1,535	1,115	458	440	-	-	211	203	-	-
日	1,900	1,066	834	3	-	82	72	981	762	-	-	-	-	-	-	-	-
修	2,219	1,223	996	-	-	-	-	554	353	458	440	-	-	211	203	-	-
職	79	52	27	-	-	52	27	-	-	-	-	-	-	-	-	-	-
1038 萬能科技大學																	
計	2,237	1,174	1,063	-	-	31	43	939	823	201	188	-	-	3	9	-	-
日	1,213	634	579	-	-	17	26	617	553	-	-	-	-	-	-	-	-
修	993	526	467	-	-	-	-	322	270	201	188	-	-	3	9	-	-
職	31	14	17	-	-	14	17	-	-	-	-	-	-	-	-	-	-
1039 玄奘大學																	
計	607	239	368	2	-	16	46	221	322	-	-	-	-	-	-	-	-
日	551	222	329	2	-	12	31	208	298	-	-	-	-	-	-	-	-
職	19	4	15	-	-	4	15	-	-	-	-	-	-	-	-	-	-
進	37	13	24	-	-	-	-	13	24	-	-	-	-	-	-	-	-
1040 建國科技大學																	
計	1,550	1,030	520	-	-	38	23	877	421	85	64	-	-	30	12	-	-
日	924	593	331	-	-	38	23	554	308	1	-	-	-	-	-	-	-
修	626	437	189	-	-	-	-	323	113	84	64	-	-	30	12	-	-
1041 明志科技大學																	
計	1,126	818	308	2	1	144	56	672	251	-	-	-	-	-	-	-	-
日	1,027	736	291	2	1	140	55	594	235	-	-	-	-	-	-	-	-
修	94	78	16	-	-	-	-	78	16	-	-	-	-	-	-	-	-
職	5	4	1	-	-	4	1	-	-	-	-	-	-	-	-	-	-
1042 高苑科技大學																	
計	887	638	249	-	-	59	26	504	156	51	48	-	-	24	19	-	-
日	419	311	108	-	-	9	7	302	101	-	-	-	-	-	-	-	-
修	399	277	122	-	-	-	-	202	55	51	48	-	-	24	19	-	-
職	69	50	19	-	-	50	19	-	-	-	-	-	-	-	-	-	-

表A3-1 大專校院畢業生人數—按等級別、性別與校別分 (11/17)

109學年度 SY 2020-2021

單位：人

	總計			博士		碩士		學士						副學士			
								大學四年制		大學二年制		學士後 學士學位		二專		五專	
	計	男	女	男	女	男	女	男	女	男	女	男	女	男	女	男	女
1043 大仁科技大學																	
計	1,525	597	928	-	-	41	42	363	401	185	467	-	-	8	18	-	-
日	681	315	366	-	-	11	3	304	362	-	1	-	-	-	-	-	-
修	775	252	523	-	-	-	-	59	39	185	466	-	-	8	18	-	-
職	69	30	39	-	-	30	39	-	-	-	-	-	-	-	-	-	-
1044 聖約翰科技大學																	
計	586	400	186	-	-	41	18	322	145	-	-	-	-	4	8	33	15
日	532	368	164	-	-	19	7	316	142	-	-	-	-	-	-	33	15
修	21	10	11	-	-	-	-	6	3	-	-	-	-	4	8	-	-
職	33	22	11	-	-	22	11	-	-	-	-	-	-	-	-	-	-
1045 嶺東科技大學																	
計	2,189	836	1,353	-	-	89	77	744	1,272	2	3	-	-	1	1	-	-
日	1,631	563	1,068	-	-	36	52	525	1,013	2	3	-	-	-	-	-	-
修	480	220	260	-	-	-	-	219	259	-	-	-	-	1	1	-	-
職	78	53	25	-	-	53	25	-	-	-	-	-	-	-	-	-	-
1046 中國科技大學																	
計	1,980	908	1,072	-	-	30	32	790	963	22	1	-	-	66	76	-	-
日	1,520	669	851	-	-	19	19	650	832	-	-	-	-	-	-	-	-
修	436	228	208	-	-	-	-	140	131	22	1	-	-	66	76	-	-
職	24	11	13	-	-	11	13	-	-	-	-	-	-	-	-	-	-
1047 中臺科技大學																	
計	2,269	600	1,669	5	1	23	99	479	800	86	759	-	-	7	10	-	-
日	1,306	441	865	5	1	13	37	379	611	37	206	-	-	7	10	-	-
修	891	149	742	-	-	-	-	100	189	49	553	-	-	-	-	-	-
職	72	10	62	-	-	10	62	-	-	-	-	-	-	-	-	-	-
1048 亞洲大學																	
計	2,634	974	1,660	17	12	186	200	771	1,448	-	-	-	-	-	-	-	-
日	2,316	814	1,502	17	12	95	106	702	1,384	-	-	-	-	-	-	-	-
職	185	91	94	-	-	91	94	-	-	-	-	-	-	-	-	-	-
進	133	69	64	-	-	-	-	69	64	-	-	-	-	-	-	-	-
1049 開南大學																	
計	1,324	648	676	-	-	112	131	536	545	-	-	-	-	-	-	-	-
日	956	454	502	-	-	21	56	433	446	-	-	-	-	-	-	-	-
職	166	91	75	-	-	91	75	-	-	-	-	-	-	-	-	-	-
進	202	103	99	-	-	-	-	103	99	-	-	-	-	-	-	-	-
1050 佛光大學																	
計	784	326	458	2	3	61	120	263	335	-	-	-	-	-	-	-	-
日	734	308	426	2	3	43	88	263	335	-	-	-	-	-	-	-	-
職	50	18	32	-	-	18	32	-	-	-	-	-	-	-	-	-	-
1051 台南應用科技大學																	
計	2,618	695	1,923	-	-	18	41	626	1,590	51	292	-	-	-	-	-	-

表A3-1 大專校院畢業生人數—按等級別、性別與校別分(12/17)

109學年度 SY 2020-2021

單位：人

	總計			博士		碩士		學士						副學士				
								大學四年制		大學二年制		學士後 學士學位		二專		五專		
	計	男	女	男	女	男	女	男	女	男	女	男	女	男	女	男	女	
日	2,033	528	1,505	-	-	10	17	488	1,301	30	187	-	-	-	-	-	-	-
修	553	159	394	-	-	-	-	138	289	21	105	-	-	-	-	-	-	-
職	32	8	24	-	-	8	24	-	-	-	-	-	-	-	-	-	-	-
1052 遠東科技大學																		
計	1,308	862	446	-	-	59	37	589	305	152	52	-	-	62	52	-	-	-
日	836	532	304	-	-	46	37	486	267	-	-	-	-	-	-	-	-	-
修	459	317	142	-	-	-	-	103	38	152	52	-	-	62	52	-	-	-
職	13	13	-	-	-	13	-	-	-	-	-	-	-	-	-	-	-	-
1053 元培醫事科技大學																		
計	1,446	554	892	-	-	45	47	450	515	58	329	-	-	1	1	-	-	-
日	862	385	477	-	-	40	38	343	392	2	47	-	-	-	-	-	-	-
修	570	164	406	-	-	-	-	107	123	56	282	-	-	1	1	-	-	-
職	14	5	9	-	-	5	9	-	-	-	-	-	-	-	-	-	-	-
1054 景文科技大學																		
計	1,584	719	865	-	-	19	17	609	745	68	78	-	-	23	25	-	-	-
日	1,087	491	596	-	-	6	4	485	592	-	-	-	-	-	-	-	-	-
修	471	215	256	-	-	-	-	124	153	68	78	-	-	23	25	-	-	-
職	26	13	13	-	-	13	13	-	-	-	-	-	-	-	-	-	-	-
1055 中華醫事科技大學																		
計	1,981	590	1,391	-	-	21	17	304	518	158	455	-	-	18	20	89	381	-
日	1,581	471	1,110	-	-	18	11	260	452	86	246	-	-	18	20	89	381	-
修	391	116	275	-	-	-	-	44	66	72	209	-	-	-	-	-	-	-
職	9	3	6	-	-	3	6	-	-	-	-	-	-	-	-	-	-	-
1056 東南科技大學																		
計	1,003	681	322	-	-	36	15	645	307	-	-	-	-	-	-	-	-	-
日	907	598	309	-	-	23	13	575	296	-	-	-	-	-	-	-	-	-
修	81	70	11	-	-	-	-	70	11	-	-	-	-	-	-	-	-	-
職	15	13	2	-	-	13	2	-	-	-	-	-	-	-	-	-	-	-
1057 德明財經科技大學																		
計	1,423	558	865	-	-	10	11	513	786	35	68	-	-	-	-	-	-	-
日	1,219	452	767	-	-	4	1	433	725	15	41	-	-	-	-	-	-	-
修	188	100	88	-	-	-	-	80	61	20	27	-	-	-	-	-	-	-
職	16	6	10	-	-	6	10	-	-	-	-	-	-	-	-	-	-	-
1058 明道大學																		
計	665	392	273	1	-	34	36	357	237	-	-	-	-	-	-	-	-	-
日	453	258	195	1	-	13	16	244	179	-	-	-	-	-	-	-	-	-
職	41	21	20	-	-	21	20	-	-	-	-	-	-	-	-	-	-	-
進	171	113	58	-	-	-	-	113	58	-	-	-	-	-	-	-	-	-
1060 南開科技大學																		
計	975	648	327	-	-	25	39	460	223	42	29	-	-	26	18	95	18	-
日	685	476	209	-	-	14	20	367	171	-	-	-	-	-	-	95	18	-

表A3-1 大專校院畢業生人數—按等級別、性別與校別分 (13/17)

109學年度 SY 2020-2021

單位：人

	總計			博士		碩士		學士						副學士			
								大學四年制		大學二年制		學士後 學士學位		二專		五專	
	計	男	女	男	女	男	女	男	女	男	女	男	女	男	女	男	女
修	260	161	99	-	-	-	-	93	52	42	29	-	-	26	18	-	-
職	30	11	19	-	-	11	19	-	-	-	-	-	-	-	-	-	-
1061 中華科技大學																	
計	1,315	872	443	-	-	103	29	669	282	65	96	-	-	35	36	-	-
日	915	616	299	-	-	70	21	544	254	2	24	-	-	-	-	-	-
修	359	223	136	-	-	-	-	125	28	63	72	-	-	35	36	-	-
職	41	33	8	-	-	33	8	-	-	-	-	-	-	-	-	-	-
1062 僑光科技大學																	
計	2,501	1,141	1,360	-	-	22	21	1,118	1,336	-	-	-	3	1	-	-	-
日	1,553	645	908	-	-	16	16	629	892	-	-	-	-	-	-	-	-
修	937	490	447	-	-	-	-	489	444	-	-	-	3	1	-	-	-
職	11	6	5	-	-	6	5	-	-	-	-	-	-	-	-	-	-
1063 育達科技大學																	
計	983	401	582	-	-	55	45	242	249	104	288	-	-	-	-	-	-
日	346	170	176	-	-	15	14	155	162	-	-	-	-	-	-	-	-
修	566	191	375	-	-	-	-	87	87	104	288	-	-	-	-	-	-
職	71	40	31	-	-	40	31	-	-	-	-	-	-	-	-	-	-
1064 美和科技大學																	
計	1,673	443	1,230	-	-	12	42	298	470	55	413	-	-	26	18	52	287
日	1,164	338	826	-	-	7	10	260	375	19	154	-	-	-	-	52	287
修	472	100	372	-	-	-	-	38	95	36	259	-	-	26	18	-	-
職	37	5	32	-	-	5	32	-	-	-	-	-	-	-	-	-	-
1065 吳鳳科技大學																	
計	1,283	777	506	-	-	33	20	556	247	133	195	-	-	55	44	-	-
日	652	447	205	-	-	17	3	430	202	-	-	-	-	-	-	-	-
修	598	314	284	-	-	-	-	126	45	133	195	-	-	55	44	-	-
職	33	16	17	-	-	16	17	-	-	-	-	-	-	-	-	-	-
1066 環球科技大學																	
計	1,029	478	551	-	-	23	35	337	332	56	95	-	-	62	89	-	-
日	582	290	292	-	-	19	28	271	264	-	-	-	-	-	-	-	-
修	436	184	252	-	-	-	-	66	68	56	95	-	-	62	89	-	-
職	11	4	7	-	-	4	7	-	-	-	-	-	-	-	-	-	-
1067 台灣首府大學																	
計	333	168	165	-	-	6	6	162	159	-	-	-	-	-	-	-	-
日	272	127	145	-	-	6	6	121	139	-	-	-	-	-	-	-	-
進	61	41	20	-	-	-	-	41	20	-	-	-	-	-	-	-	-
1068 中州科技大學																	
計	934	409	525	-	-	12	8	311	208	80	260	-	-	6	49	-	-
日	321	180	141	-	-	2	3	178	138	-	-	-	-	-	-	-	-
修	598	219	379	-	-	-	-	133	70	80	260	-	-	6	49	-	-
職	15	10	5	-	-	10	5	-	-	-	-	-	-	-	-	-	-

表A3-1 大專校院畢業生人數—按等級別、性別與校別分 (14/17)

109學年度 SY 2020-2021

單位：人

	總計			博士		碩士		學士						副學士			
								大學四年制		大學二年制		學士後 學士學位		二專		五專	
	計	男	女	男	女	男	女	男	女	男	女	男	女	男	女	男	女
1069 修平科技大學																	
計	743	517	226	-	-	8	8	500	209	-	-	-	-	9	9	-	-
日	537	346	191	-	-	8	8	338	183	-	-	-	-	-	-	-	-
修	206	171	35	-	-	-	-	162	26	-	-	-	-	9	9	-	-
1070 長庚科技大學																	
計	2,161	202	1,959	-	-	-	42	105	746	97	1,164	-	-	-	-	-	7
日	1,572	158	1,414	-	-	-	20	105	746	53	641	-	-	-	-	-	7
修	567	44	523	-	-	-	-	-	-	44	523	-	-	-	-	-	-
職	22	-	22	-	-	-	22	-	-	-	-	-	-	-	-	-	-
1071 臺北城市科技大學																	
計	2,094	1,265	829	-	-	20	5	936	568	119	123	-	-	71	86	119	47
日	1,583	984	599	-	-	20	5	844	546	1	1	-	-	-	-	119	47
修	511	281	230	-	-	-	-	92	22	118	122	-	-	71	86	-	-
1072 敏實科技大學																	
計	251	169	82	-	-	1	-	81	57	64	4	-	-	-	-	23	21
日	156	95	61	-	-	1	-	64	36	7	4	-	-	-	-	23	21
修	95	74	21	-	-	-	-	17	21	57	-	-	-	-	-	-	-
1073 醒吾科技大學																	
計	1,897	775	1,122	-	-	34	24	574	821	101	157	-	-	37	44	29	76
日	1,366	551	815	-	-	8	9	510	714	4	16	-	-	-	-	29	76
修	490	198	292	-	-	-	-	64	107	97	141	-	-	37	44	-	-
職	41	26	15	-	-	26	15	-	-	-	-	-	-	-	-	-	-
1075 文藻外語大學																	
計	1,904	382	1,522	-	-	6	31	311	1,118	30	170	-	-	-	-	35	203
日	1,589	309	1,280	-	-	6	22	251	932	17	123	-	-	-	-	35	203
修	306	73	233	-	-	-	-	60	186	13	47	-	-	-	-	-	-
職	9	-	9	-	-	-	9	-	-	-	-	-	-	-	-	-	-
1076 華夏科技大學																	
計	1,050	641	409	-	-	30	12	303	211	208	137	-	-	34	46	66	3
日	448	312	136	-	-	8	2	209	128	29	3	-	-	-	-	66	3
修	570	307	263	-	-	-	-	94	83	179	134	-	-	34	46	-	-
職	32	22	10	-	-	22	10	-	-	-	-	-	-	-	-	-	-
1077 慈濟科技大學																	
計	774	176	598	-	-	9	5	119	186	18	189	-	-	8	10	22	208
日	707	174	533	-	-	9	5	119	186	16	124	-	-	8	10	22	208
修	67	2	65	-	-	-	-	-	-	2	65	-	-	-	-	-	-
1078 致理科技大學																	
計	2,376	708	1,668	-	-	8	20	629	1,367	26	83	-	-	-	-	45	198
日	1,731	484	1,247	-	-	1	11	413	955	25	83	-	-	-	-	45	198
修	629	217	412	-	-	-	-	216	412	1	-	-	-	-	-	-	-
職	16	7	9	-	-	7	9	-	-	-	-	-	-	-	-	-	-

表A3-1 大專校院畢業生人數—按等級別、性別與校別分 (15/17)

109學年度 SY 2020-2021

單位：人

	總計			博士		碩士		學士						副學士			
								大學四年制		大學二年制		學士後 學士學位		二專		五專	
	計	男	女	男	女	男	女	男	女	男	女	男	女	男	女	男	女
1079 康寧大學																	
計	728	169	559	-	-	3	10	47	49	5	50	-	-	22	61	92	389
日	559	121	438	-	-	2	5	27	44	-	-	-	-	-	-	92	389
修	138	27	111	-	-	-	-	-	-	5	50	-	-	22	61	-	-
職	6	1	5	-	-	1	5	-	-	-	-	-	-	-	-	-	-
進	25	20	5	-	-	-	-	20	5	-	-	-	-	-	-	-	-
1080 宏國德霖科技大學																	
計	1,229	695	534	-	-	-	-	375	283	212	171	-	-	12	16	96	64
日	635	363	272	-	-	-	-	259	179	8	29	-	-	-	-	96	64
修	594	332	262	-	-	-	-	116	104	204	142	-	-	12	16	-	-
1081 東方設計大學																	
計	636	290	346	3	3	23	32	114	107	71	74	-	-	18	39	61	91
日	397	190	207	3	3	6	16	106	87	14	10	-	-	-	-	61	91
修	206	83	123	-	-	-	-	8	20	57	64	-	-	18	39	-	-
職	33	17	16	-	-	17	16	-	-	-	-	-	-	-	-	-	-
1082 崇右影藝科技大學																	
計	929	419	510	-	-	10	14	141	231	159	194	-	-	98	61	11	10
日	417	162	255	-	-	10	14	141	231	-	-	-	-	-	-	11	10
修	512	257	255	-	-	-	-	-	-	159	194	-	-	98	61	-	-
1083 台北海洋科技大學																	
計	990	568	422	-	-	25	26	275	213	114	116	-	-	84	14	70	53
日	780	464	316	-	-	25	26	270	199	77	38	-	-	22	-	70	53
修	210	104	106	-	-	-	-	5	14	37	78	-	-	62	14	-	-
1084 亞東科技大學																	
計	1,067	662	405	-	-	14	2	640	278	8	125	-	-	-	-	-	-
日	1,023	662	361	-	-	14	2	640	278	8	81	-	-	-	-	-	-
修	44	-	44	-	-	-	-	-	-	-	44	-	-	-	-	-	-
3002 臺北市立大學																	
計	1,755	702	1,053	14	9	181	334	507	710	-	-	-	-	-	-	-	-
日	1,499	622	877	14	9	101	158	507	710	-	-	-	-	-	-	-	-
職	256	80	176	-	-	80	176	-	-	-	-	-	-	-	-	-	-
0144 國立臺灣戲曲學院																	
計	129	40	89	-	-	-	-	40	89	-	-	-	-	-	-	-	-
日	124	37	87	-	-	-	-	37	87	-	-	-	-	-	-	-	-
修	5	3	2	-	-	-	-	3	2	-	-	-	-	-	-	-	-
1125 中信金融管理學院																	
計	175	77	98	-	-	27	30	50	68	-	-	-	-	-	-	-	-
日	156	62	94	-	-	12	26	50	68	-	-	-	-	-	-	-	-
職	19	15	4	-	-	15	4	-	-	-	-	-	-	-	-	-	-
1148 大漢技術學院																	
計	277	168	109	-	-	9	8	61	36	62	38	-	-	36	27	-	-

表A3-1 大專校院畢業生人數—按等級別、性別與校別分 (16/17)

109學年度 SY 2020-2021

單位：人

	總計			博士		碩士		學士						副學士				
								大學四年制		大學二年制		學士後 學士學位		二專		五專		
	計	男	女	男	女	男	女	男	女	男	女	男	女	男	女	男	女	
日	67	41	26	-	-	9	8	32	18	-	-	-	-	-	-	-	-	-
修	210	127	83	-	-	-	-	29	18	62	38	-	-	36	27	-	-	-
1159 和春技術學院																		
計	317	219	98	-	-	1	-	50	23	88	47	-	-	57	19	23	9	-
日	84	60	24	-	-	1	-	32	15	4	-	-	-	-	-	23	9	-
修	233	159	74	-	-	-	-	18	8	84	47	-	-	57	19	-	-	-
1168 南亞技術學院																		
計	995	505	490	-	-	1	-	228	138	242	315	-	-	18	8	16	29	-
日	283	153	130	-	-	1	-	136	101	-	-	-	-	-	-	16	29	-
修	712	352	360	-	-	-	-	92	37	242	315	-	-	18	8	-	-	-
1182 蘭陽技術學院																		
計	115	58	57	-	-	-	-	33	34	-	-	-	-	1	4	24	19	-
日	110	57	53	-	-	-	-	33	34	-	-	-	-	-	-	24	19	-
修	5	1	4	-	-	-	-	-	-	-	-	-	-	1	4	-	-	-
1183 黎明技術學院																		
計	905	507	398	-	-	-	-	459	341	1	41	-	-	-	1	47	15	-
日	705	399	306	-	-	-	-	352	291	-	-	-	-	-	-	47	15	-
修	200	108	92	-	-	-	-	107	50	1	41	-	-	-	1	-	-	-
1185 經國管理暨健康學院																		
計	1,104	246	858	-	-	2	25	139	272	64	365	-	-	12	70	29	126	-
日	623	170	453	-	-	-	8	135	263	6	56	-	-	-	-	29	126	-
修	462	74	388	-	-	-	-	4	9	58	309	-	-	12	70	-	-	-
職	19	2	17	-	-	2	17	-	-	-	-	-	-	-	-	-	-	-
1188 大同技術學院																		
計	372	104	268	-	-	-	-	70	144	24	96	-	-	8	21	2	7	-
日	188	64	124	-	-	-	-	62	117	-	-	-	-	-	-	2	7	-
修	184	40	144	-	-	-	-	8	27	24	96	-	-	8	21	-	-	-
1195 馬偕醫學院																		
計	135	48	87	-	-	5	8	43	79	-	-	-	-	-	-	-	-	-
日	135	48	87	-	-	5	8	43	79	-	-	-	-	-	-	-	-	-
1196 法鼓文理學院																		
計	53	14	39	1	1	8	31	5	7	-	-	-	-	-	-	-	-	-
日	53	14	39	1	1	8	31	5	7	-	-	-	-	-	-	-	-	-
0221 國立臺南護理專科學校																		
計	402	25	377	-	-	-	-	-	-	-	-	-	-	4	51	21	326	-
日	401	24	377	-	-	-	-	-	-	-	-	-	-	3	51	21	326	-
修	1	1	-	-	-	-	-	-	-	-	-	-	-	1	-	-	-	-
0222 國立臺東專科學校																		
計	333	216	117	-	-	-	-	-	-	-	-	-	-	188	86	28	31	-
日	284	189	95	-	-	-	-	-	-	-	-	-	-	161	64	28	31	-
修	49	27	22	-	-	-	-	-	-	-	-	-	-	27	22	-	-	-

表A3-1 大專校院畢業生人數—按等級別、性別與校別分 (17/17)

109學年度 SY 2020-2021

單位：人

	總計			博士		碩士		學士						副學士				
								大學四年制		大學二年制		學士後 學士學位		二專		五專		
	計	男	女	男	女	男	女	男	女	男	女	男	女	男	女	男	女	
1282 馬偕醫護管理專科學校																		
計	869	143	726	-	-	-	-	-	-	-	-	-	-	-	74	105	69	621
日	718	73	645	-	-	-	-	-	-	-	-	-	-	-	4	24	69	621
修	151	70	81	-	-	-	-	-	-	-	-	-	-	-	70	81	-	-
1283 仁德醫護管理專科學校																		
計	1,148	266	882	-	-	-	-	-	-	-	-	-	-	-	86	109	180	773
日	953	180	773	-	-	-	-	-	-	-	-	-	-	-	-	-	180	773
修	195	86	109	-	-	-	-	-	-	-	-	-	-	-	86	109	-	-
1284 樹人醫護管理專科學校																		
計	1,246	328	918	-	-	-	-	-	-	-	-	-	-	-	109	78	219	840
日	1,059	219	840	-	-	-	-	-	-	-	-	-	-	-	-	-	219	840
修	187	109	78	-	-	-	-	-	-	-	-	-	-	-	109	78	-	-
1285 慈惠醫護管理專科學校																		
計	887	194	693	-	-	-	-	-	-	-	-	-	-	-	39	75	155	618
日	812	168	644	-	-	-	-	-	-	-	-	-	-	-	13	26	155	618
修	75	26	49	-	-	-	-	-	-	-	-	-	-	-	26	49	-	-
1286 耕莘健康管理專科學校																		
計	912	63	849	-	-	-	-	-	-	-	-	-	-	-	1	53	62	796
日	858	62	796	-	-	-	-	-	-	-	-	-	-	-	-	-	62	796
修	54	1	53	-	-	-	-	-	-	-	-	-	-	-	1	53	-	-
1287 敏惠醫護管理專科學校																		
計	666	79	587	-	-	-	-	-	-	-	-	-	-	-	-	-	79	587
日	666	79	587	-	-	-	-	-	-	-	-	-	-	-	-	-	79	587
1289 育英醫護管理專科學校																		
計	354	36	318	-	-	-	-	-	-	-	-	-	-	-	-	-	36	318
日	354	36	318	-	-	-	-	-	-	-	-	-	-	-	-	-	36	318
1291 聖母醫護管理專科學校																		
計	523	126	397	-	-	-	-	-	-	-	-	-	-	-	21	11	105	386
日	508	120	388	-	-	-	-	-	-	-	-	-	-	-	15	2	105	386
修	15	6	9	-	-	-	-	-	-	-	-	-	-	-	6	9	-	-
1292 新生醫護管理專科學校																		
計	1,077	130	947	-	-	-	-	-	-	-	-	-	-	-	2	21	128	926
日	1,054	128	926	-	-	-	-	-	-	-	-	-	-	-	-	-	128	926
修	23	2	21	-	-	-	-	-	-	-	-	-	-	-	2	21	-	-
1293 崇仁醫護管理專科學校																		
計	643	76	567	-	-	-	-	-	-	-	-	-	-	-	-	-	76	567
日	643	76	567	-	-	-	-	-	-	-	-	-	-	-	-	-	76	567

說明：1. 大學四年制除包括一般大學四年制學士班(含七年制醫學系等)，亦包括四技；大學二年制除包括二技外，亦包括一般大學二年制學士班。

2. 「修」表進修部，「職」表在職進修專班，「進」表進修學士班。

表A3-2 大專校院畢業生人數—按設立別、日間/進修別與等級別分
109學年度 SY 2020-2021

單位：人

	總計			公立			私立			
	計	日間	進修	計	日間	進修	計	日間	進修	
總計	284,414	227,750	56,664	111,799	93,426	18,373	172,615	134,324	38,291	
研究所	計	57,955	42,983	14,972	41,588	32,136	9,452	16,367	10,847	5,520
博士		3,557	3,557	-	2,657	2,657	-	900	900	-
碩士		54,398	39,426	14,972	38,931	29,479	9,452	15,467	9,947	5,520
學士	計	208,741	171,499	37,242	67,486	59,674	7,812	141,255	111,825	29,430
大學四年制		189,395	165,654	23,741	63,499	57,645	5,854	125,896	108,009	17,887
大學二年制		19,264	5,809	13,455	3,910	1,995	1,915	15,354	3,814	11,540
4+X		82	36	46	77	34	43	5	2	3
副學士(專科)	計	17,718	13,268	4,450	2,725	1,616	1,109	14,993	11,652	3,341
二專		4,933	483	4,450	1,395	286	1,109	3,538	197	3,341
五專		12,785	12,785	-	1,330	1,330	-	11,455	11,455	-

說明：1. 博、碩士進修：表示研究所在職進修專班。
2. 大學暑期部歸入日間部；進修學士班歸入進修部。

表A3-3 大專校院畢業生人數—按等級別、性別與隸屬別分
109學年度 SY 2020-2021

單位：人

	總計			博士		碩士		學士		副學士				
	計	男	女	男	女	男	女	男	女	二專		五專		
										男	女	男	女	
總計	284,414	135,693	148,721	2,366	1,191	29,838	24,560	98,660	110,081	2,283	2,650	2,546	10,239	
公立	111,799	59,836	51,963	1,808	849	22,233	16,698	34,889	32,597	619	776	287	1,043	
私立	172,615	75,857	96,758	558	342	7,605	7,862	63,771	77,484	1,664	1,874	2,259	9,196	
大學	計	270,777	132,025	138,752	2,365	1,190	29,785	24,458	97,001	107,948	1,627	1,911	1,247	3,245
國立		109,180	58,853	50,327	1,794	840	22,052	16,364	34,342	31,798	427	639	238	686
市立		1,755	702	1,053	14	9	181	334	507	710	-	-	-	-
私立		159,842	72,470	87,372	557	341	7,552	7,760	62,152	75,440	1,200	1,272	1,009	2,559
學院	計	4,577	1,986	2,591	1	1	53	102	1,659	2,133	132	150	141	205
國立		129	40	89	-	-	-	-	40	89	-	-	-	-
私立		4,448	1,946	2,502	1	1	53	102	1,619	2,044	132	150	141	205
專科	計	9,060	1,682	7,378	-	-	-	-	-	-	524	589	1,158	6,789
國立		735	241	494	-	-	-	-	-	-	192	137	49	357
私立		8,325	1,441	6,884	-	-	-	-	-	-	332	452	1,109	6,432

說明：本表學士人數包括大學四年制、大學二年制及學士後第二專長學士學位學程。

表A3-4 大專校院畢業生人數—按等級別、性別與學科類別分
109 學年度 SY 2020-2021

單位：人

	總計			博士		碩士		學士		副學士			
	計	男	女	男	女	男	女	男	女	二專		五專	
										男	女	男	女
總計	284,414	135,693	148,721	2,366	1,191	29,838	24,560	98,660	110,081	2,283	2,650	2,546	10,239
011 教育學門	7,931	2,442	5,489	154	154	875	2,201	1,412	3,113	1	21	-	-
021 藝術學門	22,029	7,550	14,479	54	57	898	1,730	6,403	12,331	41	84	154	277
022 人文學門	2,713	1,300	1,413	43	41	252	311	1,005	1,061	-	-	-	-
023 語文學門	18,078	4,741	13,337	74	90	365	892	4,101	11,597	79	138	122	620
031 社會及行為科學學門	8,846	3,622	5,224	93	56	985	1,492	2,544	3,676	-	-	-	-
032 新聞學及圖書資訊學門	3,779	1,123	2,656	8	8	146	375	969	2,273	-	-	-	-
041 商業及管理學門	53,558	21,546	32,012	215	138	5,539	6,704	14,831	23,437	780	1,053	181	680
042 法律學門	4,250	1,943	2,307	20	7	622	627	1,301	1,673	-	-	-	-
051 生命科學學門	5,846	2,316	3,530	158	92	596	744	1,533	2,603	6	9	23	82
052 環境學門	616	375	241	12	5	124	90	239	146	-	-	-	-
053 物理、化學及地球科學學門	5,092	3,465	1,627	179	50	1,159	616	2,127	961	-	-	-	-
054 數學及統計學門	2,907	1,911	996	26	2	428	232	1,457	762	-	-	-	-
061 資訊通訊科技學門	19,386	13,748	5,638	123	38	3,198	1,220	10,084	4,173	114	66	229	141
071 工程及工程學門	48,839	41,067	7,772	792	134	11,006	2,745	28,438	4,791	447	45	384	57
072 製造及加工學門	2,387	958	1,429	16	16	183	310	750	1,083	3	5	6	15
073 建築及營建工程學門	6,966	4,663	2,303	82	27	1,249	617	3,259	1,632	46	22	27	5
081 農業學門	2,471	1,276	1,195	28	20	324	271	869	867	46	34	9	3
082 林業學門	497	271	226	1	-	31	33	239	193	-	-	-	-
083 漁業學門	572	408	164	6	2	58	49	344	113	-	-	-	-
084 獸醫學門	461	207	254	10	3	33	60	164	191	-	-	-	-
091 醫藥衛生學門	27,200	6,546	20,654	237	228	733	1,666	4,341	12,201	293	273	942	6,286
092 社會福利學門	7,958	1,215	6,743	7	11	100	350	1,040	5,466	38	308	30	608
101 餐旅及民生服務學門	28,795	11,291	17,504	20	8	686	919	9,837	14,571	346	566	402	1,440
102 衛生及職業衛生服務學門	456	263	193	-	-	47	37	216	156	-	-	-	-
103 安全服務學門	371	310	61	-	-	11	4	299	57	-	-	-	-
104 運輸服務學門	2,246	1,090	1,156	7	2	169	192	838	935	39	2	37	25
999 其他學門	164	46	118	1	2	21	73	20	19	4	24	-	-
	總計			博士		碩士		學士		副學士			
	計	男	女	男	女	男	女	男	女	二專		五專	
										男	女	男	女
總計	284,414	135,693	148,721	2,366	1,191	29,838	24,560	98,660	110,081	2,283	2,650	2,546	10,239
人文類	51,286	16,389	34,897	326	344	2,422	5,211	13,240	28,178	125	267	276	897
社會類	107,186	40,740	66,446	363	228	8,078	10,467	30,522	51,096	1,164	1,927	613	2,728
科技類	125,942	78,564	47,378	1,677	619	19,338	8,882	54,898	30,807	994	456	1,657	6,614

表A3-5 大專校院畢業生人數—按等級別、性別、地區別與設立別分 (1/2)

109學年度 SY 2020-2021

單位：人

	總計	博士		碩士		學士						副學士				
						大學四年制		大學二年制		學士後 學士學位		二專		五專		
		男	女	男	女	男	女	男	女	男	女	男	女	男	女	
總計	計	284,414	2,366	1,191	29,838	24,560	92,794	96,601	5,809	13,455	57	25	2,283	2,650	2,546	10,239
	公立	111,799	1,808	849	22,233	16,698	33,624	29,875	1,209	2,701	56	21	619	776	287	1,043
	私立	172,615	558	342	7,605	7,862	59,170	66,726	4,600	10,754	1	4	1,664	1,874	2,259	9,196
臺灣地區	計	283,447	2,366	1,191	29,758	24,523	92,355	96,190	5,809	13,455	57	25	2,283	2,650	2,546	10,239
	公立	110,832	1,808	849	22,153	16,661	33,185	29,464	1,209	2,701	56	21	619	776	287	1,043
	私立	172,615	558	342	7,605	7,862	59,170	66,726	4,600	10,754	1	4	1,664	1,874	2,259	9,196
新北市	計	31,030	90	61	1,689	1,626	11,138	12,514	779	1,063	-	-	195	207	448	1,220
	公立	3,616	20	15	403	446	943	1,623	40	126	-	-	-	-	-	-
	私立	27,414	70	46	1,286	1,180	10,195	10,891	739	937	-	-	195	207	448	1,220
臺北市	計	59,200	786	413	8,115	7,270	16,700	20,932	609	1,611	22	13	434	657	343	1,295
	公立	30,769	684	333	6,936	5,793	7,221	7,514	319	1,176	21	12	166	293	63	238
	私立	28,431	102	80	1,179	1,477	9,479	13,418	290	435	1	1	268	364	280	1,057
桃園市	計	23,634	230	83	2,544	1,813	8,395	7,041	609	1,717	-	-	23	38	167	974
	公立	3,969	126	41	1,233	737	1,103	690	24	15	-	-	-	-	-	-
	私立	19,665	104	42	1,311	1,076	7,292	6,351	585	1,702	-	-	23	38	167	974
臺中市	計	44,165	238	138	3,262	2,909	15,017	18,271	641	2,450	-	3	278	405	100	453
	公立	13,033	73	32	1,631	1,260	3,800	3,567	496	1,071	-	-	255	345	98	405
	私立	31,132	165	106	1,631	1,649	11,217	14,704	145	1,379	-	3	23	60	2	48
臺南市	計	26,342	173	84	2,748	2,004	8,872	9,168	495	1,072	-	-	91	135	203	1,297
	公立	7,833	148	75	2,155	1,466	1,978	1,609	-	-	-	-	4	51	21	326
	私立	18,509	25	9	593	538	6,894	7,559	495	1,072	-	-	87	84	182	971
高雄市	計	32,749	184	121	3,112	2,306	10,334	10,061	1,104	2,155	-	-	494	466	483	1,929
	公立	13,573	131	89	2,511	1,599	4,828	3,924	172	199	-	-	-	-	77	43
	私立	19,176	53	32	601	707	5,506	6,137	932	1,956	-	-	494	466	406	1,886
宜蘭縣	計	2,690	4	3	195	196	976	745	-	-	-	-	22	15	129	405
	公立	1,268	2	-	134	76	680	376	-	-	-	-	-	-	-	-
	私立	1,422	2	3	61	120	296	369	-	-	-	-	22	15	129	405
新竹縣	計	2,970	-	-	127	81	1,392	901	189	167	-	-	51	18	23	21
	公立	-	-	-	-	-	-	-	-	-	-	-	-	-	-	-
	私立	2,970	-	-	127	81	1,392	901	189	167	-	-	51	18	23	21
苗栗縣	計	3,877	2	-	175	100	1,259	801	104	288	-	-	86	109	180	773
	公立	1,746	2	-	120	55	1,017	552	-	-	-	-	-	-	-	-
	私立	2,131	-	-	55	45	242	249	104	288	-	-	86	109	180	773
彰化縣	計	7,447	41	29	761	787	2,995	2,203	167	367	-	-	36	61	-	-
	公立	2,153	28	19	480	468	581	577	-	-	-	-	-	-	-	-
	私立	5,294	13	10	281	319	2,414	1,626	167	367	-	-	36	61	-	-
南投縣	計	2,437	15	13	228	228	920	805	42	29	-	-	26	18	95	18
	公立	1,462	15	13	203	189	460	582	-	-	-	-	-	-	-	-
	私立	975	-	-	25	39	460	223	42	29	-	-	26	18	95	18

表A3-5 大專校院畢業生人數—按等級別、性別、地區別與設立別分 (2/2)

109學年度 SY 2020-2021

單位：人

	總計	博士		碩士		學士						副學士			
						大學四年制		大學二年制		學士後學士學位		二專		五專	
		男	女	男	女	男	女	男	女	男	女	男	女	男	女
雲林縣 計	6,232	25	13	937	492	2,765	1,440	200	202	-	-	68	90	-	-
公立	5,203	25	13	914	457	2,428	1,108	144	107	-	-	6	1	-	-
私立	1,029	-	-	23	35	337	332	56	95	-	-	62	89	-	-
嘉義縣 計	6,007	45	23	966	781	1,699	1,423	133	195	-	-	55	44	76	567
公立	2,918	42	22	816	569	768	701	-	-	-	-	-	-	-	-
私立	3,089	3	1	150	212	931	722	133	195	-	-	55	44	76	567
屏東縣 計	8,881	22	12	467	506	2,494	2,962	240	882	-	-	73	111	207	905
公立	4,796	22	12	414	422	1,833	2,091	-	2	-	-	-	-	-	-
私立	4,085	-	-	53	84	661	871	240	880	-	-	73	111	207	905
臺東縣 計	1,432	4	3	67	175	381	450	14	5	-	-	188	86	28	31
公立	1,432	4	3	67	175	381	450	14	5	-	-	188	86	28	31
私立	-	-	-	-	-	-	-	-	-	-	-	-	-	-	-
花蓮縣 計	3,970	47	32	297	297	1,158	1,521	80	227	-	-	44	37	22	208
公立	2,206	36	22	251	222	770	905	-	-	-	-	-	-	-	-
私立	1,764	11	10	46	75	388	616	80	227	-	-	44	37	22	208
澎湖縣 計	650	-	-	11	22	356	261	-	-	-	-	-	-	-	-
公立	650	-	-	11	22	356	261	-	-	-	-	-	-	-	-
私立	-	-	-	-	-	-	-	-	-	-	-	-	-	-	-
基隆市 計	4,245	22	8	437	328	1,225	983	223	559	35	8	110	131	40	136
公立	2,212	22	8	425	289	945	480	-	-	35	8	-	-	-	-
私立	2,033	-	-	12	39	280	503	223	559	-	-	110	131	40	136
新竹市 計	12,276	425	144	3,361	2,222	3,076	2,519	156	370	-	1	1	1	-	-
公立	9,152	415	141	3,190	2,036	1,960	1,409	-	-	-	1	-	-	-	-
私立	3,124	10	3	171	186	1,116	1,110	156	370	-	-	1	1	-	-
嘉義市 計	3,213	13	11	259	380	1,203	1,189	24	96	-	-	8	21	2	7
公立	2,841	13	11	259	380	1,133	1,045	-	-	-	-	-	-	-	-
私立	372	-	-	-	-	70	144	24	96	-	-	8	21	2	7
金馬地區 計	967	-	-	80	37	439	411	-	-	-	-	-	-	-	-
公立	967	-	-	80	37	439	411	-	-	-	-	-	-	-	-
私立	-	-	-	-	-	-	-	-	-	-	-	-	-	-	-
金門縣 計	967	-	-	80	37	439	411	-	-	-	-	-	-	-	-
公立	967	-	-	80	37	439	411	-	-	-	-	-	-	-	-
私立	-	-	-	-	-	-	-	-	-	-	-	-	-	-	-
連江縣 計	-	-	-	-	-	-	-	-	-	-	-	-	-	-	-
公立	-	-	-	-	-	-	-	-	-	-	-	-	-	-	-
私立	-	-	-	-	-	-	-	-	-	-	-	-	-	-	-

(四) 專任教師人數

表A4-1 大專校院專任教師人數—按職級別、性別與校別分 (1/7)

110學年度 SY 2021-2022

單位：人

	總計	一般教師(含客座及講座)、專業技術人員及教師、專案教學人員				其他教師					
		教授	副教授	助理教授	講師	教官	護理教師	護理臨床指導教師	運動教練	86/3/21前助教	
		總計	45,119	13,740	13,882	12,410	3,652	585	15	621	33
男女	28,620	10,477	8,737	7,386	1,577	380	-	8	23	32	
計	16,499	3,263	5,145	5,024	2,075	205	15	613	10	149	
0001 國立政治大學	計	726	311	220	145	29	2	-	-	-	19
	男	420	197	128	82	11	-	-	-	-	2
0002 國立清華大學	計	859	464	244	136	11	4	-	-	-	-
	男	581	360	137	78	2	4	-	-	-	-
0003 國立臺灣大學	計	2,064	1,149	535	346	22	-	-	-	-	12
	男	1,427	878	320	216	12	-	-	-	-	1
0004 國立臺灣師範大學	計	825	454	213	110	35	-	-	-	-	13
	男	477	288	113	60	14	-	-	-	-	2
0005 國立成功大學	計	1,328	654	416	219	21	9	-	-	-	9
	男	991	536	292	144	11	6	-	-	-	2
0006 國立中興大學	計	840	416	218	179	13	5	-	-	-	9
	男	655	346	160	137	5	4	-	-	-	3
0007 國立陽明交通大學	計	1,156	606	296	218	21	9	-	-	-	6
	男	856	471	208	158	11	6	-	-	-	2
0008 國立中央大學	計	675	363	175	115	17	2	-	-	-	3
	男	530	307	136	83	4	-	-	-	-	-
0009 國立中山大學	計	574	251	139	179	1	1	-	-	-	3
	男	420	193	97	129	1	-	-	-	-	-
0012 國立臺灣海洋大學	計	443	193	115	118	4	2	-	-	-	11
	男	356	168	93	88	4	-	-	-	-	3
0013 國立中正大學	計	532	289	157	76	6	2	-	-	2	-
	男	380	222	96	57	3	1	-	-	1	-
0014 國立高雄師範大學	計	284	152	79	45	1	-	-	-	-	7
	男	174	106	39	27	-	-	-	-	-	2
0015 國立彰化師範大學	計	382	204	103	67	7	1	-	-	-	-
	男	259	148	67	40	4	-	-	-	-	-
0017 國立臺北大學	計	382	149	115	95	10	3	-	-	-	10
	男	233	97	70	55	6	3	-	-	-	2
0018 國立嘉義大學	計	500	207	149	119	17	3	-	-	-	5
	男	340	155	94	82	8	1	-	-	-	-
0019 國立高雄大學	計	238	117	72	44	3	1	-	-	1	-
	男	183	96	49	34	3	-	-	-	1	-
0020 國立東華大學	計	456	199	168	65	24	-	-	-	-	-
	男	297	141	102	40	14	-	-	-	-	-
0021 國立暨南國際大學	計	270	130	102	29	9	-	-	-	-	-
	男	182	97	63	17	5	-	-	-	-	-
0022 國立臺灣科技大學	計	522	277	106	114	23	1	-	-	-	1
	男	419	235	86	86	12	-	-	-	-	-
0023 國立雲林科技大學	計	418	161	119	115	14	5	-	-	-	4
	男	322	138	93	78	10	2	-	-	-	1
0024 國立屏東科技大學	計	403	170	130	73	25	5	-	-	-	-
	男	280	129	83	49	16	3	-	-	-	-
0025 國立臺北科技大學	計	463	208	148	80	14	8	-	-	-	5
	男	374	183	111	62	9	6	-	-	-	3
0028 國立臺北藝術大學	計	168	43	58	42	13	-	-	-	-	12

表A4-1 大專校院專任教師人數—按職級別、性別與校別分 (2/7)

110學年度 SY 2021-2022

單位：人

	總計	一般教師(含客座及講座)、專業技術人員及教師、專案教學人員				其他教師					
		教授	副教授	助理教授	講師	教官	護理教師	護理臨床指導教師	運動教練	86/3/21前助教	
0029 國立臺灣藝術大學	男	85	28	23	24	8	-	-	-	-	2
	計	165	67	48	45	4	1	-	-	-	-
0030 國立臺東大學	男	101	37	30	30	3	1	-	-	-	-
	計	206	61	81	50	10	4	-	-	-	-
0031 國立宜蘭大學	男	140	46	52	34	6	2	-	-	-	-
	計	233	92	76	46	17	2	-	-	-	-
0032 國立聯合大學	男	176	82	59	27	7	1	-	-	-	-
	計	283	82	118	63	17	1	1	-	-	1
0033 國立虎尾科技大學	男	217	69	94	43	9	1	-	-	-	1
	計	349	145	110	78	13	3	-	-	-	-
0035 國立臺南藝術大學	男	288	128	89	59	9	3	-	-	-	-
	計	107	32	31	41	3	-	-	-	-	-
0036 國立臺南大學	男	60	18	16	24	2	-	-	-	-	-
	計	227	113	80	31	-	1	-	-	-	2
0037 國立臺北教育大學	男	131	78	37	16	-	-	-	-	-	-
	計	245	104	67	65	6	1	-	-	-	2
0039 國立臺中教育大學	男	136	64	26	41	5	-	-	-	-	-
	計	204	85	65	46	4	4	-	-	-	-
0042 國立澎湖科技大學	男	120	58	32	27	2	1	-	-	-	-
	計	128	37	35	46	9	1	-	-	-	-
0043 國立勤益科技大學	男	88	30	25	26	6	1	-	-	-	-
	計	314	115	95	83	14	7	-	-	-	-
0044 國立體育大學	男	235	93	70	57	9	6	-	-	-	-
	計	102	39	35	14	5	-	-	-	9	-
0046 國立臺北護理健康大學	男	69	29	24	6	3	-	-	-	7	-
	計	212	43	61	67	9	3	-	29	-	-
0047 國立高雄餐旅大學	男	53	19	20	12	1	1	-	-	-	-
	計	164	37	58	53	12	4	-	-	-	-
0048 國立金門大學	男	109	27	33	41	5	3	-	-	-	-
	計	148	32	77	35	3	1	-	-	-	-
0049 國立臺灣體育運動大學	男	103	29	50	20	3	1	-	-	-	-
	計	126	26	45	23	7	5	1	-	19	-
0050 國立臺中科技大學	男	90	18	34	15	4	5	-	-	14	-
	計	418	100	147	121	15	8	1	25	-	1
0051 國立臺北商業大學	男	176	56	71	44	2	3	-	-	-	-
	計	220	55	86	48	18	10	1	-	-	2
0052 國立屏東大學	男	127	36	45	30	7	8	-	-	-	1
	計	355	92	143	102	11	5	-	-	-	2
0053 國立高雄科技大學	男	209	64	84	52	6	3	-	-	-	-
	計	860	348	289	168	36	11	-	-	-	8
0144 國立臺灣戲曲學院	男	658	296	214	121	19	7	-	-	-	1
	計	35	4	16	13	2	-	-	-	-	-
0221 國立臺南護理專科學校	男	21	4	8	9	-	-	-	-	-	-
	計	92	9	21	29	5	-	-	28	-	-
0222 國立臺東專科學校	男	18	4	5	8	-	-	-	1	-	-
	計	64	7	15	31	11	-	-	-	-	-
	男	43	6	13	21	3	-	-	-	-	-

表A4-1 大專校院專任教師人數—按職級別、性別與校別分 (3/7)

110學年度 SY 2021-2022

單位：人

	總計	一般教師(含客座及講座)、專業技術人員及教師、專案教學人員				其他教師					
		教授	副教授	助理教授	講師	教官	護理教師	護理臨床指導教師	運動教練	86/3/21前助教	
1001 東海大學	計	554	162	172	170	27	15	1	-	-	7
	男	375	129	111	108	16	8	-	-	-	3
1002 輔仁大學	計	732	173	271	233	36	18	1	-	-	-
	男	407	104	157	116	18	12	-	-	-	-
1003 東吳大學	計	432	139	136	129	26	2	-	-	-	-
	男	251	94	69	74	12	2	-	-	-	-
1004 中原大學	計	499	157	162	147	15	18	-	-	-	-
	男	345	131	100	92	7	15	-	-	-	-
1005 淡江大學	計	742	228	297	169	17	28	2	-	-	1
	男	471	174	171	97	8	21	-	-	-	-
1006 中國文化大學	計	693	206	278	180	17	11	1	-	-	-
	男	432	153	164	97	10	8	-	-	-	-
1007 逢甲大學	計	657	205	226	195	15	15	-	-	-	1
	男	501	169	173	137	12	10	-	-	-	-
1008 靜宜大學	計	374	88	131	123	27	5	-	-	-	-
	男	221	62	73	68	15	3	-	-	-	-
1009 長庚大學	計	592	218	168	179	23	4	-	-	-	-
	男	401	164	116	104	14	3	-	-	-	-
1010 元智大學	計	296	94	101	89	8	4	-	-	-	-
	男	212	76	67	58	7	4	-	-	-	-
1011 中華大學	計	207	58	75	53	17	4	-	-	-	-
	男	131	45	46	34	4	2	-	-	-	-
1012 大葉大學	計	285	49	90	108	34	4	-	-	-	-
	男	184	37	59	71	14	3	-	-	-	-
1013 華梵大學	計	70	18	20	24	6	1	-	-	-	1
	男	50	16	14	15	4	1	-	-	-	-
1014 義守大學	計	532	145	167	173	42	5	-	-	-	-
	男	367	113	123	109	19	3	-	-	-	-
1015 世新大學	計	339	94	114	96	30	5	-	-	-	-
	男	205	65	57	57	23	3	-	-	-	-
1016 銘傳大學	計	556	115	222	188	28	2	-	-	-	1
	男	322	82	113	108	17	1	-	-	-	1
1017 實踐大學	計	324	43	119	134	22	6	-	-	-	-
	男	184	30	70	71	8	5	-	-	-	-
1018 朝陽科技大學	計	390	69	139	147	27	8	-	-	-	-
	男	264	56	89	96	18	5	-	-	-	-
1019 高雄醫學大學	計	535	207	165	145	16	1	-	-	-	1
	男	339	149	100	79	11	-	-	-	-	-
1020 南華大學	計	195	40	75	79	1	-	-	-	-	-
	男	127	34	44	48	1	-	-	-	-	-
1021 真理大學	計	225	49	88	68	16	4	-	-	-	-
	男	144	39	53	46	4	2	-	-	-	-
1022 大同大學	計	140	48	43	33	15	1	-	-	-	-
	男	102	41	31	21	8	1	-	-	-	-
1023 南臺科技大學	計	531	102	184	185	49	11	-	-	-	-
	男	358	88	127	113	21	9	-	-	-	-
1024 崑山科技大學	計	293	55	123	86	28	1	-	-	-	-

表A4-1 大專校院專任教師人數—按職級別、性別與校別分 (4/7)

110學年度 SY 2021-2022

單位：人

	總計	一般教師(含客座及講座)、專業技術人員及教師、專案教學人員				其他教師					
		教授	副教授	助理教授	講師	教官	護理教師	護理臨床指導教師	運動教練	86/3/21前助教	
1025 嘉南藥理大學	男	213	53	79	60	20	1	-	-	-	-
	計	352	59	114	142	29	7	1	-	-	-
1026 樹德科技大學	男	192	41	60	68	18	5	-	-	-	-
	計	256	23	72	139	21	1	-	-	-	-
1027 慈濟大學	男	164	21	58	75	10	-	-	-	-	-
	計	232	54	94	72	12	-	-	-	-	-
1028 臺北醫學大學	男	108	29	44	31	4	-	-	-	-	-
	計	681	234	216	216	14	1	-	-	-	-
1029 中山醫學大學	男	469	162	137	160	10	-	-	-	-	-
	計	410	148	129	99	32	2	-	-	-	-
1030 龍華科技大學	男	252	102	76	53	20	1	-	-	-	-
	計	275	38	93	121	19	4	-	-	-	-
1031 輔英科技大學	男	210	33	69	92	14	2	-	-	-	-
	計	321	23	85	115	28	4	-	64	-	2
1032 明新科技大學	男	101	18	38	38	5	2	-	-	-	-
	計	308	35	119	102	47	5	-	-	-	-
1033 長榮大學	男	202	30	84	61	25	2	-	-	-	-
	計	318	53	97	154	12	2	-	-	-	-
1034 弘光科技大學	男	183	36	47	95	4	1	-	-	-	-
	計	337	50	89	128	13	7	-	46	-	4
1035 中國醫藥大學	男	131	32	46	40	7	5	-	1	-	-
	計	518	213	169	133	2	1	-	-	-	-
1036 健行科技大學	男	364	163	104	95	2	-	-	-	-	-
	計	277	28	92	112	35	10	-	-	-	-
1037 正修科技大學	男	191	27	70	64	21	9	-	-	-	-
	計	411	78	148	124	52	8	1	-	-	-
1038 萬能科技大學	男	283	68	98	82	30	5	-	-	-	-
	計	238	20	69	104	43	1	1	-	-	-
1039 玄奘大學	男	153	16	50	65	22	-	-	-	-	-
	計	107	14	28	52	13	-	-	-	-	-
1040 建國科技大學	男	66	11	19	30	6	-	-	-	-	-
	計	195	24	68	68	30	3	2	-	-	-
1041 明志科技大學	男	130	21	51	41	15	2	-	-	-	-
	計	199	55	54	67	19	4	-	-	-	-
1042 高苑科技大學	男	166	50	44	54	15	3	-	-	-	-
	計	171	21	66	52	29	3	-	-	-	-
1043 大仁科技大學	男	132	21	49	42	17	3	-	-	-	-
	計	164	18	70	44	31	1	-	-	-	-
1044 聖約翰科技大學	男	93	16	43	16	18	-	-	-	-	-
	計	122	13	40	35	33	1	-	-	-	-
1045 嶺東科技大學	男	92	13	32	23	24	-	-	-	-	-
	計	269	22	104	110	29	4	-	-	-	-
1046 中國科技大學	男	161	19	60	65	14	3	-	-	-	-
	計	230	12	63	113	39	3	-	-	-	-
1047 中臺科技大學	男	163	8	42	85	26	2	-	-	-	-
	計	232	35	79	85	28	5	-	-	-	-
	男	115	20	45	38	8	4	-	-	-	-

表A4-1 大專校院專任教師人數—按職級別、性別與校別分 (5/7)

110學年度 SY 2021-2022

單位：人

	總計	一般教師(含客座及講座)、專業技術人員及教師、專案教學人員				其他教師					
		教授	副教授	助理教授	講師	教官	護理教師	護理臨床指導教師	運動教練	86/3/21前助教	
1048 亞洲大學	計	387	100	110	145	30	2	-	-	-	-
	男	225	77	70	65	12	1	-	-	-	-
1049 開南大學	計	186	28	73	75	9	1	-	-	-	-
	男	108	18	44	42	3	1	-	-	-	-
1050 佛光大學	計	162	37	62	56	6	1	-	-	-	-
	男	104	26	41	33	3	1	-	-	-	-
1051 台南應用科技大學	計	329	26	107	149	44	3	-	-	-	-
	男	159	17	49	74	16	3	-	-	-	-
1052 遠東科技大學	計	166	30	54	59	20	2	1	-	-	-
	男	123	28	39	44	11	1	-	-	-	-
1053 元培醫事科技大學	計	169	18	50	74	21	5	-	-	-	1
	男	93	12	32	37	10	2	-	-	-	-
1054 景文科技大學	計	166	18	51	60	33	4	-	-	-	-
	男	96	15	24	39	15	3	-	-	-	-
1055 中華醫事科技大學	計	261	20	87	74	43	4	-	33	-	-
	男	96	14	32	36	12	2	-	-	-	-
1056 東南科技大學	計	154	15	52	51	35	1	-	-	-	-
	男	112	14	39	36	23	-	-	-	-	-
1057 德明財經科技大學	計	221	15	72	89	45	-	-	-	-	-
	男	106	9	41	41	15	-	-	-	-	-
1058 明道大學	計	109	13	23	67	5	1	-	-	-	-
	男	69	12	18	35	3	1	-	-	-	-
1060 南開科技大學	計	113	16	53	31	12	1	-	-	-	-
	男	86	15	41	20	9	1	-	-	-	-
1061 中華科技大學	計	144	9	42	54	36	3	-	-	-	-
	男	99	9	33	32	23	2	-	-	-	-
1062 僑光科技大學	計	227	14	90	80	39	4	-	-	-	-
	男	141	12	56	54	16	3	-	-	-	-
1063 育達科技大學	計	90	5	26	41	15	3	-	-	-	-
	男	49	5	14	21	8	1	-	-	-	-
1064 美和科技大學	計	196	11	40	62	38	6	-	39	-	-
	男	76	7	28	26	10	5	-	-	-	-
1065 吳鳳科技大學	計	139	10	49	43	34	3	-	-	-	-
	男	94	10	40	27	15	2	-	-	-	-
1066 環球科技大學	計	122	10	35	48	25	4	-	-	-	-
	男	75	9	23	31	11	1	-	-	-	-
1067 台灣首府大學	計	59	1	13	36	7	2	-	-	-	-
	男	36	1	11	18	5	1	-	-	-	-
1068 中州科技大學	計	82	6	31	28	17	-	-	-	-	-
	男	51	5	24	16	6	-	-	-	-	-
1069 修平科技大學	計	161	21	52	60	23	5	-	-	-	-
	男	120	20	42	39	16	3	-	-	-	-
1070 長庚科技大學	計	332	38	92	88	36	3	-	61	-	14
	男	60	15	22	14	6	2	-	1	-	-
1071 臺北城市科技大學	計	243	9	79	95	47	13	-	-	-	-
	男	165	7	62	64	24	8	-	-	-	-
1072 敏實科技大學	計	34	1	14	13	6	-	-	-	-	-

表A4-1 大專校院專任教師人數—按職級別、性別與校別分 (6/7)

110學年度 SY 2021-2022

單位：人

	總計	一般教師(含客座及講座)、專業技術人員及教師、專案教學人員				其他教師					
		教授	副教授	助理教授	講師	教官	護理教師	護理臨床指導教師	運動教練	86/3/21前助教	
	男	22	1	9	8	4	-	-	-	-	-
1073 醒吾科技大學	計	209	19	61	67	62	-	-	-	-	-
	男	107	15	31	40	21	-	-	-	-	-
1075 文藻外語大學	計	271	28	94	105	41	3	-	-	-	-
	男	118	16	40	49	11	2	-	-	-	-
1076 華夏科技大學	計	120	11	45	33	26	5	-	-	-	-
	男	87	11	35	22	17	2	-	29	-	-
1077 慈濟科技大學	計	167	6	36	69	25	2	-	-	-	-
	男	46	5	16	22	3	-	-	-	-	-
1078 致理科技大學	計	274	25	107	99	40	3	-	-	-	-
	男	132	18	45	49	20	-	-	-	-	-
1079 康寧大學	計	112	4	16	47	44	1	-	-	-	-
	男	42	2	4	18	18	-	-	-	-	-
1080 宏國德霖科技大學	計	171	8	49	64	48	2	-	-	-	-
	男	115	7	36	40	30	2	-	-	-	-
1081 東方設計大學	計	75	5	30	22	12	6	-	-	-	-
	男	50	5	21	16	6	2	-	-	-	-
1082 崇右影藝科技大學	計	62	4	23	20	15	-	-	-	-	-
	男	40	4	13	18	5	-	-	-	-	-
1083 台北海洋科技大學	計	136	6	38	66	20	6	-	-	-	-
	男	75	5	16	40	11	3	-	-	-	-
1084 亞東科技大學	計	143	20	58	45	15	2	-	3	-	-
	男	101	18	44	26	11	2	-	-	-	-
1125 中信金融管理學院	計	66	19	9	25	12	1	-	-	-	-
	男	45	16	7	15	7	-	-	-	-	-
1148 大漢技術學院	計	38	4	13	11	9	1	-	-	-	-
	男	28	4	10	10	3	1	-	-	-	-
1159 和春技術學院	計	36	3	9	11	12	1	-	-	-	-
	男	26	2	8	9	6	1	-	-	-	-
1168 南亞技術學院	計	81	5	19	25	29	3	-	-	-	-
	男	51	5	13	15	15	3	-	-	-	-
1182 蘭陽技術學院	計	27	-	5	10	12	-	-	-	-	-
	男	19	-	5	9	5	-	-	-	-	-
1183 黎明技術學院	計	156	7	44	56	46	3	-	-	-	-
	男	107	7	34	36	27	3	-	-	-	-
1185 經國管理暨健康學院	計	138	6	34	51	25	3	-	19	-	-
	男	46	2	17	19	7	1	-	-	-	-
1188 大同技術學院	計	46	2	12	21	7	4	-	-	-	-
	男	21	2	4	11	2	2	-	-	-	-
1195 馬偕醫學院	計	130	21	55	48	6	-	-	-	-	-
	男	85	19	37	28	1	-	-	-	-	-
1196 法鼓文理學院	計	25	4	10	11	-	-	-	-	-	-
	男	15	3	6	6	-	-	-	-	-	-
1282 馬偕醫護管理專科學校	計	147	6	10	46	59	7	-	19	-	-
	男	49	6	4	25	10	4	-	-	-	-
1283 仁德醫護管理專科學校	計	217	2	2	43	121	10	-	39	-	-
	男	75	2	2	20	44	6	-	1	-	-

表A4-1 大專校院專任教師人數—按職級別、性別與校別分 (7/7)

110學年度 SY 2021-2022

單位：人

	總計	一般教師(含客座及講座)、專業技術人員及教師、專案教學人員				其他教師					
		教授	副教授	助理教授	講師	教官	護理教師	護理臨床指導教師	運動教練	86/3/21前助教	
1284 樹人醫護管理專科學校	計	221	2	5	55	116	14	-	29	-	-
	男	57	2	3	23	20	9	-	-	-	-
1285 慈惠醫護管理專科學校	計	128	1	1	26	57	9	-	34	-	-
	男	36	1	1	10	16	8	-	-	-	-
1286 耕莘健康管理專科學校	計	166	-	11	35	85	8	-	27	-	-
	男	40	-	7	13	10	6	-	4	-	-
1287 敏惠醫護管理專科學校	計	121	1	4	16	80	5	-	15	-	-
	男	28	1	4	5	14	4	-	-	-	-
1289 育英醫護管理專科學校	計	68	-	2	10	30	4	-	22	-	-
	男	14	-	1	6	3	4	-	-	-	-
1291 聖母醫護管理專科學校	計	85	3	6	14	49	5	-	8	-	-
	男	25	3	6	4	9	3	-	-	-	-
1292 新生醫護管理專科學校	計	208	-	4	39	122	12	-	31	-	-
	男	41	-	3	11	18	9	-	-	-	-
1293 崇仁醫護管理專科學校	計	120	1	5	19	68	6	-	21	-	-
	男	26	1	4	4	14	3	-	-	-	-
3002 臺北市立大學	計	322	122	108	76	10	3	-	-	2	1
	男	172	66	63	34	7	2	-	-	-	-

說明：98學年起助教人數計算方式為86年3月21日前任職之助教計列為助教，該日之後任用之助教人數改列入職員數。

表A4-2 大專校院專任教師人數—按職級別、性別與學歷別分

110學年度 SY 2021-2022

單位：人

	總計	一般教師(含客座及講座)、專業技術人員及教師、專案教學人員				其他教師				
		教授	副教授	助理教授	講師	教官	護理教師	護理臨床指導教師	運動教練	86/3/21前助教
總計	45,119	13,740	13,882	12,410	3,652	585	15	621	33	181
大學計	42,704	13,633	13,570	11,765	2,689	489	15	329	33	181
博士	34,960	12,957	12,214	9,665	108	3	2	1	1	9
碩士	6,543	482	1,110	1,785	2,431	361	13	250	23	88
學士	1,028	171	207	231	128	121	-	78	9	83
專科	69	4	17	37	9	1	-	-	-	1
其他	104	19	22	47	13	3	-	-	-	-
學院計	778	75	226	282	160	16	-	19	-	-
博士	426	67	180	175	4	-	-	-	-	-
碩士	274	5	31	68	139	13	-	18	-	-
學士	59	3	11	26	15	3	-	1	-	-
專科	9	-	3	6	-	-	-	-	-	-
其他	10	-	1	7	2	-	-	-	-	-
專科計	1,637	32	86	363	803	80	-	273	-	-
博士	455	30	74	312	38	1	-	-	-	-
碩士	917	2	11	44	749	51	-	60	-	-
學士	256	-	1	4	11	28	-	212	-	-
專科	8	-	-	2	5	-	-	1	-	-
其他	1	-	-	1	-	-	-	-	-	-
男	28,620	10,477	8,737	7,386	1,577	380	-	8	23	32
大學計	27,704	10,387	8,535	7,069	1,343	313	-	2	23	32
博士	23,338	9,862	7,663	5,757	52	2	-	-	-	2
碩士	3,551	366	675	1,066	1,184	220	-	2	17	21
學士	676	143	163	175	93	88	-	-	6	8
專科	62	3	16	33	8	1	-	-	-	1
其他	77	13	18	38	6	2	-	-	-	-
學院計	464	64	149	167	73	11	-	-	-	-
博士	275	57	117	99	2	-	-	-	-	-
碩士	131	5	19	35	64	8	-	-	-	-
學士	41	2	9	21	6	3	-	-	-	-
專科	9	-	3	6	-	-	-	-	-	-
其他	8	-	1	6	1	-	-	-	-	-
專科計	452	26	53	150	161	56	-	6	-	-
博士	211	24	48	122	16	1	-	-	-	-
碩士	201	2	4	21	137	32	-	5	-	-
學士	33	-	1	4	4	23	-	1	-	-
專科	6	-	-	2	4	-	-	-	-	-
其他	1	-	-	1	-	-	-	-	-	-
女	16,499	3,263	5,145	5,024	2,075	205	15	613	10	149
大學計	15,000	3,246	5,035	4,696	1,346	176	15	327	10	149
博士	11,622	3,095	4,551	3,908	56	1	2	1	1	7
碩士	2,992	116	435	719	1,247	141	13	248	6	67
學士	352	28	44	56	35	33	-	78	3	75
專科	7	1	1	4	1	-	-	-	-	-
其他	27	6	4	9	7	1	-	-	-	-
學院計	314	11	77	115	87	5	-	19	-	-
博士	151	10	63	76	2	-	-	-	-	-
碩士	143	-	12	33	75	5	-	18	-	-
學士	18	1	2	5	9	-	-	1	-	-
專科	-	-	-	-	-	-	-	-	-	-
其他	2	-	-	1	1	-	-	-	-	-
專科計	1,185	6	33	213	642	24	-	267	-	-
博士	244	6	26	190	22	-	-	-	-	-
碩士	716	-	7	23	612	19	-	55	-	-
學士	223	-	-	-	7	5	-	211	-	-
專科	2	-	-	-	1	-	-	1	-	-
其他	-	-	-	-	-	-	-	-	-	-

說明：98學年起助教人數計算方式為86年3月21日前任職之助教計列為助教，該日之後任用之助教人數改列入職員數。

表A4-3 大專校院專任教師人數—按職級別、性別與隸屬別分
110學年度 SY 2021-2022

單位：人

	總計	一般教師(含客座及講座)、專業技術人員 及教師、專案教學人員				其他教師				
		教授	副教授	助理 教授	講師	教官	護理 教師	護理臨床 指導教師	運動 教練	86/3/21 前助教
總計	45,119	13,740	13,882	12,410	3,652	585	15	621	33	181
大學計	42,704	13,633	13,570	11,765	2,689	489	15	329	33	181
國立	19,574	8,872	5,824	3,954	553	135	4	54	31	147
市立	322	122	108	76	10	3	-	-	2	1
私立	22,808	4,639	7,638	7,735	2,126	351	11	275	-	33
學院計	778	75	226	282	160	16	-	19	-	-
國立	35	4	16	13	2	-	-	-	-	-
私立	743	71	210	269	158	16	-	19	-	-
專科計	1,637	32	86	363	803	80	-	273	-	-
國立	156	16	36	60	16	-	-	28	-	-
私立	1,481	16	50	303	787	80	-	245	-	-
男	28,620	10,477	8,737	7,386	1,577	380	-	8	23	32
大學計	27,704	10,387	8,535	7,069	1,343	313	-	2	23	32
國立	13,527	6,796	3,765	2,551	281	83	-	-	23	28
市立	172	66	63	34	7	2	-	-	-	-
私立	14,005	3,525	4,707	4,484	1,055	228	-	2	-	4
學院計	464	64	149	167	73	11	-	-	-	-
國立	21	4	8	9	-	-	-	-	-	-
私立	443	60	141	158	73	11	-	-	-	-
專科計	452	26	53	150	161	56	-	6	-	-
國立	61	10	18	29	3	-	-	1	-	-
私立	391	16	35	121	158	56	-	5	-	-
女	16,499	3,263	5,145	5,024	2,075	205	15	613	10	149
大學計	15,000	3,246	5,035	4,696	1,346	176	15	327	10	149
國立	6,047	2,076	2,059	1,403	272	52	4	54	8	119
市立	150	56	45	42	3	1	-	-	2	1
私立	8,803	1,114	2,931	3,251	1,071	123	11	273	-	29
學院計	314	11	77	115	87	5	-	19	-	-
國立	14	-	8	4	2	-	-	-	-	-
私立	300	11	69	111	85	5	-	19	-	-
專科計	1,185	6	33	213	642	24	-	267	-	-
國立	95	6	18	31	13	-	-	27	-	-
私立	1,090	-	15	182	629	24	-	240	-	-

說明：98學年起助教人數計算方式為86年3月21日前任職之助教計列為助教，該日之後任用之助教人數改列入職員數。

表A4-4 大專校院專任教師人數
110學年度

	總計			一般教師(含客座及講座)、專業技術人員及教師、專案教學人員											
				教授			副教授			助理教授			講師		
	計	男	女	計	男	女	計	男	女	計	男	女	計	男	女
總計	45,119	28,620	16,499	13,740	10,477	3,263	13,882	8,737	5,145	12,410	7,386	5,024	3,652	1,577	2,075
大學計	42,704	27,704	15,000	13,633	10,387	3,246	13,570	8,535	5,035	11,765	7,069	4,696	2,689	1,343	1,346
未滿25歲	1	-	1	-	-	-	-	-	-	-	-	-	-	-	-
25歲—	72	36	36	-	-	-	1	-	1	16	11	5	45	24	21
30歲—	709	423	286	-	-	-	20	12	8	504	328	176	152	81	71
35歲—	2,537	1,544	993	36	22	14	451	289	162	1,734	1,091	643	254	130	124
40歲—	5,166	3,175	1,991	610	464	146	1,666	1,020	646	2,415	1,455	960	272	150	122
45歲—	7,349	4,512	2,837	1,730	1,295	435	2,537	1,527	1,010	2,423	1,373	1,050	293	137	156
50歲—	9,172	5,444	3,728	2,890	2,038	852	3,218	1,859	1,359	2,297	1,271	1,026	508	205	303
55歲—	9,676	6,429	3,247	3,967	2,967	1,000	3,356	2,125	1,231	1,623	1,021	602	643	303	340
60歲—	6,633	4,944	1,689	3,291	2,625	666	2,115	1,535	580	719	492	227	483	288	195
65歲以上	1,389	1,197	192	1,109	976	133	206	168	38	34	27	7	39	25	14
學院計	778	464	314	75	64	11	226	149	77	282	167	115	160	73	87
未滿25歲	-	-	-	-	-	-	-	-	-	-	-	-	-	-	-
25歲—	1	1	-	-	-	-	-	-	-	-	-	-	1	1	-
30歲—	25	15	10	-	-	-	-	-	-	10	6	4	15	9	6
35歲—	41	25	16	-	-	-	1	1	-	24	16	8	11	6	5
40歲—	78	42	36	2	2	-	14	10	4	37	23	14	15	4	11
45歲—	126	66	60	8	8	-	26	13	13	61	32	29	21	9	12
50歲—	177	94	83	10	7	3	49	30	19	75	40	35	37	15	22
55歲—	193	123	70	21	17	4	80	56	24	54	34	20	34	16	18
60歲—	106	72	34	16	14	2	45	31	14	20	15	5	25	12	13
65歲以上	31	26	5	18	16	2	11	8	3	1	1	-	1	1	-
專科計	1,637	452	1,185	32	26	6	86	53	33	363	150	213	803	161	642
未滿25歲	-	-	-	-	-	-	-	-	-	-	-	-	-	-	-
25歲—	45	14	31	-	-	-	-	-	-	-	-	-	30	12	18
30歲—	100	13	87	-	-	-	-	-	-	6	1	5	57	12	45
35歲—	136	24	112	-	-	-	2	2	-	22	8	14	62	8	54
40歲—	297	72	225	-	-	-	3	2	1	67	26	41	138	22	116
45歲—	445	123	322	2	2	-	21	12	9	101	41	60	214	41	173
50歲—	392	112	280	7	5	2	22	13	9	115	44	71	214	46	168
55歲—	167	63	104	11	9	2	28	17	11	37	20	17	74	16	58
60歲—	49	27	22	9	7	2	9	6	3	15	10	5	13	4	9
65歲以上	6	4	2	3	3	-	1	1	-	-	-	-	1	-	1

說明：98學年起助教人數計算方式為86年3月21日前任職之助教計列為助教，該日之後任用之助教人數改列入職員數。

—按職級別、性別與年齡別分

SY 2021-2022

單位：人

其他教師														
教官			護理教師			護理臨床指導教師			運動教練			86/3/21前助教		
計	男	女	計	男	女	計	男	女	計	男	女	計	男	女
585	380	205	15	-	15	621	8	613	33	23	10	181	32	149
489	313	176	15	-	15	329	2	327	33	23	10	181	32	149
-	-	-	-	-	-	-	-	-	1	-	1	-	-	-
-	-	-	-	-	-	9	-	9	1	1	-	-	-	-
-	-	-	-	-	-	29	-	29	4	2	2	-	-	-
7	6	1	-	-	-	46	-	46	9	6	3	-	-	-
124	78	46	-	-	-	70	-	70	9	8	1	-	-	-
276	176	100	-	-	-	75	1	74	2	-	2	13	3	10
81	52	29	9	-	9	61	1	60	5	4	1	103	14	89
-	-	-	5	-	5	29	-	29	1	1	-	52	12	40
-	-	-	1	-	1	10	-	10	1	1	-	13	3	10
1	1	-	-	-	-	-	-	-	-	-	-	-	-	-
16	11	5	-	-	-	19	-	19	-	-	-	-	-	-
-	-	-	-	-	-	-	-	-	-	-	-	-	-	-
-	-	-	-	-	-	-	-	-	-	-	-	-	-	-
-	-	-	-	-	-	-	-	-	-	-	-	-	-	-
2	2	-	-	-	-	3	-	3	-	-	-	-	-	-
5	3	2	-	-	-	5	-	5	-	-	-	-	-	-
5	4	1	-	-	-	5	-	5	-	-	-	-	-	-
4	2	2	-	-	-	2	-	2	-	-	-	-	-	-
-	-	-	-	-	-	4	-	4	-	-	-	-	-	-
-	-	-	-	-	-	-	-	-	-	-	-	-	-	-
-	-	-	-	-	-	-	-	-	-	-	-	-	-	-
80	56	24	-	-	-	273	6	267	-	-	-	-	-	-
-	-	-	-	-	-	-	-	-	-	-	-	-	-	-
-	-	-	-	-	-	15	2	13	-	-	-	-	-	-
-	-	-	-	-	-	37	-	37	-	-	-	-	-	-
4	4	-	-	-	-	46	2	44	-	-	-	-	-	-
24	20	4	-	-	-	65	2	63	-	-	-	-	-	-
38	27	11	-	-	-	69	-	69	-	-	-	-	-	-
12	4	8	-	-	-	22	-	22	-	-	-	-	-	-
2	1	1	-	-	-	15	-	15	-	-	-	-	-	-
-	-	-	-	-	-	3	-	3	-	-	-	-	-	-
-	-	-	-	-	-	1	-	1	-	-	-	-	-	-

表A4-5 大專校院專任教師人數—按設立別、學歷別與學校所在地分
110學年度 SY 2021-2022

單位：人

	總計 (不含助教)	公 立						私 立					
		計	博士	碩士	學士	專科	其他	計	博士	碩士	學士	專科	其他
總 計	44,938	19,939	18,034	1,597	262	9	37	24,999	17,798	6,049	998	76	78
臺灣地區	44,790	19,791	17,895	1,590	260	9	37	24,999	17,798	6,049	998	76	78
新北市	4,475	537	459	70	3	1	4	3,938	2,823	978	109	15	13
臺北市	9,996	5,735	5,186	468	63	4	14	4,261	3,206	869	160	8	18
桃園市	3,744	774	710	60	4	-	-	2,970	2,187	608	164	3	8
臺中市	6,396	1,892	1,605	246	40	1	-	4,504	3,599	762	116	12	15
臺南市	4,239	1,743	1,537	125	64	1	16	2,496	1,656	724	95	12	9
高雄市	4,996	2,102	1,920	156	24	2	-	2,894	1,907	828	153	4	2
宜蘭縣	507	233	196	35	2	-	-	274	167	90	15	2	-
新竹縣	342	-	-	-	-	-	-	342	241	87	10	3	1
苗栗縣	589	282	237	41	4	-	-	307	112	158	35	2	-
彰化縣	1,053	382	363	18	1	-	-	671	466	190	13	-	2
南投縣	383	270	262	7	1	-	-	113	78	29	6	-	-
雲林縣	885	763	679	77	7	-	-	122	64	52	2	3	1
嘉義縣	986	532	519	13	-	-	-	454	280	144	27	2	1
屏東縣	1,244	756	685	65	6	-	-	488	208	229	50	1	-
臺東縣	270	270	228	40	2	-	-	-	-	-	-	-	-
花蓮縣	893	456	428	28	-	-	-	437	330	94	13	-	-
澎湖縣	128	128	109	16	3	-	-	-	-	-	-	-	-
基隆市	632	432	417	12	2	-	1	200	93	82	14	8	3
新竹市	2,491	2,009	1,893	80	34	-	2	482	361	104	12	1	4
嘉義市	541	495	462	33	-	-	-	46	20	21	4	-	1
金馬地區	148	148	139	7	2	-	-	-	-	-	-	-	-
金門縣	148	148	139	7	2	-	-	-	-	-	-	-	-
連江縣	-	-	-	-	-	-	-	-	-	-	-	-	-

(五)職員、警衛及工友人數

表A5-1 大專校院職員、警衛及工友人數

110學年度

	職員			秘書		教務		學務		總務		會計		人事	
	總計	男	女	男	女	男	女	男	女	男	女	男	女	男	女
總計	31,257	8,910	22,347	231	1,292	413	2,028	1,544	2,663	1,718	2,008	119	1,097	144	890
0001 國立政治大學	656	172	484	3	16	8	35	34	55	35	28	1	27	-	22
0002 國立清華大學	716	182	534	1	25	-	40	22	59	33	54	-	28	1	25
0003 國立臺灣大學	1,619	488	1,131	3	41	21	64	35	73	80	89	4	58	8	40
0004 國立臺灣師範大學	775	194	581	5	32	4	45	22	51	43	67	8	25	5	21
0005 國立成功大學	521	154	367	5	20	5	24	14	28	30	12	3	27	2	26
0006 國立中興大學	597	173	424	5	23	7	38	23	42	26	21	6	25	5	21
0007 國立陽明交通大學	966	263	703	4	27	17	42	38	46	64	86	3	37	2	36
0008 國立中央大學	442	109	333	2	27	5	23	16	28	14	41	4	19	3	17
0009 國立中山大學	397	106	291	6	22	3	18	10	23	22	23	-	17	4	9
0012 國立臺灣海洋大學	290	97	193	2	10	4	14	11	27	16	20	2	11	2	9
0013 國立中正大學	361	107	254	1	18	3	17	22	20	19	21	3	12	3	9
0014 國立高雄師範大學	266	71	195	1	3	2	16	14	7	14	31	3	8	3	7
0015 國立彰化師範大學	296	73	223	3	15	5	20	7	18	17	17	1	12	3	6
0017 國立臺北大學	292	84	208	4	7	6	16	13	20	17	22	1	12	3	10
0018 國立嘉義大學	292	100	192	5	5	3	21	16	23	21	23	3	10	-	7
0019 國立高雄大學	181	48	133	3	7	2	8	6	11	13	16	-	8	1	8
0020 國立東華大學	330	108	222	3	5	2	15	21	20	27	18	2	15	3	8
0021 國立暨南國際大學	174	48	126	2	3	1	11	7	18	12	15	2	6	2	3
0022 國立臺灣科技大學	322	79	243	1	13	-	25	6	20	15	31	3	12	-	12
0023 國立雲林科技大學	265	64	201	2	6	2	17	11	13	9	21	2	13	1	14
0024 國立屏東科技大學	302	88	214	1	5	10	8	1	4	18	9	1	9	5	8
0025 國立臺北科技大學	302	87	215	3	11	3	20	8	29	14	21	2	12	3	15
0028 國立臺北藝術大學	178	66	112	1	5	3	9	10	10	12	20	1	6	2	6
0029 國立臺灣藝術大學	205	58	147	4	6	1	16	8	7	6	19	1	7	-	8
0030 國立臺東大學	204	83	121	-	9	5	11	12	12	28	12	-	11	4	5
0031 國立宜蘭大學	179	64	115	-	5	3	17	8	12	17	16	1	8	-	4
0032 國立聯合大學	154	45	109	1	6	2	16	9	12	13	12	3	5	-	6
0033 國立虎尾科技大學	258	87	171	-	7	7	16	15	21	12	8	2	12	2	8
0035 國立臺南藝術大學	109	24	85	2	4	1	8	3	8	5	10	-	5	1	2
0036 國立臺南大學	132	30	102	2	10	3	13	5	8	7	11	1	4	-	6
0037 國立臺北教育大學	238	59	179	3	10	3	14	12	13	7	20	1	9	-	8
0039 國立臺中教育大學	157	24	133	-	6	1	11	6	16	4	18	-	7	3	4
0042 國立澎湖科技大學	81	25	56	1	1	4	3	2	8	10	6	2	3	2	2
0043 國立勤益科技大學	206	60	146	1	4	5	14	7	5	11	11	3	8	4	3
0044 國立體育大學	103	35	68	1	4	1	6	6	9	11	8	-	5	2	4
0046 國立臺北護理健康大學	170	39	131	1	2	-	1	-	3	5	8	1	3	-	5
0047 國立高雄餐旅大學	178	36	142	5	4	3	12	7	12	8	21	-	8	1	8
0048 國立金門大學	109	33	76	2	7	1	4	6	10	11	8	-	4	3	3
0049 國立臺灣體育運動大學	105	34	71	2	1	-	9	3	8	9	15	1	5	-	5
0050 國立臺中科技大學	301	73	228	3	7	7	39	8	28	18	24	1	13	1	9
0051 國立臺北商業大學	102	26	76	1	3	3	17	3	16	8	16	2	7	2	7
0052 國立屏東大學	251	73	178	2	7	5	25	14	14	15	15	2	10	2	11
0053 國立高雄科技大學	687	204	483	2	14	10	59	42	55	34	61	9	25	7	31
1001 東海大學	408	122	286	4	5	6	26	19	32	24	17	1	9	-	8
1002 輔仁大學	584	131	453	18	180	10	24	20	40	12	24	-	13	1	9
1003 東吳大學	460	122	338	1	9	7	28	20	39	10	17	1	10	1	10
1004 中原大學	372	78	294	1	17	3	27	12	18	17	13	1	11	1	8
1005 淡江大學	553	160	393	3	22	7	38	22	41	18	21	-	14	-	14
1006 中國文化大學	691	222	469	1	18	4	34	22	9	71	60	-	24	2	8
1007 逢甲大學	411	116	295	3	13	4	12	16	35	17	18	1	12	-	7

一按身分類別、性別與校別分(1/3)

SY 2021-2022

單位：人

圖書管理		體育衛生		產學合作 (含育成)		國際交流		資訊		環境安全		86/3/21 後助教		其他		警衛			工友 (含技工)		
男	女	男	女	男	女	男	女	男	女	男	女	男	女	男	女	總計	男	女	總計	男	女
312	1,275	203	523	166	584	124	560	1154	625	221	193	1,268	4,650	1,293	3,959	444	439	5	2,235	1,278	957
11	58	5	8	4	8	5	17	17	16	2	4	7	38	40	152	10	10	-	39	23	16
10	52	1	9	-	2	-	12	61	66	4	4	-	-	49	158	18	17	1	42	30	12
19	93	15	27	10	17	2	33	33	32	10	9	192	425	56	130	16	16	-	144	83	61
9	41	8	16	-	9	3	16	27	13	2	4	26	139	32	102	20	19	1	62	22	40
14	35	4	5	11	9	1	13	9	9	4	2	3	10	49	147	22	22	-	84	42	42
5	28	2	3	3	27	-	11	15	6	2	4	73	167	1	8	10	10	-	58	26	32
18	34	6	9	2	37	2	14	16	19	3	7	27	97	61	212	9	7	2	51	36	15
5	16	1	7	-	-	-	7	16	12	2	4	-	-	41	132	6	6	-	35	18	17
1	18	4	13	4	11	-	15	16	2	2	2	33	104	1	14	21	21	-	39	28	11
1	10	3	6	-	3	2	6	9	3	1	-	29	60	15	14	5	5	-	20	6	14
6	20	1	6	2	12	1	4	11	5	2	4	32	99	1	7	13	13	-	68	45	23
4	20	1	5	1	1	-	4	7	2	1	2	5	16	15	73	9	9	-	20	14	6
1	13	1	2	2	4	5	5	8	5	1	2	9	59	10	45	3	3	-	7	5	2
3	12	2	3	1	8	-	6	14	2	1	-	9	62	10	28	2	2	-	40	15	25
7	14	4	6	10	7	1	3	9	5	4	3	14	60	3	5	8	8	-	45	25	20
1	7	2	5	-	4	1	6	6	2	5	2	8	49	-	-	2	2	-	3	1	2
7	11	6	2	-	13	-	9	12	3	5	1	17	97	3	5	7	7	-	39	23	16
5	11	-	2	1	6	1	5	11	1	1	2	-	-	3	43	5	5	-	23	17	6
2	14	-	6	4	13	3	12	14	5	-	2	30	70	1	8	2	2	-	33	15	18
4	15	2	9	1	14	-	7	13	6	1	2	15	63	1	1	11	11	-	45	20	25
1	4	-	2	-	-	-	-	5	2	1	-	6	12	39	151	5	5	-	45	34	11
2	6	-	2	2	2	3	9	13	10	1	1	-	12	33	65	3	3	-	49	27	22
2	6	-	2	-	-	-	2	2	4	1	-	7	16	25	26	5	5	-	9	2	7
4	6	1	2	-	1	1	4	5	4	2	-	17	48	8	19	3	3	-	9	7	2
5	6	2	5	6	5	-	2	7	3	1	2	-	3	13	35	-	-	-	3	2	1
1	6	3	3	-	5	2	2	7	4	11	7	11	26	-	-	3	3	-	25	19	6
2	6	1	3	1	2	-	2	7	2	1	1	5	35	-	1	1	1	-	17	8	9
2	8	3	4	1	2	-	5	9	4	3	3	23	51	8	22	7	7	-	27	14	13
3	4	-	3	1	6	-	2	4	3	-	-	4	30	-	-	6	6	-	10	5	5
1	6	-	3	-	3	-	2	7	-	1	3	-	3	3	30	-	-	-	19	18	1
6	13	-	5	-	1	-	4	4	5	2	-	1	20	20	57	4	4	-	8	4	4
1	8	-	1	-	2	-	6	3	2	-	2	-	19	6	31	5	5	-	9	4	5
-	6	-	-	-	2	-	1	3	1	-	1	-	-	1	22	3	3	-	10	4	6
1	5	-	2	-	1	-	2	9	7	2	2	1	6	16	76	4	4	-	17	11	6
2	3	2	6	-	3	1	1	2	3	-	-	5	14	2	2	5	5	-	16	5	11
-	4	-	-	-	1	-	1	-	1	-	1	-	2	32	99	2	2	-	3	2	1
1	10	1	4	2	13	1	8	5	6	1	4	-	28	1	4	4	4	-	12	8	4
1	2	2	1	1	-	1	3	3	2	1	1	1	23	-	8	-	-	-	3	2	1
-	5	8	6	1	2	1	-	6	1	-	2	3	12	-	-	1	1	-	8	3	5
5	10	1	1	2	4	-	4	5	7	1	3	8	53	13	26	4	3	1	28	9	19
3	3	-	-	-	1	-	2	4	1	-	-	-	-	-	3	-	-	-	8	3	5
4	13	3	8	3	3	3	4	11	2	2	-	4	56	3	10	7	7	-	31	17	14
9	28	2	24	1	7	1	10	20	8	12	7	24	92	31	62	8	8	-	56	18	38
6	13	2	1	-	2	2	7	12	10	4	4	25	117	17	35	7	7	-	6	5	1
3	17	2	6	-	7	4	9	20	8	-	2	26	58	15	56	-	-	-	26	14	12
1	21	-	7	-	-	1	8	12	12	3	-	41	70	24	107	-	-	-	52	36	16
3	15	2	8	-	4	-	8	17	7	1	3	15	97	5	58	-	-	-	46	31	15
4	29	6	8	1	8	2	13	39	30	2	1	50	132	6	22	11	11	-	40	13	27
6	20	1	5	3	22	6	16	38	13	2	4	32	125	34	111	10	10	-	24	16	8
4	21	1	5	2	8	2	4	24	14	2	7	31	106	9	33	6	6	-	15	10	5

表A5-1 大專校院職員、警衛及工友人數

110學年度

	職員			秘書		教務		學務		總務		會計		人事	
	總計	男	女	男	女	男	女	男	女	男	女	男	女	男	女
1008 靜宜大學	301	80	221	1	11	4	17	10	35	19	12	1	6	-	7
1009 長庚大學	253	79	174	-	39	3	9	13	17	17	7	3	5	1	9
1010 元智大學	201	50	151	-	9	3	13	4	14	7	10	-	7	-	5
1011 中華大學	121	29	92	-	4	-	7	7	14	6	7	-	5	-	3
1012 大葉大學	177	56	121	-	6	5	13	4	9	12	10	-	5	1	5
1013 華梵大學	68	30	38	-	5	-	3	7	8	7	2	-	2	-	2
1014 義守大學	365	117	248	-	9	2	27	21	34	47	45	1	8	1	8
1015 世新大學	251	66	185	-	5	6	21	15	22	2	9	-	8	-	8
1016 銘傳大學	490	140	350	3	9	3	38	27	32	22	18	-	11	2	5
1017 實踐大學	281	77	204	6	52	7	26	23	31	14	14	-	10	-	8
1018 朝陽科技大學	255	70	185	4	11	5	17	16	29	9	8	-	11	-	8
1019 高雄醫學大學	281	76	205	-	14	2	26	16	22	13	11	1	9	2	9
1020 南華大學	163	53	110	-	6	-	8	6	18	10	7	1	4	2	3
1021 真理大學	135	42	93	3	5	2	10	10	14	7	10	-	6	-	3
1022 大同大學	85	29	56	2	2	1	4	6	11	5	3	-	4	2	2
1023 南臺科技大學	208	72	136	2	7	3	18	17	31	14	7	2	5	2	4
1024 崑山科技大學	165	55	110	1	3	2	12	20	17	13	15	-	7	1	4
1025 嘉南藥理大學	143	40	103	-	2	2	13	6	25	11	8	-	7	1	3
1026 樹德科技大學	207	63	144	1	7	2	11	17	39	12	15	-	7	-	4
1027 慈濟大學	263	83	180	-	7	2	10	10	17	17	13	-	7	-	5
1028 臺北醫學大學	441	103	338	2	17	1	24	10	12	13	14	-	13	-	11
1029 中山醫學大學	165	37	128	5	39	1	13	10	17	5	7	-	-	-	5
1030 龍華科技大學	130	38	92	1	2	4	9	10	23	7	9	-	7	-	4
1031 輔英科技大學	187	43	144	-	21	1	18	14	28	15	12	1	5	-	6
1032 明新科技大學	209	60	149	2	8	1	18	14	26	11	14	-	6	1	7
1033 長榮大學	236	47	189	2	5	-	9	11	27	8	13	-	7	-	8
1034 弘光科技大學	237	54	183	1	8	-	18	13	17	4	14	2	6	-	5
1035 中國醫藥大學	183	37	146	3	6	1	17	11	19	5	19	1	7	-	6
1036 健行科技大學	168	56	112	1	3	1	13	15	13	10	12	-	4	-	4
1037 正修科技大學	406	184	222	2	9	14	15	32	22	30	17	-	4	2	2
1038 萬能科技大學	151	50	101	-	2	3	15	21	21	4	10	-	6	-	3
1039 玄奘大學	86	26	60	-	3	1	5	12	7	6	6	-	3	-	5
1040 建國科技大學	128	49	79	2	5	2	13	11	14	10	5	-	5	3	2
1041 明志科技大學	150	57	93	2	1	2	8	3	11	9	9	-	6	1	3
1042 高苑科技大學	99	31	68	2	5	-	9	9	15	9	8	-	4	-	2
1043 大仁科技大學	113	41	72	-	3	6	7	13	17	6	2	-	2	1	4
1044 聖約翰科技大學	57	21	36	-	3	4	11	9	8	2	4	-	3	1	3
1045 嶺東科技大學	182	43	139	2	2	1	15	1	10	12	14	-	7	1	4
1046 中國科技大學	134	24	110	-	7	2	12	12	28	2	13	-	4	-	3
1047 中臺科技大學	112	23	89	-	5	3	15	-	12	8	8	-	4	-	3
1048 亞洲大學	189	57	132	-	8	2	7	18	29	9	6	-	8	-	4
1049 開南大學	145	42	103	1	3	1	9	13	20	6	17	-	7	-	3
1050 佛光大學	122	41	81	2	3	-	10	11	11	4	6	-	6	-	4
1051 台南應用科技大學	187	51	136	-	10	-	16	16	26	8	11	-	6	-	4
1052 遠東科技大學	112	31	81	-	2	1	10	10	17	5	5	-	5	-	2
1053 元培醫事科技大學	121	21	100	-	2	3	12	1	8	5	6	-	4	-	3
1054 景文科技大學	88	28	60	-	3	3	7	11	15	5	5	2	2	-	2
1055 中華醫事科技大學	100	43	57	3	-	4	7	6	6	8	10	-	4	1	2
1056 東南科技大學	108	38	70	1	2	3	9	4	5	7	3	-	6	-	3
1057 德明財經科技大學	119	36	83	3	16	-	12	15	21	5	8	-	4	1	3
1058 明道大學	107	34	73	1	6	4	6	6	9	1	8	1	4	-	3
1060 南開科技大學	81	23	58	-	1	2	8	9	9	2	6	1	2	-	2

—按身分類別、性別與校別分(2/3)

SY 2021-2022

單位：人

圖書管理		體育衛生		產學合作 (含育成)		國際交流		資訊		環境安全		86/3/21 後助教		其他		警衛			工友 (含技工)		
男	女	男	女	男	女	男	女	男	女	男	女	男	女	男	女	總計	男	女	總計	男	女
6	15	3	1	1	1	5	8	15	9	1	2	6	18	8	79	-	-	-	4	4	-
-	12	-	2	-	4	-	2	9	2	3	2	21	27	9	37	17	17	-	6	5	1
2	9	-	6	-	2	1	4	11	3	1	1	20	12	1	56	6	6	-	20	6	14
-	3	3	2	-	-	-	3	8	4	-	1	4	29	1	10	-	-	-	1	1	-
-	7	1	2	4	5	2	3	10	5	1	2	15	49	1	-	5	5	-	15	13	2
-	1	-	2	6	4	1	1	2	1	4	-	2	5	1	2	-	-	-	14	4	10
2	11	3	6	1	4	1	5	15	4	5	1	13	58	5	28	-	-	-	10	3	7
2	5	-	5	-	6	-	3	8	10	7	1	-	-	26	82	-	-	-	17	11	6
3	15	1	6	5	16	6	16	26	13	1	-	26	118	15	53	29	29	-	43	29	14
1	11	2	6	1	2	6	4	9	9	-	3	2	3	6	25	2	2	-	14	7	7
-	11	1	2	3	18	4	2	10	10	2	2	15	45	1	11	-	-	-	20	17	3
2	11	-	4	3	6	-	4	16	3	2	2	4	15	15	69	12	12	-	10	5	5
1	6	3	2	1	6	-	7	11	1	1	-	7	32	10	10	-	-	-	7	4	3
-	6	2	3	1	-	-	3	2	2	4	1	9	29	2	1	-	-	-	14	6	8
2	4	-	1	3	4	-	3	1	3	1	-	3	10	3	5	-	-	-	6	4	2
5	7	-	3	3	6	1	4	9	3	2	-	11	39	1	2	-	-	-	17	14	3
1	9	3	2	-	4	1	3	8	1	1	1	3	25	1	7	-	-	-	3	3	-
1	3	3	3	-	3	2	-	5	1	2	-	1	20	6	15	-	-	-	-	-	-
1	6	2	2	1	3	2	5	14	4	2	-	2	32	7	9	-	-	-	-	-	-
4	11	9	4	-	7	2	3	9	2	2	2	7	45	21	47	6	6	-	6	6	-
1	20	2	7	4	11	1	14	18	13	3	1	1	7	47	174	-	-	-	4	3	1
-	7	2	-	-	6	-	4	6	3	1	3	7	24	-	-	-	-	-	1	-	1
-	6	-	3	-	1	1	-	5	2	1	1	5	22	4	3	-	-	-	15	11	4
-	7	1	4	-	-	1	3	7	3	1	2	-	25	2	10	5	5	-	9	8	1
1	6	2	4	-	4	6	9	6	6	1	-	6	30	9	11	-	-	-	16	7	9
1	12	1	6	-	4	1	5	7	6	-	2	8	55	8	30	9	9	-	14	12	2
-	5	-	6	-	-	2	4	13	6	2	-	14	59	3	35	-	-	-	17	13	4
-	8	-	2	-	1	-	5	6	4	1	-	7	42	2	10	-	-	-	15	5	10
1	4	1	3	-	2	-	2	11	5	1	1	2	22	13	24	-	-	-	18	4	14
2	9	-	4	3	9	1	3	4	3	1	1	11	20	82	104	-	-	-	-	-	-
-	4	-	-	3	6	1	1	5	5	1	1	8	20	4	7	-	-	-	1	1	-
1	2	-	2	-	1	-	1	3	-	-	1	1	17	2	7	-	-	-	-	-	-
1	3	-	3	2	2	-	3	3	4	1	-	7	14	7	6	-	-	-	9	9	-
2	5	-	-	-	-	1	1	5	1	3	1	10	25	19	22	-	-	-	1	1	-
-	4	-	3	-	1	-	-	5	4	1	-	4	7	1	6	-	-	-	-	-	-
-	4	-	1	1	2	1	1	3	4	2	1	5	22	3	2	-	-	-	18	9	9
-	-	-	-	1	1	-	-	2	1	-	-	-	-	2	2	-	-	-	12	4	8
1	11	2	4	-	3	-	2	9	2	1	-	4	27	9	38	-	-	-	1	1	-
-	2	2	2	-	1	-	2	4	4	-	-	1	23	1	9	-	-	-	15	8	7
-	4	-	2	-	2	-	1	5	-	1	1	-	17	6	15	-	-	-	11	6	5
1	6	1	2	3	-	1	1	11	4	3	1	5	40	3	16	-	-	-	7	1	6
1	2	4	3	-	-	-	6	7	2	-	-	2	23	7	8	-	-	-	-	-	-
-	5	-	3	3	2	1	4	7	1	3	-	4	20	6	6	-	-	-	11	10	1
2	5	-	4	1	2	-	2	9	1	2	-	8	33	5	16	-	-	-	9	5	4
-	4	1	2	-	2	-	1	4	-	1	1	3	16	6	14	3	3	-	4	4	-
-	3	-	-	-	2	-	3	5	2	-	2	-	31	7	22	-	-	-	5	3	2
-	3	-	4	-	1	-	1	4	1	1	1	1	13	1	2	-	-	-	4	1	3
2	3	2	2	-	6	-	-	4	-	4	2	6	13	3	2	-	-	-	1	1	-
2	2	-	2	-	8	-	2	2	3	1	-	5	12	13	13	-	-	-	3	1	2
1	5	1	3	2	6	-	1	7	4	1	-	-	-	-	-	-	-	-	11	6	5
-	1	1	2	8	11	2	4	5	-	-	5	3	12	2	2	-	-	-	11	7	4
-	4	-	2	2	1	-	1	3	-	2	-	-	-	2	22	-	-	-	4	4	-

表A5-1 大專校院職員、警衛及工友人數

110學年度

	職員			秘書		教務		學務		總務		會計		人事	
	總計	男	女	男	女	男	女	男	女	男	女	男	女	男	女
1061 中華科技大學	103	47	56	-	3	4	5	9	18	7	5	-	1	-	1
1062 僑光科技大學	120	31	89	1	1	1	7	15	22	5	5	-	4	-	2
1063 育達科技大學	86	27	59	2	5	1	11	7	12	8	1	-	7	-	2
1064 美和科技大學	119	32	87	2	5	-	12	12	15	4	7	1	4	-	4
1065 吳鳳科技大學	100	33	67	-	4	2	6	8	14	3	6	-	4	1	3
1066 環球科技大學	92	27	65	4	3	2	8	8	14	6	6	-	3	-	4
1067 台灣首府大學	39	17	22	-	-	1	1	4	4	2	2	-	3	-	2
1068 中州科技大學	75	12	63	-	4	1	5	6	17	2	4	-	3	-	3
1069 修平科技大學	119	41	78	-	3	3	4	10	16	6	9	-	2	-	2
1070 長庚科技大學	163	29	134	-	3	1	12	5	25	13	7	-	3	-	3
1071 臺北城市科技大學	123	38	85	2	10	3	16	9	13	8	8	-	4	1	3
1072 敏實科技大學	34	10	24	-	2	-	3	5	6	2	2	-	2	-	1
1073 醒吾科技大學	99	30	69	2	2	3	8	12	21	4	4	-	3	-	2
1075 文藻外語大學	179	49	130	2	13	4	15	15	19	5	5	1	3	1	5
1076 華夏科技大學	64	19	45	1	2	1	10	3	10	5	5	-	2	1	2
1077 慈濟科技大學	134	27	107	-	7	-	9	6	17	9	12	-	3	1	3
1078 致理科技大學	131	31	100	-	2	3	10	6	16	1	13	-	4	-	3
1079 康寧大學	76	24	52	2	2	2	8	8	16	8	5	-	3	-	3
1080 宏國德霖科技大學	110	48	62	-	5	1	10	6	12	15	5	-	4	1	3
1081 東方設計大學	51	11	40	-	1	1	5	7	9	1	6	-	2	-	3
1082 崇右影藝科技大學	51	18	33	-	2	1	2	7	7	-	5	-	3	-	3
1083 台北海洋科技大學	110	37	73	1	5	1	8	5	15	6	5	1	3	-	4
1084 亞東科技大學	107	29	78	-	6	4	7	10	17	6	7	1	3	-	3
3002 臺北市立大學	194	55	139	1	4	1	13	9	8	8	21	4	7	1	7
0144 國立臺灣戲曲學院	52	17	35	1	2	3	5	3	8	4	6	-	4	1	2
1125 中信金融管理學院	64	28	36	1	4	1	5	5	4	4	4	1	3	-	2
1148 大漢技術學院	35	13	22	-	1	1	4	6	8	2	2	1	1	-	1
1159 和春技術學院	26	10	16	-	1	-	3	1	4	-	3	1	-	1	1
1168 南亞技術學院	42	18	24	1	2	-	5	6	3	5	4	-	1	-	1
1182 蘭陽技術學院	25	9	16	2	1	-	3	5	7	1	2	-	1	-	1
1183 黎明技術學院	96	27	69	-	4	1	6	6	22	6	6	-	3	-	3
1185 經國管理暨健康學院	78	22	56	2	2	2	8	-	15	6	7	-	4	-	4
1188 大同技術學院	21	4	17	1	2	-	3	-	1	1	4	-	1	-	2
1195 馬偕醫學院	85	28	57	1	3	1	5	3	7	7	6	1	3	1	3
1196 法鼓文理學院	49	17	32	1	3	-	1	1	1	3	5	-	3	-	2
0221 國立臺南護理專科學校	60	12	48	-	3	1	6	2	6	3	7	-	5	2	3
0222 國立臺東專科學校	73	34	39	1	2	2	3	7	9	11	7	-	5	2	3
1282 馬偕醫護管理專科學校	90	15	75	1	-	2	6	1	18	4	7	1	3	-	3
1283 仁德醫護管理專科學校	89	17	72	1	5	-	3	2	13	7	13	-	3	-	2
1284 樹人醫護管理專科學校	93	25	68	2	3	1	10	5	15	5	6	-	4	1	1
1285 慈惠醫護管理專科學校	45	12	33	1	-	5	3	1	16	3	4	-	2	1	-
1286 耕莘健康管理專科學校	71	20	51	-	2	1	5	7	16	6	7	-	3	-	2
1287 敏惠醫護管理專科學校	40	6	34	1	-	-	4	1	7	2	5	-	3	-	2
1289 育英醫護管理專科學校	25	5	20	-	3	-	3	-	3	4	4	-	1	-	2
1291 聖母醫護管理專科學校	59	13	46	-	2	-	6	4	11	2	8	-	3	-	3
1292 新生醫護管理專科學校	86	19	67	1	2	1	8	4	17	8	6	-	2	1	1
1293 崇仁醫護管理專科學校	60	17	43	2	1	3	2	2	11	6	3	-	3	-	3

說明：1.98學年起86年3月21日後任用之助教，改列入本表職員數。

2.自99學年起職員人數包含國立大學校務基金聘任之工作人員。

—按身分類別、性別與校別分(3/3)

SY 2021-2022

單位：人

圖書管理		體育衛生		產學合作 (含育成)		國際交流		資訊		環境安全		86/3/21 後助教		其他		警衛			工友 (含技工)		
男	女	男	女	男	女	男	女	男	女	男	女	男	女	男	女	總計	男	女	總計	男	女
1	4	-	-	-	-	2	-	3	-	1	-	6	10	14	9	-	-	-	7	6	1
1	4	2	5	-	3	1	3	2	3	1	-	1	23	1	7	-	-	-	7	1	6
-	3	-	1	-	2	-	2	5	-	-	-	3	13	1	-	-	-	-	-	-	-
1	3	4	2	-	2	-	2	3	3	1	1	3	19	1	8	-	-	-	10	7	3
2	2	5	10	-	2	-	1	8	-	-	1	2	10	2	4	-	-	-	6	4	2
1	2	-	2	-	1	-	3	3	1	-	-	-	-	3	18	-	-	-	8	7	1
1	2	1	1	1	2	1	1	-	-	2	-	-	-	4	4	-	-	-	9	5	4
-	2	-	-	-	3	-	3	1	2	-	1	1	7	1	9	-	-	-	4	4	-
1	4	1	4	-	-	-	1	5	3	1	1	8	15	6	14	-	-	-	-	-	-
-	10	-	4	-	-	-	1	4	5	-	3	-	22	6	36	-	-	-	-	-	-
2	2	1	2	2	3	-	1	3	-	1	-	6	23	-	-	-	-	-	13	9	4
-	2	-	1	-	1	-	-	1	2	-	-	-	-	2	2	-	-	-	1	1	-
2	1	1	3	-	3	-	1	1	4	1	-	1	12	3	5	-	-	-	-	-	-
3	6	2	4	1	2	2	5	9	2	-	-	2	28	2	23	6	6	-	13	8	5
1	3	-	3	-	2	-	1	2	-	-	1	-	-	5	4	-	-	-	3	3	-
1	6	-	3	-	5	1	4	6	4	-	2	2	26	1	6	5	5	-	4	3	1
-	4	-	2	-	2	-	2	4	4	-	2	5	18	12	18	-	-	-	22	16	6
-	1	-	-	-	-	-	-	2	2	1	1	-	-	1	11	-	-	-	1	1	-
2	2	1	2	1	4	2	2	3	1	8	1	6	8	2	3	5	5	-	3	3	-
-	1	-	1	-	4	1	-	1	2	-	-	-	6	-	-	-	-	-	12	5	7
1	-	-	1	-	-	1	1	2	-	-	-	-	6	6	3	3	3	-	4	1	3
3	3	4	4	-	1	-	-	6	-	1	2	1	12	8	11	-	-	-	10	7	3
7	4	1	3	-	3	-	1	-	-	-	2	-	21	-	1	-	-	-	1	-	1
3	9	6	9	1	4	-	2	3	2	-	-	18	53	-	-	4	4	-	31	11	20
-	1	-	2	-	1	-	-	3	-	-	-	1	4	1	-	-	-	-	11	4	7
1	1	-	1	2	3	-	1	1	-	1	-	-	-	11	8	-	-	-	1	-	1
-	-	-	1	-	-	-	-	1	-	-	-	-	-	2	4	-	-	-	3	2	1
-	-	-	-	-	1	-	-	2	-	4	-	-	1	1	2	-	-	-	2	2	-
-	2	-	2	-	-	-	-	4	3	-	-	-	1	2	-	-	-	-	-	-	-
-	-	-	-	-	1	-	-	1	-	-	-	-	-	-	-	-	-	-	5	4	1
-	1	-	-	1	3	-	-	4	1	-	-	7	16	2	4	-	-	-	-	-	-
-	3	1	1	1	-	-	-	5	-	-	1	3	9	2	2	-	-	-	-	-	-
-	1	-	-	-	-	-	1	2	1	-	-	-	1	-	-	-	-	-	3	2	1
1	3	1	1	1	-	1	-	4	2	-	1	4	20	2	3	-	-	-	-	-	-
2	3	-	1	-	-	-	1	4	-	3	-	-	4	3	8	-	-	-	-	-	-
-	3	-	1	-	1	-	-	4	-	-	1	-	9	-	3	-	-	-	5	5	-
1	3	-	2	2	-	-	-	2	-	-	-	5	4	1	1	-	-	-	-	-	-
-	3	-	4	1	1	-	1	3	-	-	1	2	13	-	15	-	-	-	9	7	2
-	1	-	2	-	-	-	-	1	1	1	-	-	-	5	29	-	-	-	-	-	-
-	3	1	2	-	-	-	-	3	1	1	-	2	2	4	21	-	-	-	8	5	3
-	1	-	2	-	1	-	-	1	-	-	1	-	3	-	-	5	5	-	8	5	3
2	2	-	3	-	1	-	1	3	1	1	-	-	8	-	-	-	-	-	6	5	1
1	-	-	1	-	-	-	-	1	-	-	-	-	3	-	9	3	3	-	1	1	-
-	1	-	1	-	-	-	-	-	1	-	-	1	1	-	-	-	-	-	1	1	-
1	1	1	2	3	1	-	1	2	-	-	-	-	7	-	1	-	-	-	1	1	-
1	4	-	-	-	-	-	-	2	-	-	-	-	22	1	5	-	-	-	-	-	-
-	3	-	2	-	-	-	1	4	-	-	-	-	7	-	7	6	6	-	-	-	-

表A5-2 大專校院職員、警衛及工友人數－按身分類別、性別與隸屬別分
110學年度 SY 2021-2022

單位：人

	職員			秘書		教務		學務		總務		會計		人事		圖書管理		體育衛生	
	總計	男	女	男	女	男	女	男	女	男	女	男	女	男	女	男	女	男	女
總計	31,257	8,910	22,347	231	1,292	413	2,028	1,544	2,663	1,718	2,008	119	1,097	144	890	312	1,275	203	523
公立	14,848	4,191	10,657	102	474	188	884	564	953	836	1,066	89	589	101	493	193	706	103	250
私立	16,409	4,719	11,690	129	818	225	1,144	980	1,710	882	942	30	508	43	397	119	569	100	273
大學計	29,893	8,522	21,371	211	1,244	388	1,921	1,472	2,441	1,618	1,882	114	1,036	134	843	302	1,235	199	492
國立	14,469	4,073	10,396	99	463	181	857	543	922	810	1,025	85	568	95	478	189	690	97	236
市立	194	55	139	1	4	1	13	9	8	8	21	4	7	1	7	3	9	6	9
私立	15,230	4,394	10,836	111	777	206	1,051	920	1,511	800	836	25	461	38	358	110	536	96	247
學院計	573	193	380	10	25	9	48	36	80	39	49	4	24	3	22	4	15	2	9
國立	52	17	35	1	2	3	5	3	8	4	6	-	4	1	2	-	1	-	2
私立	521	176	345	9	23	6	43	33	72	35	43	4	20	2	20	4	14	2	7
專科計	791	195	596	10	23	16	59	36	142	61	77	1	37	7	25	6	25	2	22
國立	133	46	87	1	5	3	9	9	15	14	14	-	10	4	6	1	6	-	3
私立	658	149	509	9	18	13	50	27	127	47	63	1	27	3	19	5	19	2	19
	產學合作 (含育成)		國際交流		資訊		環境安全		86/3/21 後助教		其他		警衛			工友(含技工)			
	男	女	男	女	男	女	男	女	男	女	男	女	總計	男	女	總計	男	女	
總計	166	584	124	560	1,154	625	221	193	1,268	4,650	1,293	3,959	444	439	5	2,235	1,278	957	
公立	80	277	41	283	477	298	96	101	673	2,246	648	2,037	283	278	5	1,366	740	626	
私立	86	307	83	277	677	327	125	92	595	2,404	645	1,922	161	161	-	869	538	331	
大學計	155	570	123	553	1,097	614	210	188	1,243	4,515	1,256	3,837	430	425	5	2,171	1,234	937	
國立	77	271	41	281	465	296	96	100	649	2,176	646	2,033	279	274	5	1,319	720	599	
市立	1	4	-	2	3	2	-	-	18	53	-	-	4	4	-	31	11	20	
私立	77	295	82	270	629	316	114	88	576	2,286	610	1,804	147	147	-	821	503	318	
學院計	5	9	1	3	31	7	8	2	15	56	26	31	-	-	-	25	14	11	
國立	-	1	-	-	3	-	-	-	1	4	1	-	-	-	-	11	4	7	
私立	5	8	1	3	28	7	8	2	14	52	25	31	-	-	-	14	10	4	
專科計	6	5	-	4	26	4	3	3	10	79	11	91	14	14	-	39	30	9	
國立	2	1	-	-	6	-	-	1	5	13	1	4	-	-	-	5	5	-	
私立	4	4	-	4	20	4	3	2	5	66	10	87	14	14	-	34	25	9	

說明：1. 98學年起86年3月21日後任用之助教，改列入本表職員數。
2. 自99學年起職員人數包含國立大學校務基金聘任之工作人員。

表A5-3 大專校院職員人數－按學校級別、性別與學校所在地分
110學年度 SY 2021-2022

單位：人

	總計			大學			學院			專科		
	計	男	女	計	男	女	計	男	女	計	男	女
總計	31,257	8,910	22,347	29,893	8,522	21,371	573	193	380	791	195	596
臺灣地區	31,148	8,877	22,271	29,784	8,489	21,295	573	193	380	791	195	596
新北市	3,162	935	2,227	2,861	843	2,018	230	72	158	71	20	51
臺北市	7,952	2,225	5,727	7,810	2,193	5,617	52	17	35	90	15	75
桃園市	2,256	603	1,653	2,128	566	1,562	42	18	24	86	19	67
臺中市	4,048	1,075	2,973	4,048	1,075	2,973	-	-	-	-	-	-
臺南市	2,116	610	1,506	1,952	564	1,388	64	28	36	100	18	82
高雄市	3,628	1,079	2,549	3,484	1,039	2,445	26	10	16	118	30	88
宜蘭縣	385	127	258	301	105	196	25	9	16	59	13	46
新竹縣	243	70	173	243	70	173	-	-	-	-	-	-
苗栗縣	329	89	240	240	72	168	-	-	-	89	17	72
彰化縣	783	224	559	783	224	559	-	-	-	-	-	-
南投縣	255	71	184	255	71	184	-	-	-	-	-	-
雲林縣	615	178	437	615	178	437	-	-	-	-	-	-
嘉義縣	684	210	474	624	193	431	-	-	-	60	17	43
屏東縣	830	246	584	785	234	551	-	-	-	45	12	33
臺東縣	277	117	160	204	83	121	-	-	-	73	34	39
花蓮縣	762	231	531	727	218	509	35	13	22	-	-	-
澎湖縣	81	25	56	81	25	56	-	-	-	-	-	-
基隆市	419	137	282	341	115	226	78	22	56	-	-	-
新竹市	2,010	521	1,489	2,010	521	1,489	-	-	-	-	-	-
嘉義市	313	104	209	292	100	192	21	4	17	-	-	-
金馬地區	109	33	76	109	33	76	-	-	-	-	-	-
金門縣	109	33	76	109	33	76	-	-	-	-	-	-
連江縣	-	-	-	-	-	-	-	-	-	-	-	-

說明：1. 98學年起86年3月21日後任用之助教，改列入本表職員數。
2. 自99學年起職員人數包含國立大學校務基金聘任之工作人員。

(六) 生師比

表A6-1 大專校院生師比—按設立別與學校級別分(依日間部資料計算)

110學年度 SY 2021-2022

單位：人

	學生數	教師數		生師比	
		含助教	不含助教	含助教	不含助教
總計	981,381	44,860	44,681	21.88	21.96
大學	926,068	42,457	42,278	21.81	21.90
學院	11,860	768	768	15.44	15.44
專科	43,453	1,635	1,635	26.58	26.58
公立	382,149	20,048	19,902	19.06	19.20
大學	378,868	19,857	19,711	19.08	19.22
學院	539	35	35	15.40	15.40
專科	2,742	156	156	17.58	17.58
私立	599,232	24,812	24,779	24.15	24.18
大學	547,200	22,600	22,567	24.21	24.25
學院	11,321	733	733	15.44	15.44
專科	40,711	1,479	1,479	27.53	27.53

說明：1. 本表學生數與教師數均以各校日間部資料計列。

2. 大學校院第二部之學生併入日間部計算。

(七)專任教師(含助教)、學生
及畢業生人數

表A7-1 大專校院專任教師、學生及畢業生人數—按學校所在地分
110學年度 SY 2021-2022

單位：所；人

	校數				專任教師數			學生數			上學年畢業生數		
	總計	大學	學院	專科	總計	大學	專科	總計	大學	專科	總計	大學	專科
總計	149	126	11	12	45,119	43,482	1,637	1,185,830	1,102,161	83,669	284,414	266,696	17,718
臺灣地區	148	125	11	12	44,971	43,334	1,637	1,181,615	1,097,946	83,669	283,447	265,729	17,718
新北市	20	16	3	1	4,487	4,321	166	135,995	126,239	9,756	31,030	28,960	2,070
臺北市	24	22	1	1	10,064	9,917	147	250,939	239,890	11,049	59,200	56,471	2,729
桃園市	12	10	1	1	3,761	3,553	208	99,535	92,543	6,992	23,634	22,432	1,202
臺中市	17	17	-	-	6,418	6,418	-	187,115	181,535	5,580	44,165	42,929	1,236
臺南市	14	11	1	2	4,250	4,037	213	108,005	97,296	10,709	26,342	24,616	1,726
高雄市	16	13	1	2	5,017	4,728	289	136,309	119,250	17,059	32,749	29,377	3,372
宜蘭縣	4	2	1	1	507	422	85	11,076	9,074	2,002	2,690	2,119	571
新竹縣	2	2	-	-	342	342	-	11,956	11,509	447	2,970	2,857	113
苗栗縣	3	2	-	1	590	373	217	17,825	11,439	6,386	3,877	2,729	1,148
彰化縣	5	5	-	-	1,053	1,053	-	25,049	24,904	145	7,447	7,350	97
南投縣	2	2	-	-	383	383	-	9,477	8,998	479	2,437	2,280	157
雲林縣	3	3	-	-	889	889	-	24,124	23,694	430	6,232	6,074	158
嘉義縣	4	3	-	1	986	866	120	24,808	21,375	3,433	6,007	5,265	742
屏東縣	5	4	-	1	1,246	1,118	128	34,038	28,837	5,201	8,881	7,585	1,296
臺東縣	2	1	-	1	270	206	64	6,095	5,140	955	1,432	1,099	333
花蓮縣	4	3	1	-	893	893	-	17,714	16,233	1,481	3,970	3,659	311
澎湖縣	1	1	-	-	128	128	-	3,063	2,995	68	650	650	-
基隆市	3	2	1	-	643	643	-	15,000	13,628	1,372	4,245	3,828	417
新竹市	5	5	-	-	2,498	2,498	-	50,745	50,745	-	12,276	12,274	2
嘉義市	2	1	1	-	546	546	-	12,747	12,622	125	3,213	3,175	38
金馬地區	1	1	-	-	148	148	-	4,215	4,215	-	967	967	-
金門縣	1	1	-	-	148	148	-	4,215	4,215	-	967	967	-
連江縣	-	-	-	-	-	-	-	-	-	-	-	-	-

說明：本表大學及學院附設之專科生歸入專科計算。

表A7-1-1 公立大專校院專任教師、學生及畢業生人數—按學校所在地分
110學年度 SY 2021-2022

單位：所；人

	校數				專任教師數			學生數			上學年畢業生數		
	總計	大學	學院	專科	總計	大學	專科	總計	大學	專科	總計	大學	專科
公立 總計	47	44	1	2	20,087	19,931	156	453,358	441,317	12,041	111,799	109,074	2,725
臺灣地區	46	43	1	2	19,939	19,783	156	449,143	437,102	12,041	110,832	108,107	2,725
新北市	2	2	-	-	547	547	-	15,850	15,850	-	3,616	3,616	-
臺北市	11	10	1	-	5,802	5,802	-	120,558	118,156	2,402	30,769	30,009	760
桃園市	2	2	-	-	777	777	-	14,771	14,771	-	3,969	3,969	-
臺中市	5	5	-	-	1,902	1,902	-	51,913	46,745	5,168	13,033	11,930	1,103
臺南市	4	3	-	1	1,754	1,662	92	31,887	29,788	2,099	7,833	7,431	402
高雄市	5	5	-	-	2,120	2,120	-	55,660	54,613	1,047	13,573	13,453	120
宜蘭縣	1	1	-	-	233	233	-	5,637	5,637	-	1,268	1,268	-
新竹縣	-	-	-	-	-	-	-	-	-	-	-	-	-
苗栗縣	1	1	-	-	283	283	-	7,655	7,655	-	1,746	1,746	-
彰化縣	1	1	-	-	382	382	-	8,459	8,459	-	2,153	2,153	-
南投縣	1	1	-	-	270	270	-	6,242	6,242	-	1,462	1,462	-
雲林縣	2	2	-	-	767	767	-	21,293	20,991	302	5,203	5,196	7
嘉義縣	1	1	-	-	532	532	-	11,212	11,212	-	2,918	2,918	-
屏東縣	2	2	-	-	758	758	-	19,824	19,824	-	4,796	4,796	-
臺東縣	2	1	-	1	270	206	64	6,095	5,140	955	1,432	1,099	333
花蓮縣	1	1	-	-	456	456	-	10,251	10,251	-	2,206	2,206	-
澎湖縣	1	1	-	-	128	128	-	3,063	2,995	68	650	650	-
基隆市	1	1	-	-	443	443	-	9,068	9,068	-	2,212	2,212	-
新竹市	2	2	-	-	2,015	2,015	-	37,900	37,900	-	9,152	9,152	-
嘉義市	1	1	-	-	500	500	-	11,805	11,805	-	2,841	2,841	-
金馬地區	1	1	-	-	148	148	-	4,215	4,215	-	967	967	-
金門縣	1	1	-	-	148	148	-	4,215	4,215	-	967	967	-
連江縣	-	-	-	-	-	-	-	-	-	-	-	-	-

說明：本表大學及學院附設之專科生歸入專科計算。

表A7-1-2 私立大專校院專任教師、學生及畢業生人數—按學校所在地分
110學年度 SY 2021-2022

單位：所；人

	校數				專任教師數			學生數			上學年畢業生數		
	總計	大學	學院	專科	總計	大學	專科	總計	大學	專科	總計	大學	專科
私立 總計	102	82	10	10	25,032	23,551	1,481	732,472	660,844	71,628	172,615	157,622	14,993
臺灣地區	102	82	10	10	25,032	23,551	1,481	732,472	660,844	71,628	172,615	157,622	14,993
新北市	18	14	3	1	3,940	3,774	166	120,145	110,389	9,756	27,414	25,344	2,070
臺北市	13	12	-	1	4,262	4,115	147	130,381	121,734	8,647	28,431	26,462	1,969
桃園市	10	8	1	1	2,984	2,776	208	84,764	77,772	6,992	19,665	18,463	1,202
臺中市	12	12	-	-	4,516	4,516	-	135,202	134,790	412	31,132	30,999	133
臺南市	10	8	1	1	2,496	2,375	121	76,118	67,508	8,610	18,509	17,185	1,324
高雄市	11	8	1	2	2,897	2,608	289	80,649	64,637	16,012	19,176	15,924	3,252
宜蘭縣	3	1	1	1	274	189	85	5,439	3,437	2,002	1,422	851	571
新竹縣	2	2	-	-	342	342	-	11,956	11,509	447	2,970	2,857	113
苗栗縣	2	1	-	1	307	90	217	10,170	3,784	6,386	2,131	983	1,148
彰化縣	4	4	-	-	671	671	-	16,590	16,445	145	5,294	5,197	97
南投縣	1	1	-	-	113	113	-	3,235	2,756	479	975	818	157
雲林縣	1	1	-	-	122	122	-	2,831	2,703	128	1,029	878	151
嘉義縣	3	2	-	1	454	334	120	13,596	10,163	3,433	3,089	2,347	742
屏東縣	3	2	-	1	488	360	128	14,214	9,013	5,201	4,085	2,789	1,296
臺東縣	-	-	-	-	-	-	-	-	-	-	-	-	-
花蓮縣	3	2	1	-	437	437	-	7,463	5,982	1,481	1,764	1,453	311
澎湖縣	-	-	-	-	-	-	-	-	-	-	-	-	-
基隆市	2	1	1	-	200	200	-	5,932	4,560	1,372	2,033	1,616	417
新竹市	3	3	-	-	483	483	-	12,845	12,845	-	3,124	3,122	2
嘉義市	1	-	1	-	46	46	-	942	817	125	372	334	38
金馬地區	-	-	-	-	-	-	-	-	-	-	-	-	-
金門縣	-	-	-	-	-	-	-	-	-	-	-	-	-
連江縣	-	-	-	-	-	-	-	-	-	-	-	-	-

說明：本表大學及學院附設之專科生歸入專科計算。

二、各校概況

一按校別與科系所別分

表B1-1 國立大專校院概況—按校別與科系所別分 (1/97)
110 學年度 SY 2021 - 2022

單位：人

		等級別	日間/ 進修別	學生數	畢業 生數	專任 教師
0001 國立政治大學	一般體系			16,110	3,923	726
	總計					
01111001	教育學系	博士		117	18	-
		碩士		27	7	-
		學士		213	57	14
01114005	教育行政與政策研究所	碩士		49	12	1
01114006	學校行政碩士在職專班	碩士	職	79	25	-
01121004	幼兒教育研究所	碩士		47	5	3
01199Y03	教育學院			-	-	5
02211019	宗教研究所	博士		29	4	-
		碩士		25	4	5
02221020	歷史學系	博士		28	2	-
		碩士		63	14	-
		學士		167	24	18
02221021	台灣史研究所	博士		20	4	-
		碩士		49	10	8
02222031	民族學系	博士		19	1	-
		碩士		28	1	-
		學士		174	30	9
02231022	哲學系	博士		25	2	-
		碩士		44	7	-
		學士		179	28	14
02311009	英國語文學系	博士		21	6	-
		碩士		57	11	-
	英國語文學系英語教學碩士在職專班	碩士	職	38	9	-
	英國語文學系	學士		291	63	23
02311011	日本語文學系	碩士		21	7	-
		學士		178	43	8
02311012	阿拉伯語文學系	學士		171	47	5
02311014	韓國語文學系	碩士		17	1	-
		學士		138	35	8
02311015	土耳其語文學系	學士		120	22	7
02311016	歐洲語文學系	學士		264	65	11
02311017	斯拉夫語文學系	碩士		15	2	-
		學士		214	52	18
02311087	東南亞語言與文化學士學位學程	學士		92	10	5
02321007	台灣文學研究所	博士		12	1	-
		碩士		45	9	6
02322008	中國文學系	博士		56	7	-
		碩士		83	19	-
	中國文學系國文教學碩士在職專班	碩士	職	75	14	-
	中國文學系	學士		338	51	31
02323002	華語文教學博士學位學程	博士		19	5	-
	華語文教學碩士學位學程	碩士		57	14	3
02399018	語言學研究所	博士		10	-	-
		碩士		31	6	6
02399Y16	外國語文學院			-	-	1

表B1-1 國立大專校院概況—按校別與科系所別分 (2/ 97)

110 學年度 SY 2021 - 2022

單位：人

	等級別	日間/ 進修別	學生數	畢業 生數	專任 教師
0001 國立政治大學	一般體系				
03111024 經濟學系	博士		11	3	-
	碩士		97	37	-
	學士		395	93	22
03111025 應用經濟與社會發展英語碩士學位學程	碩士		29	9	-
03121026 政治學系	博士		27	6	-
	碩士		73	16	-
	學士		225	51	17
03121029 國際事務學院國家安全與大陸研究碩士在職專班	碩士	職	65	16	-
03122045 外交學系	博士		7	-	-
	碩士		83	17	-
外交學系戰略與國際事務碩士在職專班	碩士	職	70	16	-
外交學系	學士		264	66	8
03122046 國際研究英語碩士學位學程	碩士		38	15	-
03122Y18 國際事務學院			-	-	18
03131032 心理學系	博士		12	2	-
	碩士		87	16	-
	學士		211	50	20
03131033 輔導與諮商碩士學位學程	碩士		42	14	-
03141030 社會學系	博士		11	1	-
	碩士		67	15	-
	學士		210	42	13
03143023 中東與中亞研究碩士學位學程	碩士		14	5	-
03143028 東亞研究所	博士		35	2	-
	碩士		81	13	1
03143036 日本研究博士學位學程	博士		8	-	-
日本研究碩士學位學程	碩士		41	8	-
03143038 俄羅斯研究所	碩士		35	4	3
03143040 亞太研究英語博士學位學程	博士		67	7	-
亞太研究英語碩士學位學程	碩士		38	15	-
03143043 地政學系	博士		19	3	-
	碩士		73	35	-
	碩士	職	108	15	-
	學士		474	130	21
03143090 土地政策與環境規劃碩士原住民專班	碩士		34	-	1
03191047 國家發展研究所	博士		32	5	-
	碩士		77	9	8
03199048 勞工研究所	碩士		83	17	5
03211049 傳播學院傳播碩士學位學程	碩士		229	61	-
03211050 國際傳播英語碩士學位學程	碩士		52	15	-
03211056 傳播學院博士班	博士		38	3	-
傳播學院碩士在職專班	碩士	職	94	28	-
傳播學院大一大二不分系	學士		414	-	-
03213052 廣播電視學系	學士		187	74	6
03214051 新聞學系	學士		109	47	9
03222054 圖書資訊與檔案學研究所	博士		16	2	-
	碩士		57	27	7

表B1-1 國立大專校院概況—按校別與科系所別分 (3/ 97)

110 學年度 SY 2021 - 2022

單位：人

	等級別	日間/ 進修別	學生數	畢業 生數	專任 教師
0001 國立政治大學	一般體系				
03222054 圖書資訊與檔案學研究所圖書資訊學數位碩士在職專班	碩士	職	56	15	-
03299Y22 傳播學院			-	-	29
04111059 會計學系	博士		10	1	-
	碩士		133	65	-
	學士		420	114	17
04121065 財務管理學系	博士		9	1	-
	碩士		79	30	-
	學士		205	40	13
04121068 金融學系	博士		26	1	-
	碩士		78	33	-
	學士		266	50	10
04122070 財政學系	博士		7	1	-
	碩士		70	36	-
	學士		384	98	19
04123069 風險管理與保險學系	博士		16	2	-
	碩士		70	28	-
	學士		215	53	13
04131060 企業管理學系	博士		47	4	-
企業管理研究所(MBA學位學程)	碩士		237	114	-
企業管理學系	學士		441	104	21
04131062 經營管理碩士學程全球華商班	碩士	職	347	157	-
04131064 國際經營管理英語碩士學位學程	碩士		125	51	1
04131091 創新國際學院學士班	學士		44	-	6
04134041 公共行政學系	博士		18	2	-
	碩士		106	25	-
	學士		187	37	14
04134042 行政管理碩士學程	碩士	職	353	90	-
04141067 國際經營與貿易學系	博士		9	-	-
	碩士		113	38	-
	學士		392	85	21
04143055 廣告學系	學士		263	111	6
04199072 科技管理與智慧財產研究所	博士		28	-	-
	碩士		155	52	10
04199Y27 商學院			-	-	3
04211073 法律學系	學士		729	179	25
04211074 法律科際整合研究所	碩士		87	17	5
04211075 法學院碩士在職專班	碩士	職	260	50	-
04212073 法律學系	博士		41	5	-
	碩士		239	66	-
04299Y34 法學院			-	-	14
05199083 神經科學研究所	碩士		6	3	5
05331077 應用物理研究所	碩士		15	5	5
05331089 電子物理學士學位學程			-	-	1
05411078 應用數學系	博士		8	2	-
	碩士		61	9	-
	學士		181	41	12

表B1-1 國立大專校院概況—按校別與科系所別分 (4/ 97)

110 學年度 SY 2021 - 2022

單位：人

		等級別	日間/ 進修別	學生數	畢業 生數	專任 教師
0001 國立政治大學	一般體系					
05421079 統計學系		博士		6	-	-
		碩士		65	29	-
		學士		229	61	16
06131080 資訊管理學系		博士		44	10	-
		碩士		103	35	-
		學士		348	74	21
06131081 資訊科學系		博士		10	1	-
		碩士		128	41	-
		碩士	職	87	20	-
		學士		224	49	20
06131082 社群網路與人智計算國際研究生博士學位學程		博士		14	1	-
06134057 數位內容碩士學位學程		碩士		59	7	-
09231084 社會工作研究所		博士		16	1	-
		碩士		57	15	5
99999Z02 計算機中心				-	-	1
99999Z03 軍訓教官				-	-	2
99999Z05 師資培育中心				-	-	4
99999Z07 體育室				-	-	16
99999Z08 語言中心				-	-	20
99999Z99 其他(包括行政助教)				-	-	3
0002 國立清華大學	一般體系					
總計				17,488	4,401	859
01111084 教育與學習科技學系		博士		64	7	-
教育與學習科技學系行政與評鑑組		碩士		139	29	-
教育與學習科技學系馬來西亞境外碩士在職專班		碩士	職	207	39	-
01111112 竹師教育學院學士班		學士		132	-	1
01112083 人力資源與數位學習科技研究所		碩士		2	2	-
01113095 特殊教育學系		碩士		58	17	-
		學士		158	36	14
01113110 學前特殊教育碩士在職學位學程		碩士	職	21	7	-
01115124 華德福教育碩士在職學位學程		碩士	職	30	-	-
01121091 幼兒教育學系		碩士		64	12	-
		碩士	職	62	6	-
		學士		174	54	12
01131084 教育與學習科技學系		學士		181	53	20
01131085 數理教育研究所		碩士		73	23	5
		碩士	職	87	15	-
01131105 英語教學系		碩士		36	4	-
		學士		160	24	9
01141098 藝術與設計學系美勞教師碩士在職專班		碩士	職	32	4	-
01141127 運動科學系		碩士		46	20	-
		碩士	職	54	17	-
		學士		178	40	13
01199130 竹師教育學院跨領域STEAM教育碩士在職專班		碩士	職	14	-	-
01199Y02 竹師教育學院				-	-	5
02131098 藝術與設計學系		碩士		86	20	-

表B1-1 國立大專校院概況—按校別與科系所別分 (5/ 97)

110 學年度 SY 2021 - 2022

單位：人

	等級別	日間/ 進修別	學生數	畢業 生數	專任 教師
0002 國立清華大學	一般體系				
02131098 藝術與設計學系設計組	學士		327	77	12
02151096 音樂學系	碩士		68	21	-
音樂學系音樂教師碩士在職專班	碩士	職	6	7	-
音樂學系	學士		155	35	13
02191113 藝術學院學士班	學士		116	-	5
02221006 歷史研究所	博士		17	3	-
	碩士		38	5	9
02222007 人類學研究所	博士		7	1	-
	碩士		45	7	11
02231008 哲學研究所	碩士		31	2	9
02299009 亞際文化研究國際碩士學位學程(台灣聯合大學系統)	碩士		8	1	-
02299010 人文社會學院學士班	學士		359	92	9
02311002 外國語文學系	碩士		30	4	-
	學士		201	56	18
02321001 台灣文學研究所	博士		20	3	-
	碩士		46	5	8
02321101 臺灣語言研究與教學研究所	博士		24	5	-
	碩士		60	9	8
02322003 中國文學系	博士		47	10	-
	碩士		87	8	-
	學士		201	51	20
02322109 中國語文學系中文組	碩士		17	4	-
中國語文學系語文教師碩士在職專班	碩士	職	18	4	-
中國語文學系	學士		2	4	-
02323114 華文文學研究所	碩士		42	1	8
02399005 語言學研究所	博士		17	-	-
	碩士		40	9	12
03111011 經濟學系	博士		12	3	-
	碩士		54	19	-
	學士		472	121	23
03131077 教育心理與諮商學系	博士		20	-	-
	碩士		147	37	-
教育心理與諮商學系教育心理與諮商碩士在職專班	碩士	職	141	26	-
教育心理與諮商學系	學士		186	39	17
03141012 社會學研究所	博士		16	3	-
	碩士		85	15	9
03143013 台灣研究教師在職進修碩士學位班	碩士	職	68	10	-
03199015 學習科學研究所	碩士		4	2	-
03199111 學習科學與科技研究所	碩士		71	13	14
04121019 科技管理學院財務金融碩士在職專班	碩士	職	59	26	-
04121020 計量財務金融學系	博士		6	-	-
	碩士		44	19	-
	學士		258	50	15
04131016 經營管理碩士在職專班	碩士	職	141	67	-
04131018 國際專業管理碩士班	碩士		69	29	-
04134014 科技管理學院公共政策與管理碩士在職專班	碩士	職	56	28	-

表B1-1 國立大專校院概況—按校別與科系所別分 (6/ 97)

110 學年度 SY 2021 - 2022

單位：人

	等級別	日間/ 進修別	學生數	畢業 生數	專任 教師
0002 國立清華大學	一般體系				
04199017 科技管理研究所	博士		25	4	-
	碩士		63	25	12
04199021 科技管理學院高階經營管理亞太地區馬來西亞境外碩士在職專班	碩士	職	143	52	-
04199022 服務科學研究所	博士		15	3	-
	碩士		52	23	12
04199023 科技管理學院學士班	學士		306	67	-
04199131 科技管理學院健康政策與經營管理碩士在職專班	碩士	職	15	-	-
04211B01 學士後法律學士學位學程	4+X		1	1	-
04212024 科技法律研究所	博士		14	-	-
	碩士		107	25	15
05111106 應用科學系生命科學組	碩士		1	-	-
	學士		3	5	-
05121025 生命科學系	學士		202	36	5
05121026 生物科技研究所	博士		33	10	-
	碩士		63	26	10
05121028 分子與細胞生物研究所	博士		31	6	-
	碩士		38	16	10
05121029 生技產業博士學位學程	博士		7	2	-
05121030 生物資訊與結構生物研究所	博士		38	14	-
	碩士		59	30	10
05121072 分子醫學研究所	博士		29	3	-
	碩士		42	20	7
05199032 生命科學院學士班	學士		128	26	-
05199033 系統神經科學研究所	博士		9	-	-
	碩士		27	10	6
05211041 環境科技博士學位學程(台灣聯合大學系統)	博士		8	-	-
05211102 環境與文化資源學系	碩士		58	6	-
環境與文化資源學系社區與社會學習領域碩士在職專班	碩士	職	47	4	1
環境與文化資源學系	學士		29	21	10
05311037 化學系	博士		94	22	-
	碩士		190	89	-
	學士		246	59	26
05331038 物理學系	博士		74	3	-
	碩士		186	66	-
	學士		305	68	37
05332039 天文研究所	博士		20	1	-
	碩士		16	7	10
05399040 先進光源科技博士學位學程	博士		2	-	-
先進光源科技碩士學位學程	碩士		16	2	-
05399042 理學院學士班	學士		138	13	-
05399121 分析與環境科學研究所	碩士		40	8	8
05411043 數學系	博士		15	3	-
	碩士		52	19	-
	學士		278	49	23
05411092 應用數學系	學士		4	2	-
05411115 計算與建模科學研究所	碩士		23	11	6

表B1-1 國立大專校院概況—按校別與科系所別分 (7/ 97)
110 學年度 SY 2021 - 2022

單位：人

		等級別	日間/ 進修別	學生數	畢業 生數	專任 教師
0002 國立清華大學	一般體系					
05421044 統計學研究所		博士		14	1	-
		碩士		54	22	9
06131053 資訊工程學系		博士		68	9	-
		碩士		394	163	-
		學士		596	133	40
06131122 資訊安全研究所		碩士		46	4	-
06134046 資訊系統與應用研究所		博士		27	2	-
		碩士		149	57	-
06134048 社群網路與人智計算國際研究生博士學位學程		博士		18	2	-
07111057 化學工程學系		博士		95	29	-
		碩士		185	76	-
		學士		242	52	24
07112058 材料科學工程學系		博士		134	23	-
		碩士		291	125	-
		學士		464	105	35
07112071 工學院學士班		學士		140	31	-
07112118 前瞻功能材料產業博士學位學程		博士		10	1	-
07131068 核子工程與科學研究所		博士		21	2	-
		碩士		44	16	6
07141049 電機工程學系		博士		84	10	-
		碩士		407	139	-
		學士		464	102	66
07141050 電子工程研究所		博士		41	8	-
		碩士		195	79	-
07141052 光電工程研究所		博士		26	2	-
		碩士		127	48	-
07141054 通訊工程研究所		博士		24	3	-
		碩士		151	67	-
07141055 電機資訊學院學士班		學士		192	30	-
07151056 動力機械工程學系		博士		83	10	-
		碩士		320	141	-
		學士		461	101	42
07151125 智慧生產與智能馬達電控產業碩士專班		碩士		3	3	-
07151128 動力機械工程學系資通訊科技產品智慧設計控制與熱流產業碩士專班		碩士		3	-	-
07151129 智慧生產與製造產業碩士專班		碩士		5	-	-
07151134 AI智慧製造與工業物聯網產業碩士專班		碩士		3	-	-
07191061 工業工程與工程管理學系		博士		49	4	-
		碩士		205	83	-
		碩士	職	119	33	-
		學士		286	73	21
07191123 智慧製造跨院高階主管碩士在職學位學程		碩士	職	46	11	2
07193063 生醫工程與環境科學系		博士		59	9	-
		碩士		108	51	-
		學士		167	38	15
07193065 生物醫學工程研究所		碩士		50	17	7
07193132 智慧生醫博士學位學程		博士		1	-	-

表B1-1 國立大專校院概況—按校別與科系所別分 (8/ 97)
110 學年度 SY 2021 - 2022

單位：人

		等級別	日間/ 進修別	學生數	畢業 生數	專任 教師
0002 國立清華大學	一般體系					
07194059 奈米工程與微系統研究所		博士		44	8	-
		碩士		56	23	-
07194066 工程與系統科學系		博士		85	16	-
		碩士		197	80	-
		學士		413	84	21
07194069 原子科學院學士班		學士		99	17	-
07199070 全球營運管理碩士雙聯學位學程		碩士		4	8	-
09121073 醫學科學系		學士		128	18	7
09121133 精準醫療博士學位學程		博士		2	-	-
99999074 跨院國際博士班學位學程		博士		114	1	-
跨院國際碩士學位學程		碩士		50	14	2
99999075 清華學院學士班		學士		80	-	-
99999120 清華學院國際學士班		學士		257	-	-
99999X25 台北政經學院				-	-	1
99999Z01 通識及共同科目				-	-	24
99999Z03 軍訓教官				-	-	4
99999Z05 師資培育中心				-	-	10
		修		-	-	1
99999Z07 體育室				-	-	10
99999Z08 語言中心				-	-	4
99999Z99 其他(包括行政助教)				-	-	1
0003 國立臺灣大學	一般體系					
總計				32,923	8,271	2,064
01131001 華語教學碩士學位學程		碩士		49	10	5
02151002 音樂學研究所		博士		19	-	-
		碩士		23	5	7
02152003 戲劇學系		博士		7	-	-
		碩士		31	7	-
		學士		170	39	11
02191004 藝術史研究所		博士		7	3	-
		碩士		47	2	6
02221012 歷史學系		博士		42	8	-
		碩士		77	22	-
		學士		244	55	24
02222013 人類學系		博士		14	2	-
		碩士		35	5	-
		學士		183	29	14
02231014 哲學系		博士		26	1	-
		碩士		45	8	-
		學士		189	41	23
02311007 外國語文學系		博士		19	2	-
		碩士		64	17	-
		學士		559	124	73
02311009 日本語文學系		碩士		47	7	-
		學士		244	59	12
02312010 翻譯碩士學位學程		碩士		55	8	4

表B1-1 國立大專校院概況—按校別與科系所別分 (9/ 97)
110 學年度 SY 2021 - 2022

單位：人

		等級別	日間/ 進修別	學生數	畢業 生數	專任 教師
0003 國立臺灣大學	一般體系					
02321005 臺灣文學研究所		博士		22	3	-
		碩士		36	7	7
02322006 中國文學系		博士		45	6	-
		碩士		84	13	-
		學士		322	79	52
02399011 語言學研究所		博士		13	1	-
		碩士		34	8	9
03111015 經濟學系		博士		26	-	-
		碩士		132	36	-
		碩士	職	73	25	-
		學士		597	150	40
03121016 政治學系		博士		41	3	-
		碩士		128	37	-
		碩士	職	69	27	-
		學士		748	164	27
03131019 心理學系		博士		36	6	-
		碩士		117	34	-
		學士		317	72	25
03141018 社會學系		博士		17	2	-
		碩士		39	13	-
		學士		215	45	20
03142021 地理環境資源學系		博士		16	6	-
		碩士		65	18	-
		學士		161	33	15
03191023 國家發展研究所		博士		47	8	-
		碩士		206	38	14
		碩士	職	88	28	-
03212024 新聞研究所		碩士		94	29	8
03222025 圖書資訊學系		博士		17	-	-
		碩士		63	5	-
		學士		208	41	12
04111027 會計學系		博士		14	-	-
		碩士		106	50	-
		學士		570	127	24
04121032 財務金融學系		博士		21	4	-
		碩士		136	59	-
		學士		534	149	25
04131026 商學研究所		博士		43	5	-
		碩士		132	62	10
04131028 管理學院企業管理碩士專班		碩士		174	50	2
04131029 工商管理學系		學士		469	90	14
04131030 事業經營碩士在職學位學程		碩士	職	66	30	2
04131031 國際企業學系		博士		43	7	-
		碩士		140	64	-
		學士		393	81	21
04134022 公共事務研究所		碩士		62	17	7

表B1-1 國立大專校院概況—按校別與科系所別分 (10/ 97)

110 學年度 SY 2021 - 2022

單位：人

		等級別	日間/ 進修別	學生數	畢業 生數	專任 教師
0003 國立臺灣大學	一般體系					
04199034	臺大復旦EMBA境外專班	碩士	職	279	30	-
04199146	管理學院碩士在職專班	碩士	職	429	167	-
04199148	管理學院創業創新管理碩士在職專班	碩士	職	75	21	-
04211035	法律學系	博士		46	-	-
		碩士		472	126	-
		學士		829	215	35
04212036	科際整合法律學研究所	碩士		144	22	7
04212037	事業經營法務碩士在職學位學程	碩士	職	58	23	1
05111038	生命科學系	博士		25	6	-
		碩士		68	28	-
		學士		239	34	31
05111040	植物科學研究所	博士		26	3	-
		碩士		49	27	9
05111041	昆蟲學系	博士		11	-	-
		碩士		33	9	-
		學士		104	16	10
05121044	生物科技研究所	博士		31	3	-
		碩士		39	9	8
05121045	生化科學研究所	博士		61	5	-
		碩士		47	29	7
05121046	分子與細胞生物學研究所	博士		10	3	-
		碩士		58	22	9
05121047	基因體與系統生物學學位學程	博士		30	6	-
		碩士		9	9	-
05121151	生化科技學系	博士		32	7	-
		碩士		102	49	-
		學士		159	38	19
05121160	生物科技管理碩士在職學位學程	碩士	職	64	24	1
05123050	生物化學暨分子生物學研究所	博士		27	4	-
		碩士		69	22	12
05124155	生物資訊學國際研究生博士學位學程	博士		10	-	-
05199156	跨領域神經科學國際研究生博士學位學程	博士		16	-	-
05199167	生物多樣性國際碩士學位學程	碩士		8	-	1
05212043	生態學與演化生物學研究所	博士		15	1	-
		碩士		56	12	8
05311051	化學系	博士		124	18	-
		碩士		222	87	-
		學士		268	60	34
05321052	地質科學系	博士		55	4	-
		碩士		83	25	-
		學士		151	24	22
05321053	氣候變遷與永續發展國際博士學位學程	博士		18	1	-
	氣候變遷與永續發展國際碩士學位學程	碩士		31	18	2
05321166	地球系統科學國際研究生博士學位學程	博士		6	-	-
05322056	大氣科學系	博士		31	2	-
		碩士		48	21	-

表B1-1 國立大專校院概況—按校別與科系所別分 (11/ 97)

110 學年度 SY 2021 - 2022

單位：人

	等級別	日間/ 進修別	學生數	畢業 生數	專任 教師
0003 國立臺灣大學	一般體系				
05322056 大氣科學系	學士		140	28	15
05323057 海洋研究所	博士		19	3	-
	碩士		81	35	29
05331054 物理學系	博士		102	14	-
	碩士		183	72	-
	學士		274	60	27
05331055 應用物理學研究所	博士		33	4	-
	碩士		41	14	7
05332058 天文物理研究所	博士		8	-	-
	碩士		12	3	8
05411059 數學系	博士		13	4	-
	碩士		38	8	-
	學士		205	45	28
05421060 統計碩士學位學程	碩士		34	12	-
05499061 應用數學科學研究所	碩士		18	8	8
06131062 資訊管理學系	博士		21	1	-
	碩士		127	51	-
	學士		217	53	17
06131063 資訊網路與多媒體研究所	博士		49	1	-
	碩士		126	44	8
06131067 資訊工程學系	博士		121	10	-
	碩士		378	141	-
	碩士	職	16	5	-
	學士		588	124	32
06131081 生醫電子與資訊學研究所	博士		79	7	-
	碩士		121	39	7
06131158 資料科學博士學位學程	博士		12	-	-
資料科學碩士學位學程	碩士		43	14	1
07111076 化學工程學系	博士		70	11	-
	碩士		243	101	-
	學士		439	106	38
07111077 高分子科學與工程學研究所	博士		35	5	-
	碩士		57	21	7
07111165 永續化學科技國際研究生博士學位學程	博士		5	-	-
07112078 材料科學與工程學系	博士		85	21	-
	碩士		181	85	-
	學士		208	50	23
07112084 綠色永續材料與精密元件博士學位學程	博士		7	-	-
07112154 分子科學與技術國際研究生博士學位學程	博士		27	-	-
07121080 環境工程學研究所	博士		59	11	-
	碩士		112	50	12
	碩士	職	15	1	-
07141064 電機工程學系	博士		87	9	-
	碩士		276	82	-
	學士		834	189	65
07141065 電子工程學研究所	博士		122	17	-

表B1-1 國立大專校院概況—按校別與科系所別分 (12/ 97)

110 學年度 SY 2021 - 2022

單位：人

	等級別	日間/ 進修別	學生數	畢業 生數	專任 教師
0003 國立臺灣大學	一般體系				
07141065 電子工程學研究所	碩士		408	136	14
07141066 光電工程學研究所	博士		61	12	-
	碩士		296	89	19
07141068 電信工程學研究所	博士		93	9	-
	碩士		343	107	13
	碩士	職	25	1	-
07151069 機械工程學系	博士		123	11	-
	碩士		445	192	-
	學士		607	142	52
07151082 工程科學及海洋工程學系	博士		36	6	-
	碩士		237	80	-
	學士		205	41	24
07151161 生物機電工程學系	博士		30	5	-
	碩士		110	49	-
	學士		177	37	20
07191079 工業工程學研究所	博士		17	3	-
	碩士		62	23	7
	碩士	職	37	17	-
07193083 醫學工程學系	博士		92	17	-
	碩士		95	36	-
	學士		80	-	13
07194071 應用力學研究所	博士		37	2	-
	碩士		177	83	26
07211099 食品科技研究所	博士		21	5	-
	碩士		90	40	10
07313086 建築與城鄉研究所	博士		26	2	-
	碩士		145	21	9
07321074 土木工程學系	博士		142	18	-
	碩士		359	165	-
	碩士	職	47	17	-
	學士		463	99	56
07321075 生物環境系統工程學系	博士		24	4	-
	碩士		65	32	-
	學士		196	30	20
08111087 農藝學系	博士		13	3	-
	碩士		71	22	-
	學士		143	39	21
08112089 動物科學技術學系	博士		13	6	-
	碩士		54	21	-
	學士		142	28	18
08121091 園藝暨景觀學系	博士		33	5	-
	碩士		117	49	-
	學士		197	44	21
08191100 農業化學系	博士		15	3	-
	碩士		57	30	-
	學士		166	36	15

表B1-1 國立大專校院概況—按校別與科系所別分 (13/ 97)

110 學年度 SY 2021 - 2022

單位：人

	等級別	日間/ 進修別	學生數	畢業 生數	專任 教師
0003 國立臺灣大學	一般體系				
08192164 全球農業科技與基因體科學碩士學位學程	碩士		12	-	1
08193096 農業經濟學系	博士		9	-	-
	碩士		94	33	-
	碩士	職	64	27	-
	學士		195	35	14
08193098 生物產業傳播暨發展學系	博士		18	4	-
	碩士		32	12	-
	碩士	職	37	17	-
	學士		267	61	14
08194094 植物病理與微生物學系	博士		12	1	-
	碩士		49	17	-
	學士		119	32	11
08194095 植物醫學碩士學位學程	碩士		31	9	-
08211102 森林環境暨資源學系	博士		30	1	-
	碩士		131	18	-
	學士		241	64	22
08311103 漁業科學研究所	博士		18	-	-
	碩士		40	10	7
08411104 獸醫學系	博士		23	3	-
	碩士		37	14	-
	學士		359	63	18
08411105 臨床動物醫學研究所	碩士		39	11	11
08411106 分子暨比較病理生物學研究所	碩士		16	8	6
09111137 牙醫學系	學士		219	32	18
09111138 臨床牙醫學研究所	博士		27	2	-
	碩士		63	23	9
	碩士	職	12	5	-
09111139 口腔生物科學研究所	博士		9	1	-
	碩士		27	17	6
09121048 微生物學研究所	博士		23	5	-
	碩士		77	33	13
09121107 醫學系	學士		898	149	158
09121108 臨床醫學研究所	博士		149	14	9
	碩士	職	89	24	-
09121109 分子醫學研究所	博士		23	3	-
	碩士		29	12	7
	碩士	職	26	12	-
09121110 免疫學研究所	博士		15	2	-
	碩士		27	14	5
09121111 生理學研究所	博士		20	1	-
	碩士		45	12	10
09121112 病理學研究所	博士		12	-	-
	碩士		15	2	12
09121114 解剖學暨細胞生物學研究所	博士		20	2	-
	碩士		23	6	13
09121118 腫瘤醫學研究所	博士		18	2	10

表B1-1 國立大專校院概況—按校別與科系所別分 (14/ 97)

110 學年度 SY 2021 - 2022

單位：人

	等級別	日間/ 進修別	學生數	畢業 生數	專任 教師
0003 國立臺灣大學	一般體系				
09121119 轉譯醫學博士學位學程	博士		5	-	-
09121120 基因體暨蛋白體醫學研究所	博士		12	-	-
	碩士		16	3	6
09121121 醫學教育暨生醫倫理研究所	碩士		12	4	9
09121130 藥理學研究所	博士		26	3	-
	碩士		44	17	11
09121140 法醫學研究所	碩士		22	3	5
09121142 腦與心智科學研究所	碩士		38	11	5
09131134 護理學系	博士		42	8	-
	碩士		95	28	-
學士後護理學系	學士		252	50	26
09141136 醫學檢驗暨生物技術學系	博士		18	3	-
	碩士		55	18	-
	學士		150	37	15
09141143 醫療器材與醫學影像研究所	碩士		10	9	6
09151132 物理治療學系	博士		22	-	-
	碩士		35	14	-
	學士		219	10	15
09152133 職能治療學系	博士		17	2	-
	碩士		27	10	-
	學士		172	42	11
09161129 藥學系	博士		20	-	-
	碩士		54	24	-
	學士		274	43	15
09161131 臨床藥學研究所	博士		8	1	-
	碩士		18	8	7
09191122 公共衛生碩士學位學程	碩士		82	29	-
公共衛生學系	學士		173	30	12
09191126 流行病學與預防醫學研究所	博士		85	7	-
	碩士		90	34	14
	碩士	職	17	4	-
09191127 健康政策與管理研究所	博士		58	2	-
	碩士		64	23	10
	碩士	職	45	15	-
09191128 健康行為與社區科學研究所	碩士		35	14	6
09191157 食品安全與健康研究所	碩士		37	13	6
09191162 環境與職業健康科學研究所	博士		34	4	-
	碩士		73	40	16
09191163 全球衛生博士學位學程	博士		9	-	-
全球衛生碩士學位學程	碩士		23	13	5
09199141 毒理學研究所	博士		21	3	-
	碩士		23	10	7
09199159 國際三校農業生技與健康醫療碩士學位學程	碩士		10	5	-
09231144 社會工作學系	博士		24	2	-
	碩士		67	11	-
	學士		214	41	18

表B1-1 國立大專校院概況—按校別與科系所別分 (15/ 97)

110 學年度 SY 2021 - 2022

單位：人

		等級別	日間/ 進修別	學生數	畢業 生數	專任 教師
0003 國立臺灣大學	一般體系					
10152145 運動設施與健康管理碩士學位學程		碩士		42	18	1
99999Z01 通識及共同科目				-	-	44
99999Z99 其他(包括行政助教)				-	-	1
0004 國立臺灣師範大學	一般體系					
總計				16,164	3,655	825
01111001 教育學系		博士		73	8	-
		碩士		71	12	-
教育學系國防教育碩士在職專班		碩士	職	124	30	-
教育學系		學士		258	69	19
01113018 特殊教育學系		博士		34	7	-
		碩士		74	13	-
		碩士	職	82	24	-
		學士		166	37	15
01114019 教育政策與行政研究所		碩士		52	12	5
01115002 課程與教學研究所		博士		37	5	-
		碩士		50	17	7
01115006 科學教育研究所		博士		31	5	-
		碩士		61	22	12
01116014 資訊教育研究所		博士		24	2	-
		碩士		61	15	8
01116079 學習科學學士學位學程		學士		70	8	8
01118010 工業教育學系		碩士		97	25	-
01121086 學士後學位學程教保員專班		學士		36	-	-
01131004 公民教育與活動領導學系		博士		47	3	-
		碩士		84	22	-
公民教育與活動領導學系公民與社會教學碩士在職專班		碩士	職	51	23	-
公民教育與活動領導學系		學士		367	85	17
01131009 社會教育學系		博士		36	2	-
		碩士		76	19	-
社會教育學系社會教育與文化行政碩士在職專班		碩士	職	66	6	-
社會教育學系		學士		221	59	10
01131017 健康促進與衛生教育學系		碩士		62	14	-
		學士		178	37	14
01141007 人類發展與家庭學系		博士		34	4	-
		碩士		79	17	-
人類發展與家庭學系幼兒教育碩士在職專班		碩士	職	2	1	-
人類發展與家庭學系		學士		300	81	12
01141010 工業教育學系		博士		28	5	-
工業教育學系技職教育行政教師碩士在職專班		碩士	職	100	18	-
工業教育學系		學士		126	48	10
01141013 環境教育研究所		博士		23	1	-
		碩士		57	16	7
01141015 體育學系		博士		-	19	-
		碩士		-	42	-
體育學系碩士在職專班		碩士	職	-	6	-
體育學系		學士		-	64	-

表B1-1 國立大專校院概況—按校別與科系所別分 (16/ 97)

110 學年度 SY 2021 - 2022

單位：人

	等級別	日間/ 進修別	學生數	畢業 生數	專任 教師
0004 國立臺灣師範大學 一般體系					
01141017 健康促進與衛生教育學系	博士		57	7	-
健康促進與衛生教育學系健康促進與衛生教育碩士在職專班	碩士	職	108	24	-
01141087 體育與運動科學系	博士		113	-	-
	碩士		145	-	-
體育與運動科學系特殊(適應)體育教學碩士在職專班	碩士	職	43	-	-
體育與運動科學系	學士		255	-	32
01199021 教育學院創造力發展碩士在職專班	碩士	職	98	28	-
教育學院學士班	學士		46	-	1
01199022 科技應用與人力資源發展學系	博士		37	3	-
	碩士		93	24	-
科技應用與人力資源發展學系人力資源發展碩士在職專班	碩士	職	88	15	-
科技應用與人力資源發展學系	學士		239	53	13
02112037 設計學系	博士		31	1	-
	碩士		76	27	-
設計學系設計教學碩士在職專班	碩士	職	86	24	1
設計學系	學士		165	37	14
02131023 美術學系	博士		117	17	-
	碩士		131	30	-
美術學系美術教學碩士在職專班	碩士	職	162	27	-
美術學系	學士		195	39	19
02151024 音樂學系	博士		28	7	-
	碩士		139	31	-
	碩士	職	189	35	-
	學士		274	72	29
02151025 民族音樂研究所	碩士		59	14	4
02152027 表演藝術研究所	碩士		91	18	-
表演藝術學士學位學程	學士		88	15	7
02191026 藝術史研究所	碩士		55	6	6
02221035 歷史學系	博士		21	4	-
	碩士		94	24	-
歷史學系歷史教學碩士在職專班	碩士	職	2	2	-
歷史學系	學士		239	48	18
02221036 臺灣史研究所	碩士		54	10	5
02299045 歐洲文化與觀光研究所	碩士		50	8	5
02299Y15 文學院			-	-	1
02311033 英語學系	博士		49	2	-
	碩士		182	29	-
英語學系英語教學碩士在職專班	碩士	職	43	3	-
英語學系	學士		326	64	52
02312034 翻譯研究所	博士		36	3	-
	碩士		86	24	9
翻譯研究所軍事口譯所碩士現役軍人營區在職專班	碩士	職	9	4	-
02313005 華語文教學系	博士		54	3	-
	碩士		209	49	-
華語文教學系海外華語師資數位碩士在職專班	碩士	職	83	31	-
華語文教學系	學士		416	95	27

表B1-1 國立大專校院概況—按校別與科系所別分 (17/ 97)

110 學年度 SY 2021 - 2022

單位：人

		等級別	日間/ 進修別	學生數	畢業 生數	專任 教師
0004 國立臺灣師範大學	一般體系					
02321028 臺灣語文學系		博士		26	3	-
		碩士		57	7	-
		學士		92	21	11
02322029 國文學系		博士		60	10	-
		碩士		91	28	-
		碩士	職	95	19	-
		學士		441	108	42
03121039 政治學研究所				-	-	4
		博士		4	4	-
03131003 教育心理與輔導學系		博士		73	8	-
		碩士		133	20	-
		碩士	職	93	14	-
		學士		183	44	23
03142041 地理學系		博士		32	2	-
		碩士		58	28	-
地理學系地理教學碩士在職專班		碩士	職	55	3	-
地理學系		學士		332	71	25
03143042 東亞學系		博士		17	1	-
		碩士		72	5	-
		學士		223	48	13
03199070 復健諮商研究所		碩士		21	8	5
03211048 大眾傳播研究所		碩士		89	18	6
03214050 圖文傳播學系		碩士		68	16	-
		碩士	職	96	6	-
		學士		192	41	8
03222049 圖書資訊學研究所		博士		10	2	-
		碩士		56	19	6
圖書資訊學研究所圖書資訊學碩士在職專班		碩士	職	70	10	-
04131047 全球經營與策略研究所		碩士		65	27	8
04131051 企業管理學系		學士		241	58	6
04131052 管理研究所		碩士		91	36	7
04131055 管理學院高階經理人企業管理碩士在職專班		碩士	職	164	72	1
04131082 運動與休閒學院樂活產業高階經理人企業管理碩士在職專班		碩士	職	73	28	2
04191054 國際人力資源發展研究所		碩士		63	29	5
05111056 生命科學系		博士		22	6	-
		碩士		90	29	-
		學士		250	54	26
05111057 生物多樣性國際研究生博士學位學程		博士		28	4	-
05121084 生技醫藥產業碩士學位學程		碩士		11	10	2
05191083 營養科學碩士學位學程		碩士		21	7	-
營養科學學士學位學程		學士		127	-	6
05311059 化學系		博士		26	4	-
		碩士		182	77	-
		學士		317	65	27
05321060 地球科學系		博士		21	1	-
		碩士		69	13	-

表B1-1 國立大專校院概況—按校別與科系所別分 (18/ 97)

110 學年度 SY 2021 - 2022

單位：人

	等級別	日間/ 進修別	學生數	畢業 生數	專任 教師
0004 國立臺灣師範大學	一般體系				
05321060 地球科學系	學士		169	29	18
05331061 物理學系	博士		28	3	-
	碩士		85	31	-
	學士		269	59	31
05411062 數學系	博士		14	3	-
	碩士		80	24	-
	學士		378	79	33
05499062 數學系數學教學碩士在職專班	碩士	職	3	-	-
06131065 資訊工程學系	博士		11	1	-
	碩士		179	62	-
	學士		237	53	18
07121069 海洋環境科技研究所			-	-	5
07141063 電機工程學系	博士		14	-	-
	碩士		122	33	-
	學士		199	51	17
07141080 光電工程研究所	博士		18	1	-
	碩士		49	27	-
光電工程學士學位學程	學士		67	-	9
07151068 機電工程學系	博士		18	2	-
	碩士		56	24	-
	學士		244	52	13
07161081 車輛與能源工程學士學位學程	學士		96	-	7
09231071 社會工作學研究所	碩士		85	16	7
10141074 運動競技學系	碩士		76	17	-
	學士		291	53	17
10152077 運動休閒與餐旅管理研究所	博士		26	3	-
	碩士		102	34	10
運動休閒與餐旅管理研究所運動休閒與餐旅管理碩士在職專班	碩士	職	68	24	-
99999078 管理學院國際時尚高階管理碩士在職專班	碩士	職	81	30	-
99999Y43 師資培育學院			-	-	11
99999Z07 體育室			-	-	3
99999Z99 其他(包括行政助教)			-	-	6
0005 國立成功大學	一般體系				
總計			22,406	5,823	1,328
01111103 教育研究所	博士		24	3	-
	碩士		53	23	8
02121105 科技藝術碩士學位學程	碩士		18	6	4
02122112 創意產業設計研究所	博士		43	1	-
	碩士		61	18	7
02123113 工業設計學系	博士		68	4	-
	碩士		95	38	-
	碩士	職	33	13	-
	學士		195	30	15
02152051 戲劇碩士學位學程	碩士		20	4	2
02191104 藝術研究所	碩士		57	10	6
02221110 歷史學系	博士		29	4	-

表B1-1 國立大專校院概況—按校別與科系所別分 (19/ 97)

110 學年度 SY 2021 - 2022

單位：人

	等級別	日間/ 進修別	學生數	畢業 生數	專任 教師
0005 國立成功大學	一般體系				
02221110 歷史學系	碩士		49	10	-
	學士		231	58	22
02222111 考古學研究所	碩士		49	5	6
02299Y15 文學院			-	-	1
02311108 外國語文學系外國文學組	博士		17	2	-
外國語文學系	碩士		51	6	-
	學士		288	76	25
02321106 台灣文學系	博士		20	1	-
	碩士		45	8	-
	碩士	職	14	-	-
	學士		179	38	16
02322107 中國文學系	博士		37	6	-
中國文學系中國文學碩士班	碩士		85	16	-
中國文學系	碩士	職	-	1	-
	學士		217	60	31
03111114 經濟學系	碩士		30	13	-
	學士		248	56	14
03121115 政治學系政治經濟學博士班	博士		33	1	-
政治學系政治經濟學碩士班	碩士		41	10	-
政治學系政治經濟學碩士在職專班	碩士	職	52	11	-
政治學系	學士		247	48	18
03131117 心理學系	碩士		52	10	-
	學士		271	62	10
03131119 行為醫學研究所	碩士		31	8	5
03131129 心智科學原理與應用國際博士學位學程	博士		9	-	-
04111120 會計學系	博士		9	1	-
	碩士		85	45	-
	學士		274	67	3
04121126 財務金融研究所	博士		5	-	-
	碩士		74	27	14
	碩士	職	137	24	-
04131055 高階管理碩士在職專班(EMBA)	碩士	職	254	66	-
04131056 電信管理研究所	碩士		33	14	4
04131121 企業管理學系	博士		9	1	-
	碩士		126	57	-
	碩士	職	92	40	-
	學士		234	58	14
04131122 經營管理碩士學位學程(AMBA)	碩士		48	12	-
04131124 國際企業研究所	博士		16	1	-
	碩士		83	28	7
04131125 國際經營管理研究所(IMBA)	博士		9	1	-
	碩士		81	40	8
	碩士	職	77	18	-
04199024 海洋科技與事務研究所	博士		16	2	-
	碩士		16	7	3
04199057 工業與資訊管理學系	博士		19	1	-

表B1-1 國立大專校院概況—按校別與科系所別分 (20/ 97)

110 學年度 SY 2021 - 2022

單位：人

		等級別	日間/ 進修別	學生數	畢業 生數	專任 教師
0005 國立成功大學	一般體系					
04199057 工業與資訊管理學系		碩士		91	41	-
		碩士	職	119	29	-
		學士		238	47	15
04212001 法律學系		博士		25	4	-
		碩士		171	40	-
		碩士	職	36	4	-
		學士		286	69	23
05111003 生命科學系		博士		25	5	-
		碩士		53	29	-
		學士		201	42	18
05111132 熱帶植物與微生物科學研究所		碩士		23	3	5
05121008 生物科技與產業科學系		博士		24	3	-
		碩士		64	32	-
		學士		191	32	20
05122009 微生物及免疫學研究所		碩士		44	21	8
05123010 生物化學暨分子生物學研究所		碩士		43	23	10
05199016 跨領域神經科學國際博士學位學程		博士		14	4	-
05291025 自然災害減災及管理國際碩士學位學程		碩士		21	6	2
05311017 化學系		博士		12	2	-
		碩士		130	58	-
		學士		245	44	26
05321019 地球科學系		博士		7	1	-
		碩士		51	26	-
		碩士	職	13	2	-
		學士		166	19	15
05331021 物理學系		博士		40	3	-
		碩士		100	40	-
		學士		213	41	36
05331023 太空與電漿科學研究所		博士		2	-	-
		碩士		19	10	6
05411027 數學系		博士		12	-	-
		碩士		60	14	-
		學士		225	47	34
05421029 統計學系		博士		10	-	-
		碩士		32	13	-
		學士		261	55	9
05421128 數據科學研究所		碩士		20	12	5
06131030 資訊管理研究所		博士		19	-	-
		碩士		65	29	7
06131031 多媒體系統與智慧型運算工程博士學位學程		博士		8	-	-
06131036 資訊工程學系		博士		81	9	-
		碩士		306	116	-
資訊工程學系人工智慧與資訊系統碩士在職專班		碩士	職	27	-	-
資訊工程學系		學士		493	105	28
06131037 電腦與通信工程研究所		博士		22	3	-
		碩士		186	116	14

表B1-1 國立大專校院概況—按校別與科系所別分 (21/ 97)

110 學年度 SY 2021 - 2022

單位：人

	等級別	日間/ 進修別	學生數	畢業 生數	專任 教師
0005 國立成功大學	一般體系				
06131095 醫學資訊研究所	碩士		35	11	5
06131131 人工智慧科技碩士學位學程	碩士		41	9	2
07111050 化學工程學系	博士		49	14	-
	碩士		259	114	-
	學士		546	127	36
07112063 材料科學及工程學系	博士		60	9	-
	碩士		303	104	-
	學士		394	86	31
07112065 尖端材料國際碩士學位學程	碩士		11	4	-
07121070 環境工程學系	博士		17	3	-
	碩士		90	43	-
	學士		225	51	15
07122026 水利及海洋工程學系	博士		37	2	-
	碩士		97	36	-
	碩士	職	20	8	-
	學士		178	48	15
07132052 能源工程國際博士學位學程	博士		8	-	-
能源工程國際碩士學位學程	碩士		32	12	-
能源工程國際學士學位學程	學士		113	27	6
07141032 電機工程學系	博士		123	9	-
	碩士		726	231	-
	碩士	職	75	5	-
	學士		681	153	51
07141033 微電子工程研究所	博士		40	5	-
	碩士		140	51	12
07141035 光電科學與工程學系	博士		38	14	-
	碩士		168	75	-
	學士		218	39	23
07141040 奈米積體電路工程博士學位學程	博士		6	-	-
奈米積體電路工程碩士學位學程	碩士		33	13	4
07141041 製造資訊與系統研究所	博士		26	3	-
	碩士		74	23	7
07141071 工程科學系	博士		43	2	-
	碩士		224	81	-
	碩士	職	141	22	-
	學士		275	70	23
07141134 人工智慧機器人碩士學位學程	碩士		19	-	-
07151042 機械工程學系	博士		51	12	-
	碩士		402	181	-
	學士		649	134	46
07151133 智慧製造國際碩士學位學程	碩士		16	-	-
07162043 航空太空工程學系	博士		43	5	-
	碩士		206	100	-
	碩士	職	51	7	-
	學士		258	69	21
07162100 民航研究所	碩士		22	7	5

表B1-1 國立大專校院概況—按校別與科系所別分 (22/ 97)

110 學年度 SY 2021 - 2022

單位：人

		等級別	日間/ 進修別	學生數	畢業 生數	專任 教師
0005 國立成功大學	一般體系					
07163044	系統及船舶機電工程學系	博士		12	-	-
		碩士		92	48	-
		學士		204	48	19
07191072	工程管理碩士在職專班	碩士	職	134	28	-
07193061	生物醫學工程學系	博士		78	5	-
		碩士		112	54	-
		學士		163	34	20
07199Y40	工學院			-	-	2
07211127	食品安全衛生暨風險管理研究所	碩士		37	15	5
07241064	資源工程學系	博士		39	6	-
		碩士		87	40	-
		學士		182	35	18
07311075	建築學系	博士		58	4	-
		碩士		191	60	-
		碩士	職	46	9	-
		學士		299	48	25
07313076	都市計劃學系	博士		15	-	-
		碩士		108	42	-
		學士		197	38	16
07321049	土木工程學系	博士		41	2	-
		碩士		267	116	-
		碩士	職	52	9	-
		學士		462	93	35
07322067	測量及空間資訊學系	博士		39	4	-
		碩士		63	25	-
		學士		189	41	16
08192039	轉譯農業科學博士學位學程	博士		7	-	1
09111096	口腔醫學研究所	碩士		23	9	3
09111130	牙醫學系	學士		83	-	7
09121053	基礎醫學研究所	博士		100	18	3
09121054	分子醫學研究所	碩士		40	16	8
09121077	醫學系	學士		523	75	116
09121078	臨床醫學研究所	博士		77	1	-
		碩士		36	12	14
		碩士	職	16	8	-
09121083	生理學研究所	碩士		31	16	11
09121084	細胞生物與解剖學研究所	碩士		19	6	9
09131090	護理學系國際博士班	博士		68	12	-
	護理學系	碩士		80	13	-
		學士		126	35	18
09141094	醫學檢驗生物技術學系	碩士		34	22	-
		學士		135	27	12
09151082	物理治療學系	碩士		28	14	-
		學士		163	35	12
09152089	職能治療學系	碩士		18	8	-
		學士		122	31	10

表B1-1 國立大專校院概況—按校別與科系所別分 (23/ 97)

110 學年度 SY 2021 - 2022

單位：人

	等級別	日間/ 進修別	學生數	畢業 生數	專任 教師
0005 國立成功大學	一般體系				
09159091 健康照護科學研究所	博士		33	4	5
09161086 藥學系	學士		173	35	6
09161087 藥理學研究所	碩士		38	17	11
09161088 臨床藥學與藥物科技研究所	博士		32	-	-
	碩士		34	11	7
09191079 公共衛生研究所	博士		34	-	-
	碩士		32	16	8
醫學院公共衛生碩士在職專班	碩士	職	32	10	-
09191085 環境醫學研究所	博士		25	3	-
	碩士		49	19	10
09211101 老年學研究所	碩士		34	8	6
10152097 體育健康與休閒研究所	碩士		44	15	9
體育健康與休閒研究所運動健康與休閒管理碩士在職專班	碩士	職	52	15	-
10411098 交通管理科學系	博士		9	1	-
	碩士		82	34	-
	碩士	職	64	28	-
	學士		204	52	12
	學士		93	5	11
99999102 全校不分系學士學位學程			-	-	1
99999Z01 通識及共同科目			-	-	2
99999Z02 計算機中心			-	-	11
99999Z03 軍訓教官			-	-	4
99999Z05 師資培育中心			-	-	11
99999Z07 體育室			-	-	7
99999Z08 語言中心			-	-	1
99999Z99 其他(包括行政助教)			-	-	
0006 國立中興大學	一般體系				
總計			15,154	4,045	840
01111001 教師專業發展研究所	碩士		34	9	8
02221007 歷史學系	博士		36	3	-
	碩士		39	10	-
	碩士	職	20	4	-
	學士		257	47	17
02299008 文化創意產業學士學位學程	學士	進	146	35	2
02299Y15 文學院			-	-	2
02311006 外國語文學系	碩士		27	4	-
	學士		261	56	18
	學士	進	237	34	-
02321003 台灣文學與跨國文化研究所	碩士		44	1	7
	碩士	職	32	5	-
02321004 台灣與跨文化研究國際博士學位學程	博士		9	1	-
02321103 台灣人文創新學士學位學程	學士		31	-	2
02322005 中國文學系	博士		33	5	-
	碩士		57	16	-
	碩士	職	33	5	-
	學士		208	65	21
	學士	進	173	31	-

表B1-1 國立大專校院概況—按校別與科系所別分 (24/ 97)

110 學年度 SY 2021 - 2022

單位：人

		等級別	日間/ 進修別	學生數	畢業 生數	專任 教師
0006 國立中興大學	一般體系					
03111009 應用經濟學系		博士		30	1	-
		碩士		30	13	-
		碩士	職	30	12	-
		學士		208	55	11
03122010 國際政治研究所		博士		31	-	-
		碩士		42	15	9
		碩士	職	72	15	-
03222013 圖書資訊學研究所		碩士		33	1	5
04111015 會計學系		碩士		49	20	-
		學士		180	45	11
04121019 財務金融學系		博士		18	3	-
		碩士		67	30	-
		學士		237	65	13
04131016 企業管理學系		博士		37	4	-
		碩士		72	26	-
		學士		250	60	15
04131018 創新產業經營學士學位學程		學士	進	184	36	2
04131097 運動與健康管理研究所		碩士		22	13	6
04134011 國家政策與公共事務研究所		碩士		20	14	6
		碩士	職	70	30	-
04143020 行銷學系		碩士		58	25	-
		學士		211	51	14
04199012 全球事務研究跨洲碩士學位學程		碩士		37	15	-
04199021 科技管理研究所		博士		46	-	-
	科技管理研究所科技管理碩士班	碩士		71	43	10
	科技管理研究所智慧科技管理碩士在職專班	碩士	職	18	-	-
04199022 高階經理人碩士在職專班企業管理組		碩士	職	281	132	1
04211023 法律學系		碩士		81	19	-
		碩士	職	116	16	-
		學士		174	37	15
05111026 生命科學系		博士		36	4	-
		碩士		114	57	-
	生命科學碩士在職專班	碩士	職	50	7	-
	生命科學系	學士		382	86	28
05111029 昆蟲學系		博士		19	1	-
		碩士		48	12	-
		學士		200	50	14
05121027 生物科技學研究所		博士		68	11	-
		碩士		48	14	10
05121031 生物科技學士學位學程		學士		131	30	2
05121033 分子生物學研究所		博士		10	1	-
		碩士		48	21	8
05121035 生物醫學研究所		博士		24	5	-
		碩士		30	13	7
05121037 基因體暨生物資訊學研究所		碩士		24	9	7
05123034 生物化學研究所		博士		6	-	-

表B1-1 國立大專校院概況—按校別與科系所別分 (25/ 97)

110 學年度 SY 2021 - 2022

單位：人

	等級別	日間/ 進修別	學生數	畢業 生數	專任 教師
0006 國立中興大學	一般體系				
05123034 生物化學研究所	碩士		28	13	8
05124038 微生物基因體學博士學位學程	博士		24	2	2
05292082 水土保持學系	博士		27	3	-
	碩士		55	27	-
	碩士	職	52	18	-
	學士		231	47	15
05311039 化學系	博士		15	-	-
	碩士		153	65	-
	學士		224	58	33
05331040 物理學系	博士		13	1	-
	碩士		27	13	-
物理學系(奈米電子與光電能源)中科碩士在職專班	碩士	職	1	-	-
物理學系	學士		233	50	16
05331058 奈米科學研究所	碩士		47	19	7
05411041 應用數學系	博士		16	1	-
	碩士		34	19	-
	碩士	職	41	11	-
	學士		334	67	14
05421042 統計學研究所	碩士		39	19	8
05499101 大數據產學研發博士學位學程	博士		4	-	-
06131043 資訊管理學系	碩士		117	37	-
	碩士	職	92	24	-
	學士		142	29	12
06131048 資訊科學與工程學系	博士		35	3	-
	碩士		152	71	-
	碩士	職	89	19	-
	學士		164	38	15
06131106 資料科學與資訊計算研究所	碩士		15	-	7
06132100 人工智慧與資料科學碩士在職學位學程	碩士	職	59	7	2
07111055 化學工程學系	博士		3	-	-
	碩士		134	61	-
	碩士	職	57	7	-
	學士		202	51	17
07112057 材料科學與工程學系	博士		36	4	-
	碩士		118	57	-
	碩士	職	101	19	-
	學士		215	40	16
07112099 光電材料產業碩士專班	碩士		1	2	-
07121059 環境工程學系	博士		23	4	-
	碩士		86	41	-
	碩士	職	99	23	-
	學士		199	48	16
07141045 電機工程學系	博士		40	4	-
	碩士		205	76	-
	碩士	職	79	27	-
	學士		338	96	26

表B1-1 國立大專校院概況—按校別與科系所別分 (26/ 97)

110 學年度 SY 2021 - 2022

單位：人

	等級別	日間/ 進修別	學生數	畢業 生數	專任 教師
0006 國立中興大學	一般體系				
07141046 光電工程研究所	碩士		30	12	5
07141049 通訊工程研究所	碩士		26	12	5
07141102 電機資訊學院學士班	學士		59	-	2
07141104 電子系統產業碩士專班	碩士		-	3	-
07141105 電機控制產業碩士專班	碩士		-	3	-
07141C02 光電半導體技術產業碩士專班	碩士		8	3	-
07151050 機械工程學系	博士		15	3	-
	碩士		206	82	-
	碩士	職	99	22	-
	學士		383	89	29
07151051 精密工程研究所	博士		10	1	-
	碩士		60	24	7
	碩士	職	33	5	-
07151052 生物產業機電工程學系	博士		18	2	-
	碩士		37	21	-
	學士		220	53	13
07193060 生醫工程研究所	博士		8	-	-
	碩士		30	17	7
07199107 智慧創意工程學士學位學程	學士		13	-	1
07211081 食品暨應用生物科技學系	博士		19	5	-
	碩士		89	44	-
	碩士	職	52	11	-
	學士		228	52	16
07211098 食品安全研究所	碩士		32	13	5
07312061 景觀與遊憩碩士學位學程	碩士		11	4	-
景觀與遊憩學士學位學程	學士		75	23	4
07321054 土木工程學系	博士		27	4	-
	碩士		104	44	-
	碩士	職	75	22	-
	學士		358	92	26
08111063 農藝學系	博士		10	1	-
	碩士		47	15	-
	學士		203	50	13
08111064 國際農學碩士學位學程	碩士		24	24	2
08112066 動物科學系	博士		22	2	-
	碩士		63	27	-
	學士		212	52	12
08121067 園藝學系	博士		28	2	-
	碩士		80	31	-
	學士		178	49	12
08191083 土壤環境科學系	博士		13	-	-
	碩士		32	15	-
	學士		177	50	13
08193076 生物產業管理研究所	碩士		36	7	7
生物產業管理進修學士學位學程	學士	進	196	46	-
08193077 農業企業經營管理碩士在職專班	碩士	職	55	20	2

表B1-1 國立大專校院概況—按校別與科系所別分 (27/ 97)

110 學年度 SY 2021 - 2022

單位：人

	等級別	日間/ 進修別	學生數	畢業 生數	專任 教師
0006 國立中興大學	一般體系				
08193078 國際農企業學士學位學程	學士		93	22	2
08193079 農業經濟與行銷碩士學位學程	碩士		18	5	2
08194068 植物病理學系	博士		20	1	-
	碩士		39	17	-
	學士		202	50	16
08194069 植物醫學暨安全農業碩士學位學程	碩士		25	9	1
08211086 森林學系	博士		27	-	-
	碩士		73	22	-
	學士		260	62	15
08411087 獸醫學系	博士		27	1	-
	碩士		69	31	-
	學士		396	83	30
08411089 獸醫病理生物學研究所	博士		8	4	-
	碩士		14	3	9
08411092 微生物暨公共衛生學研究所	博士		8	-	-
	碩士		18	4	9
09121093 轉譯醫學博士學位學程	博士		29	-	1
09141094 醫學生物科技博士學位學程	博士		14	3	2
09199096 組織工程與再生醫學博士學位學程	博士		24	2	2
99999Z01 通識及共同科目			-	-	2
99999Z03 軍訓教官			-	-	5
99999Z05 師資培育中心			-	-	1
99999Z07 體育室			-	-	11
99999Z99 其他(包括行政助教)			-	-	66
0007 國立陽明交通大學	一般體系				
總計			20,412	4,751	1,156
01111001 教育研究所	博士		30	2	-
	碩士		83	20	12
01131002 英語教學研究所	碩士		40	8	6
02122004 應用藝術研究所	博士		27	1	-
	碩士		78	26	7
02151003 音樂研究所	碩士		66	17	6
02191107 視覺文化研究所	碩士		18	1	-
02222095 客家文化學院博士班	博士		8	-	-
02231108 心智哲學研究所	碩士		26	6	-
02299008 人文社會學系族群與文化碩士班	碩士		30	3	-
人文社會學系	學士		196	36	16
02299009 亞際文化研究國際碩士學位學程(台灣聯合大學系統)	碩士		24	3	1
02299010 社會與文化研究所	博士		52	4	-
	碩士		34	6	7
02299Y11 人文社會學院			-	-	2
02299Y66 人文與社會科學學院			-	-	29
02311005 外國語文學系外國文學與語言學碩士班	碩士		40	13	-
外國語文學系	學士		205	41	13
03143013 客家社會與文化碩士在職專班	碩士	職	66	8	-
03199109 科技與社會研究所	碩士		23	7	-

表B1-1 國立大專校院概況—按校別與科系所別分 (28/ 97)

110 學年度 SY 2021 - 2022

單位：人

	等級別	日間/ 進修別	學生數	畢業 生數	專任 教師
0007 國立陽明交通大學	一般體系				
03211014 傳播研究所	碩士		75	17	6
03211015 傳播與科技學系	碩士		47	22	-
	學士		167	40	14
04121020 資訊管理與財務金融學系財務金融博士班	博士		29	1	-
資訊管理與財務金融學系財務金融碩士班	碩士		108	42	-
資訊管理與財務金融學系	學士		173	40	13
04131016 管理學院企業管理碩士學位學程	碩士		73	25	2
04131017 經營管理研究所	博士		25	5	-
	碩士		95	47	8
04131018 管理科學系	博士		27	3	-
	碩士		73	35	-
	學士		206	49	13
04131026 管理學院碩士在職專班	碩士	職	429	182	2
04131164 生技醫療經營管理碩士在職學位學程	碩士	職	38	12	-
04133110 醫務管理研究所	碩士		23	6	-
	碩士	職	52	20	-
04199023 科技管理研究所	博士		21	1	-
	碩士		51	21	7
04199024 高階主管管理碩士學程	碩士	職	128	61	2
04212027 科技法律研究所	博士		18	1	-
	碩士		112	31	14
	碩士	職	89	11	-
05121028 生物科技學系	博士		65	4	-
	碩士		106	33	-
	學士		287	59	27
05121030 分子醫學與生物工程研究所	博士		20	2	-
	碩士		60	27	7
05121094 生物科技學院產業博士班	博士		14	-	-
05121112 生命科學系暨基因體科學研究所	博士		15	2	-
	碩士		57	24	-
	學士		94	22	-
05121165 生技醫療產業博士學位學程	博士		10	2	-
05121X18 生命科學院			-	-	64
05122114 微生物及免疫學研究所	博士		24	3	-
	碩士		57	12	-
05123116 生化暨分子生物研究所	博士		23	4	-
	碩士		46	22	-
05124034 生物資訊及系統生物研究所	博士		28	2	-
	碩士		40	15	7
05124117 生物醫學資訊研究所	博士		34	5	-
	碩士		61	29	-
05199035 跨領域神經科學國際研究生博士學位學程	博士		23	3	-
05199163 學士班大一大二不分系	學士		25	-	-
05211043 環境科技博士學位學程(台灣聯合大學系統)	博士		6	1	-
05311036 應用化學系	博士		59	12	-
	碩士		246	82	-

表B1-1 國立大專校院概況—按校別與科系所別分 (29/ 97)

110 學年度 SY 2021 - 2022

單位：人

	等級別	日間/ 進修別	學生數	畢業 生數	專任 教師
0007 國立陽明交通大學	一般體系				
05311036 應用化學系	學士		207	52	32
05311038 跨領域分子科學國際碩士學位學程	碩士		1	3	-
05311039 永續化學科技國際研究生博士學位學程	博士		51	9	-
05331040 物理研究所	博士		13	-	-
	碩士		73	34	8
05331041 電子物理學系	博士		79	12	-
	碩士		163	56	-
	學士		228	44	27
05399042 加速器光源科技與應用博士學位學程	博士		2	-	-
加速器光源科技與應用碩士學位學程	碩士		5	1	-
05399044 理學院碩士在職專班	碩士	職	129	35	-
理學院科學學士學位學程	學士		3	-	4
05411045 應用數學系	博士		13	6	-
	碩士		71	33	-
	學士		223	36	25
05421047 統計學研究所	博士		10	-	-
	碩士		47	22	8
06121048 網路與資訊系統博士學位學程	博士		3	-	-
06121060 網路工程研究所	碩士		123	43	7
06131022 資訊管理研究所	博士		29	3	-
	碩士		93	36	7
06131058 資訊工程學系	學士		819	167	27
06131061 資訊科學與工程研究所	博士		140	7	-
	碩士		406	146	14
06131069 資訊學院博士班	博士		8	-	-
06131092 數據科學與工程研究所	碩士		89	33	8
06131098 資訊學院國防資安管理碩士在職現役軍人營區專班	碩士	職	80	5	-
06131100 資電黑客與安全碩士學位學程	碩士		39	6	2
06131104 智慧計算與科技研究所	碩士		40	3	7
06131106 智慧科學暨綠能學院博士班	博士		5	-	-
06132049 多媒體工程研究所	碩士		133	30	7
06133082 聲音與音樂創意科技碩士學位學程	碩士		-	1	-
06199105 智慧與綠能產學研究所	碩士		44	2	3
06199Y95 智慧科學暨綠能學院			-	-	1
07112072 材料科學與工程學系	博士		141	25	-
	碩士		222	64	-
	學士		198	46	23
07121076 環境工程研究所	博士		23	4	-
	碩士		72	28	7
07132081 照明與能源光電博士學位學程	博士		-	1	-
照明與能源光電研究所	碩士		75	25	8
07141050 電機工程學系	博士		57	9	-
	碩士		201	52	-
	學士		1,076	180	46
07141051 電子工程學系	學士		-	87	-
07141053 電子研究所	博士		122	27	-

表B1-1 國立大專校院概況—按校別與科系所別分 (30/ 97)

110 學年度 SY 2021 - 2022

單位：人

	等級別	日間/ 進修別	學生數	畢業 生數	專任 教師
0007 國立陽明交通大學	一般體系				
07141053 電子研究所	碩士		578	169	34
07141054 光電博士學位學程(台灣聯合大學系統)	博士		17	2	-
07141055 光電工程學系	博士		60	10	-
	碩士		264	70	-
	學士		146	38	22
07141057 光電科技碩士在職專班	碩士	職	56	15	-
07141062 電信工程研究所	博士		43	6	-
	碩士		322	87	21
07141063 平面顯示技術碩士學位學程	碩士	職	2	-	-
07141064 電控工程研究所	博士		44	4	-
	碩士		203	70	12
07141065 光電系統博士學位學程	博士		-	1	-
光電系統研究所	碩士		81	35	6
07141066 國際半導體產業學院博士班	博士		81	2	-
國際半導體產業學院越南境外碩士專班	碩士		100	15	-
07141067 電機學院博士班	博士		40	1	2
電機學院碩士在職專班	碩士	職	160	22	-
07141068 電機資訊國際博士學位學程	博士		77	14	-
電機資訊國際碩士學位學程	碩士		54	19	-
電機資訊學士班	學士		25	26	4
07141069 資訊學院碩士在職專班	碩士	職	106	16	2
07141074 奈米科學及工程學士學位學程	學士		98	22	2
07141099 人工智慧技術與應用碩士學位學程	碩士		60	5	2
07141101 光電學院博士班	博士		37	-	1
07141103 智慧系統與應用研究所	碩士		39	2	4
07151070 機械工程學系	博士		78	8	-
	碩士		288	107	-
	學士		427	87	29
07151093 機器人碩士學位學程	碩士		69	8	1
07191075 工業工程與管理學系	博士		26	2	-
	碩士		128	44	-
	學士		245	45	11
07193077 生醫工程研究所	碩士		136	49	8
07193079 影像與生醫光電博士學位學程	博士		-	1	-
影像與生醫光電研究所	碩士		76	32	8
07193080 生醫科學與工程博士學位學程	博士		20	3	-
07193120 生醫光電研究所	博士		25	3	-
	碩士		61	26	-
07193122 生物醫學工程學系	博士		52	4	-
	碩士		90	31	-
	學士		130	20	-
07193123 生醫光電暨奈米科學學士學位學程	學士		2	-	-
07199083 工學院碩士在職專班	碩士	職	376	59	1
07199102 系統工程與科技學士學位學程	學士		652	-	-
07311085 建築研究所	碩士		79	14	9
07321071 土木工程學系	博士		61	4	-

表B1-1 國立大專校院概況—按校別與科系所別分 (31/ 97)

110 學年度 SY 2021 - 2022

單位：人

		等級別	日間/ 進修別	學生數	畢業 生數	專任 教師
0007 國立陽明交通大學	一般體系					
07321071 土木工程學系		碩士		200	87	-
		學士		324	60	27
09111160 牙醫學系		博士		18	-	-
		碩士		21	8	-
		學士		264	40	-
09111162 口腔生物研究所		博士		11	-	-
		碩士		20	11	-
09111X17 牙醫學院				-	-	22
09121125 醫學系		學士		909	128	-
09121126 臨床醫學研究所		博士		125	23	-
		碩士		29	11	-
		碩士	職	15	2	-
09121128 分子醫學博士學位學程		博士		94	7	-
09121129 生理學研究所		博士		19	2	-
		碩士		40	15	-
09121130 神經科學研究所		博士		29	-	-
		碩士		37	14	-
09121132 解剖學及細胞生物學研究所		碩士		33	6	-
09121133 急重症醫學研究所		博士		20	-	-
		碩士		31	5	-
09121134 腦科學研究所		博士		67	5	-
		碩士		44	25	-
09121136 轉譯醫學博士學位學程		博士		9	-	-
09121144 藥理學研究所		博士		25	4	-
		碩士		33	20	-
09131149 護理學系		博士		72	9	-
		碩士	職	55	8	-
		學士		148	32	-
09131150 臨床護理研究所		博士		14	-	-
		碩士		64	23	-
09131153 社區健康照護研究所		碩士		51	10	-
09131Y55 護理學院				-	-	30
09141158 醫學生物技術暨檢驗學系		博士		6	-	-
		碩士		43	19	-
		學士		140	31	-
09141159 生物醫學影像暨放射科學系		博士		42	8	-
		碩士		45	22	-
		學士		130	29	-
09141166 生物醫學暨工程科技產業博士學位學程		博士		6	1	-
09141X19 生物醫學暨工程學院				-	-	64
09151148 物理治療暨輔助科技學系		博士		26	2	-
		碩士		79	34	-
		學士		219	1	-
09161142 藥學系		碩士		26	-	-
		學士		172	-	-
09161145 生物藥學研究所		博士		8	1	-

表B1-1 國立大專校院概況—按校別與科系所別分 (32/ 97)

110 學年度 SY 2021 - 2022

單位：人

		等級別	日間/ 進修別	學生數	畢業 生數	專任 教師
0007 國立陽明交通大學	一般體系					
09161145 生物藥學研究所		碩士		44	24	-
09161X20 藥物科學院				-	-	22
09171143 傳統醫藥研究所		博士		31	2	-
		碩士		23	11	-
09191137 公共衛生研究所		博士		69	16	-
		碩士		78	19	-
09191138 衛生福利研究所		博士		18	2	-
		碩士		39	18	-
09191140 環境與職業衛生研究所		博士		10	2	-
		碩士		30	11	-
09191141 國際衛生碩士學位學程		碩士		32	11	-
09199167 食品安全及健康風險評估研究所		碩士		29	15	-
09199Y42 醫學院				-	-	169
09211168 跨專業長期照顧與管理碩士學位學程		碩士		31	-	-
10411086 運輸與物流管理學系		博士		19	-	-
運輸與物流管理學系交通運輸碩士班		碩士		128	58	-
運輸與物流管理學系		學士		194	48	17
99999096 百川學士學位學程		學士		99	1	2
99999Z01 通識及共同科目				-	-	10
99999Z02 計算機中心				-	-	6
99999Z03 軍訓教官				-	-	9
99999Z07 體育室				-	-	12
99999Z08 語言中心				-	-	9
99999Z99 其他(包括行政助教)				-	-	22
0008 國立中央大學	一般體系					
總 計				12,128	3,390	675
01115001 學習與教學研究所		博士		19	3	-
		碩士		31	8	7
02191004 藝術學研究所		碩士		30	6	7
02221010 歷史研究所		碩士		37	7	6
		碩士	職	45	10	-
02231011 哲學研究所		博士		27	2	-
		碩士		19	7	7
		碩士	職	49	5	-
02299012 亞際文化研究國際碩士學位學程(台灣聯合大學系統)		碩士		18	5	-
02299080 文學院學士班		學士		40	-	3
02311007 英美語文學系		碩士		41	3	-
		學士		202	58	18
02311008 法國語文學系		碩士		18	3	-
		學士		211	46	15
02322006 中國文學系		博士		31	4	-
		碩士		58	13	-
		碩士	職	-	1	-
		學士		196	44	20
03111013 經濟學系		博士		2	-	-
		碩士		31	13	-

表B1-1 國立大專校院概況—按校別與科系所別分 (33/ 97)

110 學年度 SY 2021 - 2022

單位：人

		等級別	日間/ 進修別	學生數	畢業 生數	專任 教師
0008 國立中央大學	一般體系					
03111013	經濟學系	學士		236	64	13
03111014	產業經濟研究所	博士		3	-	-
		碩士		58	19	7
		碩士	職	63	15	-
03131017	認知神經科學研究所	博士		13	1	-
		碩士		25	7	10
03131034	跨領域神經科學國際研究生博士學位學程	博士		7	-	-
03199020	客家語文暨社會科學學系客家研究博士班	博士		21	1	-
	客家語文暨社會科學學系客家社會文化碩士班	碩士		58	15	-
	客家語文暨社會科學學系客家研究碩士在職專班	碩士	職	68	15	-
	客家語文暨社會科學學系	學士		149	10	17
04111022	會計研究所	碩士		30	15	5
	會計研究所企業資源規劃會計碩士在職專班	碩士	職	44	17	-
04121024	財務金融學系	博士		11	1	-
		碩士		60	32	-
		碩士	職	65	27	-
		學士		259	67	14
04131023	企業管理學系	博士		85	13	-
		碩士		132	61	-
		碩士	職	79	30	-
		學士		392	94	21
04199027	人力資源管理研究所	博士		5	-	-
		碩士		57	30	8
		碩士	職	64	29	-
04199029	管理學院高階主管企管碩士班	碩士	職	173	84	2
04211030	法律與政府研究所	碩士		50	14	8
		碩士	職	25	-	-
05121031	生命科學系	博士		29	10	-
		碩士		66	24	-
		學士		148	36	14
05211048	遙測科技碩士學位學程	碩士		20	10	-
05211049	環境科技博士學位學程(台灣聯合大學系統)	博士		16	1	-
05311035	化學學系	博士		12	4	-
		碩士		142	65	-
		學士		156	41	17
05321036	地球科學學系地球物理博士班	博士		21	1	-
	地球科學學系地球物理碩士班	碩士		42	16	-
	地球科學學系	學士		182	38	17
05321037	應用地質研究所	博士		23	1	-
		碩士		41	19	8
05321041	地球系統科學國際研究生博士學位學程	博士		46	9	-
05321078	地球科學學院學士班	學士		46	-	-
05322044	大氣科學學系大氣物理博士班	博士		27	1	-
	大氣科學學系大氣物理碩士班	碩士		51	26	-
	大氣科學學系	學士		195	74	15
05322079	太空科學與工程學系	博士		24	2	-

表B1-1 國立大專校院概況—按校別與科系所別分 (34/ 97)

110 學年度 SY 2021 - 2022

單位：人

	等級別	日間/ 進修別	學生數	畢業 生數	專任 教師
0008 國立中央大學	一般體系				
05322079 太空科學與工程學系	碩士		46	14	-
	學士		59	-	13
05323039 水文與海洋科學研究所	博士		14	2	-
	碩士		20	10	6
05331042 物理學系	博士		53	9	-
	碩士		89	33	-
	學士		195	42	33
05332045 天文研究所	博士		11	3	-
	碩士		26	10	8
05399050 理學院學士班	學士		73	19	2
05411051 數學系	博士		9	1	-
	碩士		59	25	-
	學士		314	61	26
05421052 統計研究所	博士		4	-	-
	碩士		47	23	7
06131053 資訊管理學系	博士		13	3	-
	碩士		138	61	-
	碩士	職	97	36	-
	學士		427	93	21
06131059 資訊工程學系	博士		76	11	-
	碩士		336	126	-
	碩士	職	100	18	-
	學士		413	108	29
06132002 網路學習科技研究所	博士		27	2	-
	碩士		49	18	7
	碩士	職	51	14	-
07111069 化學工程與材料工程學系	博士		35	8	-
	碩士		143	63	-
	學士		200	55	21
07112070 材料科學與工程研究所	博士		18	4	-
	碩士		48	23	7
07121072 環境工程研究所	博士		13	3	-
	碩士		88	30	9
	碩士	職	65	12	-
07121073 國際永續發展碩士學位學程	碩士		4	7	-
國際永續發展碩士在職專班	碩士	職	-	2	-
07132066 能源工程研究所	博士		8	2	-
	碩士		34	24	7
07141055 電機工程學系	博士		36	3	-
	碩士		365	118	-
	學士		448	115	34
07141056 光電博士學位學程(台灣聯合大學系統)	博士		1	-	-
07141057 光電科學與工程學系	博士		26	4	-
	碩士		183	72	-
	碩士	職	48	7	-
	學士		178	43	21

表B1-1 國立大專校院概況—按校別與科系所別分 (35/ 97)

110 學年度 SY 2021 - 2022

單位：人

		等級別	日間/ 進修別	學生數	畢業 生數	專任 教師
0008 國立中央大學	一般體系					
07141060 通訊工程學系		博士		17	2	-
		碩士		142	55	-
		碩士	職	110	18	-
		學士		186	45	14
07141077 資訊電機學院學士班		學士		89	-	2
07151064 機械工程學系		博士		70	16	-
		碩士		324	133	-
		碩士	職	100	21	-
		學士		529	138	38
07191026 工業管理研究所		博士		8	3	-
		碩士		54	24	9
		碩士	職	66	24	-
07193074 生醫科學與工程學系生物醫學工程博士班		博士		59	7	-
生醫科學與工程學系生物醫學工程碩士班		碩士		74	32	-
生醫科學與工程學系		學士		95	26	17
07194076 工學院學士班		學士		91	-	3
07321067 土木工程學系		博士		87	7	-
		碩士		236	93	-
		碩士	職	121	33	-
		學士		359	99	31
99999Z01 通識及共同科目				-	-	5
99999Z03 軍訓教官				-	-	2
99999Z05 師資培育中心				-	-	3
99999Z07 體育室				-	-	12
99999Z08 語言中心				-	-	14
99999Z99 其他(包括行政助教)				-	-	15
0009 國立中山大學	一般體系					
總計				9,897	2,714	574
01111001 教育研究所		博士		51	4	-
		碩士		44	12	9
		碩士	職	62	9	-
01111072 教育與人類發展研究全英語博士學位學程		博士		19	-	-
教育與人類發展研究全英語碩士學位學程		碩士		5	-	2
02151002 音樂學系		碩士		42	10	-
		學士		155	43	12
02152003 劇場藝術學系		學士		199	38	9
02192003 劇場藝術學系		碩士		22	5	-
02192078 藝術管理與創業研究所		碩士		12	-	3
02231008 哲學研究所		碩士		32	2	7
02299Y15 文學院				-	-	1
02311006 外國語文學系		博士		9	1	-
		碩士		40	10	-
		學士		240	54	20
02322005 中國文學系		博士		24	2	-
		碩士		51	12	-
中國文學系(暑期專班)碩士班		碩士	職	1	-	-

表B1-1 國立大專校院概況—按校別與科系所別分 (36/ 97)

110 學年度 SY 2021 - 2022

單位：人

	等級別	日間/ 進修別	學生數	畢業 生數	專任 教師
0009 國立中山大學	一般體系				
02322005 中國文學系	學士		193	55	21
03111009 經濟學研究所	碩士		58	23	8
	碩士	職	22	3	-
03121011 政治學研究所	博士		27	1	-
	碩士		50	14	10
	碩士	職	30	3	-
03121027 海洋事務研究所	碩士		30	2	5
03122019 亞太事務英語碩士學位學程	碩士		18	6	2
03141013 社會學系	碩士		31	6	-
社會學系原住民碩士在職專班	碩士	職	46	-	-
社會學系	學士		146	37	13
03143016 中國與亞太區域研究所	博士		65	8	-
	碩士		61	21	11
	碩士	職	44	6	-
04121024 財務管理學系	博士		19	4	-
	碩士		86	44	-
	碩士	職	66	24	-
	學士		205	53	14
04121C01 金融創新產業碩士專班	碩士		28	13	-
04131021 企業管理學系	博士		92	13	-
企業管理學系企業管理碩士班	碩士		253	84	-
企業管理學系	學士		374	92	24
04131022 管理學院國際經營管理碩士學程	碩士		127	56	2
04131028 人力資源管理研究所	博士		42	9	-
人力資源管理全英語碩士學位學程	碩士		130	63	14
人力資源管理研究所	碩士	職	138	47	-
04131077 社會創新研究所	碩士		11	-	3
04134010 政治經濟學系	學士		214	43	9
04134017 公共事務管理研究所	博士		16	-	-
	碩士		40	11	9
	碩士	職	88	23	-
04134018 社會科學院EMPP	碩士	職	27	8	1
04134073 行政管理現役軍人營區碩士在職專班	碩士	職	12	7	-
04199025 行銷傳播管理研究所	碩士		65	25	7
	碩士	職	59	19	-
04199030 兩岸高階主管經營管理碩士在職專班	碩士	職	20	2	-
04199068 管理學院EMBA	碩士	職	226	99	1
05111033 生物科學系	博士		16	4	-
	碩士		33	11	-
	碩士	職	25	4	-
	學士		191	46	20
05121035 生物醫學研究所	博士		42	12	-
	碩士		30	12	7
05121044 海洋生物科技暨資源學系	博士		31	1	-
05211079 海洋科學與科技全英語博士學位學程	博士		3	-	-
05311037 化學系	博士		22	2	-

表B1-1 國立大專校院概況—按校別與科系所別分 (37/ 97)

110 學年度 SY 2021 - 2022

單位：人

		等級別	日間/ 進修別	學生數	畢業 生數	專任 教師
0009 國立中山大學	一般體系					
05311037 化學系		碩士		135	53	-
		學士		208	55	22
05323043 海洋生物科技博士學位學程		博士		13	5	1
05323044 海洋生物科技暨資源學系		碩士		38	11	-
		學士		146	37	13
05323047 海洋科學系		博士		16	2	-
		碩士		44	9	-
		學士		128	26	21
05323075 海洋生態與保育研究所		碩士		17	-	1
05331038 物理學系		博士		48	9	-
		碩士		62	25	-
		學士		202	51	20
05399070 理學國際博士學位學程		博士		18	-	2
05411051 應用數學系		博士		5	1	-
		碩士		60	20	-
		學士		211	44	18
06111055 資訊工程學系		博士		25	1	-
		碩士		300	85	-
		學士		237	59	23
06131052 資訊管理學系		博士		29	3	-
		碩士		113	62	-
		碩士	職	93	23	-
		學士		215	46	17
06131069 電子商務與商業分析數位學習碩士在職專班		碩士	職	78	14	-
07112063 材料與光電科學學系		博士		23	5	-
		碩士		138	48	-
		學士		211	54	20
07121064 環境工程研究所		博士		32	4	-
		碩士		50	27	8
		碩士	職	53	28	-
07122065 海洋環境及工程學系		博士		25	1	-
		碩士		68	28	-
		學士		172	38	17
07141053 電機工程學系		博士		33	3	-
		碩士		382	148	-
		學士		479	114	39
07141054 光電工程學系		博士		21	5	-
		碩士		109	55	-
		學士		182	46	14
07141056 電信工程國際碩士學位學程		碩士		9	5	2
07141057 通訊工程研究所		博士		14	1	-
		碩士		61	33	7
07141058 電機電力工程國際碩士學位學程		碩士		10	5	2
07151059 海下科技研究所		碩士		21	1	5
07151061 機械與機電工程學系		博士		32	9	-
		碩士		189	78	-

表B1-1 國立大專校院概況—按校別與科系所別分 (38/ 97)

110 學年度 SY 2021 - 2022

單位：人

		等級別	日間/ 進修別	學生數	畢業 生數	專任 教師
0009 國立中山大學	一般體系					
07151061 機械與機電工程學系		學士		438	110	28
07193067 醫學科技研究所		博士		11	-	-
		碩士		46	8	8
09141076 精準醫學研究所		碩士		16	-	3
09161074 生技醫藥研究所		碩士		13	-	3
99999071 人文暨科技跨領域學士學位學程		學士		58	1	5
99999Z03 軍訓教官				-	-	1
99999Z05 師資培育中心				-	-	5
99999Z99 其他(包括行政助教)				-	-	25
0012 國立臺灣海洋大學	一般體系					
總計				9,068	2,212	443
01111002 教育研究所		碩士		58	12	8
		碩士	職	80	21	-
02122005 海洋文創設計產業學士學位學程		學士		132	22	3
02299004 海洋文化研究所		碩士		27	4	6
02299X21 人文社會科學院				-	-	2
02311003 應用英語研究所		碩士		30	3	10
03111006 應用經濟研究所		碩士		18	9	6
03121058 海洋政策碩士學位學程		碩士		12	2	2
04199055 海洋觀光管理學士學位學程		學士		192	33	4
04199056 海洋經營管理學士學位學程		學士		116	22	3
04212009 海洋法律研究所		博士		26	2	-
		碩士		58	14	6
		碩士	職	58	14	-
04212010 海洋法政學士學位學程		學士		147	33	3
05121014 生命科學暨生物科技學系		博士		17	3	-
		碩士		34	21	-
		學士		189	43	13
05121018 海洋生物科技博士學位學程		博士		9	4	-
海洋生物科技學士學位學程		學士		128	17	4
05211008 海洋事務與資源管理研究所		碩士		17	5	6
05321057 地球科學研究所		博士		12	1	-
		碩士		20	6	8
05323017 海洋生物研究所		博士		21	1	-
		碩士		38	8	12
05323020 海洋環境資訊系		博士		7	-	-
		碩士		21	12	-
		碩士	職	17	11	-
		學士		165	34	13
05323022 海洋環境與生態研究所		碩士		14	3	10
05323023 海洋資源與環境變遷博士學位學程		博士		5	-	-
06131028 資訊工程學系		博士		10	-	-
		碩士		138	41	-
		碩士	職	43	7	-
		學士		505	107	28
07122040 河海工程學系		博士		35	-	-

表B1-1 國立大專校院概況—按校別與科系所別分 (39/ 97)

110 學年度 SY 2021 - 2022

單位：人

		等級別	日間/ 進修別	學生數	畢業 生數	專任 教師
0012 國立臺灣海洋大學	一般體系					
07122040 河海工程學系		碩士		67	29	-
		碩士	職	56	12	-
		學士		312	67	27
07122041 海洋工程科技博士學位學程		博士		6	-	-
海洋工程科技學士學位學程		學士		98	12	4
07141025 電機工程學系		博士		20	-	-
		碩士		148	51	-
		碩士	職	53	16	-
		學士		421	98	26
07141027 光電與材料科技學系		博士		2	-	-
		碩士		61	36	-
光電與材料科技學士學位學程		學士		128	26	19
07141030 通訊與導航工程學系		碩士		51	19	-
		學士		217	48	13
07151036 機械與機電工程學系		博士		4	-	-
		碩士		66	22	-
		學士		364	82	25
07163033 系統工程暨造船學系		博士		6	-	-
		碩士		48	26	-
		學士		207	44	16
07163035 輪機工程學系		博士		30	1	-
		碩士		25	11	-
		碩士	職	25	10	-
		學士		384	87	13
輪機工程學系學士後多元專長培力課程專班		學士	進	54	36	-
07163B01 學士後輪機學士學位學程		4+X	修	-	1	-
07211042 食品科學系		博士		21	5	-
		碩士		127	73	-
		碩士	職	58	9	-
		學士		436	94	26
		學士	進	102	18	-
07211059 食品安全與風險管理研究所		碩士		26	9	5
07211060 食品安全管理碩士在職學位學程		碩士	職	45	4	1
08311045 環境生物與漁業科學學系		博士		35	3	-
		碩士		31	16	-
		碩士	職	28	7	-
		學士		171	40	15
08312046 水產養殖學系		博士		29	2	-
		碩士		113	45	-
		學士		411	93	22
10411050 運輸科學系		碩士		67	15	-
運輸科學系運輸與供應鏈管理碩士在職專班		碩士	職	39	13	-
運輸科學系		學士		373	98	17
10412048 航運管理學系		博士		35	8	-
		碩士		95	41	-
		碩士	職	102	36	-

表B1-1 國立大專校院概況—按校別與科系所別分 (40/ 97)

110 學年度 SY 2021 - 2022

單位：人

		等級別	日間/ 進修別	學生數	畢業 生數	專任 教師
0012 國立臺灣海洋大學	一般體系					
10412048 航運管理學系		學士		469	113	22
		學士	進	347	54	-
10414052 商船學系		碩士		20	10	-
		碩士	職	43	11	-
		學士		507	104	19
商船學系學士後多元專長培力課程專班		學士	進	85	-	-
學士後商船學士學位學程		4+X	修	1	42	-
99999Z01 通識及共同科目				-	-	22
99999Z03 軍訓教官				-	-	2
99999Z99 其他(包括行政助教)				-	-	2
0013 國立中正大學	一般體系					
總計				11,212	2,918	532
01111001 教育學研究所教育學博士班		博士		56	5	-
教育學研究所教育學碩士班		碩士		50	13	8
教育學研究所教育學碩士在職專班		碩士	職	89	5	-
01112005 成人及繼續教育學系		博士		35	5	-
		碩士		80	26	-
		碩士	職	102	35	-
		學士		112	27	11
01114007 教育領導與管理發展國際博士學位學程		博士		5	-	-
教育領導與管理發展國際碩士學位學程		碩士		15	10	4
01116008 教學專業發展數位學習碩士在職專班		碩士	職	85	25	-
02221015 歷史學系		博士		25	-	-
		碩士		23	6	-
		學士		176	38	15
02231016 哲學系		博士		8	-	-
		碩士		17	3	-
		學士		211	28	15
02311012 外國語文學系		碩士		48	10	-
		碩士	職	-	1	-
		學士		205	47	16
02321010 台灣文學與創意應用研究所		碩士		19	7	7
台灣文學與創意應用研究所台灣文化碩士在職專班		碩士	職	62	12	-
02322011 中國文學系		博士		33	2	-
		碩士		41	3	-
		學士		175	41	14
02399014 語言學研究所		博士		12	-	-
		碩士		48	5	7
03111017 經濟學系國際經濟學博士班		博士		5	1	-
經濟學系國際經濟學碩士班		碩士		66	30	-
經濟學系國際經濟學碩士在職專班		碩士	職	51	21	-
經濟學系		學士		369	84	18
03121018 政治學系		碩士		18	7	-
政治學系政府與公共事務碩士在職專班		碩士	職	41	13	-
政治學系		學士		194	48	13
03122024 戰略暨國際事務研究所		碩士		36	9	4

表B1-1 國立大專校院概況—按校別與科系所別分 (41/ 97)

110 學年度 SY 2021 - 2022

單位：人

	等級別	日間/ 進修別	學生數	畢業 生數	專任 教師
0013 國立中正大學	一般體系				
03122024 戰略暨國際事務研究所戰略暨國家安全碩士在職專班	碩士	職	59	18	-
03131019 心理學系	博士		11	-	-
	碩士		105	25	-
	學士		210	57	19
03191025 勞工關係學系	碩士		53	21	-
	碩士	職	80	37	-
	學士		190	45	13
03199022 認知科學博士學位學程	博士		6	1	-
03199026 犯罪防治學系	博士		42	9	-
	碩士		70	18	-
	碩士	職	102	6	-
	學士		156	30	11
03211028 傳播學系電訊傳播碩士班	碩士		53	9	-
傳播學系	學士		182	53	15
04111032 會計與資訊科技學系	博士		17	5	-
	碩士		64	14	-
	碩士	職	115	43	-
	學士		222	61	13
04121034 財務金融學系	博士		8	2	-
	碩士		92	45	-
	碩士	職	61	22	-
	學士		324	77	18
04121035 國際財務金融管理碩士學位學程	碩士		3	8	1
04131033 企業管理學系	博士		53	7	-
	碩士		134	45	-
	碩士	職	82	35	-
	學士		322	73	20
04199038 高階主管管理碩士在職專班	碩士	職	59	22	2
04211039 法律學系	博士		52	3	-
	碩士		172	31	-
	碩士	職	187	36	-
	學士		330	83	20
04211077 法學院高階主管法律碩士在職專班	碩士	職	25	-	2
04212040 財經法律學系	碩士		99	28	-
	碩士	職	64	12	-
	學士		197	51	9
04299Y34 法學院			-	-	1
05121075 生物醫學科學系分子生物博士班	博士		19	3	-
生物醫學科學系分子生物碩士班	碩士		30	11	-
生物醫學科學系	學士		140	33	14
05311045 化學暨生物化學系	博士		11	1	-
	碩士		119	44	-
	學士		186	40	17
05321047 地球與環境科學系地震學暨地球與環境科學博士班	博士		4	1	-
地球與環境科學系	碩士		35	24	-
地球與環境科學系災害應變碩士在職專班	碩士	職	12	-	-

表B1-1 國立大專校院概況—按校別與科系所別分 (42/ 97)

110 學年度 SY 2021 - 2022

單位：人

		等級別	日間/ 進修別	學生數	畢業 生數	專任 教師
0013 國立中正大學	一般體系					
05321047 地球與環境科學系		學士		157	32	18
05331067 物理學系		博士		12	1	-
		碩士		33	18	-
		學士		195	43	19
05399078 跨領域科學國際博士學位學程		博士		1	-	5
05411049 數學系數學科學博士班		博士		1	-	-
數學系		碩士		72	24	-
		學士		171	37	19
06131053 資訊管理學系		博士		20	4	-
		碩士		111	40	-
		碩士	職	78	13	-
		學士		209	49	14
06131055 資訊工程學系		博士		24	3	-
		碩士		273	119	-
		碩士	職	74	14	-
		學士		403	88	26
07111061 化學工程學系		博士		5	-	-
		碩士		105	49	-
		學士		187	49	13
07141054 電機工程學系		博士		19	5	-
		碩士		293	139	-
		學士		325	73	20
07141056 通訊工程學系		博士		3	1	-
		碩士		106	61	-
		學士		189	37	15
07151058 機械工程學系		博士		35	2	-
		碩士		230	89	-
		學士		371	84	25
07151071 前瞻製造系統博士學位學程		博士		3	-	-
前瞻製造系統碩士學位學程		碩士		6	7	-
07199076 環境智能及智慧系統博士學位學程		博士		1	-	-
09231063 社會福利學系		博士		23	3	-
		碩士		56	9	-
		學士		197	40	15
10141064 運動競技學系運動與休閒教育碩士班		碩士		46	8	-
運動競技學系		學士		109	21	13
99999Z01 通識及共同科目				-	-	7
99999Z03 軍訓教官				-	-	2
99999Z05 師資培育中心				-	-	6
99999Z08 語言中心				-	-	6
99999Z99 其他(包括行政助教)				-	-	2
0014 國立高雄師範大學	一般體系					
總計				7,147	1,458	284
01111001 教育學系		博士		92	7	-
		碩士		53	11	-
教育學系生命教育碩士在職專班		碩士	職	127	34	-

表B1-1 國立大專校院概況—按校別與科系所別分 (43/ 97)

110 學年度 SY 2021 - 2022

單位：人

	等級別	日間/ 進修別	學生數	畢業 生數	專任 教師
0014 國立高雄師範大學	一般體系				
01111001 教育學系	學士		155	26	15
01111059 運動與健康現役軍人營區碩士在職專班	碩士	職	6	2	-
01112009 成人教育研究所	博士		60	7	-
	碩士		57	6	8
成人教育研究所(文教事業經營)	碩士	職	63	27	-
01113010 特殊教育學系特殊教育博士班	博士		31	-	-
特殊教育學系特殊教育碩士班	碩士		85	14	-
特殊教育學系特殊教育教學碩士班	碩士	職	22	2	-
特殊教育學系	學士		165	35	10
01114054 高階教育經營與行政管理馬來西亞境外碩士在職專班	碩士	職	29	-	-
01141003 工業科技教育學系	博士		37	7	-
	碩士		42	14	-
	碩士	職	132	28	-
	學士		159	23	11
01141005 體育學系	碩士		55	13	-
體育學系體育教學碩士班(夜間班)	碩士	職	89	13	-
體育學系	學士		201	58	10
01141006 科學教育暨環境教育研究所科學教育博士班	博士		54	5	-
科學教育暨環境教育研究所	碩士		57	11	7
科學教育暨環境教育研究所科學教育教學碩士班	碩士	職	49	-	-
01199011 性別教育博士學位學程	博士		24	1	-
性別教育研究所	碩士		60	10	9
02112022 視覺設計學系	碩士		68	10	-
視覺設計學系視覺設計碩士在職專班(夜間班)	碩士	職	62	10	-
視覺設計學系	學士		175	42	9
02123024 工業設計學系	碩士		29	5	-
	學士		133	30	9
02131012 美術學系	碩士		87	28	-
	碩士	職	81	27	-
	學士		174	47	11
02141055 藝術產業學士原住民專班	學士		104	14	2
02151013 音樂學系	碩士		39	17	-
	碩士	職	32	-	-
	學士		113	28	9
02191014 跨領域藝術研究所	碩士		59	9	3
02191047 表演藝術碩士學位學程	碩士	職	61	15	2
02199025 文化創意設計碩士學位學程在職專班	碩士	職	54	15	2
02299020 經學研究所	碩士		46	7	7
經學研究所經學碩士在職專班	碩士	職	11	4	-
02311021 英語學系	博士		26	8	-
	碩士		76	5	-
英語學系英語教學碩士班(暑期班)	碩士	職	94	9	-
英語學系	學士		336	79	11
02313002 華語文教學博士學位學程	博士		6	-	-
華語文教學研究所	碩士		81	9	9
02321015 臺灣歷史文化及語言研究所	碩士		71	11	7

表B1-1 國立大專校院概況—按校別與科系所別分 (44/ 97)

110 學年度 SY 2021 - 2022

單位：人

	等級別	日間/ 進修別	學生數	畢業 生數	專任 教師
0014 國立高雄師範大學	一般體系				
02321015 臺灣歷史文化及語言研究所臺灣研究碩士學位班	碩士	職	42	5	-
02321057 語言與文化學士原住民專班	學士		71	-	2
02322019 國文學系	博士		56	7	-
	碩士		63	4	-
國文學系中國文學教學碩士班(暑期班)	碩士	職	159	21	-
國文學系	學士		347	82	13
03131026 諮商心理與復健諮商研究所諮商心理博士班	博士		34	2	-
諮商心理與復健諮商研究所	碩士		119	24	7
03142030 地理學系	博士		32	4	-
	碩士		15	8	-
地理學系地理教學碩士班(暑週班)	碩士	職	17	4	-
地理學系	學士		165	32	11
03143031 客家文化研究所	碩士		37	7	5
03143052 東南亞學碩士在職學位學程	碩士	職	71	10	2
04131032 事業經營學系	碩士		24	10	-
	碩士	職	73	31	-
	學士		139	31	9
04131058 創新領導與管理現役軍人營區碩士在職專班	碩士	職	4	8	-
04131061 環境與創意產業碩士在職學位學程	碩士	職	22	-	-
04199033 人力與知識管理研究所	碩士		30	10	7
人力與知識管理研究所人力與知識管理碩士在職專班(夜間班)	碩士	職	64	26	-
05121034 生物科技系	碩士		47	9	-
	學士		160	33	9
05311036 化學系	碩士		21	2	-
	碩士	職	2	1	-
	學士		148	34	9
05331037 物理學系	博士		6	2	-
	碩士		13	7	-
	碩士	職	4	-	-
	學士		148	31	13
05411038 數學系	碩士		35	16	-
數學系數學教學碩士班(夜間班)	碩士	職	32	14	-
數學系	學士		302	69	14
06132039 軟體工程與管理學系	碩士		34	9	-
軟體工程與管理學系資訊科技碩士在職專班	碩士	職	52	2	-
軟體工程與管理學系	學士		119	27	9
07141041 電子工程學系	碩士		23	9	-
	學士		171	43	9
07141044 工程國際碩士學位學程			-	-	1
07141060 電機工程學系	碩士		16	1	-
	學士		172	40	9
10141056 運動競技與產業學士原住民專班	學士		136	-	2
99999Z01 通識及共同科目			-	-	2
0015 國立彰化師範大學	一般體系				
總計			8,459	2,153	382
01111002 教育研究所	博士		32	1	-

表B1-1 國立大專校院概況—按校別與科系所別分 (45/ 97)

110 學年度 SY 2021 - 2022

單位：人

	等級別	日間/ 進修別	學生數	畢業 生數	專任 教師
0015 國立彰化師範大學	一般體系				
01111002 教育研究所	碩士		71	13	9
教育研究所教育創新與人力發展碩士在職專班	碩士	職	121	30	-
01113012 特殊教育學系	博士		23	5	-
特殊教育學系特殊教育碩士在職專班	碩士	職	65	11	-
特殊教育學系	碩士	職	90	13	-
01118007 工業教育與技術學系	學士		286	70	15
工業教育與技術學系技能指導專家教師教學碩士學位班	博士		116	11	-
01131004 科學教育研究所	碩士	職	107	48	-
科學教育研究所數理創意教學及科普推廣碩士在職專班	碩士	職	143	65	-
01131006 公共事務與公民教育學系	博士		28	2	-
公共事務與公民教育學系	碩士		21	7	7
01141007 工業教育與技術學系	碩士	職	2	1	-
01141011 運動學系	碩士		39	6	-
02131017 美術學系	學士		137	28	9
美術學系藝術教育教學碩士學位班	學士		334	74	20
美術學系	學士		260	64	12
02221023 歷史學研究所	碩士		64	17	-
02311020 英語學系	碩士	職	9	2	-
英語學系應用英語碩士在職專班	學士		164	50	13
英語學系	碩士		25	4	7
02311021 兒童英語研究所	博士		13	2	-
02312022 翻譯研究所	碩士		44	12	-
02321018 台灣文學研究所	碩士	職	60	10	-
台灣文學研究所台灣文學教學碩士學位班	學士		231	60	14
02322019 國文學系	碩士		42	6	5
國文學系國語文教學碩士在職專班	碩士		48	12	4
國文學系	碩士		29	4	6
03131025 輔導與諮商學系	碩士	職	1	-	-
輔導與諮商學系心理健康與諮詢碩士在職專班	博士		35	5	-
輔導與諮商學系	碩士		31	7	-
03131055 復健諮商研究所	碩士	職	62	11	-
03142027 地理學系地理暨環境資源博士班	學士		341	72	14
地理學系	博士		48	3	-
地理學系地理教學碩士學位班	碩士		154	31	-
地理學系	碩士	職	153	24	-
04111028 會計學系	學士		338	85	22
會計學系企業高階管理碩士在職專班	碩士		52	7	5
會計學系	博士		10	1	-
04121031 財務金融技術學系	碩士		21	9	-
財務金融技術學系	碩士	職	2	-	-
	學士		171	42	11
	碩士		92	38	-
	碩士	職	117	41	-
	學士		328	86	18
	博士		80	6	-
	碩士		57	26	-

表B1-1 國立大專校院概況—按校別與科系所別分 (46/ 97)

110 學年度 SY 2021 - 2022

單位：人

		等級別	日間/ 進修別	學生數	畢業 生數	專任 教師
0015 國立彰化師範大學	一般體系					
04121031	財務金融技術學系	學士		153	42	15
04131029	企業管理學系	碩士		94	38	-
	企業管理學系國際企業經營管理碩士在職專班	碩士	職	127	55	-
	企業管理學系	學士		204	47	12
04131031	財務金融技術學系行政管理碩士在職專班	碩士	職	101	53	-
04131033	人力資源管理研究所	博士		26	2	-
		碩士		66	29	8
		碩士	職	82	24	-
04131046	光電科技研究所科技應用與管理碩士在職專班	碩士	職	20	-	-
04134006	公共事務與公民教育學系公共事務與公民教育碩士在職專班	碩士	職	58	14	-
05111034	生物學系	碩士		62	15	-
		學士		174	40	15
05311035	化學系	碩士		31	19	-
		學士		212	54	12
05331037	物理學系	博士		21	-	-
		碩士		24	14	-
		學士		322	64	19
05411038	數學系	博士		10	-	-
		碩士		19	8	-
		學士		311	57	19
05421039	統計資訊研究所	碩士		18	8	5
06131040	資訊管理學系	碩士		83	22	-
	資訊管理學系創新與管理碩士在職專班	碩士	職	47	32	-
	資訊管理學系	學士		204	47	11
06131050	資訊工程學系	碩士		42	16	-
	資訊工程學系資訊科技應用教學碩士學位班	碩士	職	1	-	-
	資訊工程學系	學士		207	41	13
07141042	電機工程學系	博士		31	-	-
		碩士		48	15	-
		碩士	職	48	17	-
		學士		182	39	12
07141043	電子工程學系	碩士		39	12	-
		學士		187	46	9
07141046	光電科技研究所	博士		16	6	-
		碩士		18	15	7
07141051	電信工程學研究所	碩士		6	7	5
07151054	機電工程學系	博士		17	3	-
		碩士		48	26	-
		碩士	職	67	22	-
		學士		196	50	11
07161053	車輛科技研究所	碩士		27	9	5
10141011	運動學系應用運動科學碩士班	碩士		36	3	-
10152011	運動學系運動與健康休閒碩士在職專班	碩士	職	45	11	-
10152058	運動健康研究所	碩士		32	9	5
99999Z01	通識及共同科目			-	-	1
99999Z03	軍訓教官			-	-	1

表B1-1 國立大專校院概況—按校別與科系所別分 (47/ 97)

110 學年度 SY 2021 - 2022

單位：人

		等級別	日間/ 進修別	學生數	畢業 生數	專任 教師
0015 國立彰化師範大學	一般體系					
99999Z05 師資培育中心				-	-	6
0017 國立臺北大學	一般體系					
總 計				10,236	2,355	382
02221005 歷史學系		碩士		27	3	-
		學士		200	36	14
02299008 民俗藝術與文化資產研究所		碩士		35	9	4
02311004 應用外語學系		學士		228	52	11
02322002 中國文學系		碩士		35	6	-
		學士		197	36	17
03111009 經濟學系		博士		2	-	-
		碩士		58	23	-
		學士		500	108	31
		學士	進	184	35	-
03141011 社會學系		碩士		30	2	-
		碩士	職	77	7	-
		學士		217	39	15
03199016 犯罪學研究所		碩士		46	13	8
		碩士	職	55	13	-
04111017 會計學系		博士		11	-	-
		碩士		35	18	-
		碩士	職	40	19	-
		學士		531	128	20
04121020 財務金融英語碩士學位學程		碩士		27	5	-
04121021 商學院國際財務金融現役軍人營區碩士在職專班		碩士	職	103	37	2
04121022 金融與合作經營學系		碩士		32	16	-
		學士		266	49	11
		學士	進	187	38	-
04122023 財政學系		碩士		29	15	-
		學士		288	74	16
		學士	進	207	43	-
04131018 企業管理學系		博士		75	13	-
		碩士		213	91	-
		碩士	職	137	54	-
		學士		516	119	33
		學士	進	326	64	-
04131019 國際企業研究所		碩士		26	14	5
04134013 公共行政暨政策學系		博士		14	3	-
		碩士		105	25	-
		碩士	職	101	13	-
		學士		473	126	25
		學士	進	378	74	-
04134024 不動產與城鄉環境學系		博士		25	1	-
		碩士		49	14	-
		學士		490	110	22
		學士	進	193	37	-
04134040 城市治理英語碩士學位學程		碩士		9	2	1

表B1-1 國立大專校院概況—按校別與科系所別分 (48/ 97)

110 學年度 SY 2021 - 2022

單位：人

		等級別	日間/ 進修別	學生數	畢業 生數	專任 教師
0017 國立臺北大學	一般體系					
04141026 商學院數位行銷進修學士學位學程		學士	進	195	30	-
04211028 法律學系		博士		35	-	-
		碩士		301	71	-
		學士		816	199	36
		學士	進	209	34	-
05211043 自然資源與環境管理研究所		博士		15	3	-
		碩士		19	4	6
		碩士	職	24	4	-
05421033 統計學系		碩士		46	20	-
		碩士	職	58	19	-
		學士		255	51	16
06111038 電機資訊學院博士班		博士		23	-	-
06131036 資訊工程學系		碩士		68	22	-
		學士		221	46	11
06134034 資訊管理研究所		碩士		36	10	5
07141035 電機工程學系		碩士		49	22	-
		學士		178	42	7
07141037 通訊工程學系		碩士		22	8	-
		學士		153	35	8
07141C02 多媒體與網路科技產業碩士專班		碩士		2	-	-
07313039 都市計劃研究所		博士		12	-	-
		碩士		52	27	7
09141044 智慧醫療管理英語碩士學位學程		碩士		2	-	-
09231041 社會工作學系		碩士		51	17	-
		學士		201	43	14
		學士	進	190	36	-
10152042 休閒運動管理學系		學士		226	28	9
99999Z01 通識及共同科目				-	-	8
99999Z02 計算機中心				-	-	1
99999Z05 師資培育中心				-	-	5
99999Z07 體育室				-	-	12
99999Z08 語言中心				-	-	2
0018 國立嘉義大學	一般體系					
總計				11,805	2,841	500
01111001 教育學系		博士		65	6	-
教育學系教育行政與政策發展碩士班		碩士		133	10	-
教育學系教育行政與政策發展碩士在職專班		碩士	職	197	24	-
教育學系		學士		162	41	26
01111006 師範學院教學專業國際碩士學位學程		碩士		10	2	2
01113017 特殊教育學系		碩士		37	14	-
		學士		163	41	10
01114018 教育行政與政策發展研究所		碩士		-	11	-
		碩士	職	-	7	-
01116021 數位學習設計與管理學系		碩士		19	10	-
		學士		183	41	11
01121016 幼兒教育學系		碩士		65	5	-

表B1-1 國立大專校院概況—按校別與科系所別分 (49/ 97)

110 學年度 SY 2021 - 2022

單位：人

		等級別	日間/ 進修別	學生數	畢業 生數	專任 教師
0018 國立嘉義大學	一般體系					
01121016 幼兒教育學系		碩士	職	52	22	-
		學士		215	56	10
01131010 數理教育研究所		碩士		-	7	-
		碩士	職	-	2	-
01141113 體育與健康休閒學系		學士		197	44	18
02131025 視覺藝術學系		碩士		72	12	-
視覺藝術學系教學碩士學位班		碩士	職	1	-	-
視覺藝術學系		學士		189	44	10
02151024 音樂學系		碩士		36	8	-
		學士		182	41	15
02221033 應用歷史學系		碩士		24	2	-
		碩士	職	8	1	-
		學士		191	44	11
02311031 外國語言學系		碩士		28	2	-
		學士		393	102	18
		學士	進	-	2	-
02322029 中國文學系		碩士		31	3	-
		碩士	職	27	2	-
		學士		202	50	18
		學士	進	85	16	-
03111034 應用經濟學系		學士		195	47	8
03131035 輔導與諮商學系		碩士		93	40	-
		碩士	職	149	28	-
		學士		222	55	9
04121041 財務金融學系		碩士		28	7	-
		學士		183	45	9
		學士	進	170	39	-
04131038 企業管理學系		博士		29	2	-
		碩士		48	13	-
		學士		213	44	13
		學士	進	180	38	-
04131045 生物事業管理學系		碩士		14	5	-
		學士		194	52	10
		學士	進	80	20	-
04131046 管理學院碩士在職專班		碩士	職	202	92	-
04143044 行銷與觀光管理學系行銷管理碩士班		碩士		56	31	-
行銷與觀光管理學系		學士		193	51	12
05111048 生命科學全英文碩士學位學程		碩士		2	3	2
05111052 生物資源學系		碩士		25	5	-
		學士		166	37	10
05121053 生化科技學系		碩士		15	4	-
		碩士	職	23	10	-
		學士		180	43	12
05199058 微生物免疫與生物藥學系		碩士		14	4	-
		學士		178	39	12
05311059 應用化學系		博士		8	1	-

表B1-1 國立大專校院概況—按校別與科系所別分 (50/ 97)

110 學年度 SY 2021 - 2022

單位：人

		等級別	日間/ 進修別	學生數	畢業 生數	專任 教師
0018 國立嘉義大學	一般體系					
05311059 應用化學系		碩士		25	16	-
		學士		203	39	18
05331061 電子物理學系光電暨固態電子碩士班		碩士		15	5	-
電子物理學系		學士		185	44	14
05411062 應用數學系		碩士		12	4	-
		學士		186	45	14
06131063 資訊管理學系		碩士		29	9	-
		學士		200	48	10
06131066 資訊工程學系		博士		5	1	-
		碩士		52	17	-
		學士		216	48	16
07141064 電機工程學系		碩士		15	4	-
		學士		203	48	9
07151067 生物機電工程學系		碩士		17	13	-
		碩士	職	33	6	-
		學士		186	44	15
		學士	進	153	23	-
07151069 機械與能源工程學系		碩士		13	6	-
		學士		181	36	8
07211088 食品科學系		博士		26	7	-
		碩士		48	30	-
		碩士	職	64	9	-
		學士		203	54	14
		學士	進	177	55	-
07312072 景觀學系		碩士		20	5	-
		學士		168	29	10
07321070 土木與水資源工程學系		碩士		12	10	-
		碩士	職	28	5	-
		學士		193	49	10
		學士	進	140	17	-
08111073 農學院農學碩士在職專班		碩士	職	68	9	2
08111074 農藝學系		碩士		32	11	-
		碩士	職	16	8	-
		學士		177	41	10
08111077 農業科學博士學位學程		博士		39	7	2
08112079 動物科學系		碩士		23	6	-
		學士		181	42	10
		學士	進	146	36	-
08121080 園藝學系		碩士		25	8	-
		學士		180	36	11
		學士	進	138	34	-
08192092 生物農業科技學系		碩士		21	8	-
		學士		162	37	10
08192094 農學院農業科技全英碩士學位學程		碩士		1	-	-
08194084 植物醫學系		碩士		20	10	-
		學士		161	31	9

表B1-1 國立大專校院概況—按校別與科系所別分 (51/97)

110 學年度 SY 2021 - 2022

單位：人

		等級別	日間/ 進修別	學生數	畢業 生數	專任 教師
0018 國立嘉義大學	一般體系					
08199076 農場管理進修學士學位學程		學士	進	312	75	2
08211096 森林暨自然資源學系		碩士		34	7	-
		碩士	職	2	-	-
		學士		170	33	10
08211106 木質材料與設計學系		碩士		18	6	-
		學士		162	43	9
		學士	進	128	32	-
08312047 水生生物科學系		碩士		31	4	-
		學士		161	34	9
08411108 獸醫學系		碩士		13	7	-
		碩士	職	-	1	-
		學士		237	61	13
10151044 行銷與觀光管理學系觀光休閒管理博士班		博士		23	-	-
10151110 管理學院外籍生全英文授課觀光暨管理碩士學位學程		碩士		7	4	-
10152113 體育與健康休閒學系		碩士		45	10	-
		碩士	職	59	15	-
		學士	進	178	32	-
99999Z03 軍訓教官				-	-	3
99999Z05 師資培育中心				-	-	9
99999Z08 語言中心				-	-	7
0019 國立高雄大學	一般體系					
總計				5,916	1,306	238
02122036 工藝與創意設計學系		學士		186	-	8
02199005 創意設計與建築學系		學士		12	37	-
02311002 西洋語文學系		碩士		10	-	-
		學士		180	37	10
02311003 東亞語文學系		碩士		9	3	-
		學士		254	51	9
03111006 應用經濟學系		碩士		13	5	-
		學士		228	48	11
04121011 金融管理學系		碩士		32	14	-
		學士		199	48	11
04131007 經營管理研究所		碩士		21	6	4
04131009 亞太工商管理學系		碩士		24	13	-
		碩士	職	37	15	-
		學士		271	59	11
04131010 國際商業管理碩士學位學程		碩士		22	7	-
04199012 高階經營管理碩士在職專班		碩士	職	77	17	-
04199013 上海國際高階經營管理碩士在職專班		碩士	職	105	18	-
04199014 高階法律暨管理碩士在職專班		碩士	職	30	6	-
04211015 法律學系		碩士		52	11	-
		碩士	職	104	14	-
		學士		217	53	9
04211018 法學院博士班		博士		15	-	-
04212016 財經法律學系		碩士		29	5	-
		學士		178	43	9

表B1-1 國立大專校院概況—按校別與科系所別分 (52/ 97)

110 學年度 SY 2021 - 2022

單位：人

		等級別	日間/ 進修別	學生數	畢業 生數	專任 教師
0019 國立高雄大學	一般體系					
04212016 財經法律學系		二技	修	112	28	-
04212017 政治法律學系		碩士		29	9	-
		碩士	職	37	11	-
		學士		213	49	9
		二技	修	34	13	-
05111019 生命科學系		碩士		16	6	-
		學士		185	40	12
05311022 應用化學系		碩士		34	9	-
		學士		183	34	11
05331023 應用物理學系		碩士		13	3	-
		學士		195	43	10
05411024 應用數學系		博士		6	1	-
		碩士		14	5	-
		學士		224	41	12
05421025 統計學研究所		碩士		27	12	5
05499037 應用科學碩士學位學程		碩士		-	1	-
06131026 資訊管理學系		碩士		32	14	-
		學士		203	39	11
06131028 資訊工程學系		碩士		40	16	-
		碩士	職	32	2	-
		學士		194	40	11
07111030 化學工程及材料工程學系		碩士		48	14	-
		學士		171	39	12
07141027 電機工程學系		博士		9	1	-
		碩士		71	26	-
		碩士	職	35	4	-
		學士		428	95	18
07141038 半導體製造智能化技術產業碩士專班		碩士		39	9	-
07141C05 電子構裝整合技術產業碩士專班		碩士		5	4	-
07311005 創意設計與建築學系		碩士		3	-	-
		碩士	職	13	2	-
07311035 建築學系		碩士		30	9	-
		碩士	職	50	2	-
		學士		135	-	9
07321029 土木與環境工程學系		碩士		21	8	-
		學士		258	48	11
10141032 運動競技學系		學士		167	45	7
10152033 運動健康與休閒學系		碩士		22	8	-
		碩士	職	30	14	-
		學士		253	52	10
99999Z01 通識及共同科目				-	-	6
99999Z03 軍訓教官				-	-	1
99999Z07 體育室				-	-	1
0020 國立東華大學	一般體系					
總計				10,251	2,206	456
01111001 教育與潛能開發學系多元文化教育博士班		博士		149	19	-

表B1-1 國立大專校院概況—按校別與科系所別分 (53/ 97)

110 學年度 SY 2021 - 2022

單位：人

		等級別	日間/ 進修別	學生數	畢業 生數	專任 教師
0020 國立東華大學	一般體系					
01111001	教育與潛能開發學系多元文化教育碩士班	碩士		94	22	-
	教育與潛能開發學系教育碩士在職專班	碩士	職	89	8	-
	教育與潛能開發學系	學士		196	38	17
01113013	特殊教育學系身心障礙與輔助科技碩士班	碩士		24	7	-
	特殊教育學系教學碩士學位班	碩士	職	3	3	-
	特殊教育學系	學士		168	33	10
01114015	教育行政與管理學系	碩士		26	4	-
		碩士	職	87	12	-
		學士		164	42	9
01121012	幼兒教育學系	碩士		21	6	-
		碩士	職	26	5	-
		學士		220	81	9
01141010	體育與運動科學系	碩士		22	2	-
		碩士	職	40	6	-
		學士		189	37	8
02121019	藝術與設計學系	碩士		53	10	-
		學士		220	45	9
02151018	音樂學系	碩士		29	5	-
		學士		93	18	11
02191022	藝術創意產業學系	碩士		42	12	-
		碩士	職	33	1	-
		學士		213	51	9
02199109	原住民族樂舞與藝術學士學位學程	學士		47	-	1
02221033	歷史學系	碩士		21	3	-
		學士		216	64	9
02222042	族群關係與文化學系	博士		25	-	-
		碩士		21	1	-
		碩士	職	27	2	-
		學士		164	23	11
02311029	英美語文學系	碩士		45	6	-
		學士		225	53	10
02321028	民族語言與傳播學系	學士		162	38	8
02322025	中國語文學系	博士		35	6	-
		碩士		21	4	-
		碩士	職	7	-	-
		學士		210	40	17
02323104	華文文學系	碩士		56	10	-
		學士		227	50	11
02323110	人文社會科學學院華語文教學國際博士班	博士		4	-	1
03111034	經濟學系	博士		12	-	-
		碩士		16	3	-
		學士		203	44	13
03131046	諮商與臨床心理學系	碩士		149	29	-
		學士		242	57	13
03141036	社會學系	碩士		21	2	-
		學士		175	31	9

表B1-1 國立大專校院概況—按校別與科系所別分 (54/ 97)

110 學年度 SY 2021 - 2022

單位：人

		等級別	日間/ 進修別	學生數	畢業 生數	專任 教師
0020 國立東華大學	一般體系					
03143051 臺灣文化學系		碩士		33	4	-
		碩士	職	5	3	-
		學士		200	46	9
03191111 人文社會科學學院亞太區域研究博士班		博士		17	-	-
03199040 民族事務與發展學系		碩士		38	2	-
		學士		89	9	11
04111056 會計學系		碩士		29	17	-
		學士		244	53	9
04111057 會計與財務碩士學位學程		碩士		-	3	-
04121061 財務金融學系		碩士		47	14	-
		學士		249	58	11
04131059 企業管理學系		博士		59	10	-
		碩士		50	21	-
		碩士	職	50	11	-
		學士		229	48	11
04131060 國際企業學系		碩士		42	14	-
		碩士	職	53	10	-
		學士		247	49	10
04131065 管理學院高階經營管理碩士在職專班		碩士	職	41	14	2
04132063 運籌管理研究所		碩士		22	11	1
04134054 公共行政學系		碩士		18	1	-
		碩士	職	33	17	-
		學士		140	32	8
04191066 管理學院管理科學與財金國際學士學位學程		學士		93	16	3
04211067 法律學士學位學程		學士		189	40	9
04212067 法律學系		碩士		39	4	-
05121069 生命科學系生物技術博士班		博士		9	5	-
生命科學系生物技術碩士班		碩士		11	2	-
生命科學系		學士		192	46	10
05211094 自然資源與環境學系		博士		38	8	-
		碩士		56	21	-
		學士		227	51	26
05211100 人文與環境碩士學位學程		碩士		6	4	-
05311071 化學系		博士		10	3	-
		碩士		27	14	-
		學士		209	37	13
05323078 海洋生物研究所		博士		3	-	-
		碩士		39	13	5
05331072 物理學系應用物理博士班		博士		29	3	-
物理學系應用物理碩士班一般組		碩士		24	12	-
物理學系		學士		243	45	16
05411074 應用數學系		博士		6	1	-
		碩士		30	6	-
		學士		305	66	19
06131086 資訊工程學系		博士		12	1	-
		碩士		102	34	-

表B1-1 國立大專校院概況—按校別與科系所別分 (55/ 97)

110 學年度 SY 2021 - 2022

單位：人

		等級別	日間/ 進修別	學生數	畢業 生數	專任 教師
0020 國立東華大學	一般體系					
06131086 資訊工程學系		碩士	職	8	2	-
		學士		436	73	20
06134081 資訊管理碩士學位學程		碩士		32	3	-
資訊管理學系		學士		216	50	10
07112090 材料科學與工程學系		博士		8	2	-
		碩士		29	20	-
		學士		225	48	13
07141083 電機工程學系		博士		7	-	-
		碩士		36	14	-
		學士		237	48	12
07141085 光電工程學系		碩士		22	8	-
		學士		175	42	9
09231040 民族事務與發展學系民族社會工作碩士在職專班		碩士	職	61	4	-
09231041 民族社會工作學士學位學程		學士		106	22	-
10151091 觀光暨休閒遊憩學系		碩士		25	7	-
		學士		223	51	7
99999108 大一不分系學士班		學士		39	-	-
99999Z01 通識及共同科目				-	-	4
99999Z05 師資培育中心				-	-	1
99999Z07 體育室				-	-	8
99999Z08 語言中心				-	-	14
0021 國立暨南國際大學	一般體系					
總 計				6,242	1,462	270
01111001 國際文教與比較教育學系		博士		33	4	-
		碩士		20	3	-
		學士		195	55	12
01111002 國際文教管理人才博士學位學程		博士		4	3	-
01111004 諮商心理與人力資源發展學系終身學習與人力資源發展碩士班		碩士		139	33	-
諮商心理與人力資源發展學系		學士		203	54	11
01111050 教育學院學士班		學士		48	-	1
01112009 終身學習與人力資源發展碩士學位學程		碩士	職	65	14	-
01114010 教育政策與行政學系		博士		65	5	-
		碩士		49	15	-
		學士		168	46	14
01115012 課程教學與科技研究所		碩士		24	2	1
01131007 華語文教學碩士學位學程		碩士		18	4	2
02221015 歷史學系		博士		9	1	-
		碩士		13	1	-
		學士		180	37	10
02311014 外國語文學系		碩士		11	-	-
		學士		212	46	10
02322013 中國語文學系		博士		11	-	-
		碩士		23	6	-
		學士		194	52	13
03111016 經濟學系		碩士		19	7	-
		學士		246	54	11

表B1-1 國立大專校院概況—按校別與科系所別分 (56/ 97)

110 學年度 SY 2021 - 2022

單位：人

		等級別	日間/ 進修別	學生數	畢業 生數	專任 教師
0021 國立暨南國際大學	一般體系					
03131004	諮商心理與人力資源發展學系輔導與諮商博士班	博士		15	2	-
03131044	教育學院心理健康與諮詢碩士學位學程在職專班	碩士	職	54	7	-
03141045	原住民文化產業與社會工作學士學位學程原住民族專班	學士		187	36	4
03143019	東南亞學系	博士		22	2	-
		碩士		32	8	-
		碩士	職	41	9	-
		學士		181	50	13
04121025	財務金融學系	碩士		29	19	-
		學士		245	59	10
04131022	國際企業學系	碩士		51	30	-
		學士		273	73	12
04131023	管理學院兩岸高階主管經營管理境外碩士在職學位學程	碩士	職	31	31	-
04131026	新興產業策略與發展博士學位學程	博士		79	6	-
	新興產業策略與發展碩士學位學程	碩士		15	4	-
04131046	區域發展重點產業碩士專班	碩士		18	5	-
04131047	管理學院高階經營管理碩士學位學程	碩士	職	87	32	-
04131048	管理學院學士班	學士		105	-	-
04134020	公共行政與政策學系	博士		17	-	-
		碩士		17	4	-
		碩士	職	42	8	-
		學士		216	56	13
04134021	非營利組織經營管理碩士學位學程在職專班	碩士	職	105	14	-
04143052	文化創意與社會行銷碩士學位學程	碩士		11	-	-
05311027	應用化學系	博士		8	-	-
		碩士		24	32	-
		學士		208	52	15
06131030	資訊管理學系	碩士		45	15	-
		學士		247	54	13
06131034	資訊工程學系	博士		7	-	-
		碩士		66	31	-
		學士		237	46	16
06131053	人工智慧與機器人碩士學位學程	碩士		5	-	-
06199049	科技學院學士班	學士		43	-	-
07112037	應用材料及光電工程學系	碩士		14	2	-
		學士		200	41	10
07141031	電機工程學系	博士		10	-	-
		碩士		34	22	-
		學士		278	57	18
07141033	光電科技碩士學位學程	碩士	職	13	5	-
07321035	土木工程學系	博士		21	3	-
		碩士		16	11	-
		學士		191	45	15
09211051	長期照顧經營管理碩士在職學位學程	碩士	職	48	-	-
09231038	社會政策與社會工作學系	博士		41	2	-
		碩士		82	10	-
		學士		235	58	14

表B1-1 國立大專校院概況—按校別與科系所別分 (57/ 97)

110 學年度 SY 2021 - 2022

單位：人

		等級別	日間/ 進修別	學生數	畢業 生數	專任 教師
0021 國立暨南國際大學	一般體系					
10151039 觀光休閒與餐旅管理學系		碩士		33	8	-
		學士		314	71	13
99999Z01 通識及共同科目				-	-	8
99999Z05 師資培育中心				-	-	5
99999Z08 語言中心				-	-	6
0022 國立臺灣科技大學	技職體系					
總計				11,229	3,383	522
01116002 數位學習與教育研究所		博士		36	5	-
		碩士		68	22	5
		碩士	職	46	8	-
02122004 設計系博士班		博士		42	3	-
設計系碩士班		碩士		124	39	-
設計系碩士在職專班		碩士	職	30	15	-
設計系		四技		436	113	17
02122005 創意設計學士班		四技		1	-	-
02299Y11 人文社會學院				-	-	1
02311003 應用外語系碩士班		碩士		44	15	-
應用外語系碩士在職專班		碩士	職	30	3	-
應用外語系		四技		177	42	16
		二技		50	32	-
04121010 財務金融研究所		博士		12	5	-
		碩士		56	34	4
		碩士	職	55	25	-
04131008 企業管理系博士班		博士		62	4	-
企業管理系碩士班		碩士		122	70	-
企業管理系碩士在職專班		碩士	職	59	23	1
企業管理系		四技		315	100	17
		二技		1	13	-
04191009 管理研究所		博士		43	2	-
		碩士	職	123	74	-
管理學士班		四技		140	1	4
04199011 科技管理研究所		碩士		51	14	8
04199013 管理學院MBA		碩士		129	51	3
04212014 專利研究所		碩士		41	10	5
		碩士	職	36	19	-
05399015 應用科技研究所		博士		143	27	-
		碩士		86	25	23
06131016 資訊管理系博士班		博士		56	6	-
資訊管理系碩士班		碩士		144	71	-
資訊管理系碩士在職專班		碩士	職	72	29	1
資訊管理系		四技		252	71	19
		二技		2	4	-
06131020 資訊工程系博士班		博士		56	4	-
資訊工程系碩士班		碩士		333	112	-
資訊工程系		四技		400	90	26
		二技		-	4	-

表B1-1 國立大專校院概況—按校別與科系所別分 (58/ 97)

110 學年度 SY 2021 - 2022

單位：人

		等級別	日間/ 進修別	學生數	畢業 生數	專任 教師
0022 國立臺灣科技大學	技職體系					
07111026	化學工程系博士班	博士		65	20	-
	化學工程系碩士班	碩士		288	127	-
	化學工程系	四技		441	112	34
07112028	材料科學與工程系博士班	博士		88	11	-
	材料科學與工程系碩士班	碩士		186	75	-
	材料科學與工程系	四技		392	117	28
07141017	電機工程系博士班	博士		76	13	-
	電機工程系碩士班	碩士		444	181	-
	電機工程系	碩士	職	1	1	-
		四技		596	140	44
07141018	電子工程系博士班	博士		97	13	-
	電子工程系碩士班	碩士		482	187	-
	電子工程系	碩士	職	1	-	-
		四技		483	109	44
		二技		-	6	-
07141019	光電工程研究所	博士		10	1	-
		碩士		36	28	8
07141021	電資學士班	四技		55	-	-
07141022	色彩與照明科技研究所	碩士		44	16	7
07151023	機械工程系博士班	博士		88	12	-
	機械工程系碩士班	碩士		408	199	-
	機械工程系碩士在職專班	碩士	職	48	14	-
	機械工程系	四技		605	170	49
		二技		5	16	-
07151024	自動化及控制研究所	博士		13	-	-
		碩士		58	33	7
		碩士	職	45	11	-
07191012	工業管理系博士班	博士		60	2	-
	工業管理系碩士班	碩士		147	70	-
	工業管理系碩士在職專班	碩士	職	63	26	-
	工業管理系	四技		280	66	23
		二技		1	4	-
07194040	先進科技全英語學士學位學程	四技		2	-	2
07194041	全球發展工程學士學位學程	四技		74	-	3
07199033	工程學士班	四技		133	2	10
07199035	高階科技研發碩士在職學位學程	碩士	職	60	30	2
07199Y53	電資學院			-	-	3
07311038	建築系博士班	博士		64	13	-
	建築系碩士班	碩士		124	45	-
	建築系碩士在職專班	碩士	職	47	6	1
	建築系	四技		305	72	21
		二技		-	1	-
07321025	營建工程系博士班	博士		52	12	-
	營建工程系碩士班	碩士		277	106	-
	營建工程系碩士在職專班	碩士	職	70	15	2
	營建工程系	四技		381	85	37

表B1-1 國立大專校院概況—按校別與科系所別分 (59/ 97)

110 學年度 SY 2021 - 2022

單位：人

		等級別	日間/ 進修別	學生數	畢業 生數	專任 教師
0022 國立臺灣科技大學	技職體系					
09171034 醫學工程研究所		碩士		46	17	7
99999015 應用科技學士學位學程		四技		25	14	2
99999036 不分系學士班		四技		90	-	-
99999Z01 通識及共同科目				-	-	10
99999Z03 軍訓教官				-	-	1
99999Z05 師資培育中心				-	-	5
99999Z07 體育室				-	-	9
99999Z08 語言中心				-	-	7
99999Z99 其他(包括行政助教)				-	-	6
0023 國立雲林科技大學	技職體系					
總計				9,885	2,554	418
01118001 技術及職業教育研究所		博士		73	8	-
		碩士		18	3	7
		碩士	職	20	9	-
02111013 數位媒體設計系碩士班		碩士		78	14	-
數位媒體設計系地方創生智能設計碩士在職專班		碩士	職	11	-	-
02112011 視覺傳達設計系碩士班		碩士		67	31	-
視覺傳達設計系		四技		213	49	12
02112013 數位媒體設計系		四技		272	61	11
02122007 設計學研究所		博士		108	6	-
		碩士		29	10	7
02122009 創意生活設計系碩士班		碩士		61	19	-
創意生活設計系		四技		212	42	11
		二技		3	9	-
02123014 工業設計系碩士班		碩士		72	19	-
工業設計系		四技		185	55	12
02192002 文化資產維護系碩士班		碩士		66	7	-
文化資產維護系		四技		235	53	15
文化資產維護系_香港二技專班		二技		2	1	-
02199017 設計學院_設計技優專班		四技		105	18	-
02311004 應用外語系碩士班		碩士		47	12	-
應用外語系碩士在職專班		碩士	職	43	8	-
應用外語系		四技		259	64	15
		二技		2	3	-
02322003 漢學應用研究所		碩士		32	6	7
		碩士	職	34	11	-
04111018 會計系博士班		博士		14	-	-
會計系碩士班		碩士		40	20	-
會計系碩士在職專班		碩士	職	37	14	-
會計系		四技		217	51	13
		二技		-	3	-
04121024 財務金融系博士班		博士		23	1	-
財務金融系碩士班		碩士		79	32	-
財務金融系碩士在職專班		碩士	職	56	19	-
財務金融系		四技		216	79	14
04131019 企業管理系博士班		博士		68	2	-

表B1-1 國立大專校院概況—按校別與科系所別分 (60/ 97)

110 學年度 SY 2021 - 2022

單位：人

	等級別	日間/ 進修別	學生數	畢業 生數	專任 教師
0023 國立雲林科技大學	技職體系				
04131019 企業管理系碩士班	碩士		112	46	-
企業管理系碩士在職專班	碩士	職	111	43	-
企業管理系	四技		224	59	18
	二技		69	40	-
04131022 國際管理學士學位學程	四技		104	26	2
04131057 產業經營專業博士學位學程	博士		13	-	1
04131058 高階管理碩士在職學位學程	碩士	職	55	26	3
04131059 工商管理學士學位學程	四技	修	171	31	2
04199023 創業管理碩士學位學程	碩士		18	4	2
04212031 科技法律研究所	碩士		43	14	7
	碩士	職	69	13	-
06131032 資訊管理系博士班	博士		16	5	-
資訊管理系碩士班	碩士		78	39	-
資訊管理系碩士在職專班	碩士	職	30	11	-
資訊管理系	四技		290	48	20
	二技		114	49	-
06131060 資訊科技服務管理數位學習碩士在職專班	碩士	職	50	15	-
06131065 國際人工智慧管理研究所	碩士		7	-	2
07111045 化學工程與材料工程系博士班	博士		5	-	-
化學工程與材料工程系碩士班	碩士		110	53	-
化學工程與材料工程系	四技		433	102	18
07112047 材料科技研究所	碩士		36	12	9
07121049 環境與安全衛生工程系博士班	博士		6	1	-
環境與安全衛生工程系碩士班	碩士		70	37	-
環境與安全衛生工程系環安科技與管理碩士在職專班	碩士	職	52	9	-
環境與安全衛生工程系	四技		236	45	16
	二技		2	1	-
07141033 電機工程系碩士班	碩士		182	83	-
電機工程系碩士在職專班	碩士	職	48	6	-
電機工程系	四技		564	143	24
07141034 電子工程系博士班	博士		10	-	-
電子工程系碩士班	碩士		188	65	-
電子工程系	四技		551	133	24
07141037 資訊工程系碩士班	碩士		128	37	-
資訊工程系	四技		294	57	12
資訊工程系_香港二技專班	二技		1	-	-
07151041 機械工程系博士班	博士		18	2	-
機械工程系碩士班	碩士		129	49	-
機械工程系	四技		518	107	22
07191048 工業工程與管理系博士班	博士		18	1	-
工業工程與管理系碩士班	碩士		124	67	-
工業工程與管理系碩士在職專班	碩士	職	93	31	-
工業工程與管理系	四技		409	100	23
07194050 工程科技研究所	博士		55	8	-
工程科技菁英班	四技		31	-	7
07194063 產業科技學士學位學程	四技	修	46	-	11

表B1-1 國立大專校院概況—按校別與科系所別分 (61/ 97)

110 學年度 SY 2021 - 2022

單位：人

	等級別	日間/ 進修別	學生數	畢業 生數	專任 教師
0023 國立雲林科技大學	技職體系				
07199062 智慧機器人學士學位學程	四技		8	-	1
07311016 建築與室內設計系碩士班	碩士		65	15	-
建築與室內設計系	四技		232	39	12
07321043 營建工程系碩士班	碩士		43	20	-
營建工程系碩士在職專班	碩士	職	48	15	-
營建工程系	四技		296	71	16
	二技		2	2	-
10152053 休閒運動研究所	碩士		33	3	9
	碩士	職	47	14	-
99999006 前瞻學士學位學程	四技		58	13	16
99999061 產業專案學士學位學程	四技		4	5	2
99999064 未來學院_機器人技優專班	四技		121	-	1
99999Z01 通識及共同科目			-	-	14
0024 國立屏東科技大學	技職體系				
總 計			10,687	2,660	403
01118001 技術及職業教育研究所	碩士		27	13	4
	碩士	職	13	9	-
02122003 時尚設計與管理系_時尚設計專班	四技	修	3	44	-
02125003 時尚設計與管理系碩士班	碩士		19	6	-
時尚設計與管理系	四技		221	51	8
	二技		-	1	-
02311002 應用外語系碩士班	碩士		15	1	-
應用外語系	四技		211	47	11
03143004 客家文化產業研究所	碩士		22	7	5
04121007 財務金融研究所	碩士	職	1	-	-
財務金融國際學士學位學程	四技		74	16	4
04131005 企業管理系碩士班	碩士		16	5	-
企業管理系碩士在職專班	碩士	職	24	4	-
企業管理系	四技		368	95	14
	四技	修	90	21	-
04199008 科技管理研究所	碩士		6	-	-
	碩士	職	1	1	-
04199009 工業管理系碩士班	碩士		37	15	-
工業管理系碩士在職專班	碩士	職	18	-	-
工業管理系	四技		366	84	13
04199011 高階經營管理碩士在職專班	碩士	職	41	21	-
04199Y31 管理學院		修	-	-	1
05121015 生物科技系碩士班	碩士		56	17	-
生物科技系	四技		215	50	9
05121016 農學院生物資源博士班	博士		33	2	4
05121049 動物疫苗科技研究所	碩士		22	11	7
05121050 動物用疫苗國際學位專班	博士		13	-	-
	碩士		8	4	1
05221014 野生動物保育研究所	碩士		64	3	7
05292040 水土保持系碩士班	碩士		30	13	-
水土保持系	四技		198	55	9

表B1-1 國立大專校院概況—按校別與科系所別分 (62/ 97)

110 學年度 SY 2021 - 2022

單位：人

	等級別	日間/ 進修別	學生數	畢業 生數	專任 教師
0024 國立屏東科技大學	技職體系				
06131017 資訊管理系碩士班	碩士		41	18	-
資訊管理系碩士在職專班	碩士	職	22	8	-
資訊管理系	四技		240	60	11
07112024 材料工程研究所	碩士		21	8	8
07112065 先進材料學士學位學程	四技		144	17	-
07121025 環境工程與科學系博士班	博士		27	1	-
環境工程與科學系碩士班	碩士		49	26	-
環境工程與科學系碩士在職專班	碩士	職	40	12	-
環境工程與科學系	四技		344	79	18
07151018 機械工程系碩士班	碩士		41	17	-
機械工程系	碩士	職	-	1	-
	四技		444	88	15
	四技	修	47	3	-
07151020 生物機電工程系碩士班	碩士		26	7	-
生物機電工程系	四技		227	44	11
	四技	修	163	34	-
07161019 車輛工程系碩士班	碩士		66	33	-
車輛工程系	四技		301	63	15
07211037 食品科學系博士班	博士		16	2	-
食品科學系碩士班	碩士		85	39	-
食品科學系碩士在職專班	碩士	職	6	-	-
食品科學系	四技		442	116	22
	四技	修	168	96	-
07211039 食品生技碩士學位學程在職專班	碩士	職	16	7	-
07211066 食品安全管理研究所	碩士		20	7	2
07312027 景觀暨遊憩管理研究所	碩士		27	8	5
07321021 土木工程系博士班	博士		24	4	-
土木工程系碩士班	碩士		20	3	-
土木工程系	碩士	職	10	2	-
	四技		339	95	14
	四技	修	114	-	-
07321022 土壤與水工程國際碩士學位學程	碩士		5	2	-
07321023 環境資源與防災學位學程	四技	修	100	18	-
08111029 農園生產系博士班	博士		14	1	-
農園生產系碩士班	碩士		45	10	-
農園生產系碩士在職專班	碩士	職	21	4	-
農園生產系	四技		450	87	15
	四技	修	9	5	-
08112032 動物科學與畜產系碩士班	碩士		26	9	-
動物科學與畜產系	四技		273	60	9
動物科學與畜產系 產學專班	四技	修	47	33	-
08193036 農企業管理系碩士班	碩士		21	10	-
農企業管理系碩士在職專班	碩士	職	39	24	-
農企業管理系	四技		217	55	12
08194035 植物醫學系碩士班	碩士		18	8	-
植物醫學系	四技		204	45	10

表B1-1 國立大專校院概況—按校別與科系所別分 (63/ 97)

110 學年度 SY 2021 - 2022

單位：人

	等級別	日間/ 進修別	學生數	畢業 生數	專任 教師
0024 國立屏東科技大學	技職體系				
08194035 植物醫學系	二技		-	1	-
08199030 熱帶農業暨國際合作系博士班	博士		96	9	-
熱帶農業暨國際合作系碩士班	碩士		50	14	-
熱帶農業暨國際合作系	四技		176	54	12
08199067 科技農業學士學位學程	四技	修	248	-	3
08211041 森林系碩士班	碩士		26	5	-
森林系	四技		236	54	9
08211043 木材科學與設計系碩士班	碩士		23	6	-
木材科學與設計系	四技		236	55	10
木材科學與設計系_家具與遊艇裝修實務專班	四技	修	44	-	-
08312046 水產養殖系博士班	博士		8	2	-
水產養殖系碩士班	碩士		22	9	-
水產養殖系	四技		243	65	11
水產養殖系_水產養殖科技專班	四技	修	29	-	-
08312068 觀賞魚科技及水生動物健康國際學位專班	博士		7	1	-
	碩士		4	3	1
08411048 獸醫學系博士班	博士		18	5	-
獸醫學系碩士班	碩士		30	11	-
獸醫學系	碩士	職	-	2	-
	四技		443	112	19
09221052 幼兒保育系碩士班	碩士		24	4	-
幼兒保育系	四技		240	58	9
09231051 社會工作系碩士班	碩士		45	11	-
社會工作系	四技		228	61	10
	四技	修	154	37	-
10131054 餐旅管理系碩士班	碩士		17	6	-
餐旅管理系	四技		365	105	12
10152057 休閒運動健康系碩士班	碩士		20	3	-
休閒運動健康系碩士在職專班	碩士	職	30	5	-
休閒運動健康系	四技		195	51	10
	四技	修	199	46	-
99999Y94 達人學院			-	-	3
99999Z01 通識及共同科目			-	-	7
99999Z03 軍訓教官			-	-	5
99999Z05 師資培育中心			-	-	5
99999Z07 體育室			-	-	4
		修	-	-	1
99999Z08 語言中心			-	-	6
		修	-	-	2
0025 國立臺北科技大學	技職體系				
總計			13,621	3,834	463
01118001 技術及職業教育研究所	博士		64	7	-
	碩士		35	9	7
	碩士	職	79	17	-
02112007 互動設計系碩士班	碩士		71	29	-
互動設計系碩士在職專班	碩士	職	30	8	-

表B1-1 國立大專校院概況—按校別與科系所別分 (64/ 97)

110 學年度 SY 2021 - 2022

單位：人

	等級別	日間/ 進修別	學生數	畢業 生數	專任 教師
0025 國立臺北科技大學	技職體系				
02112007 互動設計系	四技		309	59	10
	二技		6	9	-
02122003 設計學院設計博士班	博士		73	4	2
02122004 創意設計學士班	四技		20	1	2
02123009 工業設計系創新設計碩士班	碩士		86	41	-
工業設計系創新設計碩士在職專班	碩士	職	79	12	-
工業設計系	四技		263	60	12
工業設計系家具木工產學訓專班	四技	修	113	23	-
工業設計系	二技		2	7	-
02299018 文化事業發展系碩士班	碩士		23	7	-
文化事業發展系	四技		170	49	11
02311002 應用英文系碩士班	碩士		55	4	-
應用英文系碩士在職專班	碩士	職	46	8	-
應用英文系	四技		190	49	18
應用英語(文)系	二技		-	4	-
04131011 經營管理系碩士班	碩士		131	50	-
經營管理系碩士在職專班	碩士	職	109	64	-
經營管理系	四技		247	57	13
	二技		-	15	-
	二技	修	1	1	-
04131020 管理學院管理博士班	博士		96	9	2
04131072 高階管理碩士雙聯學位學程	碩士	職	57	12	-
04199021 管理學院_外國學生專班IMBA專班	碩士		53	31	2
管理學院_蘇州大學EMBA碩士在職專班	碩士	職	30	25	-
04212024 智慧財產權研究所	碩士		46	16	7
	碩士	職	31	6	-
06131016 資訊與財金管理系碩士班	碩士		86	29	-
管理學院資訊與財金管理EMBA專班	碩士	職	113	48	-
資訊與財金管理系	四技		234	62	11
	四技	修	191	37	1
	二技		2	11	-
06131034 資訊工程系博士班	博士		21	2	-
資訊工程系碩士班	碩士		188	69	-
資訊工程系	四技		245	51	14
	二技		3	9	-
06131075 人工智慧與大數據高階管理雙聯碩士學位學程	碩士	職	74	-	-
07111048 化學工程與生物科技系博士班	博士		40	8	-
化學工程與生物科技系化學工程碩士班	碩士		209	90	-
化學工程與生物科技系化學工程碩士在職專班	碩士	職	31	13	-
化學工程與生物科技系	四技		529	121	30
	二技		1	2	-
07111053 分子科學與工程系有機高分子博士班	博士		45	5	-
分子科學與工程系有機高分子碩士班	碩士		125	54	-
分子科學與工程系有機高分子碩士在職專班	碩士	職	38	12	-
分子科學與工程系	四技		178	41	14
07112057 材料科學與工程研究所	博士		19	-	-

表B1-1 國立大專校院概況—按校別與科系所別分 (65/ 97)

110 學年度 SY 2021 - 2022

單位：人

	等級別	日間/ 進修別	學生數	畢業 生數	專任 教師
0025 國立臺北科技大學	技職體系				
07112057 材料科學與工程研究所	碩士		97	49	8
	碩士	職	30	5	-
07112058 材料及資源工程系	四技		418	97	10
07112059 資源工程研究所	博士		19	3	-
	碩士		60	20	7
	碩士	職	6	1	-
07112067 工程學院_能源與光電材料外國學生專班	博士		37	12	2
07121063 環境工程與管理研究所	博士		10	6	-
	碩士		73	31	7
	碩士	職	49	11	-
07132068 能源與冷凍空調工程系博士班	博士		28	2	-
能源與冷凍空調工程系碩士班	碩士		108	61	-
能源與冷凍空調工程系碩士在職專班	碩士	職	71	22	-
能源與冷凍空調工程系	四技		184	51	12
能源與冷凍空調工程系產學訓專班	四技	修	243	54	-
07141025 電機工程系博士班	博士		59	7	-
電機工程系碩士班	碩士		347	135	-
電機工程系碩士在職專班	碩士	職	131	19	-
電機工程系	四技		556	121	33
	四技	修	104	-	1
	二技	修	-	1	-
07141028 電子工程系博士班	博士		39	7	-
電子工程系碩士班	碩士		286	90	-
電子工程系碩士在職專班	碩士	職	113	19	-
電子工程系	四技		419	93	34
	四技	修	356	125	-
	二技		1	7	-
07141032 光電工程系博士班	博士		11	1	-
光電工程系碩士班	碩士		164	71	-
光電工程系	四技		180	40	21
07141035 電資學士班	四技		147	35	2
07141036 電資學院	博士		20	2	-
	碩士		29	10	-
	四技		39	-	2
07141044 自動化科技研究所	碩士		101	30	6
	碩士	職	63	3	-
07151037 機械工程系機電整合碩士班	碩士		199	91	-
機械工程系機電整合碩士在職專班	碩士	職	55	16	-
機械工程系	四技		517	164	28
機械工程系產學訓專班	四技	修	312	134	-
機械工程系	二技		5	3	-
	二技	修	-	2	-
07151038 機電學院_機械與自動化碩士外國學生專班	碩士		7	1	-
機電學士班	四技		149	-	2
07151040 機電學院機電科技博士班	博士		77	10	1
07151043 製造科技研究所	博士		32	3	-

表B1-1 國立大專校院概況—按校別與科系所別分 (66/ 97)

110 學年度 SY 2021 - 2022

單位：人

	等級別	日間/ 進修別	學生數	畢業 生數	專任 教師
0025 國立臺北科技大學	技職體系				
07151043 製造科技研究所	碩士		123	58	11
	碩士	職	46	14	-
07151073 智慧自動化工程科	五專		121	-	2
07161042 車輛工程系碩士班	碩士		85	30	-
車輛工程系碩士在職專班	碩士	職	45	6	-
車輛工程系	四技		198	60	13
車輛工程系產學訓專班	四技	修	182	51	-
07191022 工業工程與管理系博士班	博士		28	2	-
工業工程與管理系碩士班	碩士		126	54	-
管理學院_工業工程與管理EMBA東莞境外專班	碩士	職	29	29	-
工業工程與管理系	四技		313	88	18
	四技	修	194	53	-
07191074 管理學院工業與科技管理EMBA專班	碩士	職	72	31	1
07194065 工程科技學士班	四技		54	-	2
07311071 建築系建築與都市設計碩士班	碩士		77	29	-
建築系建築與都市設計碩士在職專班	碩士	職	94	29	-
建築系	四技		213	40	12
	二技	修	1	33	-
07321045 土木工程系土木與防災博士班	博士		32	3	-
土木工程系土木與防災碩士班	碩士		200	63	-
土木工程系土木與防災碩士在職專班	碩士	職	70	25	-
土木工程系	四技		464	108	25
	二技		2	6	-
	二技	修	1	-	-
07321076 高階土木營建工程管理雙聯碩士學位學程	碩士	職	13	-	-
99999Z01 通識及共同科目			-	-	15
99999Z03 軍訓教官			-	-	8
99999Z05 師資培育中心			-	-	3
99999Z07 體育室			-	-	13
99999Z99 其他(包括行政助教)			-	-	8
0028 國立臺北藝術大學	一般體系				
總 計			3,063	644	168
02111018 電影創作學系	碩士		57	9	-
	學士		203	33	9
02111019 動畫學系	學士		193	34	7
02131003 美術學系	博士		17	2	-
	碩士		132	15	-
	碩士	職	52	5	-
	學士		280	77	14
02131020 藝術跨域研究所	碩士		36	11	4
02151005 音樂學系	博士		36	3	-
	碩士		83	16	-
	碩士	職	82	25	-
	學士		273	58	28
02151006 傳統音樂學系	碩士		28	8	-
	學士		99	21	11

表B1-1 國立大專校院概況—按校別與科系所別分 (67/ 97)

110 學年度 SY 2021 - 2022

單位：人

		等級別	日間/ 進修別	學生數	畢業 生數	專任 教師
0028 國立臺北藝術大學	一般體系					
02151007 管絃與擊樂研究所		碩士		69	23	5
02151032 音樂與影像跨域學士學位學程		學士		30	-	2
02151B01 學士後跨藝合創音樂學士學位學程		4+X		1	33	-
02152008 戲劇學系		博士		14	1	-
		碩士		16	3	-
		碩士	職	1	-	-
		學士		202	40	11
02152010 劇場藝術創作研究所		碩士		69	16	4
02152011 劇場設計學系		碩士		29	7	-
		學士		159	38	10
02152013 舞蹈學系		博士		14	-	-
		碩士		60	11	-
		學士		121	26	15
		七年		84	-	-
02191001 藝術與人文教育研究所		碩士		50	12	4
		碩士	職	45	11	-
02191021 文化資源學院文化資產與藝術創新博士班		博士		28	2	1
02191023 新媒體藝術學系		碩士		82	15	-
		學士		186	36	10
02191028 博物館研究所		碩士		56	11	5
02192025 藝術行政與管理研究所		碩士		74	21	5
02192026 文創產業國際藝術碩士學位學程		碩士		17	11	2
02199031 文學跨域創作研究所		碩士		20	-	4
07311030 建築與文化資產研究所		碩士		65	10	5
99999Z01 通識及共同科目				-	-	5
99999Z02 計算機中心				-	-	2
99999Z05 師資培育中心				-	-	2
99999Z07 體育室				-	-	2
99999Z99 其他(包括行政助教)				-	-	1
0029 國立臺灣藝術大學	一般體系					
總計				5,614	1,261	165
02111015 電影學系		碩士		49	2	-
		碩士	職	49	5	-
		學士		208	49	9
		學士	進	145	14	-
02111032 傳播學院影音創作與數位媒體產業博士班		博士		13	-	-
傳播學院影音創作與數位媒體產業碩士班		碩士		31	-	1
02112023 多媒體動畫藝術學系動畫藝術碩士班		碩士		60	18	-
多媒體動畫藝術學系		學士		138	37	9
02112028 視覺傳達設計學系		碩士		38	9	-
		碩士	職	33	5	-
		學士		154	33	9
		學士	進	148	30	-
		二技	修	48	24	-
02122027 創意產業設計研究所		博士		32	3	4
02131003 美術學系當代視覺文化博士班		博士		22	-	-

表B1-1 國立大專校院概況—按校別與科系所別分 (68/ 97)

110 學年度 SY 2021 - 2022

單位：人

		等級別	日間/ 進修別	學生數	畢業 生數	專任 教師
0029 國立臺灣藝術大學	一般體系					
02131003 美術學系		碩士		79	12	-
		碩士	職	40	2	-
		學士		163	36	11
		學士	進	135	27	-
		二技	修	79	30	-
02131005 書畫藝術學系		博士		26	5	-
		碩士		62	11	-
		碩士	職	45	13	-
		學士		147	29	10
		學士	進	131	21	-
		二技	修	64	37	-
02131016 美術學院造形藝術碩士班		碩士		9	-	-
美術學院造形藝術碩士在職專班		碩士	職	15	-	-
02132006 雕塑學系		碩士		27	6	-
		學士		166	29	8
02141007 工藝設計學系		碩士		41	8	-
		碩士	職	25	5	-
		學士		138	33	9
		學士	進	145	32	-
		二技	修	61	27	-
02151010 音樂學系		碩士		38	13	-
		碩士	職	34	4	-
		學士		261	58	13
		學士	進	133	26	-
02151011 中國音樂學系		碩士		37	9	-
		碩士	職	28	2	-
		學士		146	35	8
		學士	進	129	30	-
02152012 戲劇學系		碩士		48	16	-
		碩士	職	28	11	-
		學士		192	48	7
		學士	進	181	34	-
		二技	修	20	7	-
02152014 舞蹈學系		碩士		32	7	-
		碩士	職	17	4	-
		學士		156	39	10
		學士	進	144	24	-
02152019 教師在職進修表演藝術教學碩士學位班		碩士	職	3	-	-
02152034 表演藝術學院表演藝術跨領域碩士班		碩士		16	-	-
表演藝術學院表演藝術跨領域碩士在職專班		碩士	職	15	-	-
02152035 跨域表演藝術研究所		博士		3	-	-
		碩士		10	-	3
		碩士	職	7	-	-
02191001 藝術與人文教學研究所		碩士		38	13	3
02191017 古蹟藝術修護學系		碩士		20	2	-
		學士		130	36	9

表B1-1 國立大專校院概況—按校別與科系所別分 (69/ 97)

110 學年度 SY 2021 - 2022

單位：人

		等級別	日間/ 進修別	學生數	畢業 生數	專任 教師
0029 國立臺灣藝術大學	一般體系					
02191018	表演藝術學院表演藝術博士班	博士		21	5	-
02191033	跨領域藝術澳門境外碩士在職學位學程	碩士	職	5	8	-
02192026	藝術管理與文化政策研究所	博士		33	2	-
		碩士		40	8	4
02199030	圖文傳播藝術學系	碩士		34	3	-
		碩士	職	22	4	-
		學士		173	44	8
		學士	進	157	32	-
03213029	廣播電視學系	碩士		47	15	-
	廣播電視學系廣播電視組	碩士	職	37	11	-
	廣播電視學系	學士		181	45	9
		學士	進	149	33	-
		二技	修	83	41	-
99999Z01	通識及共同科目			-	-	10
99999Z03	軍訓教官			-	-	1
99999Z05	師資培育中心			-	-	5
99999Z07	體育室			-	-	5
0030 國立臺東大學	一般體系					
	總 計			5,140	1,099	206
01111001	教育學系教育研究博士班	博士		17	3	-
	教育學系教育研究碩士班	碩士		56	11	-
	教育學系教育行政碩士在職專班(夜間班)	碩士	職	137	24	-
	教育學系	學士		190	48	11
01113008	特殊教育學系	碩士		25	4	-
		碩士	職	67	25	-
		學士		159	39	9
01121007	幼兒教育學系	碩士		23	3	-
	幼兒教育學系碩士在職專班(暑期班)	碩士	職	76	4	-
	幼兒教育學系	學士		279	44	11
	幼兒教育學系幼兒教育學士後學位學程教保員專班	學士	進	48	25	-
01131004	國語文補救教學碩士在職專班	碩士	職	35	15	-
01141006	體育學系	碩士		35	5	-
		碩士	職	4	3	-
		學士		193	45	10
02112005	數位媒體與文教產業學系	碩士		4	-	-
		學士		155	32	9
02131009	美術產業學系	碩士		5	-	-
		碩士	職	18	2	-
		學士		178	43	9
02151011	音樂學系	碩士		18	10	-
		學士		109	22	9
02311015	英美語文學系	碩士		8	-	-
		學士		169	41	9
02323013	華語文學系	碩士		24	4	-
		學士		178	46	9
02399016	兒童文學研究所	博士		26	4	-

表B1-1 國立大專校院概況—按校別與科系所別分 (70/ 97)

110 學年度 SY 2021 - 2022

單位：人

	等級別	日間/ 進修別	學生數	畢業 生數	專任 教師
0030 國立臺東大學	一般體系				
02399016 兒童文學研究所	碩士		47	8	6
	碩士	職	73	18	-
03199017 公共與文化事務學系區域發展與社會創新碩士班	碩士		40	7	-
公共與文化事務學系	碩士	職	64	23	-
	學士		192	37	12
04131028 資訊管理學系產業管理與數位行銷進修學士班	學士	進	112	14	-
04131038 綠色產業高階管理碩士在職專班	碩士	職	8	1	-
04199039 大數據管理應用學士二年制在職學位學程	二技	修	25	19	2
05111020 生命科學系	碩士		20	4	-
	學士		165	41	8
05399021 應用科學系	碩士		18	8	-
	學士		322	70	13
05411024 應用數學系	學士		159	32	8
06131028 資訊管理學系	碩士		21	2	-
資訊管理學系環境經濟資訊管理碩士在職專班(暑期班)	碩士	職	28	10	-
資訊管理學系	學士		189	46	10
06199023 綠色與資訊科技學士學位學程	學士		122	28	2
07141029 資訊工程學系	碩士		15	-	-
	學士		368	70	12
07211042 食品生物技術應用二年制在職學位學程	二技	修	31	-	2
09121041 生物醫學碩士學位學程	碩士		11	8	2
09191040 高齡健康與照護管理原住民專班	學士		98	-	3
09231017 公共與文化事務學系社會工作二年制在職專班	二技	修	54	-	-
10141034 運動競技學士學位學程	學士		132	19	3
10151031 文化資源與休閒產業學系	碩士		29	2	-
	碩士	職	51	18	-
	學士		184	44	10
文化資源與休閒產業學系產業經營進修學士班	學士	進	129	21	-
10151032 師範學院休閒事業管理碩士在職專班	碩士	職	47	23	1
10152035 身心整合與運動休閒產業學系健康促進與休閒管理碩士在職專班	碩士	職	1	-	-
身心整合與運動休閒產業學系	學士		149	24	7
99999Z01 通識及共同科目			-	-	7
99999Z03 軍訓教官			-	-	4
99999Z05 師資培育中心			-	-	8
0031 國立宜蘭大學	一般體系				
總 計			5,637	1,268	233
02311001 外國語文學系	學士		186	44	15
03111007 應用經濟與管理學系經營管理碩士班	碩士		52	13	-
應用經濟與管理學系	學士		367	85	12
04191001 外國語文學系國際商務溝通碩士班	碩士		23	2	-
04199006 人文及管理學院高階經營管理碩士在職專班	碩士	職	49	22	2
06121010 多媒體網路通訊數位學習碩士在職專班	碩士	職	84	18	2
07111023 化學工程與材料工程學系	碩士		40	19	-
	學士		373	78	15
07121024 環境工程學系	碩士		14	11	-
	學士		193	47	10

表B1-1 國立大專校院概況—按校別與科系所別分 (71/ 97)

110 學年度 SY 2021 - 2022

單位：人

		等級別	日間/ 進修別	學生數	畢業 生數	專任 教師
0031 國立宜蘭大學	一般體系					
07121024 環境工程學系		學士	進	113	11	-
07141011 電機工程學系		碩士		33	10	-
		學士		352	69	13
		學士	進	97	20	-
07141012 電子工程學系		碩士		37	10	-
		學士		347	83	12
07141013 資訊工程學系		碩士		34	17	-
		學士		202	43	9
07141014 電機資訊學院碩士在職專班		碩士	職	34	7	2
07151017 機械與機電工程學系		碩士		27	6	-
		學士		378	73	14
07151019 生物機電工程學系		碩士		12	3	-
		學士		206	43	10
07194025 綠色科技學程碩士在職專班		碩士	職	25	11	3
07211033 食品科學系		碩士		40	18	-
		學士		378	77	13
		學士	進	-	1	-
07311027 建築與永續規劃研究所		碩士		51	5	5
07321021 土木工程學系		碩士		42	8	-
		學士		417	110	14
08111041 無人機應用暨智慧農業碩士學位學程		碩士		7	-	2
08112030 生物技術與動物科學系		博士		17	2	-
生物技術與動物科學系生物技術碩士班		碩士		31	16	-
生物技術與動物科學系		學士		392	99	17
08121031 園藝學系		碩士		24	4	-
		學士		230	57	11
08193040 智慧休閒農業進修學士學位學程		學士	進	97	-	2
08199037 生物資源學院碩士在職專班		碩士	職	26	10	-
生物資源學院原住民專班		學士		57	-	4
08211036 森林暨自然資源學系		碩士		20	-	-
		學士		205	49	9
10152038 休閒產業與健康促進學系運動與健康管理碩士班		碩士		13	-	-
休閒產業與健康促進學系		學士		193	41	9
		學士	進	119	26	-
99999Z01 通識及共同科目				-	-	18
99999Z03 軍訓教官				-	-	2
99999Z99 其他(包括行政助教)				-	-	8
0032 國立聯合大學	一般體系					
總計				7,655	1,746	283
02122005 文化創意與數位行銷學系		學士		179	47	7
		學士	進	143	22	-
02123006 工業設計學系		碩士		12	1	-
		學士		155	40	9
		學士	進	49	23	-
02123044 原住民學士學位學程專班		學士		42	12	2
02321001 臺灣語文與傳播學系		碩士		12	4	-

表B1-1 國立大專校院概況—按校別與科系所別分 (72/ 97)

110 學年度 SY 2021 - 2022

單位：人

	等級別	日間/ 進修別	學生數	畢業 生數	專任 教師
0032 國立聯合大學	一般體系				
02321001 臺灣語文與傳播學系	學士		166	35	9
02321004 客家語言與傳播研究所	碩士		39	11	5
02323002 華語文學系	學士		186	47	8
04121014 財務金融學系	學士		198	35	8
	學士	進	52	23	-
04131011 經營管理學系	碩士		15	11	-
	學士		563	150	21
	學士	進	191	35	-
04131012 管理碩士在職學位學程	碩士	職	42	16	2
06131016 資訊管理學系	碩士		22	7	-
	學士		344	76	13
06131020 資訊工程學系	碩士		13	5	-
	學士		193	37	9
	學士	進	146	37	-
06131045 物聯網產業碩士專班	碩士		3	2	-
07111028 化學工程學系	碩士		25	13	-
	學士		339	83	14
	學士	進	84	12	-
07111043 工程科技轉譯醫學國際碩士學位學程	碩士		2	3	2
07112029 材料科學工程學系	碩士		20	7	-
	學士		179	35	9
07112030 材料與化學工程博士學位學程	博士		19	2	2
07121034 環境與安全衛生工程學系	碩士		24	13	-
	學士		381	75	13
07132035 能源工程學系	碩士		14	11	-
	學士		141	28	9
07141017 電機工程學系	碩士		68	18	-
	學士		710	135	24
07141018 電子工程學系	碩士		37	16	-
	學士		713	144	25
07141019 光電工程學系	碩士		21	15	-
	學士		342	82	13
07141C03 LED光電半導體產業碩士專班	碩士		-	1	-
07151025 機械工程學系	碩士		43	15	-
	學士		701	158	25
	學士	進	141	-	-
07311040 建築學系	碩士		16	4	-
	學士		197	35	11
建築學系室內設計進修學士班	學士	進	12	8	-
07321027 土木與防災工程學系	碩士		21	2	-
	學士		201	44	11
	學士	進	133	29	-
10151042 文化觀光產業學系	學士		174	42	7
	學士	進	132	40	-
99999Z01 通識及共同科目			-	-	17
99999Z08 語言中心			-	-	8

表B1-1 國立大專校院概況—按校別與科系所別分 (73/ 97)

110 學年度 SY 2021 - 2022

單位：人

	等級別	日間/ 進修別	學生數	畢業 生數	專任 教師
0033 國立虎尾科技大學	技職體系				
總計			11,408	2,649	349
02112002 多媒體設計系數位內容創意產業碩士班	碩士		35	4	-
多媒體設計系	四技		236	53	12
	四技	修	179	36	-
	二技		75	32	-
02311001 應用外語系	四技		384	110	14
	二技	修	16	-	-
04121005 財務金融系碩士班	碩士		23	10	-
財務金融系	四技		227	56	12
	四技	修	204	31	-
	二技	修	51	23	-
04131003 企業管理系經營管理碩士班	碩士		26	11	-
企業管理系經營管理碩士在職專班	碩士	職	23	9	-
企業管理系	四技		396	96	13
	二技	修	55	28	-
05121007 生物科技系碩士班	碩士		33	9	-
生物科技系碩士在職專班	碩士	職	24	4	-
生物科技系	四技		298	51	15
06131008 資訊管理系碩士班	碩士		43	16	-
資訊管理系碩士在職專班	碩士	職	15	4	-
資訊管理系	四技		237	47	10
	四技	修	213	36	-
06131013 資訊工程系碩士班	碩士		56	20	-
資訊工程系	四技		446	92	17
資訊工程科	五專		76	-	-
07112025 材料科學與工程系材料科學與綠色能源工程碩士班	碩士		52	24	-
材料科學與工程系材料科學與綠色能源工程碩士在職專班	碩士	職	14	1	-
材料科學與工程系	四技		438	84	16
07141009 電機工程系碩士班	碩士		108	34	-
電機工程系碩士在職專班	碩士	職	18	4	-
電機工程系	四技		419	111	23
	四技	修	394	86	-
	二技		86	34	-
07141010 電子工程系碩士班	碩士		66	30	-
電子工程系	四技		214	50	19
	四技	修	93	20	-
	二技		74	26	-
電子工程科	二專		64	7	-
07141011 光電工程系光電與材料科技博士班	博士		22	4	-
光電工程系光電與材料科技碩士班	碩士		70	41	-
光電工程系光電與材料科技碩士在職專班	碩士	職	7	-	-
光電工程系	四技		437	93	18
	四技	修	16	-	-
07151014 自動化工程系碩士班	碩士		48	16	-
自動化工程系	四技		415	104	15
07151016 動力機械工程系機械與機電工程博士班	博士		25	-	-

表B1-1 國立大專校院概況—按校別與科系所別分 (74/ 97)

110 學年度 SY 2021 - 2022

單位：人

	等級別	日間/ 進修別	學生數	畢業 生數	專任 教師
0033 國立虎尾科技大學	技職體系				
07151016 動力機械工程系機械與機電工程碩士班	碩士		59	22	-
動力機械工程系機械與機電工程碩士在職專班	碩士	職	21	9	-
動力機械工程系	四技		421	137	16
	四技	修	199	39	-
	二技	修	47	-	-
07151019 機械設計工程系碩士班	碩士		55	21	-
機械設計工程系	四技		429	106	20
	四技	修	217	15	-
07151020 機械與電腦輔助工程系碩士班	碩士		87	39	-
機械與電腦輔助工程系碩士在職專班	碩士	職	33	5	-
機械與電腦輔助工程系	四技		400	98	18
	四技	修	377	52	-
07151032 精密機械工程科	五專		162	-	-
07161017 車輛工程系碩士班	碩士		17	7	-
車輛工程系	四技		410	89	15
	四技	修	221	43	-
07162018 飛機工程系航空與電子科技碩士班	碩士		67	15	-
飛機工程系	四技		784	194	28
07162033 航空維修學士學位學程	四技		50	15	-
07191006 工業管理系工業工程與管理碩士班	碩士		54	27	-
工業管理系工業工程與管理碩士在職專班	碩士	職	16	7	-
工業管理系	四技		382	95	13
07199035 智慧產業科技研發博士學位學程	博士		10	-	-
07199Y54 工程學院	四技		17	-	-
07312030 休閒遊憩系碩士班	碩士		13	9	-
休閒遊憩系碩士在職專班	碩士	職	22	12	-
休閒遊憩系	四技		199	46	10
08111034 農業科技系	四技		101	-	6
	四技	修	87	-	-
99999Z01 通識及共同科目			-	-	24
99999Z03 軍訓教官			-	-	3
99999Z07 體育室			-	-	11
99999Z08 語言中心			-	-	1
0035 國立臺南藝術大學	一般體系				
總計			1,616	291	107
02111009 音像紀錄研究所紀錄片製作組	碩士		46	3	5
02111013 動畫藝術與影像美學研究所	碩士		82	18	6
02131012 造形藝術研究所	碩士		56	14	4
02131016 藝術創作理論研究所	博士		50	3	4
02141017 應用藝術研究所	碩士		56	20	4
02141020 材質創作與設計系	學士		213	47	7
02151001 音樂學系	碩士		24	14	-
	學士		75	16	17
	七年		85	-	-
02151002 中國音樂學系	碩士		18	5	-
	學士		100	22	11

表B1-1 國立大專校院概況—按校別與科系所別分 (75/ 97)

110 學年度 SY 2021 - 2022

單位：人

	等級別	日間/ 進修別	學生數	畢業 生數	專任 教師
0035 國立臺南藝術大學	一般體系				
02151002 中國音樂學系	七年		88	-	-
02151003 應用音樂學系	學士		237	42	9
02151004 民族音樂學研究所	碩士		29	2	4
	碩士	職	26	3	-
02151006 鋼琴合作藝術研究所	碩士		37	11	4
02191014 藝術史學系藝術史評與古物研究博士班	博士		6	-	-
藝術史學系藝術史評與古物研究碩士班	碩士		36	5	-
藝術史學系	學士		161	35	11
02192022 博物館學與古物維護研究所	博士		2	-	-
	碩士		119	25	8
02192024 高階藝術管理碩士在職學位學程	碩士	職	25	-	2
02199023 建築藝術研究所	碩士		45	6	4
99999Z01 通識及共同科目			-	-	7
0036 國立臺南大學	一般體系				
總計			5,939	1,317	227
01111001 教育學系教育經營與管理博士班	博士		107	13	-
教育學系教育經營與管理碩士班	碩士		129	25	-
教育學系教育行政碩士在職專班	碩士	職	111	23	-
教育學系	學士		359	80	20
01113019 特殊教育學系	博士		19	3	-
	碩士		62	11	-
	碩士	職	4	-	-
	學士		183	46	13
01121018 幼兒教育學系	碩士		38	7	-
	碩士	職	47	9	-
	學士		172	44	10
01141012 環境教育碩士在職學位學程	碩士	職	13	4	-
01141017 體育學系	碩士		38	4	-
	碩士	職	41	12	-
	學士		202	41	10
02111030 視覺藝術與設計學系	碩士		81	7	-
	碩士	職	55	5	-
	學士		185	35	10
02151027 音樂學系	碩士		57	7	-
	碩士	職	34	9	-
	學士		180	41	8
	學士	進	37	11	-
02152029 戲劇創作與應用學系	碩士		49	7	-
	學士		153	39	9
02311032 英語學系	學士		189	45	7
	學士	進	40	-	-
02322031 國語文學系國語文教學與應用碩士班	碩士		32	2	-
國語文學系中國文學碩士在職專班	碩士	職	48	5	-
國語文學系	學士		309	63	14
03131036 諮商與輔導學系	碩士		95	11	-
	碩士	職	54	6	-

表B1-1 國立大專校院概況—按校別與科系所別分 (76/ 97)

110 學年度 SY 2021 - 2022

單位：人

		等級別	日間/ 進修別	學生數	畢業 生數	專任 教師
0036 國立臺南大學	一般體系					
03131036	諮商與輔導學系	學士		186	48	9
03143037	文化與自然資源學系文化觀光資源碩士班	碩士		57	13	-
	文化與自然資源學系臺灣文化碩士在職專班	碩士	職	33	3	-
	文化與自然資源學系	學士		157	38	12
04131041	經營與管理學系	學士		157	41	9
04134040	行政管理學系	碩士		31	6	-
		碩士	職	33	16	-
		學士		177	39	9
04199041	經營與管理學系科技管理碩士班	碩士		32	15	-
	經營與管理學系科技管理碩士在職專班	碩士	職	78	38	-
05121044	生物科技學系	碩士		23	5	-
		學士		163	40	9
05212063	生態暨環境資源學系	碩士		40	10	-
		學士		139	28	9
05411047	應用數學系	碩士		18	5	-
		碩士	職	26	14	-
		學士		160	46	10
06131052	資訊工程學系	碩士		41	12	-
		學士		178	40	9
06132064	數位多媒體行銷產業碩士專班	碩士	職	1	-	-
06134024	數位學習科技學系	博士		17	3	-
		碩士		39	9	-
		碩士	職	47	11	-
		學士		188	43	10
07112055	材料科學系	碩士		21	15	-
		學士		164	42	10
07132058	綠色能源科技學系	碩士		40	5	-
		碩士	職	37	7	-
		學士		165	40	6
		學士	進	104	-	-
07141049	電機工程學系	博士		10	-	-
		碩士		45	21	-
		學士		189	45	11
07151054	機電系統工程研究所	碩士		20	4	4
99999Z03	軍訓教官			-	-	1
99999Z05	師資培育中心			-	-	6
99999Z99	其他(包括行政助教)			-	-	2
0037 國立臺北教育大學	一般體系					
	總計			5,938	1,390	245
01111001	教育學系生命教育碩士班	碩士		92	15	-
	教育學系生命教育教學碩士學位班(夜間班)	碩士	職	135	41	-
01113003	特殊教育學系	碩士		87	13	-
		碩士	職	65	19	-
		學士		187	50	10
01114044	教育經營與管理學系教育政策與管理博士班	博士		82	7	-
	教育經營與管理學系文教法律碩士班	碩士		125	26	-

表B1-1 國立大專校院概況—按校別與科系所別分 (77/ 97)

110 學年度 SY 2021 - 2022

單位：人

		等級別	日間/ 進修別	學生數	畢業 生數	專任 教師
0037 國立臺北教育大學	一般體系					
01114044	教育經營與管理學系原住民文教法律碩士在職專班	碩士	職	96	18	-
	教育經營與管理學系	學士		170	40	17
01115020	課程與教學傳播科技研究所	博士		40	2	-
	課程與教學傳播科技研究所教育傳播與科技碩士班	碩士		106	15	9
	課程與教學傳播科技研究所課程教學與學習科技碩士在職專班	碩士	職	83	23	-
01115047	學習與教學國際碩士學位學程	碩士		15	3	2
01121035	幼兒與家庭教育學系	碩士		90	4	-
		碩士	職	87	3	-
		學士		195	42	10
01131001	教育學系	學士		200	44	14
01131038	數學暨資訊教育學系人工智慧與資訊教育碩士班	碩士		37	10	-
	數學暨資訊教育學系人工智慧與資訊教育碩士在職專班	碩士	職	50	12	-
	數學暨資訊教育學系人工智慧與資訊教育組	學士		228	65	14
01141002	體育學系	碩士		51	11	-
		碩士	職	49	15	-
		學士		231	51	15
01141040	自然科學教育學系	博士		11	4	-
	自然科學教育學系科學探究與實作碩士在職專班	碩士	職	36	9	-
02121014	藝術與造形設計學系藝術跨域整合博士班	博士		21	-	-
	藝術與造形設計學系	碩士		86	27	-
		碩士	職	44	7	-
		學士		336	76	16
02121028	文化創意產業經營學系	碩士		39	12	-
	文化創意產業經營學系博物館管理與科技應用碩士在職專班	碩士	職	70	18	-
	文化創意產業經營學系	學士		185	48	10
02122011	數位科技設計學系玩具與遊戲設計碩士班	碩士		72	20	-
	數位科技設計學系玩具與遊戲設計碩士在職專班	碩士	職	65	23	-
	數位科技設計學系	學士		166	47	9
02151031	音樂學系	碩士		77	30	-
	音樂學系音樂教學碩士學位班	碩士	職	6	15	-
	音樂學系	學士		169	49	15
02192027	當代藝術評論與策展研究全英語碩士學位學程	碩士		33	8	2
02299025	臺灣文化研究所	碩士		86	12	7
		碩士	職	46	6	-
02311023	兒童英語教育學系英語教育碩士班	碩士		50	8	-
	兒童英語教育學系英語教育碩士在職專班	碩士	職	58	15	-
	兒童英語教育學系	學士		160	36	12
02322018	語文與創作學系	碩士		92	10	-
	語文與創作學系語文教學碩士在職專班	碩士	職	11	15	-
	語文與創作學系	學士		337	85	20
03131007	心理與諮商學系	碩士		107	31	-
		學士		190	45	12
03143005	社會與區域發展學系	碩士		49	4	-
		學士		202	44	11
03191005	社會與區域發展學系多元文化教育教學碩士學位班(夜間班)	碩士	職	89	22	-
03221049	博物館管理與科技應用碩士在職學位學程	碩士	職	5	6	-

表B1-1 國立大專校院概況—按校別與科系所別分 (78/ 97)

110 學年度 SY 2021 - 2022

單位：人

		等級別	日間/ 進修別	學生數	畢業 生數	專任 教師
0037 國立臺北教育大學	一般體系					
04131048 東南亞區域管理碩士學位學程		碩士		26	7	2
05399040 自然科學教育學系		碩士		51	9	-
		學士		200	45	13
06131004 資訊科學系		碩士		47	18	-
		碩士	職	53	14	-
		學士		162	36	11
99999Z01 通識及共同科目				-	-	5
99999Z03 軍訓教官				-	-	1
99999Z05 師資培育中心				-	-	8
0039 國立臺中教育大學	一般體系					
總 計				5,005	1,110	204
01111001 教育學系		博士		44	5	-
		碩士		49	11	-
教育學系教育行政與管理碩士在職專班		碩士	職	113	19	-
教育學系		學士		182	33	14
01111005 教師專業碩士學位學程		碩士		116	8	2
01113022 特殊教育學系		碩士		38	8	-
		碩士	職	63	19	-
		學士		193	47	10
01114025 高等教育經營管理碩士學位學程		碩士		23	3	3
01117028 教育資訊與測驗統計研究所		博士		33	1	-
		碩士		44	9	8
		碩士	職	42	9	-
01121021 幼兒教育學系		碩士		65	16	-
		碩士	職	108	23	-
		學士		197	49	12
01131006 語文教育學系		博士		29	3	-
		碩士		71	7	-
		碩士	職	29	6	-
		學士		188	44	14
01131008 科學教育與應用學系		碩士		50	9	-
		碩士	職	61	13	-
		學士		173	40	13
01131011 數學教育學系		碩士		29	10	-
		碩士	職	39	15	-
		學士		185	45	10
01131019 體育學系		碩士		34	7	-
		碩士	職	57	13	-
		學士		204	44	10
01131032 英語學系		碩士		25	1	-
02122034 文化創意產業設計與營運學系		學士		175	46	9
02131029 美術學系		碩士		50	7	-
		碩士	職	79	14	-
		學士		181	44	9
02151030 音樂學系		碩士		43	9	-
		學士		156	45	9

表B1-1 國立大專校院概況—按校別與科系所別分 (79/ 97)

110 學年度 SY 2021 - 2022

單位：人

		等級別	日間/ 進修別	學生數	畢業 生數	專任 教師
0039 國立臺中教育大學	一般體系					
02311032 英語學系		學士		208	43	11
02321031 臺灣語文學系		碩士		21	1	-
		學士		181	38	9
03131035 諮商與應用心理學系		碩士		68	11	-
		碩士	職	57	11	-
		學士		181	44	10
03191037 區域與社會發展學系		碩士		26	3	-
		碩士	職	62	10	-
		學士		188	45	10
04131034 文化創意產業設計與營運學系事業經營管理碩士班		碩士		40	13	-
04131039 國際企業學系		學士		255	55	7
04131040 管理學院國際經營管理碩士學位學程		碩士		10	6	2
管理學院國際經營管理碩士在職專班		碩士	職	36	9	-
06131042 資訊工程學系		碩士		32	16	-
		學士		202	50	10
06133041 數位內容科技學系		碩士		23	5	-
		碩士	職	37	10	-
		學士		185	49	9
10151045 永續觀光暨遊憩管理碩士學位學程		碩士		25	9	3
99999Z01 通識及共同科目				-	-	4
99999Z03 軍訓教官				-	-	4
99999Z05 師資培育中心				-	-	2
0042 國立澎湖科技大學	技職體系					
總計				3,063	650	128
02311001 應用外語系		四技		160	31	6
04132002 行銷與物流管理系服務業經營管理碩士班		碩士		12	5	-
		碩士	職	23	10	-
行銷與物流管理系		四技		183	40	9
06131004 資訊管理系		四技		200	36	10
		四技	修	133	29	-
07141005 電機工程系電資碩士班		碩士		21	2	-
電機工程系		四技		189	41	12
07141007 資訊工程系		四技		227	42	7
07141009 電信工程系		四技		215	40	6
07141027 電機科		五專		68	-	-
07211011 食品科學系		碩士		20	4	-
		四技		232	51	9
08312012 水產養殖系水產資源與養殖碩士班		碩士		12	1	-
水產養殖系		四技		190	45	8
10131014 餐旅管理系		四技		220	55	8
10151016 觀光休閒系		碩士		22	7	-
		碩士	職	17	4	-
		四技		359	85	14
		四技	修	152	30	-
10152022 海洋遊憩系		四技		198	44	7
10412025 航運管理系		四技		210	48	7

表B1-1 國立大專校院概況—按校別與科系所別分 (80/ 97)

110 學年度 SY 2021 - 2022

單位：人

		等級別	日間/ 進修別	學生數	畢業 生數	專任 教師
0042 國立澎湖科技大學	技職體系					
99999Z01 通識及共同科目				-	-	24
99999Z09 校長				-	-	1
0043 國立勤益科技大學	技職體系					
總 計				12,442	2,906	314
02299005 文化創意事業系碩士班		碩士		12	4	-
文化創意事業系		四技		212	46	9
02311001 應用英語系		四技		201	53	7
		四技	修	186	29	-
04131002 企業管理系碩士班		碩士		47	12	-
企業管理系碩士在職專班		碩士	職	31	16	-
企業管理系		四技		459	111	14
		四技	修	214	48	-
04132003 流通管理系碩士班		碩士		24	5	-
流通管理系碩士在職專班		碩士	職	24	15	-
流通管理系		四技		393	102	14
		二技	修	53	27	-
流通管理科		二專	修	90	45	-
04199033 管理學院				-	-	1
		四技		-	2	-
06131010 資訊管理系碩士班		碩士		73	32	-
資訊管理系研發科技與資訊管理碩士在職專班		碩士	職	23	11	-
資訊管理系		四技		454	84	18
		四技	修	242	31	-
		二技	修	38	15	-
06131013 資訊工程系碩士班		碩士		67	38	-
資訊工程系碩士在職專班		碩士	職	20	12	-
資訊工程系		四技		624	115	20
		四技	修	244	37	-
07111020 化工與材料工程系碩士班		碩士		44	14	-
化工與材料工程系碩士在職專班		碩士	職	7	3	-
化工與材料工程系		四技		590	117	21
		四技	修	253	64	-
07132026 冷凍空調與能源系碩士班		碩士		59	31	-
冷凍空調與能源系碩士在職專班		碩士	職	33	13	-
冷凍空調與能源系		四技		504	109	20
		四技	修	363	71	-
冷凍空調與能源系_機電能源與環境控制國際學生產學合作專班		二技		90	-	-
冷凍空調與能源系		二技	修	73	35	-
07141011 電機工程系碩士班		碩士		62	26	-
電機工程系碩士在職專班		碩士	職	37	1	-
電機工程系		四技		668	139	24
		四技	修	509	89	-
		二技	修	69	16	-
電機工程科		二專	修	44	12	-
07141012 電子工程系碩士班		碩士		67	28	-
電子工程系碩士在職專班		碩士	職	21	10	-

表B1-1 國立大專校院概況—按校別與科系所別分 (81/97)

110 學年度 SY 2021 - 2022

單位：人

		等級別	日間/ 進修別	學生數	畢業 生數	專任 教師
0043 國立勤益科技大學	技職體系					
07141012 電子工程系		四技		680	145	26
		四技	修	295	60	-
		二技		53	19	-
		二技	修	31	13	-
	電子工程科	二專	修	48	16	-
07141037 前瞻電資科技研究所		博士		13	-	3
07151016 機械工程系碩士班		碩士		72	32	-
	機械工程系碩士在職專班	碩士	職	44	12	-
	機械工程系	四技		779	166	36
		四技	修	737	162	-
		二技	修	64	22	-
	機械工程科	二專	修	71	11	-
07151034 智慧機械與智慧製造產業博士學位學程		博士		10	-	-
07191022 工業工程與管理系碩士班		碩士		58	29	-
	工業工程與管理系碩士在職專班	碩士	職	52	19	-
	工業工程與管理系	四技		821	183	28
		四技	修	449	98	-
		二技	修	117	47	-
	工業工程與管理科	二專	修	95	40	-
07194024 精密製造科技研究所		博士		22	4	6
07199036 智慧製造與資訊應用碩士學位學程		碩士		6	-	-
07312029 景觀系碩士班		碩士		13	3	-
	景觀系	四技		183	39	9
	景觀科	二專	修	60	20	-
10152032 休閒產業管理系碩士班		碩士		14	6	-
	休閒產業管理系	四技		244	54	9
		四技	修	187	38	-
99999Z01 通識及共同科目				-	-	26
99999Z03 軍訓教官				-	-	7
99999Z07 體育室				-	-	12
99999Z08 語言中心				-	-	4
0044 國立體育大學	一般體系					
	總計			2,643	579	102
01141001 體育研究所		博士		63	12	-
		碩士		33	13	7
		碩士	職	51	4	-
04199002 管理學院碩士在職專班		碩士	職	49	8	1
10141005 球類運動技術學系		學士		260	61	10
10141006 陸上運動技術學系		學士		213	40	7
10141007 技擊運動技術學系		學士		233	45	11
10141008 競技與教練科學研究所		博士		55	6	-
		碩士		89	24	9
		碩士	職	54	8	-
10141009 國際運動教練科學碩士學位學程		碩士		-	2	-
10141022 競技運動原住民專班		學士		80	-	2
10142010 運動科學研究所		博士		16	2	-

表B1-1 國立大專校院概況—按校別與科系所別分 (82/ 97)

110 學年度 SY 2021 - 2022

單位：人

		等級別	日間/ 進修別	學生數	畢業 生數	專任 教師
0044 國立體育大學	一般體系					
10142010 運動科學研究所		碩士		35	16	7
10142013 運動與健康科學學院碩士在職專班		碩士	職	42	14	1
10152014 運動保健學系		碩士		46	10	-
		學士		240	53	9
10152015 休閒產業經營學系		碩士		50	11	-
		學士		236	53	9
10152016 體育推廣學系		碩士		33	14	-
		碩士	職	40	10	-
		學士		353	72	12
		二年制	修	93	39	-
10152017 適應體育學系		碩士		31	3	-
		學士		207	53	9
10152020 國際體育事務研究所		碩士		22	3	2
10152021 國際運動管理與創新博士學位學程		博士		19	3	2
99999Z05 師資培育中心				-	-	4
0046 國立臺北護理健康大學	技職體系					
總計				5,365	1,520	212
01121020 國際蒙特梭利碩士專班		碩士		1	8	-
01141019 醫護教育暨數位學習系碩士班		碩士		51	11	-
醫護教育暨數位學習系		二技		53	28	9
03131002 生死與健康心理諮商系碩士班		碩士		69	15	-
生死與健康心理諮商系		四技		212	47	9
04133004 健康事業管理系碩士班		碩士		33	12	-
健康事業管理系碩士在職專班		碩士	職	51	6	-
健康事業管理系		四技		378	89	13
		二技		114	54	-
		二技	修	121	27	-
06131006 資訊管理系碩士班		碩士		42	11	-
資訊管理系		四技		352	76	9
06199022 健康科技學院碩士班		碩士		5	-	-
09131009 護理系博士班		博士		77	10	-
護理系碩士班		碩士		150	32	-
護理系碩士在職專班		碩士	職	102	22	-
護理系		四技		909	216	85
		二技		508	250	-
		二技	修	595	194	-
09131012 護理助產研究所_外國學生專班		碩士		7	2	-
09131021 護理助產及婦女健康系護理助產碩士班		碩士		30	8	-
護理助產及婦女健康系		二技		48	20	10
		二技	修	23	-	-
09153007 語言治療與聽力學系碩士班		碩士		46	16	-
語言治療與聽力學系碩士在職專班		碩士	職	1	1	-
語言治療與聽力學系		四技		207	44	9
09199Y72 健康科技學院				-	-	2
09211013 長期照護系碩士班		碩士		43	13	-
長期照護系		二技		92	30	9

表B1-1 國立大專校院概況—按校別與科系所別分 (83/ 97)

110 學年度 SY 2021 - 2022

單位：人

	等級別	日間/ 進修別	學生數	畢業 生數	專任 教師
0046 國立臺北護理健康大學	技職體系				
09211015 高齡健康照護系	四技		120	29	7
09221014 嬰幼兒保育系碩士班	碩士		33	5	-
嬰幼兒保育系	四技		275	70	12
	二技		133	53	-
10142017 運動保健系碩士班	碩士		26	8	-
運動保健系碩士在職專班	碩士	職	43	6	-
運動保健系	四技		247	69	10
10151018 休閒產業與健康促進系旅遊健康碩士班	碩士		23	7	-
休閒產業與健康促進系碩士在職專班	碩士	職	8	-	-
休閒產業與健康促進系	四技		137	31	10
99999Z01 通識及共同科目			-	-	15
99999Z03 軍訓教官			-	-	3
0047 國立高雄餐旅大學	技職體系				
總計			4,798	1,323	164
02311002 應用英語系	四技		171	42	10
02311003 應用日語系	四技		174	38	7
04199010 餐旅暨會展行銷管理系	四技		183	50	7
	四技	修	122	35	-
10131004 旅館管理系	四技		523	140	14
	四技	修	209	83	-
	二技		-	1	-
	二技	修	30	21	-
10131005 中餐廚藝系	四技		193	35	7
10131006 西餐廚藝系	四技		175	48	8
10131007 烘焙管理系	四技		206	55	8
10131009 國際廚藝學士學位學程	四技		124	23	4
10131011 飲食文化暨餐飲創新研究所	碩士		74	25	7
10131012 餐旅管理研究所	碩士		43	11	6
	碩士	職	15	5	-
10131028 餐飲廚藝科	五專		249	43	6
10131030 餐飲管理系	四技		408	94	15
	四技	修	258	44	-
	二技		73	35	-
	二技	修	53	19	-
10151013 休閒暨遊憩管理系	四技		350	82	9
休閒暨遊憩管理系_休閒渡假服務與管理專班	四技	修	-	42	-
10151015 旅運管理系	四技		189	53	8
	四技	修	221	77	-
	二技		-	2	-
	二技	修	34	23	-
10151016 國際觀光學士學位學程	四技		137	27	2
10151029 觀光研究所	博士		32	8	-
	碩士		33	18	6
	碩士	職	21	4	-
10151031 國際觀光餐旅全英文碩士學位學程	碩士		18	6	2
10499019 航空暨運輸服務管理系	四技		200	49	8

表B1-1 國立大專校院概況—按校別與科系所別分 (84/ 97)

110 學年度 SY 2021 - 2022

單位：人

		等級別	日間/ 進修別	學生數	畢業 生數	專任 教師
0047 國立高雄餐旅大學	技職體系					
10499019 航空暨運輸服務管理系		四技	修	200	48	-
		二技	修	80	37	-
99999Y45 國際學院				-	-	2
99999Z01 通識及共同科目				-	-	23
99999Z05 師資培育中心				-	-	5
0048 國立金門大學	一般體系					
總計				4,215	967	148
02311002 應用英語學系		碩士		1	-	-
		學士		248	61	9
02322001 華語文學系		學士		143	28	6
03121006 國際暨大陸事務學系		碩士		10	5	-
		學士		141	37	8
		學士	進	119	19	-
03143005 閩南文化研究所		碩士		14	2	2
04131009 企業管理學系		碩士		39	12	-
		學士		319	72	10
		學士	進	290	54	-
04212013 海洋與邊境管理學系		碩士		21	9	-
		學士		142	40	9
06131019 資訊工程學系		學士		188	42	7
06131041 理工學院資訊科技與應用碩士班		碩士		16	8	1
理工學院資訊科技與應用碩士在職專班		碩士	職	10	-	-
07141017 電子工程學系		碩士		13	9	-
		學士		291	58	9
07191025 工業工程與管理學系		學士		146	30	7
07194016 理工學院工程科技碩士在職專班		碩士	職	6	9	-
07211029 食品科學系		碩士		12	5	-
		學士		163	29	9
07311026 建築學系		碩士		14	10	-
		學士		177	47	9
07313028 都市計畫與景觀學系		學士		130	27	6
07321021 土木與工程管理學系		碩士		15	6	-
		學士		149	36	9
09131031 護理學系		學士		156	34	7
09191032 長期照護學系		碩士		11	-	-
		學士		142	35	9
09231033 社會工作學系		學士		180	35	7
		學士	進	140	31	-
10151034 觀光管理學系		碩士		14	10	-
		學士		202	47	9
		學士	進	168	38	-
10152011 管理學院事業經營碩士在職專班		碩士	職	96	27	-
10152036 運動與休閒學系		碩士		20	5	-
		學士		157	30	9
		學士	進	112	20	-
99999Z01 通識及共同科目				-	-	5

表B1-1 國立大專校院概況—按校別與科系所別分 (85/ 97)

110 學年度 SY 2021 - 2022

單位：人

		等級別	日間/ 進修別	學生數	畢業 生數	專任 教師
0048 國立金門大學	一般體系					
99999Z03 軍訓教官				-	-	1
0049 國立臺灣體育運動大學	一般體系					
總 計				3,121	659	126
01141001 體育學系		碩士		68	12	-
		碩士	職	26	10	-
		學士		407	93	18
		學士	進	388	70	-
02112012 運動資訊與傳播學系		學士		191	41	8
02152002 舞蹈學系		碩士		20	13	-
		學士		192	51	9
04199010 運動事業管理學系東南亞博士班		博士		7	-	-
運動事業管理學系		碩士		27	11	-
		碩士	職	23	6	-
		學士		214	50	11
10141003 競技運動學系		博士		6	-	-
		碩士		71	7	-
		碩士	職	24	4	-
		學士		228	43	12
10141004 球類運動學系		學士		471	83	10
10141005 技擊運動學系		學士		219	34	7
10142006 運動健康科學學系		碩士		26	5	-
運動健康科學學系碩士班在職學位學程		碩士	職	14	6	-
運動健康科學學系		學士		202	43	9
10152007 休閒運動學系		學士		222	62	6
10152008 休閒運動管理研究所		碩士		48	10	5
休閒運動管理碩士在職學位學程		碩士	職	27	5	-
99999Z01 通識及共同科目				-	-	4
99999Z03 軍訓教官				-	-	5
99999Z04 護理教師				-	-	1
99999Z05 師資培育中心				-	-	2
99999Z07 體育室				-	-	19
0050 國立臺中科技大學	技職體系					
總 計				16,191	4,313	418
02112005 多媒體設計系碩士班		碩士		50	12	-
多媒體設計系		四技		220	46	9
02122006 商業設計系碩士班		碩士		40	20	-
商業設計系碩士在職專班		碩士	職	41	2	-
商業設計系		四技		223	57	12
		四技	修	168	38	1
		二技		97	48	-
		二技	修	149	61	-
商業設計科		二專	修	86	27	-
02123007 創意商品設計系		二技		75	39	8
創意商品設計菁英班		五專		224	40	-
02124008 室內設計系碩士班		碩士		25	7	-
室內設計系		四技		183	37	9

表B1-1 國立大專校院概況—按校別與科系所別分 (86/ 97)

110 學年度 SY 2021 - 2022

單位：人

	等級別	日間/ 進修別	學生數	畢業 生數	專任 教師
0050 國立臺中科技大學	技職體系				
02124008 室內設計系	二技	修	75	23	-
02311003 應用英語系	四技		195	48	18
	四技	修	197	41	-
	二技		80	38	-
	二技	修	174	92	-
應用英語科	二專	修	92	50	-
	五專		278	42	-
02311004 應用日語系日本市場暨商務策略碩士班	碩士		26	5	-
應用日語系	四技		200	46	18
	二技		73	37	-
	二技	修	197	60	-
應用日語科	二專	修	127	48	-
	五專		263	36	-
02311049 語文學院 應用資訊日語技優領航專班	四技		14	-	-
02322001 應用中文系	四技		196	31	11
02399X10 語文學院			-	-	3
04111012 會計資訊系碩士班	碩士		30	7	-
會計資訊系碩士在職專班	碩士	職	30	12	-
會計資訊系	四技		370	89	23
	四技	修	243	48	1
	二技		82	42	-
	二技	修	83	42	-
會計資訊科	五專		419	43	-
04121021 財務金融系碩士班	碩士		28	13	-
財務金融系碩士在職專班	碩士	職	36	17	-
財務金融系	四技		384	87	16
	四技	修	294	78	1
	二技	修	63	26	-
財務金融科	二專	修	53	23	-
04122028 財政稅務系租稅管理與理財規劃碩士班	碩士		17	16	-
財政稅務系	四技		388	104	10
04123027 保險金融管理系碩士班	碩士		20	8	-
保險金融管理系	四技		348	89	22
	二技		86	47	-
	二技	修	112	30	-
保險金融管理科	五專		416	64	-
04131015 企業管理系碩士班	碩士		26	13	-
企業管理系碩士在職專班	碩士	職	49	24	-
企業管理系	四技		242	80	23
	四技	修	154	32	-
	二技		96	44	-
	二技	修	160	64	-
企業管理科	五專		440	71	-
04132029 流通管理系碩士班	碩士		27	10	-
流通管理系碩士在職專班	碩士	職	11	-	-
流通管理系	四技		203	50	11

表B1-1 國立大專校院概況—按校別與科系所別分 (87/ 97)

110 學年度 SY 2021 - 2022

單位：人

	等級別	日間/ 進修別	學生數	畢業 生數	專任 教師
0050 國立臺中科技大學	技職體系				
04132029 流通管理系	二技		93	38	-
04141020 國際貿易與經營系	四技		376	80	21
	四技	修	320	81	-
	二技		90	44	-
	二技	修	144	58	-
國際貿易與經營科	五專		249	42	-
04191009 商業經營系	二技		60	22	8
商業經營科	二專	修	596	243	-
05421032 應用統計系	四技		168	41	7
06131033 資訊管理系碩士班	碩士		34	16	-
資訊管理系碩士在職專班	碩士	職	28	11	-
資訊管理系	四技		234	53	22
	四技	修	166	42	1
	二技		194	83	-
	二技	修	61	27	-
資訊管理科	二專	修	81	25	-
	五專		417	73	-
06132043 人工智慧應用工程學士學位學程	四技		35	-	2
07141036 資訊工程系碩士班	碩士		58	11	-
資訊工程系碩士在職專班	碩士	職	30	8	-
資訊工程系	四技		326	60	20
	四技	修	168	34	-
資訊工程科	五專		330	-	-
07191044 智慧生產工程系	四技		64	-	5
09131037 護理系碩士班	碩士		28	5	-
護理系碩士在職專班	碩士	職	19	-	-
護理系	四技		489	140	50
	二技		151	80	-
護理科	五專		528	92	-
09211038 老人服務事業管理系	四技		164	41	9
	四技	修	151	24	-
	二技		82	39	-
	二技	修	107	44	-
10121040 美容系碩士班	碩士		21	-	-
美容系	四技		193	48	11
	四技	修	146	27	-
	二技		87	62	-
	二技	修	68	22	-
美容科	二專	修	161	40	-
10151039 休閒事業經營系	四技		209	53	11
	四技	修	172	39	-
	二技	修	415	161	-
99999Z01 通識及共同科目			-	-	19
99999Z03 軍訓教官			-	-	8
		修	-	-	1
99999Z07 體育室			-	-	19

表B1-1 國立大專校院概況—按校別與科系所別分 (88/ 97)

110 學年度 SY 2021 - 2022

單位：人

		等級別	日間/ 進修別	學生數	畢業 生數	專任 教師
0050 國立臺中科技大學	技職體系					
99999Z08 語言中心				-	-	8
0051 國立臺北商業大學	技職體系					
總 計				7,490	2,265	220
02112007 數位多媒體設計系		四技		194	45	9
		四技	修	144	-	-
		二技		16	17	-
02122015 商業設計管理系		四技		256	52	9
		二技		85	44	-
02122024 創意設計與經營研究所		碩士		42	13	5
02122026 創意科技與產品設計系		四技		174	46	7
		二技		59	24	-
02311006 應用外語系		四技		152	61	15
		二技		63	29	-
		二技	修	157	79	-
應用外語科		二專	修	93	82	-
		五專		251	44	-
04111009 會計資訊系會計財稅碩士班		碩士		31	16	-
會計資訊系		四技		336	96	15
		四技	修	141	29	-
		二技		64	32	-
		二技	修	91	23	-
會計資訊科		五專		-	43	-
04111027 會計與資料科學科		五專		237	-	6
04121013 財務金融系碩士班		碩士		30	6	-
財務金融系		四技		180	49	20
		四技	修	150	23	-
		二技		77	46	-
		二技	修	94	20	-
財務金融科		五專		242	42	-
04122014 財政稅務系碩士班		碩士		13	7	-
財政稅務系		四技		289	66	18
		二技		66	33	-
		二技	修	100	30	-
財政稅務科		五專		238	47	-
04131010 企業管理系碩士班		碩士		84	25	-
企業管理系EMBA在職專班		碩士	職	48	5	-
企業管理系		四技		327	64	28
		四技	修	158	28	-
		二技		67	53	-
		二技	修	307	111	-
企業管理科		二專	修	400	377	-
		五專		237	46	-
04141011 國際貿易科		五專		252	43	-
04141012 國際商務系碩士班		碩士		30	14	-
國際商務系		四技		368	94	24
		四技	修	132	9	-

表B1-1 國立大專校院概況—按校別與科系所別分 (89/ 97)

110 學年度 SY 2021 - 2022

單位：人

	等級別	日間/ 進修別	學生數	畢業 生數	專任 教師
0051 國立臺北商業大學	技職體系				
04141012 國際商務系	二技		74	36	-
	二技	修	-	1	-
04141022 財經學院_高階國際商業創新經營管理碩士在職專班	碩士	職	20	6	-
04191025 財經學院博士班	博士		8	-	2
04199021 貿易實務法律暨談判碩士學位學程	碩士		26	9	3
06131017 資訊管理系人工智慧與商業應用碩士班	碩士		9	-	-
資訊管理系	四技		185	45	19
	四技	修	182	39	-
	二技		74	28	-
	二技	修	154	43	-
資訊管理科	五專		247	36	-
06131018 資訊與決策科學研究所	碩士		36	9	5
99999Z01 通識及共同科目			-	-	15
99999Z03 軍訓教官			-	-	11
99999Z07 體育室			-	-	8
		修	-	-	1
0052 國立屏東大學	一般體系				
總計			9,137	2,136	355
01111001 教育學系	碩士		61	18	-
	學士		327	78	14
01111003 教育心理與輔導學系	碩士		125	20	-
	碩士	職	82	9	-
	學士		181	39	12
01111048 文教事業經營碩士在職學位學程	碩士	職	19	6	-
01113017 特殊教育學系	碩士		54	14	-
	碩士	職	53	6	-
	學士		151	41	9
01114018 教育行政研究所	博士		47	7	-
	碩士		21	4	7
教育行政研究所教育行政碩士在職專班	碩士	職	29	6	-
01115001 教育學系課程與教學碩士在職專班	碩士	職	51	2	-
01115073 STEM教育國際碩士學位學程	碩士		3	-	1
01121016 幼兒教育學系	碩士		36	10	-
	碩士	職	52	9	-
	學士		320	81	13
幼兒教育學系幼兒教育學士後學位學程教保員專班	學士	進	-	34	-
01131023 科普傳播學系數理教育碩士班	碩士		-	6	-
01131071 科學傳播學系數理課程與教學碩士在職專班	碩士	職	1	-	-
01141014 體育學系	碩士		70	7	-
體育學系健康與體育碩士在職專班	碩士	職	129	2	-
體育學系	學士		212	38	12
01199023 科普傳播學系	學士		-	21	-
02111025 視覺藝術學系	碩士		50	20	-
視覺藝術學系視覺藝術碩士在職專班	碩士	職	40	6	-
視覺藝術學系	學士		185	40	9
02112035 多媒體動畫碩士在職學位學程	碩士	職	5	-	-

表B1-1 國立大專校院概況—按校別與科系所別分 (90/ 97)

110 學年度 SY 2021 - 2022

單位：人

	等級別	日間/ 進修別	學生數	畢業 生數	專任 教師
0052 國立屏東大學	一般體系				
02121067 數位媒體設計碩士學位學程	碩士		9	-	-
02151024 音樂學系	碩士		44	11	-
	學士		95	23	11
02299033 文化創意產業學系	碩士		25	8	-
	碩士	職	22	-	-
	學士		164	44	10
02299034 原住民族健康休閒與文化產業學士學位學程原住民專班	學士		-	25	-
02299069 客家文化產業碩士學位學程	碩士		11	-	2
02299074 文化事業發展碩士學位學程原住民專班	碩士		4	-	-
02299075 文化發展學士學位學程原住民專班	學士		133	-	5
02311029 英語學系	碩士		34	6	-
	學士		166	36	12
02311030 應用英語學系	碩士		1	11	-
	學士		210	44	9
02311031 應用日語學系	學士		246	55	8
02322027 中國語文學系	碩士		23	5	-
	碩士	職	26	2	-
	學士		172	35	12
02323006 華語文教學碩士在職學位學程	碩士	職	11	-	-
03141036 社會發展學系	碩士		29	5	-
	碩士	職	30	6	-
	學士		167	38	11
04111038 會計學系	學士		424	107	12
04121045 財務金融學系	碩士		19	8	-
	學士		249	60	12
	學士	進	146	21	-
04131039 企業管理學系	碩士		24	6	-
	碩士	職	36	9	-
	學士		246	65	11
	學士	進	245	48	-
04131042 商業自動化與管理學系	碩士		9	11	-
	學士		229	51	9
04132046 行銷與流通管理學系	碩士		26	1	-
行銷與流通管理學系碩士在職現役軍人營區專班	碩士	職	56	22	-
行銷與流通管理學系攜手專班	學士		311	155	9
行銷與流通管理學系	學士	進	161	-	-
04141044 國際貿易學系	碩士		15	2	-
	碩士	職	17	8	-
	學士		244	64	11
	學士	進	119	21	-
04199047 不動產經營學系	碩士		28	11	-
	碩士	職	42	4	-
	學士		229	36	12
05311050 應用化學系	碩士		17	7	-
應用化學系現役軍人營區在職專班	碩士	職	10	8	-
應用化學系	學士		191	49	12

表B1-1 國立大專校院概況—按校別與科系所別分 (91/97)

110 學年度 SY 2021 - 2022

單位：人

		等級別	日間/ 進修別	學生數	畢業 生數	專任 教師
0052 國立屏東大學	一般體系					
05331053 應用物理系		學士		266	54	12
05399072 理學院應用科學國際博士班				-	-	2
05411055 應用數學系		碩士		19	9	-
		學士		149	38	10
06131057 資訊管理學系		碩士		19	5	-
		學士		239	59	10
		學士	進	152	26	-
06131061 資訊科學系		碩士		36	3	-
資訊科學系資訊系統與數位科技應用碩士在職專班		碩士	職	13	8	-
資訊科學系		學士		196	51	11
06131070 國際資訊科技與應用碩士學位學程		碩士		10	-	2
06199059 電腦與智慧型機器人學士學位學程		學士		60	32	-
06199062 電腦與通訊學系		學士		219	52	7
07112053 應用物理系光電暨材料碩士班		碩士		18	13	-
07141060 資訊工程學系		碩士		28	11	-
		學士		260	49	11
07141068 智慧機器人學系		學士		80	-	7
07141C01 資通電信產業碩士專班		碩士		-	1	-
10151065 休閒事業經營學系		碩士		21	4	-
		學士		198	55	9
10152015 生態休閒教育教學碩士學位學程班		碩士	職	3	14	-
99999071 科學傳播學系科學傳播暨教育碩士班		碩士		21	-	-
科學傳播學系		學士		111	-	8
99999Z03 軍訓教官				-	-	5
99999Z05 師資培育中心				-	-	6
99999Z07 體育室				-	-	5
99999Z99 其他(包括行政助教)				-	-	5
0053 國立高雄科技大學	技職體系					
總計				27,902	6,772	860
02121006 文化創意產業系碩士班		碩士		19	12	-
文化創意產業系碩士在職專班		碩士	職	45	7	-
文化創意產業系		四技		219	48	10
02123015 工業設計系碩士班		碩士		28	9	-
工業設計系		四技		190	35	9
02311002 應用英語系英語專業溝通與教學科技碩士班		碩士		86	21	-
應用英語系		四技		621	180	20
		二技		66	23	-
02311003 應用德語系碩士班		碩士		10	1	-
應用德語系		四技		234	66	9
02311008 應用日語系碩士班		碩士		31	6	-
應用日語系碩士在職專班		碩士	職	29	3	-
應用日語系		四技		406	96	12
		二技		71	26	-
04111020 會計資訊系碩士班		碩士		44	20	-
會計資訊系碩士在職專班		碩士	職	32	19	-
會計資訊系		四技		443	103	16

表B1-1 國立大專校院概況—按校別與科系所別分 (92/ 97)

110 學年度 SY 2021 - 2022

單位：人

	等級別	日間/ 進修別	學生數	畢業 生數	專任 教師
0053 國立高雄科技大學	技職體系				
04111020 會計資訊系	四技	修	165	25	-
04121034 金融資訊系碩士班	碩士		38	17	-
金融資訊系碩士在職專班	碩士	職	68	34	-
金融資訊系	四技		212	44	12
	四技	修	203	35	-
	二技	修	1	1	-
04121040 財務管理系碩士班	碩士		35	20	-
財務管理系碩士在職專班	碩士	職	46	14	-
財務管理系	四技		244	56	11
	二技		1	1	-
04121052 財務金融學院博士班	博士		55	4	-
04121104 金融系碩士班	碩士		49	18	-
金融系碩士在職專班	碩士	職	59	32	-
金融系	四技		445	110	15
	四技	修	78	-	-
	二技		1	6	-
04121109 資訊財務碩士學位學程	碩士		6	6	-
04122043 財政稅務系碩士班	碩士		24	10	-
財政稅務系碩士在職專班	碩士	職	73	33	-
財政稅務系	四技		265	56	13
	四技	修	133	26	-
	二技	修	42	19	-
04123054 風險管理與保險系碩士班	碩士		22	7	-
風險管理與保險系碩士在職專班	碩士	職	32	14	-
風險管理與保險系	四技		232	55	10
04131005 智慧商務系碩士在職專班	碩士	職	79	21	-
04131031 國際管理碩士學位學程	碩士		80	15	-
04131036 創業管理碩士學位學程	碩士		18	5	1
04131101 企業管理系碩士班	碩士		33	11	-
企業管理系碩士在職專班	碩士	職	59	21	-
企業管理系	四技		225	56	12
	四技	修	186	45	-
04131119 管理學院企業管理高階經營管理碩士在職專班	碩士	職	41	18	1
04132004 供應鏈管理系碩士班	碩士		40	9	-
供應鏈管理系碩士在職專班	碩士	職	4	3	-
供應鏈管理系	四技		226	55	9
	四技	修	115	29	-
04132059 行銷與流通管理系碩士班	碩士		69	35	-
行銷與流通管理系碩士在職專班	碩士	職	56	23	1
行銷與流通管理系	四技		472	122	16
04132107 運籌管理系碩士班	碩士		31	19	-
運籌管理系碩士在職專班	碩士	職	46	15	-
運籌管理系	四技		427	101	16
04141023 國際企業系博士班	博士		42	5	-
國際企業系碩士班	碩士		51	8	-
國際企業系碩士在職專班	碩士	職	43	16	-

表B1-1 國立大專校院概況—按校別與科系所別分 (93/ 97)

110 學年度 SY 2021 - 2022

單位：人

	等級別	日間/ 進修別	學生數	畢業 生數	專任 教師
0053 國立高雄科技大學	技職體系				
04141023 國際企業系	四技		238	55	13
	四技	修	201	57	-
04191120 商業智慧學院博士班	博士		52	3	1
04199048 人力資源發展系碩士班	碩士		29	6	-
人力資源發展系碩士在職專班	碩士	職	57	25	-
人力資源發展系	四技		252	58	13
04199063 管理學院高階主管經營管理碩士在職專班	碩士	職	54	52	1
04199106 管理學院博士班	博士		69	5	2
04212068 科技法律研究所	碩士		53	12	7
	碩士	職	79	12	-
05111050 水圈學院水產科技產業博士班	博士		35	4	3
05121010 海洋生物技術系碩士班	碩士		16	3	-
海洋生物技術系	四技		180	44	9
06131066 海事資訊科技系碩士班	碩士		12	6	-
海事資訊科技系	四技		167	42	8
06131067 資訊工程系	四技		282	55	10
06131080 商務資訊應用系碩士班	碩士		6	5	-
商務資訊應用系	四技		400	75	12
06131100 資訊管理系碩士班	碩士		120	37	-
資訊管理系碩士在職專班	碩士	職	51	11	-
資訊管理系	四技		459	86	17
	二技		7	1	-
06132005 智慧商務系碩士班	碩士		49	14	-
智慧商務系	四技		388	72	16
06132067 資訊工程系碩士班	碩士		62	14	-
資訊工程系碩士在職專班	碩士	職	33	10	-
06132121 高瞻科技不分系學士學位學程	四技		29	-	2
07111085 化學工程與材料工程系博士班	博士		13	-	-
化學工程與材料工程系碩士班	碩士		107	44	-
化學工程與材料工程系碩士在職專班	碩士	職	79	29	-
化學工程與材料工程系	四技		493	111	26
	四技	修	171	32	-
07121030 海洋環境工程系碩士班	碩士		26	13	-
海洋環境工程系	四技		191	49	9
	四技	修	141	19	-
07121086 環境與安全衛生工程系碩士班	碩士		77	36	-
環境與安全衛生工程系碩士在職專班	碩士	職	91	33	-
環境與安全衛生工程系	四技		458	95	21
	二技		1	1	-
07141021 電訊工程系碩士班	碩士		32	7	-
電訊工程系	四技		193	48	11
	四技	修	282	60	-
07141073 光電工程研究所	碩士		46	27	12
07141075 電腦與通訊工程系碩士班	碩士		62	31	-
電腦與通訊工程系碩士在職專班	碩士	職	22	8	-
電腦與通訊工程系	四技		501	108	20

表B1-1 國立大專校院概況—按校別與科系所別分 (94/ 97)

110 學年度 SY 2021 - 2022

單位：人

	等級別	日間/ 進修別	學生數	畢業 生數	專任 教師
0053 國立高雄科技大學	技職體系				
07141075 電腦與通訊工程系	二技		3	-	-
07141081 半導體工程系碩士班	碩士		36	14	-
半導體工程系碩士在職專班	碩士	職	27	5	-
半導體工程系	四技		323	58	14
	四技	修	141	17	-
07141103 電子工程系博士班(建工校區)	博士		65	2	-
電子工程系碩士班(建工校區)	碩士		218	81	-
電子工程系碩士在職專班(建工校區)	碩士	職	97	29	-
電子工程系(建工校區)	四技		1,003	222	39
	四技	修	268	59	-
07141105 電機工程系博士班	博士		36	3	-
電機工程系碩士班	碩士		133	62	-
電機工程系碩士在職專班	碩士	職	105	26	-
電機工程系	四技		730	159	35
	四技	修	187	63	-
07141111 電機與資訊學院	四技		28	-	1
07151026 輪機工程系碩士班	碩士		14	2	-
輪機工程系碩士在職專班	碩士	職	30	4	-
輪機工程系	四技		391	78	20
	四技	修	197	48	-
輪機工程科	二技		101	29	-
	五專		243	37	-
07151071 機電工程系碩士班	碩士		61	34	-
機電工程系碩士在職專班	碩士	職	38	10	-
機電工程系	四技		515	124	21
07151072 機械工程系博士班	博士		56	11	-
機械工程系碩士班	碩士		140	52	-
機械工程系碩士在職專班	碩士	職	73	29	-
機械工程系	四技		725	160	32
	四技	修	244	49	-
07151074 模具工程系博士班	博士		14	-	-
模具工程系碩士班	碩士		100	45	-
模具工程系碩士在職專班	碩士	職	61	16	-
模具工程系	四技		709	181	31
	四技	修	181	13	-
模具工程科	二技		38	15	-
	二技	修	1	-	-
	五專		113	-	-
07151122 海事學院_智慧海事技優專班	四技		34	-	1
07163029 造船及海洋工程系碩士班	碩士		27	8	-
造船及海洋工程系碩士在職專班	碩士	職	26	5	-
造船及海洋工程系	四技		446	101	13
	四技	修	164	47	-
07191091 工業工程與管理系博士班	博士		40	4	-
工業工程與管理系碩士班	碩士		69	24	-
工業工程與管理系碩士在職專班	碩士	職	96	44	-

表B1-1 國立大專校院概況—按校別與科系所別分 (95/97)

110 學年度 SY 2021 - 2022

單位：人

	等級別	日間/ 進修別	學生數	畢業 生數	專任 教師
0053 國立高雄科技大學	技職體系				
07191091 工業工程與管理系	四技		241	64	15
	四技	修	117	18	-
	二技		40	13	-
	二技	修	1	2	-
07194088 工學院工程科技博士班	博士		93	5	3
07194094 海事學院海事科技產學合作博士班	博士		24	4	2
07194118 海事風電工程碩士學位學程	碩士		14	-	2
07211039 水產食品科學系碩士班	碩士		33	16	-
水產食品科學系碩士在職專班	碩士	職	26	4	-
水產食品科學系	四技		454	119	17
	四技	修	166	30	-
07321077 土木工程系	博士		12	-	-
土木工程系碩士班	碩士		49	32	-
土木工程系	碩士	職	75	36	-
	四技		550	129	28
	二技	修	68	26	-
土木工程科	五專		122	-	-
07321082 營建工程系碩士班	碩士		37	19	-
營建工程系	碩士	職	40	9	-
	四技		501	112	18
	二技		1	1	-
08193007 海洋事務與產業管理研究所	碩士		48	7	5
08311045 漁業生產與管理系碩士班	碩士		17	-	-
漁業生產與管理系碩士在職專班	碩士	職	18	7	-
漁業生產與管理系	四技		201	53	11
	四技	修	42	20	-
漁業生產與管理科	五專		79	-	-
08312047 水產養殖系碩士班	碩士		25	5	-
水產養殖系	四技		409	84	16
	四技	修	110	23	-
10151055 海洋休閒管理系碩士班	碩士		24	2	-
海洋休閒管理系	四技		215	51	9
	四技	修	170	38	-
10151096 觀光管理系觀光與餐旅管理碩士班	碩士		27	10	-
觀光管理系觀光與餐旅管理碩士在職專班	碩士	職	65	19	-
觀光管理系	四技		246	91	11
	四技	修	167	-	-
	二技	修	-	1	-
10412060 航運管理系博士班	博士		15	-	-
航運管理系碩士班	碩士		29	14	-
航運管理系碩士在職專班	碩士	職	40	13	-
航運管理系	四技		401	111	13
	四技	修	109	23	-
10414061 航運技術系碩士班	碩士		18	7	-
航運技術系碩士在職專班	碩士	職	7	2	-
航運技術系	四技		239	46	15

表B1-1 國立大專校院概況—按校別與科系所別分 (96/ 97)

110 學年度 SY 2021 - 2022

單位：人

		等級別	日間/ 進修別	學生數	畢業 生數	專任 教師
0053 國立高雄科技大學	技職體系					
10414061 航運技術系		二技		109	27	-
10414065 航海科		五專		241	40	-
10414066 海事資訊科技系碩士在職專班		碩士	職	8	4	-
99999Z01 通識及共同科目				-	-	31
99999Z03 軍訓教官				-	-	11
99999Z07 體育室				-	-	16
99999Z08 語言中心				-	-	20
99999Z99 其他(包括行政助教)				-	-	4
0144 國立臺灣戲曲學院	技職體系					
總計				541	129	35
02151001 戲曲音樂學系		四技		89	23	4
02152004 歌仔戲學系		四技		65	15	6
02152005 京劇學系		四技		86	14	6
02152006 客家戲學系		四技		75	18	5
02152007 劇場藝術學系		四技		129	32	5
		四技	修	2	5	-
02152009 民俗技藝學系		四技		95	22	5
99999Z01 通識及共同科目				-	-	4
0221 國立臺南護理專科學校	技職體系					
總計				1,926	402	92
09131001 護理科		五專		1,288	263	57
09211003 老人服務事業科		二專	修	23	-	-
		五專		262	33	8
10121004 化妝品應用科		二專		99	54	-
		二專	修	-	1	-
		五專		254	51	9
99999Z01 通識及共同科目				-	-	18
0222 國立臺東專科學校	技職體系					
總計				955	333	64
02141017 創意商品設計科		二專		57	-	-
		五專		17	10	5
04131015 行銷與流通管理科		二專		37	22	3
06131003 資訊管理科		二專		67	24	5
		二專	修	1	4	-
07141004 電機工程科		二專		79	41	4
		五專		1	1	-
07161005 動力機械科		二專		115	40	6
		二專	修	17	5	-
07211012 食品科技科		二專	修	26	8	-
		五專		104	21	5
07311007 建築科		二專		113	31	6
08121011 園藝暨景觀科		二專		55	48	-
		二專	修	72	32	-
		五專		30	12	9
10131014 餐旅管理科		二專		50	19	-
		五專		114	15	8

表B1-1 國立大專校院概況—按校別與科系所別分 (97/ 97)

110 學年度 SY 2021 - 2022

單位：人

	等級別	日間/ 進修別	學生數	畢業 生數	專任 教師
0222 國立臺東專科學校					
技職體系					
99999Z01 通識及共同科目			-	-	13

說明：1. 日間 / 進修別欄位各文字代表意義為空白係指日間部；「修」表專科之進修部或學士、二技之進修部；
「職」表研究所在職專班；「暑」表暑期在職專班；「進」表進修學士班。
2. 等級別欄位「4+X」表學士後第二專長學士學位學程。

表B1-2 私立大專校院概況—按校別與科系所別分 (1/ 123)

110 學年度 SY 2021 - 2022

單位：人

		等級別	日間/ 進修別	學生數	畢業 生數	專任 教師
1001 東海大學	一般體系			15,867	3,493	554
	總計					
01111001	教育研究所	碩士		36	11	9
		碩士	職	51	20	-
02123011	工業設計學系	碩士		21	3	-
		碩士	職	18	-	-
		學士		161	21	8
02131002	美術學系	碩士		66	12	-
		碩士	職	74	20	-
		學士		207	29	11
		學士	進	144	30	-
02151003	音樂學系	碩士		68	11	-
		學士		179	36	15
02152058	表演藝術與創作碩士學位學程	碩士		21	4	1
02221009	歷史學系	碩士		13	-	-
		學士		248	52	7
02231010	哲學系	博士		18	1	-
		碩士		26	2	-
		碩士	職	25	5	-
		學士		217	32	11
02311005	外國語文學系	碩士		37	4	-
		學士		434	109	22
02311007	日本語言文化學系	碩士		19	1	-
		學士		428	110	14
02322004	中國文學系	博士		19	2	-
		碩士		44	7	-
		碩士	職	2	-	-
		學士		419	91	17
02323062	華語文教學國際碩士學位學程	碩士		10	-	2
03111012	經濟學系	碩士		15	3	-
		學士		549	138	15
		學士	進	1	-	-
03121013	政治學系	博士		33	4	-
		碩士		22	5	-
		學士		445	109	13
03141014	社會學系	博士		36	3	-
		碩士		21	10	-
		學士		421	101	13
04111018	會計學系	碩士		21	17	-
		碩士	職	8	2	-
		學士		492	104	13
04121024	財務金融學系	碩士		31	15	-
		碩士	職	3	-	-
		學士		498	118	12
04131019	企業管理學系	碩士		58	23	-
		學士		686	162	18
04131021	國際學院國際經營管理學位學程	學士		268	55	3

表B1-2 私立大專校院概況—按校別與科系所別分 (2/ 123)

110 學年度 SY 2021 - 2022

單位：人

		等級別	日間/ 進修別	學生數	畢業 生數	專任 教師
1001 東海大學	一般體系					
04131025	高階經營管理碩士在職專班	碩士	職	403	111	1
04131059	國際企業管理碩士學位學程	碩士		29	10	-
04133044	工業工程與經營資訊學系高階醫務工程與管理碩士在職專班	碩士	職	30	20	-
04134016	行政管理暨政策學系	碩士		10	6	-
	行政管理暨政策學系第三部門碩士在職專班	碩士	職	5	1	-
	行政管理暨政策學系	學士		321	57	9
04134017	公共事務碩士專班	碩士	職	52	10	2
04141023	國際經營與貿易學系	碩士		29	8	-
		學士		691	153	13
04199Y31	管理學院			-	-	1
04211027	法律學系	博士		23	2	-
		碩士		155	11	-
		學士		519	123	19
		學士	進	141	17	-
05111028	生命科學系	博士		16	1	-
		碩士		15	7	-
		學士		338	56	17
05111061	生物多樣性國際研究生博士學位學程	博士		2	-	2
05123060	生醫暨材料科學國際博士學位學程	博士		4	-	2
05211056	永續科學與工程學士學位學程	學士		98	31	5
05311030	化學系	博士		11	2	-
		碩士		35	4	-
		學士		365	78	22
05331032	應用物理學系	博士		5	-	-
		碩士		10	3	-
		學士		211	47	14
05411034	應用數學系	碩士		11	1	-
		學士		181	24	15
05421035	統計學系	博士		6	-	-
		碩士		16	9	-
		學士		406	79	13
06131039	資訊工程學系	碩士		42	19	-
		碩士	職	29	6	-
		學士		581	93	20
		學士	進	29	7	-
06133047	數位創新碩士學位學程	碩士		25	1	2
06134036	資訊管理學系	碩士		35	7	-
		學士		275	51	9
07111042	化學工程與材料工程學系	博士		2	-	-
		碩士		39	25	-
		學士		391	103	14
07121045	環境科學與工程學系	博士		8	1	-
		碩士		29	3	-
		學士		324	68	11
07141037	電機工程學系	碩士		30	10	-
		學士		342	62	10

表B1-2 私立大專校院概況—按校別與科系所別分 (3/ 123)

110 學年度 SY 2021 - 2022

單位：人

		等級別	日間/ 進修別	學生數	畢業 生數	專任 教師
1001 東海大學	一般體系					
07191044	工業工程與經營資訊學系	博士		30	4	-
		碩士		54	24	-
		學士		410	112	16
07199Y40	工學院			-	-	2
07211052	食品科學系	碩士		40	10	-
		學士		382	90	11
07311048	建築學系	碩士		57	16	-
		學士		177	33	16
07312049	景觀學系	碩士		21	6	-
		碩士	職	26	2	-
		學士		218	56	8
08112051	畜產與生物科技學系	博士		9	1	-
		碩士		15	4	-
		學士		402	98	12
09199063	高齡健康與運動科學學士學位學程	學士		74	-	6
09231053	社會工作學系	博士		31	10	-
		碩士		61	13	-
		學士		492	116	14
10131054	餐旅管理學系	碩士		13	5	-
		碩士	職	37	14	-
		學士		289	56	9
10152055	運動休閒與健康管理學位學程	學士	進	89	14	2
99999064	國際學院不分系英語學士班	學士		8	-	1
99999Y45	國際學院			-	-	3
99999Z01	通識及共同科目			-	-	5
99999Z03	軍訓教官			-	-	15
99999Z04	護理教師			-	-	1
99999Z07	體育室			-	-	8
99999Z08	語言中心			-	-	20
1002 輔仁大學	一般體系					
	總計			25,760	5,754	732
01114046	教育領導與科技發展學士學位學程	學士		129	24	1
01114047	教育領導與發展研究所	碩士		30	9	7
		碩士	職	81	15	-
02122029	品牌與時尚經營管理碩士學位學程	碩士		18	6	2
02122078	應用美術學系	碩士		51	19	-
		學士		266	66	9
		學士	進	234	56	-
02122087	藝術與文化創意學士學位學程	學士	進	218	41	2
02124095	室內設計進修學士學位學程	學士	進	82	-	2
02125082	織品服裝學系	碩士		58	19	-
		碩士	職	62	19	-
		學士		999	239	25
02151034	音樂學系	博士		33	-	-
		碩士		67	19	-
		碩士	職	78	12	-

表B1-2 私立大專校院概況—按校別與科系所別分 (4/ 123)

110 學年度 SY 2021 - 2022

單位：人

		等級別	日間/ 進修別	學生數	畢業 生數	專任 教師
1002 輔仁大學	一般體系					
02151034	音樂學系	學士		176	41	10
02211006	天主教研修學士學位學程	學士		27	10	2
02211019	宗教學系	博士		46	7	-
		碩士		40	4	-
		碩士	職	111	16	-
		學士		233	46	10
		學士	進	39	26	-
02221074	歷史學系	碩士		27	3	-
		學士		467	113	13
		學士	進	111	26	-
02231037	哲學系	博士		40	9	-
		碩士		26	3	-
		碩士	職	29	4	-
		學士		467	94	13
		學士	進	37	25	-
02299060	跨文化研究所比較文學與跨文化研究博士班	博士		46	6	-
	跨文化研究所語言學碩士班	碩士		113	18	7
	跨文化研究所翻譯學碩士在職專班	碩士	職	53	8	-
02299093	人文社會服務進修學士學位學程	學士	進	134	-	2
02311009	日本語文學系	碩士		40	3	-
		學士		493	119	17
		學士	進	389	71	-
02311016	西班牙語文學系	碩士		26	2	-
		學士		271	64	9
02311021	法國語文學系	碩士		27	7	-
		學士		276	61	9
02311033	英國語文學系	碩士		33	9	-
		學士		274	56	19
		學士	進	329	56	-
02311057	義大利語文學系	學士		258	58	7
02311072	德語語文學系	碩士		30	5	-
		學士		260	60	10
02322003	中國文學系	博士		24	3	-
		碩士		35	6	-
		學士		492	107	15
		學士	進	124	25	-
02399Y16	外國語文學院			-	-	4
03111055	經濟學系	碩士		23	14	-
		學士		473	98	13
		學士	進	187	40	-
03131007	心理學系	博士		38	7	-
		碩士		56	11	-
		學士		273	54	11
03131081	臨床心理學系	碩士		66	10	-
		學士		264	66	10
03141023	社會學系	碩士		18	6	-

表B1-2 私立大專校院概況—按校別與科系所別分 (5/ 123)

110 學年度 SY 2021 - 2022

單位：人

		等級別	日間/ 進修別	學生數	畢業 生數	專任 教師
1002 輔仁大學	一般體系					
03141023	社會學系	學士		244	61	9
03211001	大眾傳播學士學位學程	學士	進	454	76	2
03211002	大眾傳播學研究所	碩士		72	23	7
		碩士	職	53	9	-
03212053	新聞傳播學系	學士		251	70	7
03213070	影像傳播學系	學士		282	63	6
03221051	博物館學研究所	碩士		60	9	5
03222065	圖書資訊學系	碩士		21	5	-
		學士		225	66	9
		學士	進	89	29	-
04111054	會計學系	碩士		50	25	-
		碩士	職	50	20	-
		學士		477	130	16
04121027	金融與國際企業學系金融碩士班	碩士		47	23	-
	金融與國際企業學系金融碩士在職專班	碩士	職	72	31	-
	金融與國際企業學系	學士		480	122	17
04131015	企業管理學系管理學碩士班	碩士		90	34	-
	企業管理學系碩士在職專班(廈門)	碩士	職	78	30	-
	企業管理學系	學士		789	173	25
04131025	社會企業碩士學位學程	碩士		28	3	-
	社會企業碩士在職學位學程	碩士	職	44	9	-
04131039	商業管理學士學位學程	學士	進	452	98	3
04131041	國際創業與經營管理碩士學位學程	碩士	職	52	36	-
04131044	國際經營管理碩士學位學程	碩士		28	14	1
04143069	廣告傳播學系	學士		274	65	7
04191040	商學研究所	博士		76	12	8
04199028	非營利組織管理碩士學位學程	碩士	職	66	16	1
04199032	科技管理碩士學位學程	碩士	職	60	29	2
04211020	法律學系	博士		37	5	-
		碩士		98	20	-
		碩士	職	83	6	-
		學士		630	150	25
		學士	進	232	58	-
04211038	財經法律學系	碩士		68	12	-
	財經法律學系原住民碩士在職專班	碩士	職	79	2	-
	財經法律學系	學士		253	64	10
05111011	生命科學系	碩士		19	12	-
		學士		446	101	13
05191036	食品營養博士學位學程	博士		35	3	2
05191080	營養科學系	碩士		25	12	-
		學士		256	61	9
05311005	化學系	博士		17	3	-
		碩士		47	20	-
		學士		489	92	17
05331022	物理學系	碩士		15	3	-
		學士		400	70	12

表B1-2 私立大專校院概況—按校別與科系所別分 (6/ 123)

110 學年度 SY 2021 - 2022

單位：人

		等級別	日間/ 進修別	學生數	畢業 生數	專任 教師
1002 輔仁大學	一般體系					
05411073	數學系	碩士		14	2	-
		學士		457	65	13
05421049	統計資訊學系應用統計碩士班	碩士		50	13	-
	統計資訊學系應用統計碩士在職專班	碩士	職	39	13	-
	統計資訊學系	學士		462	114	15
06131058	資訊工程學系	碩士		48	17	-
		碩士	職	29	4	-
		學士		533	101	16
06131059	資訊管理學系	碩士		34	25	-
		碩士	職	56	25	-
		學士		462	113	14
06131077	應用科學與工程研究所	博士		29	8	7
06131098	人工智慧與資訊安全學士學位學程	學士		16	-	2
06132050	軟體工程與數位創意學士學位學程	學士	進	189	25	-
06132097	醫學資訊與健康科技進修學士學位學程	學士	進	55	-	1
06134096	資訊創新與數位生活進修學士學位學程	學士	進	62	-	2
06199086	醫學資訊與創新應用學士學位學程	學士		158	28	2
07141064	電機工程學系	碩士		40	16	-
		碩士	職	-	2	-
		學士		479	91	13
07211035	食品科學系	碩士		47	20	-
		學士		242	52	8
07312052	景觀設計學系	碩士		28	6	-
		學士		254	52	8
09121013	生物醫學暨藥學研究所	碩士		13	8	4
09121085	醫學系	學士		328	48	52
09121090	生物醫學海量資料分析碩士學位學程	碩士		5	2	2
09131088	護理學系	碩士		37	3	-
		學士		403	111	15
		二技	修	58	30	-
09152084	職能治療學系	學士		241	55	7
09161091	生技醫藥博士學位學程	博士		6	-	2
09191004	公共衛生學系	碩士		27	10	-
		學士		228	59	10
09199018	呼吸治療學系	學士		152	34	7
09211061	跨專業長期照護碩士學位學程	碩士	職	103	16	2
09211094	長期照護與健康管理進修學士學位學程	學士	進	160	-	2
09221017	兒童與家庭學系	碩士		52	13	-
		碩士	職	93	8	-
		學士		249	59	9
09231024	社會工作學系	碩士		48	4	-
		學士		277	59	9
10131075	餐旅管理學系	碩士		34	20	-
		碩士	職	43	24	-
		學士		466	106	16
		學士	進	229	49	-

表B1-2 私立大專校院概況—按校別與科系所別分 (7/ 123)

110 學年度 SY 2021 - 2022

單位：人

		等級別	日間/ 進修別	學生數	畢業 生數	專任 教師
1002 輔仁大學	一般體系					
10141089 體育學系		碩士		40	16	-
		碩士	職	78	13	-
		學士		750	156	21
10152062 運動休閒管理學士學位學程		學士	進	257	63	1
10199Y59 民生學院				-	-	1
99999Z03 軍訓教官				-	-	18
99999Z04 護理教師				-	-	1
99999Z05 師資培育中心				-	-	4
99999Z99 其他(包括行政助教)				-	-	6
1003 東吳大學	一般體系					
總計				15,458	3,356	432
02151001 音樂學系		碩士		58	9	-
		碩士	職	7	3	-
		學士		253	58	12
02221006 歷史學系		碩士		13	2	-
		學士		244	56	11
02231007 哲學系		碩士		34	5	-
		學士		235	40	12
02311004 英文學系		學士		714	158	20
		學士	進	153	35	-
02311005 日本語文學系		博士		30	1	-
		碩士		43	9	-
		碩士	職	30	6	-
		學士		845	190	27
		學士	進	472	71	-
02311012 德國文化學系		碩士		24	3	-
		學士		256	67	9
02312004 英文學系翻譯碩士班		碩士		30	2	-
02322002 中國文學系		博士		33	2	-
		碩士		59	9	-
		碩士	職	27	2	-
		學士		693	148	19
		學士	進	112	24	-
03111008 經濟學系		博士		18	3	-
		碩士		32	12	-
		碩士	職	25	10	-
		學士		749	155	21
03121009 政治學系		博士		12	-	-
		碩士		28	3	-
		學士		464	97	19
03131011 心理學系		碩士		97	22	-
		學士		284	73	12
03141010 社會學系		碩士		25	5	-
		碩士	職	15	4	-
		學士		484	82	16
03199013 人權碩士學位學程		碩士		27	5	2

表B1-2 私立大專校院概況—按校別與科系所別分 (8/ 123)

110 學年度 SY 2021 - 2022

單位：人

		等級別	日間/ 進修別	學生數	畢業 生數	專任 教師
1003 東吳大學	一般體系					
04111015	會計學系	碩士		82	28	-
		碩士	職	80	27	-
		學士		974	239	28
04121027	財務工程與精算數學系	碩士		46	19	-
		碩士	職	13	8	-
		學士		714	172	18
04131016	企業管理學系	碩士		113	44	-
		碩士	職	98	25	-
		學士		924	240	25
04131020	商學院EMBA高階經營碩士在職專班	碩士	職	45	25	2
04141019	國際經營與貿易學系	碩士		38	16	-
		碩士	職	37	15	-
		學士		533	127	14
04191014	商學進修學士班	學士	進	217	32	2
04199031	巨量資料管理學院碩士學位學程	碩士		22	8	-
	巨量資料管理學院碩士在職學位學程	碩士	職	122	15	-
	巨量資料管理學院學士學位學程	學士		285	88	-
04199032	巨量資料分析學士後多元專長培力課程專班	學士		1	-	-
04211021	法律學系	博士		33	1	-
		碩士		390	79	-
		碩士	職	622	68	1
		學士		1,218	262	48
05122022	微生物學系	博士		1	-	-
		碩士		10	10	-
		學士		218	44	10
05311023	化學系	碩士		11	-	-
		學士		211	42	9
05331024	物理學系	學士		218	32	8
05411025	數學系	碩士		14	4	-
		學士		201	31	10
06131028	資訊管理學系	碩士		27	16	-
		碩士	職	51	16	-
		學士		507	112	16
06134033	資料科學系	碩士		13	-	-
		碩士	職	37	-	-
		學士		88	-	14
09231030	社會工作學系	碩士		81	7	-
		學士		538	133	16
99999Z03	軍訓教官			-	-	2
99999Z05	師資培育中心			-	-	5
99999Z07	體育室			-	-	16
99999Z08	語言中心			-	-	8
1004 中原大學	一般體系					
	總計			16,529	3,913	499
01111001	教育研究所	碩士		30	14	7
		碩士	職	84	24	-

表B1-2 私立大專校院概況—按校別與科系所別分 (9/ 123)

110 學年度 SY 2021 - 2022

單位：人

		等級別	日間/ 進修別	學生數	畢業 生數	專任 教師
1004 中原大學	一般體系					
01113002	特殊教育學系	碩士		42	2	-
		學士		210	59	9
02112008	商業設計學系	碩士		27	18	-
		碩士	職	14	5	-
		學士		377	77	10
02122007	設計學博士學位學程	博士		54	8	2
02122010	文化創意設計碩士學位學程	碩士		6	5	-
02122048	設計學院設計學士原住民專班	學士		54	4	1
02122055	設計學院社會設計學士學位學程	學士		1	4	-
02124009	室內設計學系	碩士		64	19	-
		碩士	職	89	22	-
		學士		362	90	10
02151058	音樂產業碩士學位學程	碩士		18	-	2
02211006	宗教研究所	碩士		17	3	6
		碩士	職	18	4	-
02299053	人文與教育學院學士學位學程	學士		48	11	2
02311005	應用外國語文學系	碩士		37	5	-
		學士		420	100	20
02323004	應用華語文學系	碩士		45	8	-
		學士		491	111	11
03131011	心理學系	碩士		91	23	-
		學士		583	116	15
04111013	會計學系	碩士		38	21	-
		碩士	職	19	11	-
		學士		672	164	18
04121019	財務金融學系	碩士		21	10	-
		學士		473	118	12
04131014	企業管理學系	博士		37	8	-
		碩士		65	33	-
		碩士	職	184	97	-
		學士		883	219	28
04141018	國際經營與貿易學系	碩士		17	14	-
		碩士	職	13	2	-
		學士		513	114	12
04191012	商學博士學位學程	博士		45	5	2
04191017	國際商學碩士學位學程	碩士		28	9	-
	國際商學學士學位學程	學士		60	-	4
04191057	中原大學與美國天普大學商學管理雙學士學位學程	學士		52	-	-
04199020	商學院學士學位學程	學士		1	14	-
04199050	巨量資料商業應用碩士學位學程	碩士		4	6	-
04212021	財經法律學系	碩士		93	20	-
		碩士	職	68	13	-
		學士		534	99	14
05121022	生物科技學系	碩士		19	9	-
		學士		405	94	11
05311023	化學系	博士		29	4	-

表B1-2 私立大專校院概況—按校別與科系所別分 (10/ 123)
110 學年度 SY 2021 - 2022

單位：人

		等級別	日間/ 進修別	學生數	畢業 生數	專任 教師
1004 中原大學	一般體系					
05311023	化學系	碩士		64	24	-
		碩士	職	16	11	-
		學士		447	101	18
05331024	物理學系	博士		17	1	-
		碩士		19	11	-
		學士		429	74	19
05399052	理學院學士學位學程	學士		1	2	-
05411027	應用數學系	博士		8	2	-
		碩士		31	9	-
		碩士	職	9	11	-
		學士		427	88	16
06121060	中原大學美國威大密爾瓦基分校電機與資訊工程雙學士學位學程	學士		18	-	-
06131028	資訊管理學系	碩士		44	20	-
		碩士	職	72	10	-
		學士		472	123	15
07111037	化學工程學系	博士		9	1	-
		碩士		95	46	-
		學士		699	178	20
07111049	化學工程與材料科學國際碩士學位學程	碩士		1	-	-
07112038	奈米科技碩士學位學程	碩士		4	3	-
07121042	環境工程學系	碩士		48	32	-
		碩士	職	38	8	-
		學士		222	40	9
07141029	電機工程學系	博士		24	3	-
		碩士		92	25	-
		碩士	職	44	11	-
		學士		483	86	15
07141030	電子工程學系	博士		15	2	-
		碩士		121	38	-
		碩士	職	27	6	-
		學士		629	126	23
07141031	資訊工程學系	碩士		78	20	-
		碩士	職	20	3	-
		學士		518	82	16
07141032	通訊工程碩士學位學程	碩士		3	5	-
07141033	電機資訊學院人工智慧應用學士學位學程	學士		202	35	5
07151034	機械工程學系	博士		29	10	-
		碩士		91	43	-
		碩士	職	69	12	-
		學士		688	157	21
07151C01	光機電及資電控產業碩士專班	碩士		-	1	-
07191041	工業與系統工程學系	博士		42	2	-
		碩士		91	39	-
		碩士	職	74	15	-
		學士		651	153	19
07193043	生物醫學工程學系	博士		18	3	-

表B1-2 私立大專校院概況—按校別與科系所別分 (11/ 123)

110 學年度 SY 2021 - 2022

單位：人

		等級別	日間/ 進修別	學生數	畢業 生數	專任 教師
1004 中原大學	一般體系					
07193043	生物醫學工程學系	碩士		56	22	-
		碩士	職	16	3	-
		學士		422	109	13
07193044	生物醫學材料與科技國際碩士學位學程	碩士		-	1	-
07311046	建築學系	碩士		65	15	-
		碩士	職	32	2	-
		學士		312	68	12
07312047	景觀學系	碩士		-	5	-
		學士		-	39	-
07312059	地景建築學系	碩士		14	-	-
		學士		233	-	9
07321035	土木工程學系	博士		26	4	-
		碩士		33	12	-
		學士		636	145	16
99999061	全校外籍生大一不分系學士學位學程	學士		30	-	2
99999Z01	通識及共同科目			-	-	16
99999Z03	軍訓教官			-	-	18
99999Z05	師資培育中心			-	-	3
99999Z07	體育室			-	-	15
99999Z09	校長			-	-	3
1005 淡江大學	一般體系					
	總計			24,534	5,542	742
01114093	教育學院教育領導與科技管理博士班	博士		31	5	-
01114095	教育政策與領導研究所	碩士		-	6	-
		碩士	職	-	4	-
01114108	教育與未來設計學系前瞻教育領導與科技管理博士班	博士		3	-	-
01115097	課程與教學研究所	碩士		-	5	-
		碩士	職	-	7	-
01115108	教育與未來設計學系	碩士	職	34	-	-
01116092	教育科技學系	碩士		26	10	-
		碩士	職	67	20	-
		學士		469	109	13
01199108	教育與未來設計學系未來學碩士班	碩士		52	-	-
	教育與未來設計學系	學士		44	-	16
02221078	歷史學系	碩士		16	2	-
		學士		511	107	10
02311079	英美語言文化學系全英語學士班	學士		-	43	-
02311081	俄國語文學系	學士		243	45	8
02311082	日本語文學系	碩士		44	7	-
		碩士	職	22	2	-
		學士		977	231	30
		學士	進	198	53	-
02311084	西班牙語文學系	碩士		1	3	-
		學士		551	129	15
02311085	德國語文學系	學士		283	58	7
02311086	法國語文學系	碩士		16	5	-

表B1-2 私立大專校院概況—按校別與科系所別分 (12/ 123)

110 學年度 SY 2021 - 2022

單位：人

		等級別	日間/ 進修別	學生數	畢業 生數	專任 教師
1005 淡江大學	一般體系					
02311086	法國語文學系	學士		523	111	15
02311088	英文學系	博士		23	2	-
		碩士		32	6	-
	英文學系全英語學士班	學士		909	178	29
	英文學系	學士	進	137	30	-
02322090	中國文學學系	博士		31	4	-
		碩士		34	6	-
		碩士	職	13	6	-
		學士		567	125	19
		學士	進	14	13	-
03111075	產業經濟學系	博士		11	-	-
		碩士		14	6	-
		學士		445	88	11
03111076	經濟學系經濟與財務碩士班	碩士		8	2	-
	經濟學系	學士		691	131	16
03121074	全球政治經濟學系全英語學士班	學士		157	29	7
03122059	外交與國際關係學系全英語學士班	學士		268	73	7
03122060	國際事務與戰略研究所	博士		61	7	-
		碩士		38	6	7
		碩士	職	77	7	-
03131096	教育心理與諮商研究所	碩士		111	31	7
03143063	臺灣與亞太研究全英語碩士學位學程	碩士		5	5	-
03143064	拉丁美洲研究所	碩士		15	5	4
	拉丁美洲研究所亞太研究數位學習碩士在職專班	碩士	職	24	-	-
03143065	美洲研究所	博士		1	1	-
		碩士		-	1	-
	美洲研究所亞太研究數位學習碩士在職專班	碩士	職	11	1	-
03143067	中國大陸研究所	碩士		24	7	4
		碩士	職	43	15	-
03143068	歐洲研究所	博士		22	-	-
		碩士		23	7	6
03143073	日本政經研究所	碩士		25	7	4
		碩士	職	6	4	-
03191057	未來學研究所	碩士		-	8	-
03211055	大眾傳播學系	碩士		36	10	-
		學士		281	69	9
03214054	資訊傳播學系	碩士		-	1	-
		學士		443	110	11
03222052	資訊與圖書館學系	碩士		23	6	-
	資訊與圖書館學系數位學習碩士在職專班	碩士	職	11	-	-
	資訊與圖書館學系	學士		452	121	10
03222053	數位出版與典藏數位學習碩士在職專班	碩士	職	1	8	-
04111051	會計學系	碩士		59	23	-
		碩士	職	21	6	-
		學士		747	126	20
		學士	進	9	7	-

表B1-2 私立大專校院概況—按校別與科系所別分 (13/ 123)

110 學年度 SY 2021 - 2022

單位：人

		等級別	日間/ 進修別	學生數	畢業 生數	專任 教師
1005 淡江大學	一般體系					
04121035	商管學院全球財務管理全英語學士學位學程	學士		207	55	-
04121037	財務金融學系	博士		38	7	-
		碩士		77	41	-
	財務金融學系全球財務管理全英語學士班	碩士	職	65	21	-
	財務金融學系	學士		694	153	22
		學士	進	156	25	-
04121103	商管學院產業金融暨經營管理博士學位學程	博士		1	-	-
04123104	風險管理與保險學系保險經營碩士班	碩士		32	8	-
	風險管理與保險學系保險經營碩士在職專班	碩士	職	38	11	-
	風險管理與保險學系	學士		431	94	14
04131040	國際企業學系	碩士		49	24	-
	國際企業學系國際企業創新管理碩士在職專班	碩士	職	61	23	-
	國際企業學系	學士		799	180	22
		學士	進	113	22	-
04131045	商管學院經營管理全英語碩士學位學程	碩士		15	12	-
04131047	管理科學學系	博士		52	4	-
	管理科學學系企業經營碩士班	碩士		51	17	-
	管理科學學系企業經營碩士在職專班	碩士	職	57	12	-
	管理科學學系	學士		465	118	15
04131049	企業管理學系	碩士		54	24	-
		碩士	職	78	42	-
		學士		645	137	20
		學士	進	200	35	-
04134061	公共行政學系公共政策碩士班	碩士		17	4	-
	公共行政學系公共政策碩士在職專班	碩士	職	9	5	-
	公共行政學系	學士		470	111	14
		學士	進	90	29	-
04191105	數位商務與經濟碩士學位學程	碩士		2	2	-
05311031	化學學系	博士		3	-	-
		碩士		30	20	-
		學士		427	85	16
05331030	物理學系	博士		6	1	-
		碩士		20	4	-
		學士		349	36	18
05399029	理學院尖端材料科學學士學位學程	學士		167	20	2
05399106	理學院應用科學博士班	博士		6	-	2
05411026	數學學系	博士		6	1	-
	數學學系數學與數據科學碩士班	碩士		13	10	-
	數學學系	碩士	職	4	5	-
		學士		408	60	20
05421024	統計學系數據科學碩士班	碩士		37	10	-
	統計學系	學士		694	154	19
		學士	進	-	5	-
05421101	商管學院大數據分析與商業智慧碩士學位學程	碩士		9	10	-
06131018	資訊工程學系	博士		18	3	-
	資訊工程學系智慧計算與應用碩士班	碩士		97	39	-

表B1-2 私立大專校院概況—按校別與科系所別分 (14/ 123)

110 學年度 SY 2021 - 2022

單位：人

		等級別	日間/ 進修別	學生數	畢業 生數	專任 教師
1005 淡江大學	一般體系					
06131018	資訊工程學系	碩士	職	26	8	-
	資訊工程學系全英語學士班	學士		1,061	169	32
	資訊工程學系	學士	進	144	12	-
06131023	資訊管理學系	碩士		34	17	-
		碩士	職	22	5	-
		學士		738	157	19
06131107	人工智慧學系	學士		55	-	5
06132022	資訊創新與科技學系	學士		-	51	-
07111010	化學工程與材料工程學系	博士		4	1	-
		碩士		55	25	-
		學士		498	110	16
07122009	水資源及環境工程學系	博士		7	1	-
		碩士		28	18	-
		學士		490	91	13
07141019	電機工程學系	博士		19	5	-
	電機工程學系人工智慧系統整合組	碩士		119	48	-
	電機工程學系	碩士	職	19	7	-
		學士		809	178	26
		學士	進	85	23	-
07141102	工學院機器人博士學位學程	博士		12	-	-
07151015	機械與機電工程學系	博士		6	1	-
		碩士		43	21	-
		學士		513	104	14
07162017	航空太空工程學系	碩士		33	22	-
		碩士	職	14	5	-
		學士		523	98	17
07311007	建築學系	碩士		46	11	-
		學士		343	58	15
07321012	土木工程學系	博士		13	-	-
		碩士		30	27	-
		學士		554	146	14
10151005	國際觀光管理學系全英語學士班	學士		357	78	9
10411002	運輸管理學系運輸科學碩士班	碩士		35	10	-
	運輸管理學系	學士		505	96	12
99999Z01	通識及共同科目			-	-	13
99999Z03	軍訓教官			-	-	28
99999Z04	護理教師			-	-	2
99999Z05	師資培育中心			-	-	5
99999Z07	體育室			-	-	33
1006 中國文化大學	一般體系					
	總計			24,503	4,799	693
01111046	教育學系	學士		243	47	7
01131053	華語文教學碩士學位學程	碩士	職	35	5	2
01141023	體育學系運動教練博士班	博士		66	8	-
	體育學系運動教練碩士班	碩士		102	18	-
	體育學系	學士		475	61	25

表B1-2 私立大專校院概況—按校別與科系所別分 (15/ 123)

110 學年度 SY 2021 - 2022

單位：人

		等級別	日間/ 進修別	學生數	畢業 生數	專任 教師
1006 中國文化大學	一般體系					
02111121	科技藝術碩士學位學程	碩士		11	5	2
02112060	數位媒體學士學位學程	學士	進	136	27	4
02131059	美術學系	碩士		57	28	-
		學士		260	59	9
02151007	中國音樂學系	碩士		37	13	-
		學士		149	46	9
02151040	音樂學系	碩士		69	6	-
		學士		201	47	9
02152008	中國戲劇學系	學士		202	36	7
02152009	舞蹈學系	碩士		-	3	-
		學士		136	29	7
02152043	戲劇學系	碩士		2	-	-
		學士		278	45	7
02221098	史學系	博士		50	3	-
		碩士		33	4	-
		學士		224	55	14
02231081	哲學系	博士		24	1	-
		碩士		3	-	-
		學士		185	27	10
02311010	韓國語文學系	碩士		47	17	-
		學士		395	66	10
02311047	俄國語文學系	學士		164	30	7
02311052	英國語文學系	碩士		4	3	-
		學士		456	84	19
02311077	日本語文學系	碩士		8	-	-
		學士		558	117	16
02311079	德國語文學系	學士		69	30	2
02311089	法國語文學系	學士		222	36	7
02322001	中國文學系	博士		54	2	-
		碩士		51	5	-
		碩士	職	1	1	-
		學士		646	125	19
03111099	經濟學系	碩士		11	5	-
		學士		416	79	11
03121011	國家發展與中國大陸研究所	博士		83	7	-
		碩士		44	12	8
03121061	政治學系	博士		43	2	-
		碩士		23	4	-
		學士		228	37	11
03131004	心理輔導學系	碩士		113	20	-
		學士		261	53	9
03142087	地學研究所	博士		26	2	-
		碩士		41	13	7
03142088	地理學系	學士		215	48	7
03199051	勞動暨人力資源學系	碩士		61	8	-
		學士		421	89	10

表B1-2 私立大專校院概況—按校別與科系所別分 (16/ 123)

110 學年度 SY 2021 - 2022

單位：人

		等級別	日間/ 進修別	學生數	畢業 生數	專任 教師
1006 中國文化大學	一般體系					
03211036	大眾傳播學系	學士		597	127	12
03212033	新聞學系	碩士		30	7	-
		學士		509	124	11
03214101	資訊傳播學系	碩士		22	3	-
		學士		493	109	11
04111065	會計學系	碩士		29	10	-
		學士		444	91	11
04121037	財務金融學系	碩士		17	21	-
		學士		707	146	16
		學士	進	126	28	-
04131015	國際企業管理學系	博士		92	7	-
		碩士		49	16	-
		碩士	職	82	19	-
		學士		697	130	22
		學士	進	77	17	-
		二技	修	136	75	-
04131066	商學院企業實務管理數位碩士在職專班	碩士	職	78	25	2
04131122	兒童教育事業經營管理產業碩士學位學程	碩士		2	-	-
04134012	行政管理學系	學士		442	96	10
04134062	社會企業管理碩士在職學位學程	碩士	職	35	11	2
04134063	社會科學院澳門境外碩士在職專班	碩士	職	19	8	-
04141041	國際貿易學系	碩士		25	13	-
		學士		668	152	14
		學士	進	34	13	-
04143013	廣告學系	學士		516	114	12
		學士	進	146	46	-
04143027	行銷碩士學位學程	碩士		40	15	-
	行銷學士學位學程	學士		42	-	4
04143067	全球品牌與行銷碩士在職學位學程	碩士	職	76	7	2
04191014	全球商務碩士學位學程	碩士		43	6	-
	全球商務學士學位學程	學士		250	29	5
04199064	時尚與創意產業品牌建構及經營進修學士學位學程	學士	進	253	22	2
04199123	表演藝術管理進修學士學位學程			-	-	2
04211020	法律學系	博士		36	4	-
		碩士		315	21	-
04212020	法律學系	碩士	職	81	7	-
		學士		1,270	250	31
05111091	生命科學系	學士		199	27	7
05191057	保健營養學系	學士		227	55	7
05311026	化學系應用化學碩士班	碩士		18	4	-
	化學系	學士		193	32	9
05321083	土地資源學系	學士		207	41	7
05321112	地質學系	學士		151	35	7
05322097	大氣科學系	學士		171	31	7
05331115	光電物理學系	學士		162	17	9
05411114	應用數學系	學士		306	53	11

表B1-2 私立大專校院概況—按校別與科系所別分 (17/ 123)

110 學年度 SY 2021 - 2022

單位：人

		等級別	日間/ 進修別	學生數	畢業 生數	專任 教師
1006 中國文化大學	一般體系					
06131006	資訊管理學系人工智慧與巨量資料組	碩士	職	31	11	-
06131021	資訊工程學系	碩士		12	-	-
		學士		465	85	10
06132006	資訊管理學系	學士		676	149	15
		學士	進	60	7	-
		二技	修	23	14	-
06134006	資訊管理學系	碩士		21	1	-
06134120	電子商務碩士學位學程	碩士		6	1	2
07111028	化學工程與材料工程學系	碩士		29	-	-
		學士		388	85	13
07112028	化學工程與材料工程學系奈米材料碩士班	碩士		-	15	-
07112C01	紡織產業碩士專班	碩士		11	2	-
07141085	電機工程學系	學士		332	63	8
07151107	機械工程學系數位機電碩士班	碩士		17	4	-
	機械工程學系	學士		394	83	12
07192108	紡織工程學系	學士		185	38	7
07311068	建築及都市設計學系	博士		31	5	-
		碩士		25	10	-
		碩士	職	6	-	-
		學士		279	51	11
07311C04	建築公共安全產業碩士專班	碩士		4	-	-
07312103	景觀學系	碩士		13	7	-
		學士		215	49	10
07313118	都市計劃與開發管理學系	碩士		31	5	-
		學士		199	25	9
08112116	動物科學系	學士		207	37	7
08121106	園藝暨生物技術學系	學士		206	50	7
08192102	生物科技研究所	碩士		29	5	5
08211054	森林暨自然保育學系	學士		225	40	7
09221069	青少年兒童福利碩士學位學程	碩士	職	72	17	2
09299082	社會福利學系	碩士		23	4	-
		學士		492	99	11
10111090	生活應用科學系	碩士		28	3	-
		碩士	職	39	24	-
		學士		260	53	9
10141002	技擊運動暨國術學系	學士		218	31	8
10142093	運動與健康促進學系	學士		255	43	8
10151005	觀光事業學系	碩士		21	4	-
	觀光事業學系觀光休閒事業碩士在職專班	碩士	職	61	13	-
	觀光事業學系	學士		552	99	14
10151070	休閒事業管理學士學位學程	學士	進	216	31	2
10413119	航空管理碩士學位學程	碩士		5	4	2
99999071	不分系招生	學士	進	390	-	-
99999Z03	軍訓教官			-	-	11
99999Z04	護理教師			-	-	1
99999Z05	師資培育中心			-	-	5

表B1-2 私立大專校院概況—按校別與科系所別分 (18/ 123)

110 學年度 SY 2021 - 2022

單位：人

		等級別	日間/ 進修別	學生數	畢業 生數	專任 教師
1006	中國文化大學	一般體系				
	99999Z08 語言中心			-	-	9
1007	逢甲大學	一般體系				
	總 計			21,393	5,017	657
	02122005 創意設計碩士學位學程	碩士		1	1	-
	02122006 創新設計學士學位學程	學士		18	9	2
	02124007 室內設計進修學士班	學士	進	187	27	2
	02221003 歷史與文物研究所	碩士		27	3	2
	02299105 人文社會學士學位學程	學士		2	-	2
	02299113 文化與社會創新碩士學位學程	碩士		17	-	2
	02299Y11 人文社會學院			-	-	5
	02311002 外國語文學系英語文研究碩士班	碩士		31	3	-
	外國語文學系	學士		463	105	12
	02322001 中國文學系	博士		32	2	-
		碩士		21	6	-
		碩士	職	1	-	-
		學士		238	66	9
	03111009 經濟學系	博士		4	-	-
		碩士		27	7	-
		學士		427	111	13
	03111012 合作經濟暨社會事業經營學系	碩士		20	8	-
		碩士	職	1	-	-
		學士		235	60	9
	04111017 會計學系	碩士		46	24	-
		學士		773	171	18
	04121025 財務金融學系	碩士		40	15	-
		學士		733	185	20
	04121026 金融博士學位學程	博士		41	15	4
	金融碩士在職專班	碩士	職	52	21	-
	04121028 財務工程與精算學士學位學程	學士		216	45	2
	04122032 財稅學系	碩士		24	14	-
		學士		479	113	13
	04123029 風險管理與保險學系	碩士		37	21	-
		學士		424	117	14
	04131019 企業管理學系	碩士		46	15	-
		學士		551	144	14
	04131020 經營管理碩士在職專班	碩士	職	381	137	2
	04131021 國際企業管理全英語學士學位學程	學士		64	1	2
	04131034 西班牙薩拉戈薩大學物流供應鏈管理與創新創業雙碩士學位學程	碩士		-	1	-
	04134086 土地管理學系	碩士		33	9	-
		碩士	職	8	5	-
		學士		436	108	11
	04134097 公共事務與社會創新研究所	碩士		14	9	5
		碩士	職	57	12	-
	04141024 國際經營與貿易學系	碩士		53	15	-
		學士		964	233	24
	04143033 行銷學系全球行銷碩士班	碩士		30	-	-

表B1-2 私立大專校院概況—按校別與科系所別分 (19/ 123)

110 學年度 SY 2021 - 2022

單位：人

		等級別	日間/ 進修別	學生數	畢業 生數	專任 教師
1007 逢甲大學	一般體系					
04143033	行銷學系	學士		553	141	14
04191014	商學博士學位學程	博士		122	20	5
	商學進修學士班	學士	進	466	94	-
04191016	商學院商學專業碩士在職專班	碩士	職	59	18	2
04199035	澳洲墨爾本皇家理工大學商學與創新雙學士學位學程	學士		89	27	2
04199036	科技管理碩士學位學程	碩士		2	11	-
04199037	建設學院專案管理碩士在職專班	碩士	職	77	13	2
04199092	美國加州聖荷西州立大學商學大數據分析雙學士學位學程	學士		114	26	1
04199096	建設碩士在職學位學程	碩士	職	135	31	2
04199Y23	建設學院			-	-	22
04199Y28	國際科技與管理學院			-	-	2
04212038	財經法律研究所	碩士		65	17	8
		碩士	職	66	11	-
05411039	應用數學系	碩士		9	4	-
		學士		398	74	11
05411114	數據科學碩士學位學程	碩士		13	-	2
05421040	統計學系應用統計博士班	博士		3	1	-
	統計學系統計與精算碩士班	碩士		36	16	-
	統計學系	學士		418	87	12
06131048	資訊工程學系	博士		28	6	-
		碩士		114	36	-
		碩士	職	-	1	-
	美國加州舊金山州立大學資訊工程雙學士學位學程	學士		1,094	210	31
06131055	智慧聯網產業博士學位學程	博士		2	3	-
06134115	人工智慧技術與應用學士學位學程	學士		46	-	2
07111068	化學工程學系	博士		7	3	-
		碩士		67	41	-
		學士		479	105	16
07112069	材料科學與工程學系	博士		6	1	-
		碩士		79	20	-
		學士		459	101	16
07121075	環境工程與科學學系	博士		15	1	-
		碩士		51	11	-
		學士		422	82	16
07122077	水利工程與資源保育學系	碩士		19	19	-
		學士		357	87	11
07132079	綠色能源科技碩士學位學程	碩士		13	10	2
07141044	電機工程學系	碩士		47	20	-
		學士		593	167	19
07141045	電機與通訊工程博士學位學程	博士		34	5	2
07141046	電子工程學系	碩士		69	27	-
		學士		527	110	17
07141050	通訊工程學系	碩士		49	20	-
		學士		490	85	14
07141052	自動控制工程學系	碩士		59	12	-
		學士		518	104	13

表B1-2 私立大專校院概況—按校別與科系所別分 (20/ 123)

110 學年度 SY 2021 - 2022

單位：人

		等級別	日間/ 進修別	學生數	畢業 生數	專任 教師
1007 逢甲大學	一般體系					
07141053	資訊電機工程碩士在職專班	碩士	職	98	16	2
07141054	光電能源與視覺科技碩士在職專班	碩士	職	-	1	-
07141056	資訊電機學院學士班	學士		121	-	2
07141095	美國普渡大學電機資訊雙學士學位學程	學士		71	11	1
07141099	視光科技碩士在職學位學程	碩士	職	4	2	-
07141101	光電科學與工程學系	碩士		44	9	-
		學士		437	91	16
07141107	美國加州聖荷西州立大學工程雙學士學位學程	學士		52	-	-
07141112	資通訊與電控產業碩士專班	碩士		-	1	-
07151060	機械與航空工程博士學位學程	博士		36	4	2
07151061	機械與電腦輔助工程學系機械工程碩士班	碩士		58	20	-
	機械與電腦輔助工程學系機械工程碩士在職專班	碩士	職	4	-	-
	機械與電腦輔助工程學系	學士		581	151	18
07151062	精密系統設計學士學位學程	學士		203	49	2
07151106	創新智慧製造與管理產業碩士專班	碩士		11	3	-
07162059	航太與系統工程學系	碩士		51	19	-
		學士		500	112	14
07191072	工業工程與系統管理學系	博士		11	3	-
		碩士		49	16	-
		碩士	職	4	2	-
		學士		415	88	12
07192074	纖維與複合材料學系	博士		18	3	-
		碩士		54	20	-
		碩士	職	3	3	-
		學士		368	86	11
07193078	生醫資訊暨生醫工程碩士學位學程	碩士		13	3	2
07199080	電聲碩士學位學程	碩士		19	13	2
07199098	智能製造與工程管理碩士在職學位學程	碩士	職	153	33	2
07311007	室內設計學士學位學程	學士		44	19	2
07311081	建築碩士學位學程	碩士		60	17	-
	建築碩士在職學位學程	碩士	職	9	2	-
	建築學士學位學程	學士		350	77	4
07311083	建築專業學院學士班	學士		236	-	16
07312084	景觀與遊憩碩士學位學程	碩士		1	7	-
		碩士	職	1	-	-
07313087	都市計畫與空間資訊學系	碩士		34	17	-
		碩士	職	5	2	-
		學士		411	90	11
07321063	土木工程學系	碩士		35	21	-
		碩士	職	1	-	-
		學士		426	107	14
	土木工程學系營建工程與管理進修學士班	學士	進	233	40	-
07321100	土木水利工程與建設規劃博士學位學程	博士		58	10	2
07399102	智慧城市碩士學位學程	碩士		21	2	2
10411093	運輸與物流學系	碩士		38	16	-
		碩士	職	3	4	-

表B1-2 私立大專校院概況—按校別與科系所別分 (21/ 123)

110 學年度 SY 2021 - 2022

單位：人

		等級別	日間/ 進修別	學生數	畢業 生數	專任 教師
1007 逢甲大學	一般體系					
10411093	運輸與物流學系	學士		477	111	13
99999094	全校國際生大一不分系學士班	學士		34	-	2
99999108	國際雙學士學位學程	學士		15	-	-
99999Z01	通識及共同科目			-	-	9
99999Z03	軍訓教官			-	-	15
99999Z07	體育室			-	-	14
99999Z08	語言中心			-	-	30
99999Z99	其他(包括行政助教)			-	-	6
1008 靜宜大學	一般體系					
	總計			12,173	2,655	374
01111001	教育研究所	碩士		38	10	9
		碩士	職	63	8	-
02299040	原住民族文化碩士學位學程	碩士		22	-	1
02299Y13	人文暨社會科學院			-	-	1
02311004	英國語文學系	碩士		22	3	-
		學士		501	144	14
02311005	西班牙語文學系	碩士		25	3	-
		學士		419	111	16
02311006	日本語文學系	碩士		17	2	-
		學士		606	145	19
02311007	寰宇外語教育學士學位學程	學士		144	38	2
02321002	台灣文學系	碩士		19	5	-
		學士		221	33	10
02322003	中國文學系	碩士		21	2	-
		碩士	職	3	3	-
		學士		442	88	14
03141038	犯罪防治碩士學位學程	碩士		27	1	2
03141043	原住民族健康與社會福利博士學位學程	博士		3	-	1
03211008	大眾傳播學系	學士		290	67	10
04111011	會計學系	碩士		27	19	-
		學士		653	160	15
04121019	財務金融學系	碩士		15	18	-
		學士		701	145	18
04131010	寰宇管理碩士學位學程	碩士		92	33	2
04131012	企業管理學系	碩士		11	4	-
		學士		682	144	16
04131014	管理碩士在職專班	碩士	職	118	35	-
04131015	國際企業學系	碩士		21	10	-
		學士		706	167	17
04131018	創新與創業管理碩士學位學程	碩士		10	4	-
04143044	城市創新行銷碩士在職學位學程			-	-	2
04143046	全球品牌與行銷碩士在職學位學程			-	-	2
04191010	寰宇管理學士學位學程	學士		182	23	2
04199Y31	管理學院			-	-	16
04211020	法律學系	碩士		33	3	-
		碩士	職	36	3	-

表B1-2 私立大專校院概況—按校別與科系所別分 (22/ 123)

110 學年度 SY 2021 - 2022

單位：人

		等級別	日間/ 進修別	學生數	畢業 生數	專任 教師
1008 靜宜大學	一般體系					
04211020	法律學士學位學程原住民專班	學士		564	91	13
05191031	食品營養學系	博士		28	1	-
		碩士		34	11	-
		學士		443	114	15
05211021	生態人文學系	碩士		2	-	-
05212021	生態人文學系	學士		207	43	7
05311023	應用化學系	博士		9	-	-
		碩士		22	6	-
		學士		396	75	13
05499036	財務工程學系	碩士		18	7	-
		學士		209	73	10
05499037	資料科學暨大數據分析與應用學系	學士		357	33	10
06131027	資訊管理學系	碩士		14	7	-
		學士		503	82	14
06132009	資訊傳播工程學系	碩士		10	1	-
		學士		528	84	14
06134028	資訊學院資訊應用與科技管理碩士在職專班	碩士	職	17	1	-
06199Y39	資訊學院			-	-	5
07141030	資訊工程學系	碩士		11	1	-
		學士		504	100	15
07141042	國際資訊學士學位學程	學士		12	-	-
09161035	化粧品科學系	博士		10	-	-
		碩士		26	4	-
		碩士	職	29	7	-
		學士		485	120	13
09231032	社會工作與兒童少年福利學系	碩士		45	12	-
		碩士	職	28	8	-
		學士		575	144	14
09231041	健康照顧社會工作學士學位學程原住民專班	學士		50	-	-
09299039	社會企業與文化創意碩士學位學程	碩士		46	7	2
10151034	觀光事業學系	碩士		24	6	-
		碩士	職	39	7	-
		學士		755	179	16
99999045	國際生大一博雅教育學士學位學程	學士		3	-	-
99999Y45	國際學院			-	-	1
99999Z01	通識及共同科目			-	-	5
99999Z03	軍訓教官			-	-	5
99999Z07	體育室			-	-	8
99999Z08	語言中心			-	-	1
99999Z99	其他(包括行政助教)			-	-	4
1009 長庚大學	一般體系					
	總計			6,930	1,614	592
02122001	工業設計學系	碩士		13	3	-
		學士		172	45	9
04131004	企業管理研究所	博士		33	3	7
04131005	工商管理學系	碩士		34	18	-

表B1-2 私立大專校院概況—按校別與科系所別分 (23/ 123)

110 學年度 SY 2021 - 2022

單位：人

		等級別	日間/ 進修別	學生數	畢業 生數	專任 教師
1009 長庚大學	一般體系					
04131005	工商管理學系	學士		192	42	10
04131008	商管專業學院碩士學位學程	碩士		37	16	2
	商管專業學院碩士學位學程在職專班	碩士	職	137	62	-
04133007	醫務管理學系	碩士		32	13	-
		學士		192	53	10
04133053	國際健康管理學士學位學程	學士		14	-	3
04199015	智慧醫療創新碩士學位學程	碩士		15	1	2
05121011	生物科技產業博士學位學程	博士		9	-	-
	生物科技產業碩士學位學程	碩士		7	5	4
05123012	生物醫學研究所	博士		73	13	-
	生物醫學系臨床試驗與評估碩士班	碩士		98	41	-
	生物醫學系	學士		366	68	63
05123032	分子醫學全英語碩士學位學程	碩士		1	-	2
06131013	資訊管理學系	碩士		40	21	-
		學士		391	83	13
06131018	資訊工程學系	博士		8	-	-
		碩士		53	13	-
		學士		241	60	15
06132054	人工智慧學士學位學程	學士		47	-	2
07111025	化工與材料工程學系	博士		12	6	-
		碩士		82	39	-
		學士		218	53	20
07141014	電機工程學系	博士		22	3	-
		碩士		49	26	-
		碩士	職	51	5	-
		學士		393	95	22
07141016	電子工程學系	博士		34	7	-
		碩士		71	30	-
		碩士	職	1	-	-
		學士		374	86	22
07141017	光電工程研究所	碩士		14	5	7
07141052	奈米工程及設計碩士學位學程	碩士		20	13	2
07151022	機械工程學系	博士		13	2	-
		碩士		32	16	-
		學士		172	34	14
07193027	生物醫學工程研究所	博士		14	4	-
		碩士		32	9	7
09111049	顏面口腔醫學研究所	碩士		43	7	6
09121028	醫學系	學士		677	93	99
09121029	臨床醫學研究所	博士		179	17	-
		碩士		39	6	12
09121034	顯微手術國際碩士學位學程	碩士		24	2	3
09121055	醫學科學學士學位學程			-	-	2
09131040	護理學系	博士		20	-	-
		碩士		113	25	-
		碩士	職	-	1	-

表B1-2 私立大專校院概況—按校別與科系所別分 (24/ 123)

110 學年度 SY 2021 - 2022

單位：人

		等級別	日間/ 進修別	學生數	畢業 生數	專任 教師
1009 長庚大學	一般體系					
09131040	學士後護理學系	學士		526	123	32
09141046	醫學生物技術暨檢驗學系	碩士		33	13	-
		學士		244	59	16
09141048	醫學影像暨放射科學系	博士		10	1	-
		碩士		22	11	-
		學士		141	34	13
09151037	物理治療學系	博士		16	4	-
		碩士		28	13	-
		學士		186	43	12
09152038	職能治療學系行為科學碩士班職能治療學組	碩士		49	21	-
	職能治療學系	學士		175	37	19
09159041	早期療育研究所	碩士		27	8	5
09171031	中醫學系天然藥物碩士班	碩士		33	11	-
	中醫學系	學士		364	55	54
09199042	呼吸治療學系	學士		151	33	9
09199050	健康照護產業碩士學位學程	碩士		21	4	2
99999Z01	通識及共同科目			-	-	47
99999Z03	軍訓教官			-	-	4
99999Z07	體育室			-	-	8
99999Z09	校長			-	-	1
99999Z99	其他(包括行政助教)			-	-	12
1010 元智大學	一般體系					
	總計			8,799	2,116	296
02191001	藝術與設計學系藝術與設計管理碩士班	碩士		20	2	-
	藝術與設計學系	學士		173	43	8
02299047	文化產業與文化政策博士學位學程	博士		24	4	2
02299049	人文社會學院英語學士班	學士		132	24	2
02311007	應用外語學系	碩士		17	3	-
		碩士	職	25	2	-
		學士		201	53	9
02322004	中國語文學系	碩士		21	7	-
		學士		201	45	9
03141009	社會暨政策科學學系	碩士		15	5	-
		碩士	職	47	25	-
		學士		207	51	9
04121014	管理學院財務金融暨會計碩士班	碩士		71	35	-
04131019	管理學院經營管理碩士班	碩士		107	45	-
04131021	管理學院創新經營管理越南境外碩士在職專班	碩士	職	204	63	-
04199018	管理學院博士班產業組	博士		80	10	-
	管理學院學士班	學士		1,751	418	-
04199Y31	管理學院			-	-	58
05121025	生物科技與工程研究所	碩士		7	4	5
05124027	生物與醫學資訊碩士學位學程	碩士		5	1	2
06131011	資訊管理學系	博士		20	2	-
		碩士		44	20	-
		碩士	職	72	22	-

表B1-2 私立大專校院概況—按校別與科系所別分 (25/ 123)

110 學年度 SY 2021 - 2022

單位：人

		等級別	日間/ 進修別	學生數	畢業 生數	專任 教師
1010 元智大學	一般體系					
06131011	資訊管理學系	學士		498	107	21
06131028	資訊工程學系	博士		21	6	-
		碩士		105	36	-
		碩士	職	42	5	-
		學士		652	140	21
06131051	資訊學院英語學士班	學士		126	15	2
06133013	資訊傳播學系	碩士		24	4	-
		學士		486	121	12
07111041	化學工程與材料科學學系	博士		24	-	-
		碩士		41	43	-
		碩士	職	27	3	-
		學士		456	108	19
07141032	電機通訊學院英語學士班	學士		161	25	2
07141033	電機工程學系	博士		43	8	-
		碩士		165	73	-
		碩士	職	39	9	-
		學士		1,167	233	46
07151037	機械工程學系	博士		17	1	-
		碩士		36	20	-
		碩士	職	40	2	-
		學士		423	113	16
07191043	工業工程與管理學系	博士		32	2	-
		碩士		85	33	-
		碩士	職	107	10	-
		學士		424	100	19
07193055	醫學研究所	碩士		7	-	4
07194050	工程學院英語學士班	學士		107	15	2
99999Z01	通識及共同科目			-	-	8
99999Z03	軍訓教官			-	-	4
99999Z07	體育室			-	-	10
99999Z08	語言中心			-	-	6
1011 中華大學	一般體系					
	總計			5,045	1,071	207
02123004	工業產品設計學系	學士		38	27	5
02124005	建築與設計學院	學士	進	54	5	2
02311001	外國語文學系	學士		15	15	5
02311002	應用日語學系	學士		315	60	8
02311057	人文社會學院進修學士班	學士	進	23	-	4
04121012	財務管理學系	學士		222	28	7
04131007	企業管理學系	碩士		56	40	-
		碩士	職	32	12	-
		學士		291	54	14
		二技	修	74	42	-
04131009	國際企業學系	學士		36	16	1
04131017	管理學院	學士	進	58	2	2
04134006	行政管理學系	碩士		20	15	-

表B1-2 私立大專校院概況—按校別與科系所別分 (26/ 123)

110 學年度 SY 2021 - 2022

單位：人

		等級別	日間/ 進修別	學生數	畢業 生數	專任 教師
1011 中華大學	一般體系					
04134006	行政管理學系	碩士	職	26	8	-
		學士		158	21	9
04199014	科技管理博士學位學程	博士		50	4	2
04199015	工業管理學系科技管理碩士在職專班	碩士	職	32	11	-
04199016	營建管理學系	學士		4	10	-
04199X22	創新產業學院			-	-	1
05124018	生物資訊學系	學士		49	15	3
06121054	高階資料庫管理碩士在職學位學程	碩士	職	8	2	2
06121062	中華大學美國舊金山州立大學資訊管訊與決策科學學士學位學程	學士		3	-	2
06131021	資訊管理學系	碩士		10	5	-
		碩士	職	9	4	-
		學士		345	48	10
		學士	進	1	2	-
06131025	資訊工程學系	碩士		44	14	-
		碩士	職	10	3	-
		學士		437	41	13
06134059	應用外語暨智慧商務學士學位學程	學士		46	-	2
07141022	電機工程學系	碩士		24	8	-
		碩士	職	7	2	-
		學士		319	52	10
07141024	電子工程學系	學士		47	16	1
07151028	機械工程學系	碩士		19	7	-
		碩士	職	-	4	-
		學士		199	25	9
07191015	工業管理學系	碩士		61	42	-
		學士		266	36	15
		二技	修	169	97	-
07194031	光機電與材料學士學位學程	學士		5	9	-
07194037	工程科學博士學位學程	博士		10	2	2
07199053	光電與材料工程學系	學士		229	-	7
07311038	建築與都市計畫學系	碩士		21	8	-
		學士		274	57	9
07312039	景觀建築學系	學士		128	25	7
07313058	智慧城市與社區規劃碩士在職學位學程	碩士	職	17	-	2
07321032	土木工程學系	博士		16	5	-
		碩士		8	6	-
		碩士	職	14	7	-
		學士		145	22	11
07399060	建築資訊與工程實務學士學位學程			-	-	1
10131041	餐旅管理學系	學士		297	73	8
		學士	進	37	4	-
10151046	觀光學院碩士班	碩士		18	-	2
10151052	旅遊與休閒學系	碩士		4	5	-
		學士		62	29	4
10151055	觀光與會展活動學系	學士		167	26	8
10151056	國際觀光與酒店管理雙學士學位學程	學士		16	-	2

表B1-2 私立大專校院概況—按校別與科系所別分 (27/ 123)

110 學年度 SY 2021 - 2022

單位：人

		等級別	日間/ 進修別	學生數	畢業 生數	專任 教師
1011 中華大學	一般體系					
99999Z01	通識及共同科目			-	-	5
99999Z03	軍訓教官			-	-	4
99999Z07	體育室			-	-	6
99999Z08	語言中心			-	-	2
1012 大葉大學	一般體系					
總 計				6,775	2,145	285
01111001	教育專業發展研究所	碩士		19	30	3
		碩士	職	23	21	-
02112011	視覺傳達設計學系	學士		295	71	7
		學士	進	8	7	-
02112037	多媒體數位內容學士學位學程	學士		428	98	3
02121002	造形藝術學系	碩士		37	3	-
		碩士	職	3	-	-
		學士		229	69	9
		學士	進	8	8	-
02122015	設計暨藝術學院碩士班	碩士		27	4	4
	中等學校教師在職進修設計暨藝術碩士學位班	碩士	職	8	14	-
02123012	工業設計學系	碩士		8	-	-
		學士		138	54	9
02123013	綠色產品設計學士學位學程	學士		-	8	-
02124014	空間設計學系	學士		321	74	7
		學士	進	4	7	-
02311004	英語學系	碩士		23	3	-
		學士		128	35	9
02311006	應用日語學系	學士		246	73	7
		學士	進	27	16	-
02311008	文創產業國際人才學士學位學程	學士		1	3	-
02311016	歐洲文化與旅遊學士學位學程	學士		18	19	2
03211018	傳播藝術學士學位學程	學士		143	32	2
04111020	會計資訊學系	學士		128	33	7
		學士	進	8	7	-
04121025	財務金融學系	學士		195	49	7
		學士	進	22	19	-
04131021	企業管理學系	碩士		43	28	-
		學士		193	54	9
		學士	進	35	12	-
04131024	國際企業管理學系	碩士		16	24	-
		學士		88	16	9
04133027	健康產業管理碩士在職學位學程	碩士	職	28	14	2
04142028	人力資源暨公共關係學系	碩士		3	7	-
		碩士	職	4	-	-
		學士		24	21	3
04199029	管理學院博士班	博士		56	5	4
	管理學院碩士在職專班	碩士	職	89	94	-
05121033	生物資源學系	學士		89	18	5
05121035	生物科技與產業博士學位學程	博士		11	8	-

表B1-2 私立大專校院概況—按校別與科系所別分 (28/ 123)

110 學年度 SY 2021 - 2022

單位：人

		等級別	日間/ 進修別	學生數	畢業 生數	專任 教師
1012 大葉大學	一般體系					
05121080	生物醫學系	碩士		10	6	-
		學士		167	32	9
06131036	資訊管理學系	碩士		11	9	-
		碩士	職	4	20	-
		學士		132	30	9
		學士	進	21	10	-
06131039	資訊工程學系	碩士		15	7	-
		學士		142	20	9
07112050	材料科學與工程學系	學士		42	8	5
07121054	環境工程學系	博士		24	3	-
		碩士		24	17	-
		碩士	職	19	1	-
		學士		87	16	11
07141038	電機工程學系	博士		14	4	-
		碩士		19	13	-
		學士		169	39	11
		學士	進	-	4	-
07151046	機械與自動化工程學系	博士		3	-	-
		碩士		4	1	-
		學士		263	66	11
		學士	進	43	11	-
07191053	工業工程與管理學系	碩士		-	1	-
		碩士	職	-	2	-
		學士		16	11	3
07191C03	自行車創新產業碩士專班	碩士		-	1	-
07193055	醫療器材設計與材料碩士學位學程	碩士		26	15	2
	醫療器材設計與材料學士學位學程	學士		-	16	-
07193081	醫學工程學系	學士		85	-	7
07211078	食品暨應用生物科技學系	博士		7	2	-
		碩士		27	22	-
		學士		105	28	11
07311057	建築研究所	碩士		18	10	5
09131065	護理學系	碩士		14	-	-
		學士		534	121	10
		二技	修	74	45	-
09131Y55	護理學院			-	-	7
09141066	視光學系	碩士		5	-	-
		學士		194	49	9
09141079	視覺科學碩士在職學位學程	碩士	職	3	10	2
09161064	藥用植物與保健學系	碩士		10	4	-
		學士		117	29	9
10131067	餐旅管理學系	學士		187	47	7
		學士	進	80	22	-
10142072	運動健康管理學系	碩士		23	17	-
		碩士	職	22	24	-
		學士		153	32	9

表B1-2 私立大專校院概況—按校別與科系所別分 (29/ 123)

110 學年度 SY 2021 - 2022

單位：人

		等級別	日間/ 進修別	學生數	畢業 生數	專任 教師
1012 大葉大學	一般體系					
10151069	觀光旅遊學系	學士		118	34	7
		學士	進	17	10	-
10152070	休閒事業管理學系	碩士		10	8	-
		碩士	職	13	19	1
		學士		96	26	8
		學士	進	46	17	-
10199074	烘焙暨飲料調製學士學位學程	學士		166	57	4
	烘焙暨飲料調製進修學士學位學程	學士	進	14	23	-
10199075	婚禮企劃暨節慶管理學士學位學程	學士		45	29	-
	婚禮企劃暨節慶管理進修學士學位學程	學士	進	7	-	-
10321076	消防安全學士學位學程	學士		156	39	2
99999Z01	通識及共同科目			-	-	5
99999Z03	軍訓教官			-	-	4
1013 華梵大學	一般體系					
	總 計			1,090	261	70
02112024	攝影與VR設計學系	碩士		10	-	-
		碩士	職	3	-	-
	攝影與VR設計學系VR與互動媒體組	學士		93	-	7
02122023	智慧生活設計學系空間設計碩士班	碩士		6	-	-
	智慧生活設計學系空間設計碩士在職專班	碩士	職	21	6	-
	智慧生活設計學系空間設計組	學士		54	-	9
02123008	工業設計學系	碩士		-	4	-
		學士		30	30	-
02131002	美術與文創學系	碩士		24	7	-
		碩士	職	44	3	-
		學士		197	50	9
02131025	佛教藝術學系	碩士		33	1	-
		碩士	職	36	-	-
		學士		64	-	9
02191020	藝術設計學院學士班	學士		22	-	1
02211005	佛教學系	學士		2	6	1
02231006	哲學系	碩士		4	2	-
		碩士	職	3	1	-
		學士		12	9	-
02299009	東方人文思想研究所	博士		54	4	-
		碩士		49	8	8
		碩士	職	41	6	-
02311004	外國語文學系	學士		19	19	2
02322003	中國文學系	碩士		2	4	-
		學士		16	10	-
05291019	景觀與環境設計學系	碩士		3	1	-
06131011	資訊管理學系	碩士		2	-	-
		碩士	職	1	-	-
		學士		12	5	1
06132022	智慧生活科技學系大數據與管理碩士班	碩士		27	14	-
	智慧生活科技學系大數據與管理碩士在職專班	碩士	職	37	18	-

表B1-2 私立大專校院概況—按校別與科系所別分 (30/ 123)

110 學年度 SY 2021 - 2022

單位：人

		等級別	日間/ 進修別	學生數	畢業 生數	專任 教師
1013 華梵大學	一般體系					
06132022	智慧生活科技學系大數據與管理組	學士		66	-	9
07141012	電子工程學系	碩士		6	6	-
		學士		18	8	1
07151014	機電工程學系	博士		11	1	-
		學士		15	8	5
07191015	工業工程與經營資訊學系	學士		10	6	1
07311016	建築學系	碩士		1	1	-
		碩士	職	4	1	-
		學士		27	17	-
07312019	景觀與環境設計學系	學士		11	5	1
99999Z03	軍訓教官			-	-	1
99999Z99	其他(包括行政助教)			-	-	5
1014 義守大學	一般體系					
	總計			13,959	3,266	532
02111001	電影與電視學系	學士		307	73	7
02112005	數位多媒體設計學系	學士		189	39	7
02122004	傳播與設計學院原住民專班	學士		62	10	3
02122067	傳播與設計學院文創傳播與設計碩士班	碩士		15	-	2
02122068	國際傳媒與娛樂管理學系	學士		117	-	6
02123006	創意商品設計學系	學士		188	49	7
02311002	應用英語學系	學士		372	96	14
		學士	進	-	5	-
02311003	應用日語學系	學士		319	73	9
		學士	進	4	4	-
02311065	語文學院			-	-	1
03211008	大眾傳播學系	碩士		2	6	-
		學士		312	76	9
		學士	進	1	3	-
03214063	傳播產製英語學士學位學程	學士		17	-	2
04111009	會計學系	學士		255	53	7
04121017	國際財務金融學系	學士		101	29	7
04121066	財務金融管理學系	碩士		10	4	-
		碩士	職	-	1	-
		學士		429	86	11
		學士	進	26	7	-
04131010	企業管理學系	碩士		90	39	-
		學士		368	66	11
		學士	進	243	95	-
04131012	管理學院管理博士班	博士		28	4	4
	管理學院管理碩士在職專班	碩士	職	90	38	-
04131013	國際企業經營學系	學士		156	33	7
04133018	醫務管理學系	碩士		16	8	-
		碩士	職	39	9	-
		學士		376	92	9
04134007	公共政策與管理學系	碩士	職	80	17	-
		學士		192	36	9

表B1-2 私立大專校院概況—按校別與科系所別分 (31/ 123)

110 學年度 SY 2021 - 2022

單位：人

		等級別	日間/ 進修別	學生數	畢業 生數	專任 教師
1014 義守大學	一般體系					
04141015	國際商務學系	學士		347	67	10
04199019	工業管理學系	博士		20	3	-
		碩士	職	57	19	-
		學士		188	46	11
		學士	進	76	4	-
04199035	管理學院進修學士班	學士	進	51	-	1
05121020	生物科技學系	碩士		13	6	-
		學士		192	40	8
05121071	智慧醫療暨生物資訊碩士學位學程	碩士		3	-	1
05191044	營養學系	學士		252	63	7
05499023	財務與計算數學系	學士		-	29	-
05499070	資料科學與大數據分析學系	學士		132	-	7
06131024	資訊管理學系	碩士		5	3	-
		碩士	職	54	26	-
		學士		354	57	14
		學士	進	197	92	-
06131027	資訊工程學系	博士		42	5	-
		碩士		13	10	-
		碩士	職	15	11	-
		學士		452	80	14
		學士	進	-	3	-
07111021	生物技術與化學工程研究所	博士		29	3	-
		碩士		9	3	5
07111033	化學工程學系	學士		294	53	8
07112034	材料科學與工程學系	博士		4	2	-
		碩士		36	12	-
		學士		304	60	11
07141025	電機工程學系	博士		23	2	-
		碩士		31	13	-
		碩士	職	5	2	-
		學士		582	110	18
		學士	進	79	4	-
07141026	電子工程學系	博士		9	-	-
		碩士		29	10	-
		學士		257	36	13
07141028	通訊工程學系	學士		-	35	-
07141069	智慧網路科技學系	學士		135	-	8
07151030	機械與自動化工程學系	碩士		11	7	-
		碩士	職	2	-	-
		學士		298	63	13
		學士	進	3	18	-
07193037	生物醫學工程學系	碩士		22	6	-
		學士		378	83	10
07194062	智慧化自動控制英語學士學位學程	學士		63	-	2
07321031	土木工程學系	碩士		8	-	-
		學士		275	-	10

表B1-2 私立大專校院概況—按校別與科系所別分 (32/ 123)

110 學年度 SY 2021 - 2022

單位：人

		等級別	日間/ 進修別	學生數	畢業 生數	專任 教師
1014 義守大學	一般體系					
07321032	土木與生態工程學系	碩士		-	7	-
		學士		-	52	-
09121011	學士後醫學系外國學生專班	學士		154	36	111
09121040	學士後中醫學系	碩士		1	1	-
		學士		250	50	9
09131046	護理學系	碩士		46	13	-
		學士		648	151	18
		二技	修	116	50	-
09141050	醫學影像暨放射科學系	學士		311	45	9
		二技	修	48	25	-
09141061	醫學檢驗技術學系	學士		269	42	7
09151042	物理治療學系	學士		305	66	7
09152043	職能治療學系	學士		310	62	6
09191041	健康管理學系	學士		195	49	7
		學士	進	3	6	-
09199Y42	醫學院			-	-	9
09211047	醫學院長期照護原住民專班	學士		12	5	-
10131051	餐旅管理學系	學士		310	92	7
		學士	進	24	17	-
10131052	廚藝學系	學士		353	68	8
		學士	進	47	8	-
10151053	觀光學系	學士		257	53	6
		學士	進	9	20	-
10151055	國際觀光餐旅學系	學士		160	51	7
10151057	休閒事業管理學系	學士		191	45	7
		學士	進	80	68	-
10199058	娛樂事業管理學系	學士		-	23	-
10199059	觀光餐旅學院原住民專班	學士		73	24	6
	觀光餐旅學院進修學士班	學士	進	34	-	-
99999Z03	軍訓教官			-	-	5
1015 世新大學	一般體系					
	總計			11,434	2,598	339
02111018	廣播電視電影學系	碩士		85	19	-
		碩士	職	30	13	-
		學士		1,080	258	26
02111045	影視進修學士學位學程	學士	進	44	-	2
02112004	數位多媒體設計學系	碩士		26	2	-
	數位多媒體設計學系動畫設計組	學士		512	114	17
02311002	英語學系	學士		-	94	-
02311003	日本語文學系	學士		438	99	13
02311044	英語暨傳播應用學系	學士		390	-	12
02322001	中國文學系	博士		17	3	-
		碩士		13	2	-
		學士		181	34	12
03111005	經濟學系	碩士		19	7	-
		碩士	職	2	1	-

表B1-2 私立大專校院概況—按校別與科系所別分 (33/ 123)

110 學年度 SY 2021 - 2022

單位：人

		等級別	日間/ 進修別	學生數	畢業 生數	專任 教師
1015 世新大學	一般體系					
03111005	經濟學系	學士		348	61	10
03141007	性別研究所	碩士		38	3	5
		碩士	職	3	-	-
03141008	社會心理學系	碩士		9	-	-
		學士		446	83	11
03191006	社會發展研究所	碩士		19	5	5
		碩士	職	2	1	-
03211016	傳播匯流與創新管理學士學位學程	學士	進	37	43	-
03212017	新聞學系	碩士		31	5	-
		學士		707	180	17
03214012	傳播博士學位學程	博士		48	9	2
03214013	資訊傳播學系	碩士		13	5	-
		碩士	職	27	5	-
		學士		249	53	9
03214014	口語傳播暨社群媒體學系	碩士		21	8	-
		碩士	職	31	8	-
		學士		486	114	13
03214020	圖文傳播暨數位出版學系	碩士		12	7	-
		碩士	職	2	-	-
		學士		477	109	14
		學士	進	188	-	-
03214038	全媒體學士學位學程	學士	進	234	23	2
04121024	財務金融學系	碩士		14	6	-
		碩士	職	33	4	-
		學士		379	93	11
04121040	創新金融科技產業碩士專班	碩士		16	22	-
04131023	企業管理學系	碩士		18	6	-
		碩士	職	101	27	2
		學士		214	57	8
		學士	進	89	19	-
04131043	創新管理產業碩士專班	碩士		-	10	-
04131047	創新管理暨智慧企業學系	碩士		9	-	-
04134009	行政管理學系	博士		22	2	-
		碩士		16	7	-
		碩士	職	41	7	-
		學士		410	90	12
04134011	非營利與社會企業碩士在職學位學程	碩士	職	18	6	2
04143019	公共關係暨廣告學系	碩士		45	12	-
		碩士	職	67	14	-
		學士		736	173	20
04199025	傳播管理學系	碩士		20	12	-
		碩士	職	86	16	1
		學士		639	152	18
04211026	法律學系	學士		447	92	12
04212026	法律學系	碩士		45	6	-
		碩士	職	78	7	-

表B1-2 私立大專校院概況—按校別與科系所別分 (34/ 123)

110 學年度 SY 2021 - 2022

單位：人

		等級別	日間/ 進修別	學生數	畢業 生數	專任 教師
1015 世新大學	一般體系					
04212039	智慧財產暨傳播科技法律研究所	碩士		27	4	7
		碩士	職	23	5	-
06111042	智能系統暨科技創新產業碩士專班	碩士		12	8	-
06111046	雲端暨智能物聯產業碩士專班	碩士		19	-	-
06131028	資訊管理學系	碩士		35	18	-
		碩士	職	42	13	-
	資訊管理學系智慧網路應用組	學士		746	155	27
06199C01	文化創意暨數位內容產業碩士專班	碩士		-	1	-
10151029	觀光學系	碩士		20	9	-
		碩士	職	70	15	-
		學士		632	162	18
99999Z01	通識及共同科目			-	-	5
99999Z03	軍訓教官			-	-	5
99999Z07	體育室			-	-	14
99999Z08	語言中心			-	-	7
1016 銘傳大學	一般體系					
	總計			18,970	4,203	556
01111052	教育研究所	碩士		20	5	8
		碩士	職	207	59	1
02112012	數位媒體設計學系	碩士		21	4	-
		學士		624	171	13
02112072	商業設計學系設計創作與研究碩士班	碩士		18	1	-
	商業設計學系	學士		509	122	11
02121090	動漫文創設計學士學位學程	學士		183	-	2
02123073	商品設計學系創新設計與管理碩士班	碩士		26	2	-
	商品設計學系創新設計與管理碩士在職專班	碩士	職	17	-	-
	商品設計學系	學士		516	106	12
02125095	時尚與創新管理學士學位學程	學士		74	-	2
02311010	應用日語學系	碩士		26	3	-
		學士		518	118	17
02311031	應用英語學系	碩士		14	2	-
		碩士	職	22	7	-
		學士		705	163	18
02322002	應用中國文學系	博士		25	7	-
		碩士		13	3	-
		碩士	職	15	6	-
		學士		446	92	14
02323042	華語文教學碩士學位學程	碩士		3	3	-
	華語文教學學系	學士		371	95	12
03122004	國際事務碩士學位學程(外國學生專班)	碩士		14	8	2
03122005	國際事務與外交學士學位學程	學士		190	12	5
03131054	諮商與工商心理學系	碩士		96	11	-
		學士		302	71	10
03141088	犯罪防治學系	碩士		18	5	-
	犯罪防治學系兩岸與犯罪防治碩士在職專班	碩士	職	51	14	-
	犯罪防治學系	學士		442	95	10

表B1-2 私立大專校院概況—按校別與科系所別分 (35/ 123)

110 學年度 SY 2021 - 2022

單位：人

		等級別	日間/ 進修別	學生數	畢業 生數	專任 教師
1016 銘傳大學	一般體系					
03211063	新聞與大眾傳播學士學位學程	學士		174	22	5
03212046	新聞學系	學士		232	63	7
03213047	廣播電視學系	學士		416	78	9
03213064	新媒體暨傳播管理碩士學位學程	碩士		27	14	-
	新媒體暨傳播管理學系	碩士	職	23	9	-
		學士		342	55	9
04111032	會計學系	碩士		19	5	-
		學士		768	160	20
04121020	財務金融學系	碩士		32	10	-
		碩士	職	41	21	-
		學士		772	195	27
04121059	經濟與金融學系	碩士		10	4	-
		學士		472	98	13
04123056	風險管理與保險學系	碩士		21	11	-
		碩士	職	18	5	-
		學士		548	118	15
04131017	國際企業與貿易學士學位學程	學士		553	91	8
04131036	企業管理學系	博士		44	5	-
		碩士		53	20	-
		碩士	職	58	17	-
		學士		857	201	29
04131061	國際企業學系	碩士		57	23	-
		碩士	職	31	14	-
		學士		814	195	25
04133022	醫療資訊與管理學系健康產業管理碩士班	碩士		12	3	-
	醫療資訊與管理學系	學士		377	96	9
04134006	公共事務學系	碩士		9	4	-
		碩士	職	51	9	-
		學士		246	60	9
04141097	國際商務管理泰國境外學士學位學程	學士		4	-	-
04142054	諮商與工商心理學系	碩士	職	61	14	-
04143015	廣告暨策略行銷學系	學士		326	83	8
04199027	時尚創意管理學士學位學程	學士		35	6	2
04199071	高階經理碩士在職學位學程	碩士	職	20	8	2
04199089	金融科技應用學士學位學程	學士		172	-	3
04199094	金融科技碩士學位學程	碩士		19	-	2
04211039	法律學系	碩士		40	12	-
		碩士	職	70	12	-
		學士		415	89	10
04212024	財金法律學系	碩士		33	5	-
		學士		211	43	6
05121009	生物科技學系	碩士		18	6	-
		學士		390	93	14
05421079	應用統計與資料科學學系	碩士		14	6	-
		學士		356	85	11
06131029	資訊工程學系	碩士		25	6	-

表B1-2 私立大專校院概況—按校別與科系所別分 (36/ 123)

110 學年度 SY 2021 - 2022

單位：人

		等級別	日間/ 進修別	學生數	畢業 生數	專任 教師
1016 銘傳大學	一般體系					
06131029	資訊工程學系	學士		451	80	17
06131045	資訊管理學系	碩士		20	7	-
		碩士	職	17	10	-
		學士		643	133	18
06132078	資訊傳播工程學系	碩士		13	7	-
		學士		406	76	12
06134050	電腦與通訊工程學系	碩士		16	9	-
		學士		370	93	11
06134068	資訊科技應用學士學位學程	學士		43	6	1
06134096	資訊科技應用與管理學士學位學程	學士		52	-	2
07141025	電子工程學系	碩士		9	1	-
		學士		347	72	10
07193043	生物醫學工程學系	學士		194	41	7
07311026	建築學系	碩士		15	7	-
		學士		258	59	9
07313048	都市規劃與防災學系	碩士		17	3	-
		碩士	職	17	8	-
		學士		210	44	10
10131044	餐旅管理學系	學士		403	108	8
10151008	旅遊與觀光學士學位學程	學士		78	14	2
10151033	觀光事業學系	碩士		17	8	-
		碩士	職	62	24	-
		學士		295	63	9
10152076	休閒遊憩管理學系	學士		245	71	8
99999Z01	通識及共同科目			-	-	5
99999Z03	軍訓教官			-	-	2
99999Z05	師資培育中心			-	-	5
99999Z07	體育室			-	-	20
99999Z08	語言中心			-	-	20
1017 實踐大學	一般體系					
	總計			12,894	2,757	324
02112012	媒體傳達設計學系	碩士		53	10	-
		碩士	職	1	-	-
		學士		388	77	10
02112013	電腦動畫學士學位學程	學士		171	40	5
02112039	資訊模擬與設計學系	學士		337	74	8
02122009	時尚設計學系	學士		527	113	11
02123014	工業產品設計學系	碩士		66	11	-
		碩士	職	10	3	-
		學士		262	57	11
02125051	服裝設計學系	碩士		46	13	-
		碩士	職	36	3	-
		學士		549	104	17
		學士	進	420	83	-
02125053	服飾設計與經營學系	學士		530	111	11
		學士	進	68	14	-

表B1-2 私立大專校院概況—按校別與科系所別分 (37/ 123)

110 學年度 SY 2021 - 2022

單位：人

		等級別	日間/ 進修別	學生數	畢業 生數	專任 教師
1017 實踐大學	一般體系					
02151001	音樂學系	碩士		25	12	-
		學士		178	37	9
02311004	應用外語學系英語溝通碩士班	碩士		2	1	-
	應用外語學系	學士		433	81	11
		學士	進	178	32	-
02311005	應用英語學系	學士		154	36	7
02311006	應用日文學系	學士		406	76	9
02322002	應用中文學系	學士		146	12	7
04111019	會計學系	學士		435	77	8
		學士	進	11	9	-
04111020	會計暨稅務學系	學士		166	41	7
04121029	財務金融學系	碩士		15	8	-
		學士		448	95	11
		學士	進	97	23	-
04121032	金融管理學系	學士		224	38	7
04123033	風險管理與保險學系	學士		408	93	9
		學士	進	6	9	-
04131021	企業管理學系	碩士		23	3	-
		碩士	職	34	9	-
		學士		457	101	13
	企業管理學系企業管理組	學士	進	303	52	-
04131022	國際企業管理學系	學士		212	33	7
		學士	進	11	1	-
04131023	國際企業英語碩士學位學程	碩士		12	6	-
	國際企業英語學士學位學程	學士		212	49	7
04141026	國際貿易學系	學士		155	30	7
04141028	國際經營與貿易學系	學士		461	108	11
		學士	進	80	32	-
04143035	行銷管理學系	學士		200	30	7
04199036	管理學院創意產業博士班	博士		32	2	2
05191043	食品營養與保健生技學系	碩士		17	8	-
		學士		452	109	13
		二技	修	98	52	-
06131037	資訊科技與管理學系	碩士		10	6	-
		碩士	職	8	2	-
		學士		423	97	13
06131038	資訊管理學系	學士		156	32	8
06131040	資訊科技與通訊學系	學士		270	42	7
07311041	建築設計學系	碩士		31	4	-
		學士		230	38	12
09211045	家庭研究與兒童發展學系高齡家庭服務事業碩士在職專班	碩士	職	28	14	-
09221045	家庭研究與兒童發展學系家庭諮商與輔導碩士班	碩士		49	12	-
	家庭研究與兒童發展學系	學士		224	59	11
		學士	進	139	38	-
09231044	社會工作學系	碩士		17	3	-
		學士		444	95	11

表B1-2 私立大專校院概況—按校別與科系所別分 (38/ 123)

110 學年度 SY 2021 - 2022

單位：人

		等級別	日間/ 進修別	學生數	畢業 生數	專任 教師
1017 實踐大學	一般體系					
09231044	社會工作學系	學士	進	147	30	-
10131046	餐飲管理學系餐飲產業創新碩士班	碩士		17	5	-
	餐飲管理學系	學士		276	59	11
		學士	進	195	45	-
10131054	智慧服務管理英語學士學位學程	學士		65	-	1
10151047	觀光管理學系	學士		395	115	12
		學士	進	27	3	-
10152049	休閒產業管理學系	學士		188	40	7
99999Z01	通識及共同科目			-	-	6
1018 朝陽科技大學	技職體系					
	總計			14,655	3,477	390
02112003	視覺傳達設計系	碩士		23	3	-
		四技		559	148	15
		四技	修	167	39	-
		二技		14	13	-
02122028	建築系建築及都市設計博士班	博士		24	3	-
02123004	工業設計系	碩士		25	10	-
		碩士	職	13	-	-
		四技		490	124	17
		四技	修	138	42	-
		二技		4	1	-
02311001	應用英語系	碩士		23	9	-
		四技		492	115	16
		四技	修	82	28	-
		二技		1	2	-
03211006	傳播藝術系	四技		506	122	13
		四技	修	189	33	-
		二技		11	9	-
04111007	會計系	碩士		12	12	-
		四技		574	152	14
04121010	財務金融系	碩士		17	6	-
		碩士	職	21	9	-
		四技		678	154	16
04123011	保險金融管理系	碩士		17	13	-
		碩士	職	42	4	-
		四技		638	142	16
04131008	企業管理系台灣產業策略發展博士班	博士		40	7	-
	企業管理系	碩士		34	17	-
		碩士	職	60	26	-
		四技		674	167	22
		四技	修	164	44	-
		二技		-	1	-
04132012	行銷與流通管理系	碩士		18	9	-
		四技		658	127	17
		四技	修	301	80	-
		二技		2	-	-

表B1-2 私立大專校院概況—按校別與科系所別分 (39/ 123)
110 學年度 SY 2021 - 2022

單位：人

		等級別	日間/ 進修別	學生數	畢業 生數	專任 教師
1018 朝陽科技大學	技職體系					
04199014	銀髮產業管理系	碩士		30	7	-
		四技		415	82	10
05121017	應用化學系生化科技博士班	博士		16	2	-
05311017	應用化學系	碩士		13	5	-
		碩士	職	5	3	-
		四技		291	39	12
06111023	資訊與通訊系	四技		451	97	14
06131019	資訊管理系	博士		23	4	-
		碩士		44	22	-
		碩士	職	11	4	-
		四技		716	159	23
		四技	修	108	21	1
06132023	資訊與通訊系	碩士		54	15	-
07121027	環境工程與管理系	碩士		41	18	-
		碩士	職	12	3	-
		四技		402	88	12
		二技		-	1	-
07141020	資訊工程系	碩士		35	15	-
		碩士	職	7	7	-
		四技		450	110	15
		四技	修	64	36	-
		二技		1	-	-
07162039	航空機械系	四技		185	-	7
07191026	工業工程與管理系	碩士		32	11	-
		碩士	職	11	2	-
		四技		509	86	15
		四技	修	140	55	-
07311028	建築系建築及都市設計碩士班	碩士		24	11	-
	建築系	四技		453	106	15
		二技		-	4	-
07312031	景觀及都市設計系	碩士		23	2	-
		四技		361	55	11
		二技		-	3	-
07321025	營建工程系	博士		7	1	-
		碩士		32	16	-
		碩士	職	6	5	-
		四技		480	116	17
09221035	幼兒保育系	碩士		52	7	-
		碩士	職	86	5	-
		四技		472	120	17
		四技	修	180	34	-
		二技		16	11	-
09231034	社會工作系	碩士		30	3	-
		碩士	職	24	2	-
		四技		431	119	12
		四技	修	74	37	-

表B1-2 私立大專校院概況—按校別與科系所別分 (40/ 123)

110 學年度 SY 2021 - 2022

單位：人

		等級別	日間/ 進修別	學生數	畢業 生數	專任 教師
1018 朝陽科技大學	技職體系					
10152036 休閒事業管理系		碩士		34	15	-
		碩士	職	41	14	-
		四技		539	109	18
		四技	修	464	118	1
		二技		6	1	-
10413040 飛行與民航人員技術系		四技		43	-	5
99999Z01 通識及共同科目				-	-	12
99999Z03 軍訓教官				-	-	6
			修	-	-	2
99999Z05 師資培育中心				-	-	7
99999Z08 語言中心				-	-	12
1019 高雄醫學大學	一般體系					
總計				6,528	1,536	535
03131002 心理學系		碩士		82	20	-
		學士		220	54	13
03141001 性別研究所		碩士		35	9	5
04133003 醫務管理暨醫療資訊學系		碩士		28	14	-
		碩士	職	55	25	-
		學士		222	54	10
05111016 生物醫學暨環境生物學系		碩士		11	11	-
		學士		163	40	16
05121005 生物科技學系		碩士		10	2	-
		學士		150	31	8
05121050 生命科學博士學位學程		博士		9	-	-
05121051 生命科學院學士班		學士		17	-	-
05199052 生命科學院醫藥化學暨生物科技碩士班		碩士		3	-	-
05311017 醫藥暨應用化學系		博士		29	7	-
		碩士		27	7	-
		學士		356	64	21
06132053 人工智慧健康產業應用碩士學位學程		碩士		3	-	1
07193041 生物醫學工程博士學位學程		博士		8	-	2
09111044 牙醫學系		博士		16	7	-
		碩士		18	3	-
		碩士	職	7	3	-
		學士		538	93	24
09111046 口腔衛生學系		碩士		5	3	-
		碩士	職	22	6	-
		學士		136	27	9
09121011 醫學研究所		博士		63	13	-
		碩士		84	30	-
	學士後醫學系	學士		1,126	230	223
09121018 臨床醫學研究所		博士		43	3	-
		碩士		42	13	9
09121019 熱帶醫學碩士學位學程		碩士		11	4	2
09121020 轉譯醫學博士學位學程				-	-	2
		博士		2	2	-

表B1-2 私立大專校院概況—按校別與科系所別分 (41/ 123)

110 學年度 SY 2021 - 2022

單位：人

		等級別	日間/ 進修別	學生數	畢業 生數	專任 教師
1019 高雄醫學大學	一般體系					
09131032 護理學系		博士		57	11	-
		碩士		91	23	-
		學士		274	63	29
09131035 腎臟照護學系		二技	修	-	12	-
09141036 醫學檢驗生物技術學系		博士		9	2	-
		碩士		20	11	-
		學士		143	48	12
09141037 醫學影像暨放射科學系		碩士		9	1	-
		碩士	職	22	8	-
		學士		140	39	10
09151028 物理治療學系		碩士		23	3	-
		學士		176	35	10
09152029 職能治療學系		碩士		9	2	-
		碩士	職	5	2	-
		學士		181	33	9
09159030 運動醫學系		碩士		27	7	-
		碩士	職	63	18	-
		學士		220	53	9
09161024 藥學系		博士		30	3	-
		碩士		59	21	-
		碩士	職	34	9	-
		學士		421	105	20
09161026 天然藥物研究所		博士		21	3	-
		碩士		24	6	7
09161027 化粧品學系		碩士		19	6	-
		學士		230	64	9
09161047 毒理學博士學位學程		博士		4	1	-
毒理學碩士學位學程		碩士		2	3	4
09191021 公共衛生學系		博士		18	2	-
		碩士		34	14	-
		學士		168	47	12
09191023 環境職業醫學博士學位學程		博士		10	1	5
09199033 呼吸治療學系		學士		164	37	8
09211048 高齡長期照護碩士學位學程		碩士		50	16	2
09231049 醫學社會學與社會工作學系		碩士		28	11	-
		學士		202	41	12
99999Z01 通識及共同科目				-	-	31
99999Z03 軍訓教官				-	-	1
1020 南華大學	一般體系					
總計				5,472	1,163	195
01121001 幼兒教育學系		碩士		19	2	-
		學士		179	35	9
02111059 視覺藝術與設計學系		碩士		27	1	-
		學士		190	24	9
02122062 產品與室內設計學系		碩士		17	8	-
		學士		201	35	9

表B1-2 私立大專校院概況—按校別與科系所別分 (42/ 123)

110 學年度 SY 2021 - 2022

單位：人

		等級別	日間/ 進修別	學生數	畢業 生數	專任 教師
1020 南華大學	一般體系					
02122062	產品與室內設計學系	學士	進	59	20	-
02151003	民族音樂學系	碩士		37	9	-
		學士		109	23	9
02211010	宗教學研究所	碩士		50	10	7
		碩士	職	43	2	-
02299011	生死學系生死學博士班	博士		6	-	-
	生死學系	碩士		75	21	-
	人文學院生死學系馬來西亞境外碩士在職專班	碩士	職	144	19	-
	生死學系	學士		597	86	22
		學士	進	118	27	-
02311008	外國語文學系	學士		162	34	8
02322009	文學系	碩士		25	2	-
		碩士	職	16	6	-
		學士		136	18	9
03122019	國際事務與企業學系公共政策研究碩士班	碩士		45	28	-
	國際事務與企業學系	學士		141	25	11
03141017	應用社會學系社會工作與社會設計碩士班	碩士		32	3	-
	應用社會學系	學士		252	58	9
03214026	傳播學系	碩士		19	10	-
		學士		206	33	9
04121031	財務金融學系財務管理碩士班	碩士		12	13	-
	財務金融學系財務管理碩士在職專班	碩士	職	19	11	-
	財務金融學系	學士		190	40	9
04131029	企業管理學系管理科學博士班	博士		48	4	-
	企業管理學系非營利事業管理碩士班	碩士		47	26	-
	企業管理越南境外碩士在職專班	碩士	職	30	10	-
	企業管理學系	學士		172	43	11
04141030	管理學院國際企業學士學位學程	學士		128	26	2
04199033	文化創意事業管理學系	碩士		23	15	-
		碩士	職	21	19	-
		學士		139	26	9
05121040	自然生物科技學系	學士		178	36	8
05211060	科技學院永續綠色科技碩士學位學程資訊科技組	碩士		31	22	2
	永續綠色科技碩士在職學位學程	碩士	職	20	-	-
06121043	科技學院資訊科技進修學士班	學士	進	120	23	2
06131042	資訊管理學系	碩士		14	4	-
		碩士	職	25	14	-
		學士		180	44	10
07141044	資訊工程學系	學士		337	41	9
07311045	建築與景觀學系	碩士		20	9	-
	建築與景觀學系環境藝術碩士在職專班	碩士	職	-	1	-
	建築與景觀學系	學士		227	33	9
09171040	自然生物科技學系自然療癒碩士班	碩士		39	6	-
	自然生物科技學系自然療癒碩士在職專班	碩士	職	38	10	-
10141061	運動與健康促進學士學位學程	學士		154	17	3
10151048	旅遊管理學系旅遊管理碩士班	碩士		20	9	-

表B1-2 私立大專校院概況—按校別與科系所別分 (43/ 123)

110 學年度 SY 2021 - 2022

單位：人

		等級別	日間/ 進修別	學生數	畢業 生數	專任 教師
1020	南華大學	一般體系				
10151048	旅遊管理學系旅遊管理碩士在職專班	碩士	職	14	19	-
	旅遊管理學系	學士		321	103	9
99999Z07	體育室			-	-	1
1021	真理大學	一般體系				
	總計			5,010	944	225
02151001	音樂應用學系	學士		142	31	7
02211064	宗教文化與資訊管理學系	碩士		20	3	-
		碩士	職	11	3	-
		學士		99	2	9
02299013	人文與資訊學系	學士		120	28	7
02311006	英美語文學系	學士		242	66	9
02311009	應用日語學系	學士		343	70	12
		學士	進	5	8	-
02321002	台灣文學系	學士		136	18	6
03111014	經濟學系	碩士		11	7	-
		學士		197	25	10
03214058	運動資訊傳播學系	學士		253	42	7
04111019	會計資訊學系	學士		202	39	8
04111066	理財與稅務規劃學系	學士		129	23	7
04121024	財務金融學系	學士		264	55	9
04131020	企業管理學系	碩士		19	3	-
		碩士	職	9	6	-
		學士		269	51	12
		學士	進	1	7	-
04141023	國際貿易學系	學士		-	37	-
04141067	國際企業與貿易學系	學士		256	-	9
04199029	工業管理與經營資訊學系	學士		169	37	8
04199057	運動管理學系	碩士		14	-	-
		學士		317	60	9
04199062	航空事業學系	學士		169	-	7
04211031	法律學系	碩士		24	4	-
		學士		412	97	11
		學士	進	4	10	-
05499065	統計資訊與精算學系	碩士		7	3	-
		學士		136	25	9
06131041	資訊工程學系	學士		247	38	10
06132041	資訊工程學系	碩士		8	4	-
06134039	資訊管理學系	學士		249	36	9
10151044	觀光事業學系	碩士		14	4	-
		學士		315	67	11
		學士	進	1	5	-
10151045	觀光數位知識學系	學士		195	30	9
10152046	休閒遊憩事業學系	碩士		1	-	-
99999Z01	通識及共同科目			-	-	12
99999Z03	軍訓教官			-	-	4
99999Z07	體育室			-	-	14

表B1-2 私立大專校院概況—按校別與科系所別分 (44/ 123)
110 學年度 SY 2021 - 2022

單位：人

		等級別	日間/ 進修別	學生數	畢業 生數	專任 教師
1022 大同大學	一般體系			3,980	924	140
	總 計					
02112004	媒體設計學系	碩士		19	5	-
		學士		361	79	10
02122003	設計科學研究所	博士		66	14	4
02123005	工業設計學系	碩士		45	11	-
		碩士	職	24	7	-
		學士		370	88	11
02311001	應用外語學系	學士		202	52	8
04131007	事業經營學系	碩士		19	5	-
		碩士	職	31	7	-
		學士		426	102	12
06131006	資訊經營學系	碩士		5	4	-
		碩士	職	17	4	-
		學士		228	49	9
06131012	資訊工程學系	博士		10	-	-
		碩士		32	5	-
		碩士	職	28	3	-
		學士		466	103	14
07111021	化學工程與生物科技學系	博士		5	1	-
		碩士		23	23	-
		碩士	職	6	3	-
		學士		408	95	15
07112016	材料工程學系	碩士		-	14	-
		學士		-	68	-
07141010	電機工程學系	博士		6	-	-
		碩士		39	19	-
		碩士	職	29	3	-
		學士		432	85	16
07141013	通訊工程研究所	碩士		1	-	-
		碩士	職	4	-	2
07151014	機械工程學系	碩士		-	8	-
		學士		-	62	-
07151023	機械與材料工程學系	博士		7	-	-
		碩士		38	-	-
		學士		589	-	23
07194019	工程管理學位學程碩士在職專班	碩士	職	1	5	-
07194022	工程學院學士班	學士		43	-	2
99999Y45	國際學院			-	-	4
99999Z01	通識及共同科目			-	-	6
99999Z07	體育室			-	-	3
99999Z08	語言中心			-	-	1
1023 南臺科技大學	技職體系			17,222	4,141	531
	總 計					
01111065	人文社會學院教育經營碩士班	碩士		28	-	3
	人文社會學院教育經營碩士在職專班	碩士	職	55	-	1
01114002	教育領導與評鑑研究所	碩士		-	7	-

表B1-2 私立大專校院概況—按校別與科系所別分 (45/ 123)

110 學年度 SY 2021 - 2022

單位：人

		等級別	日間/ 進修別	學生數	畢業 生數	專任 教師
1023 南臺科技大學	技職體系					
01114002	教育領導與評鑑研究所	碩士	職	-	7	-
02112008	視覺傳達設計系碩士班	碩士		35	9	-
	視覺傳達設計系	四技		716	156	19
		四技	修	108	18	-
02123010	創新產品設計系碩士班	碩士		27	7	-
	創新產品設計系	四技		360	84	11
		四技	修	49	20	-
02151003	流行音樂產業系	四技		372	38	8
02311005	應用英語系碩士班	碩士		21	2	-
	應用英語系碩士在職專班	碩士	職	7	7	-
	應用英語系	四技		318	115	17
		四技	修	138	28	1
		二技		-	1	-
		二技	修	44	15	-
02311006	應用日語系碩士班	碩士		24	4	-
	應用日語系	四技		466	118	15
		四技	修	214	56	-
03214011	資訊傳播系碩士班	碩士		21	12	-
	資訊傳播系	四技		434	101	14
		四技	修	106	20	-
		二技		1	-	-
04111013	會計資訊系	碩士		4	7	-
		四技		260	73	9
04121021	財務金融系碩士班	碩士		2	8	-
	財務金融系	四技		550	143	14
		四技	修	5	18	-
04121022	國際金融學士學位學程	四技		21	8	2
04131015	企業管理系碩士班	碩士		28	5	-
	企業管理系碩士在職專班	碩士	職	33	29	-
	企業管理系	四技		454	97	16
		四技	修	257	46	-
		二技		26	9	-
		二技	修	55	27	-
04131016	經營管理博士學位學程	博士		35	12	2
04131017	國際企業系	碩士		-	2	-
		四技		400	99	10
		四技	修	-	4	-
04131018	企業電子化學位學程	四技		1	-	-
04131020	國際商務學士學位學程	四技		72	28	2
04131029	高階主管企管碩士在職專班	碩士	職	44	25	2
04132024	行銷與流通管理系碩士班	碩士		12	6	-
	行銷與流通管理系碩士在職專班	碩士	職	43	12	-
	行銷與流通管理系	四技		482	115	14
		四技	修	252	59	1
		二技	修	1	-	-
04199060	工業管理與資訊系工業管理碩士班	碩士		1	6	-

表B1-2 私立大專校院概況—按校別與科系所別分 (46/ 123)

110 學年度 SY 2021 - 2022

單位：人

		等級別	日間/ 進修別	學生數	畢業 生數	專任 教師
1023 南臺科技大學	技職體系					
04199060	工業管理與資訊系工業管理碩士在職專班 工業管理與資訊系	碩士 四技	職	21 575	9 153	- 20
		四技	修	2	3	-
04199064	全球經營管理碩士班	碩士		101	36	2
04212033	財經法律研究所	碩士		27	2	6
		碩士	職	29	5	-
05121063	生物與食品科技系碩士班 生物與食品科技系碩士在職專班 生物與食品科技系	碩士 碩士 四技	 職	21 2 293	13 - 75	- - 12
06131036	資訊管理系碩士班 資訊管理系碩士在職專班 資訊管理系	碩士 碩士 四技	 職	35 23 663	4 4 142	- - 20
		四技	修	167	10	-
	資訊管理科	五專		1	9	-
06131043	資訊工程系碩士班 資訊工程系	碩士 四技	 職	29 564	6 102	- 17
		四技	修	5	10	-
	資訊工程科	五專		144	-	-
06132038	多媒體與電腦娛樂科學系碩士班 多媒體與電腦娛樂科學系	碩士 四技	 職	40 496	10 94	- 14
		四技	修	120	32	-
06134061	大數據分析碩士在職學位學程	碩士	職	10	3	2
07111048	化學工程與材料工程系碩士班 化學工程與材料工程系	碩士 四技	 職	37 409	12 103	- 14
07141039	電機工程系博士班 電機工程系碩士班 電機工程系	博士 碩士 四技	 職	25 52 920	6 20 176	- - 30
		四技	修	251	53	-
	電機工程系_自動化國際學生產學合作專班 電機工程系 電機工程科	二技 二技 五專	 修	- - 171	20 2 5	- - -
07141040	電子工程系博士班 電子工程系碩士班 電子工程系	博士 碩士 四技	 職	12 73 751	1 31 168	- - 28
07141042	光電工程系碩士班 光電工程系	碩士 四技	 職	20 299	8 80	- 13
07151045	機械工程系機電科技博士班 機械工程系碩士班 機械工程系	博士 碩士 四技	 職	21 57 1,281	1 29 298	- - 49
		四技	修	789	177	1
09211054	高齡服務學士學位學程	四技	修	31	29	1
		四技	修	17	21	1
09211062	高齡福祉服務系	四技	修	94	-	7
		四技	修	38	-	-
		二技	修	52	-	-
09221055	幼兒保育系	四技		291	68	8

表B1-2 私立大專校院概況—按校別與科系所別分 (47/ 123)

110 學年度 SY 2021 - 2022

單位：人

		等級別	日間/ 進修別	學生數	畢業 生數	專任 教師
1023 南臺科技大學	技職體系					
09221055	幼兒保育系	二技		38	11	-
10131056	餐旅管理系碩士班	碩士		23	2	-
	餐旅管理系	四技		381	105	15
		四技	修	379	112	-
		二技	修	1	-	-
10152058	休閒事業管理系碩士班	碩士		35	8	-
	休閒事業管理系碩士在職專班	碩士	職	44	18	-
	休閒事業管理系	四技		331	103	18
		四技	修	296	73	-
		二技		53	16	-
99999Z01	通識及共同科目			-	-	40
			修	-	-	5
99999Z03	軍訓教官			-	-	11
99999Z05	師資培育中心			-	-	5
			修	-	-	1
99999Z07	體育室			-	-	15
99999Z08	語言中心			-	-	14
			修	-	-	1
1024 崑山科技大學	技職體系					
	總 計			9,970	2,487	293
02111009	視訊傳播設計系媒體藝術碩士班	碩士		24	12	-
	視訊傳播設計系	四技		597	126	17
		四技	修	55	26	-
		二技		5	-	-
02112004	視覺傳達設計系碩士班	碩士		27	1	-
	視覺傳達設計系碩士在職專班	碩士	職	12	5	-
	視覺傳達設計系	四技		599	169	19
		四技	修	96	57	-
02122007	空間設計系環境設計碩士班	碩士		11	4	-
02122050	電腦與遊戲發展科學學士學位學程	四技		127	-	6
02124007	空間設計系	四技		451	81	11
		四技	修	64	13	-
	空間設計系_香港二技專班	二技		2	-	-
04111014	會計資訊系	四技		-	3	-
04121021	金融管理系	四技		126	24	7
		四技	修	72	5	-
		二技	修	31	5	-
04131015	企業管理系碩士班	碩士		61	32	-
	企業管理系碩士在職專班	碩士	職	45	23	-
	企業管理系	四技		250	34	12
		四技	修	162	44	-
		二技		1	-	-
		二技	修	66	25	-
	企業管理科	二專	修	8	7	-
04141017	國際貿易系_國際商務經營管理產業碩士專班	碩士		-	6	-
04141049	全球商務與行銷系國際商務與金融碩士班	碩士		3	2	-

表B1-2 私立大專校院概況—按校別與科系所別分 (48/ 123)

110 學年度 SY 2021 - 2022

單位：人

		等級別	日間/ 進修別	學生數	畢業 生數	專任 教師
1024 崑山科技大學	技職體系					
04141049	全球商務與行銷系	四技		71	21	10
		四技	修	20	5	-
04143012	公共關係暨廣告系	四技		375	110	15
		四技	修	85	15	-
04199022	房地產開發與管理系碩士班	碩士		59	27	-
	房地產開發與管理系	四技		94	41	8
		四技	修	59	14	1
	房地產開發與管理科	二技	修	46	18	-
		二專	修	3	9	-
06131008	資訊傳播系	四技		126	35	7
		四技	修	9	4	-
06131023	資訊管理系碩士班	碩士		14	8	-
	資訊管理系碩士在職專班	碩士	職	25	14	-
	資訊管理系	四技		225	67	10
		四技	修	101	34	-
		二技	修	41	16	-
	資訊管理科	二專	修	2	2	-
06131028	資訊工程系碩士班	碩士		11	6	-
	資訊工程系碩士在職專班	碩士	職	1	-	-
	資訊工程系	四技		355	41	11
		四技	修	56	10	-
	資訊工程系_自動化與物聯網專班	二技		38	15	-
07112034	材料工程系碩士班	碩士		4	2	-
	材料工程系碩士在職專班	碩士	職	5	7	-
	材料工程系	四技		157	26	8
		四技	修	20	2	1
07121038	環境工程系碩士班	碩士		10	5	-
	環境工程系碩士在職專班	碩士	職	17	4	-
	環境工程系	四技		276	32	15
		四技	修	67	6	-
		二技	修	52	19	-
07141025	電機工程系碩士班	碩士		23	4	-
	電機工程系碩士在職專班	碩士	職	21	3	-
	電機工程系	四技		402	105	21
		四技	修	289	80	-
		二技	修	32	12	-
07141026	電子工程系碩士班	碩士		11	5	-
	電子工程系碩士在職專班	碩士	職	-	3	-
	電子工程系	四技		175	43	12
		四技	修	34	12	-
07141029	電腦與通訊系_國際學生產學合作專班	四技		58	-	-
07141051	智慧機器人工程系碩士班	碩士		6	-	-
	智慧機器人工程系碩士在職專班	碩士	職	4	-	-
	智慧機器人工程系	四技		162	39	9
		四技	修	24	16	-
07151030	機械工程系機械與能源工程博士班	博士		32	8	-

表B1-2 私立大專校院概況—按校別與科系所別分 (49/ 123)

110 學年度 SY 2021 - 2022

單位：人

		等級別	日間/ 進修別	學生數	畢業 生數	專任 教師
1024 崑山科技大學	技職體系					
07151030	機械工程系碩士班	碩士		35	26	-
	機械工程系碩士在職專班	碩士	職	16	8	-
	機械工程系	四技		826	198	31
		四技	修	353	73	-
	機械工程系_機械工程碩士學程外國學生專班	二技		3	-	-
	機械工程系	二技	修	23	5	-
	機械工程科	二專	修	-	1	-
09211052	樂齡生活產業管理學士學位學程	四技		18	-	3
		四技	修	4	-	-
09221039	幼兒保育系	四技	修	116	11	7
10131040	餐飲管理及廚藝系	四技		752	190	20
		四技	修	308	103	-
10151048	旅遊文化系	四技		212	72	8
		四技	修	115	36	-
10152044	休閒遊憩與運動管理系	四技		193	47	7
		四技	修	232	31	-
10199046	時尚展演事業學士學位學程	四技		129	25	2
		四技	修	43	12	-
99999Z01	通識及共同科目			-	-	5
99999Z03	軍訓教官			-	-	1
99999Z07	體育室			-	-	7
99999Z08	語言中心			-	-	2
1025 嘉南藥理大學	技職體系					
	總計			11,458	3,074	352
02299001	儒學研究所	碩士		-	13	-
02311002	應用外語系	四技		309	60	19
		四技	修	26	13	-
04133003	醫務管理系	碩士		29	11	-
		碩士	職	55	12	-
		四技		424	103	16
		四技	修	7	10	-
05121005	生物科技系	碩士		-	2	-
		碩士	職	-	2	-
		四技		123	52	5
		四技	修	-	1	-
05191015	保健營養系	碩士		16	3	-
		碩士	職	1	-	-
		四技		588	168	18
		四技	修	67	16	-
		二技	修	89	35	-
05211027	環境資源管理系	碩士		14	3	-
		四技		217	41	9
06111006	資訊管理系	四技		320	144	12
		四技	修	118	32	-
06132046	多媒體與遊戲發展系	四技		220	-	7
		四技	修	1	-	-

表B1-2 私立大專校院概況—按校別與科系所別分 (50/ 123)

110 學年度 SY 2021 - 2022

單位：人

		等級別	日間/ 進修別	學生數	畢業 生數	專任 教師
1025 嘉南藥理大學	技職體系					
06133008	資訊多媒體應用系	四技		-	58	-
		四技	修	-	3	-
06134007	應用空間資訊系	碩士		-	3	-
06134044	智慧健康數位服務學士學位學程	四技		134	71	6
07121009	環境工程與科學系	四技		10	-	3
		碩士		40	7	-
		碩士	職	19	3	-
		四技		517	96	18
		四技	修	120	19	-
07211010	食品科技系	四技		602	165	20
		四技	修	44	8	-
07321043	公共安全及消防學士學位學程	四技		237	28	9
		四技	修	9	-	-
		二技	修	-	1	-
09161012	藥學系	碩士		15	4	-
		碩士	職	12	8	-
		四技		1,057	265	30
09161014	藥用植物與保健應用學士學位學程	四技		29	18	3
09199013	醫藥化學系	四技		260	71	9
09211016	老人服務事業管理系	四技		-	50	-
		二技		-	22	-
		二技	修	-	29	-
09211047	高齡福祉養生管理系	四技		138	-	10
		二技	修	75	-	-
09221018	嬰幼兒保育系	四技		228	43	11
		二技	修	205	37	-
09231017	社會工作系	四技		536	107	19
		四技	修	132	31	-
		二技	修	43	13	-
10111023	生活應用與保健系	四技		177	73	6
		四技	修	81	27	1
10121024	化粧品應用與管理系化粧品科技碩士班	碩士		35	12	-
		碩士	職	32	6	-
	化粧品應用與管理系	四技		780	166	27
		四技	修	159	42	-
		二技		94	17	-
		二技	修	109	37	-
10121025	藥粧生技產業學士學位學程	四技		98	33	4
10131019	餐旅管理系	四技		604	176	19
		四技	修	286	97	2
10151020	觀光事業管理系溫泉產業碩士班	碩士		-	2	-
		碩士	職	33	14	-
	觀光事業管理系	四技		318	88	12
		四技	修	83	33	-
10151045	觀光科	五專		-	3	-
10152021	休閒保健管理系	碩士		21	13	-

表B1-2 私立大專校院概況—按校別與科系所別分 (51/ 123)

110 學年度 SY 2021 - 2022

單位：人

		等級別	日間/ 進修別	學生數	畢業 生數	專任 教師
1025 嘉南藥理大學	技職體系					
10152021	休閒保健管理系	四技		423	122	14
		四技	修	101	18	-
10152022	運動管理系	四技		387	67	14
		四技	修	194	30	-
10221011	職業安全衛生系產業安全衛生與防災碩士班	碩士		4	-	-
		碩士	職	46	16	-
	職業安全衛生系	四技		274	87	10
		四技	修	33	14	2
99999Z01	通識及共同科目			-	-	9
99999Z03	軍訓教官			-	-	8
1026 樹德科技大學	技職體系					
	總 計			10,043	2,487	256
02112009	視覺傳達設計系碩士在職專班	碩士	職	24	3	-
	視覺傳達設計系	四技		438	108	11
		四技	修	49	17	-
		二技		1	-	-
02122004	流行設計系	四技		483	113	15
		四技	修	62	18	-
		二技		-	1	-
		二技	修	47	23	-
	流行設計科	二專	修	33	27	-
02122005	應用設計研究所	碩士		36	5	4
		碩士	職	23	3	-
02122006	動畫與遊戲設計系	四技		661	115	14
		四技	修	43	14	-
02122047	電競產業管理學士學位學程	四技		177	-	4
		四技	修	4	-	-
02123010	生活產品設計系碩士在職專班	碩士	職	20	2	-
	生活產品設計系	四技		302	77	9
		四技	修	33	15	-
		二技		-	2	-
02124011	室內設計系	四技		443	98	12
		四技	修	69	16	-
		二技		-	1	-
02124012	建築與室內設計研究所	碩士		16	3	4
		碩士	職	38	1	-
02152001	表演藝術系	四技		420	99	11
		二技		1	-	-
02192002	藝術管理與藝術經紀系	四技		197	57	8
02311003	應用外語系	四技		177	37	11
04121026	金融管理系碩士班	碩士		14	13	-
	金融管理系碩士在職專班	碩士	職	42	20	-
	金融管理系	四技		445	87	12
		四技	修	46	10	-
		二技		-	1	-
04131016	企業管理系	四技		441	56	12

表B1-2 私立大專校院概況—按校別與科系所別分 (52/ 123)

110 學年度 SY 2021 - 2022

單位：人

		等級別	日間/ 進修別	學生數	畢業 生數	專任 教師
1026 樹德科技大學	技職體系					
04131016	企業管理系	四技	修	165	20	2
		二技	修	138	53	-
	企業管理科	二專	修	135	37	-
04131017	經營管理研究所	碩士		34	15	7
		碩士	職	70	53	-
04132029	流通管理系	四技		349	84	11
		四技	修	34	9	-
		二技	修	78	40	-
	流通管理科	二專	修	60	33	-
04141021	會展管理與貿易行銷碩士在職學位學程	碩士	職	24	4	2
04143027	行銷管理系	四技		478	78	13
		四技	修	86	19	-
		二技	修	71	39	-
	行銷管理科	二專	修	86	42	-
04199048	會展行銷與活動管理系	四技		261	51	14
		四技	修	28	2	-
06121032	資訊管理系碩士班	碩士		5	4	-
	資訊管理系碩士在職專班	碩士	職	14	27	-
	資訊管理系	四技		240	62	9
		四技	修	54	4	-
06131033	資訊工程系碩士班	碩士		15	7	-
	資訊工程系資訊技術與管理數位學習碩士在職專班	碩士	職	14	28	-
	資訊工程系	四技		277	74	8
		四技	修	59	10	-
		二技		-	1	-
07141034	電腦與通訊系碩士班	碩士		20	21	-
	電腦與通訊系	四技		231	40	11
		四技	修	66	16	-
07141036	車用電子學士學位學程	四技		16	5	-
09221038	兒童與家庭服務系碩士班	碩士		23	8	-
	兒童與家庭服務系碩士在職專班	碩士	職	23	7	-
	兒童與家庭服務系	四技		197	56	10
		二技	修	45	23	-
	兒童與家庭服務科	二專	修	1	-	-
09231037	社會工作學士學位學程	四技		123	26	3
		二技	修	91	38	-
10121049	美髮設計與經營學士學位學程	四技		51	-	2
10131046	餐旅與烘焙管理系	四技		324	72	9
10151041	休閒與觀光管理系	四技		319	75	11
		四技	修	182	47	-
		二技	修	68	41	-
	休閒與觀光管理科	二專	修	80	44	-
10152044	休閒遊憩與運動管理系	四技		333	65	10
		四技	修	134	33	-
99999045	人類性學研究所	博士		32	2	-
		碩士		51	14	7

表B1-2 私立大專校院概況—按校別與科系所別分 (53/ 123)

110 學年度 SY 2021 - 2022

單位：人

		等級別	日間/ 進修別	學生數	畢業 生數	專任 教師
1026 樹德科技大學	技職體系					
99999045	人類性學研究所	碩士	職	73	16	-
1027 慈濟大學	一般體系					
	總 計			3,348	713	232
01111001	教育研究所	碩士		21	3	7
02211005	宗教與人文研究所	碩士	職	19	9	-
02311003	英美語文學系	碩士		32	4	5
02322004	東方語文學系	學士		86	10	6
		碩士		12	2	-
		學士		200	40	12
03131008	人類發展與心理學系	碩士		44	4	-
		學士		151	40	10
03213036	國際數位媒體科技學士學位學程	學士		7	-	1
03214009	傳播學系	碩士		17	-	-
		學士		208	49	8
04131035	國際服務產業管理學士學位學程	學士		36	-	2
05111010	生命科學系	碩士		19	5	-
		學士		122	22	10
05121012	分子生物暨人類遺傳學系	碩士		22	11	-
		學士		135	29	12
06133032	醫學資訊學系	碩士		33	4	-
		學士		155	35	10
09121015	醫學系生物醫學碩士班	碩士		36	10	-
	醫學系	學士		348	45	31
09121019	醫學科學研究所	博士		92	17	7
09121022	轉譯醫學博士學位學程	博士		3	1	2
09121023	學士後中醫學系	學士		223	42	15
09131028	護理學系	碩士		60	7	-
		學士		318	83	27
09141031	醫學檢驗生物技術學系醫學生物技術碩士班	碩士		17	11	-
	醫學檢驗生物技術學系	學士		194	46	10
09151027	物理治療學系	碩士		8	5	-
		學士		183	42	9
09161015	醫學系藥理暨毒理學博士班	博士		16	3	-
09191024	公共衛生學系	碩士		38	13	-
		學士		125	33	13
09221002	兒童發展與家庭教育學系	學士		163	41	8
09231034	社會工作學系	碩士		15	2	-
		學士		190	45	8
99999Z01	通識及共同科目			-	-	11
99999Z07	體育室			-	-	4
99999Z99	其他(包括行政助教)			-	-	4
1028 臺北醫學大學	一般體系					
	總 計			6,137	1,385	681
03131057	心智意識與腦科學研究博士學位學程	博士		10	-	-
	心智意識與腦科學研究所	碩士		15	4	9
03199001	醫學人文研究所	碩士		15	2	7

表B1-2 私立大專校院概況—按校別與科系所別分 (54/ 123)

110 學年度 SY 2021 - 2022

單位：人

		等級別	日間/ 進修別	學生數	畢業 生數	專任 教師
1028 臺北醫學大學	一般體系					
04133002	醫務管理學系	碩士		40	12	-
		碩士	職	26	7	-
		學士		283	65	13
04199050	管理學院生物科技高階管理碩士在職專班	碩士	職	33	17	3
04199061	國際生技醫療管理博士學位學程	博士		4	-	2
04212003	醫療暨生物科技法律研究所	碩士		20	1	5
05121016	醫學科學研究所	博士		39	14	-
		碩士		56	26	14
05191032	保健營養學系	博士		25	2	-
		碩士		48	17	-
		碩士	職	28	6	-
		學士		263	67	17
06131042	醫學資訊研究所	博士		40	3	-
		碩士		33	9	13
		碩士	職	28	7	-
06199051	大數據科技及管理研究所	碩士		25	6	4
06199059	智慧數據應用產業碩士專班	碩士		-	7	-
06199B01	學士後大數據科技及管理學士學位學程	4+X		-	2	-
07112008	生醫材料暨組織工程研究所	博士		18	6	-
		碩士		21	8	6
07112010	奈米醫學工程研究所	碩士		12	5	6
07151053	生醫光機電研究所	碩士		11	5	6
07193009	生物醫學工程學系	學士		127	34	7
07193011	國際生醫工程博士學位學程	博士		11	2	2
07211012	食品安全碩士學位學程	碩士		16	6	-
	食品安全學系	學士		146	25	9
09111044	牙醫學系	博士		24	5	-
		碩士		28	11	-
		學士		569	102	19
09111045	牙體技術學系	碩士		15	5	-
		學士		160	34	11
09111046	口腔衛生學系	學士		110	26	8
09121013	醫學系	學士		931	167	295
09121014	臨床醫學研究所	博士		47	8	-
		碩士		16	3	13
	臨床醫學研究所應用實證醫學碩士在職專班	碩士	職	18	4	-
09121017	轉譯醫學博士學位學程	博士		11	1	7
09121018	神經再生醫學博士學位學程	博士		14	6	10
09121019	國際醫學研究博士學位學程	博士		61	10	-
	國際醫學研究碩士學位學程	碩士		8	3	4
09121054	細胞治療與再生醫學國際博士學位學程	博士		21	2	3
09121062	國際轉譯科學博士學位學程	博士		4	-	2
09131037	護理學系	博士		67	8	-
		碩士		57	18	-
		碩士	職	97	16	-
	學士後護理學系	學士		360	93	25

表B1-2 私立大專校院概況—按校別與科系所別分 (55/ 123)

110 學年度 SY 2021 - 2022

單位：人

		等級別	日間/ 進修別	學生數	畢業 生數	專任 教師
1028 臺北醫學大學	一般體系					
09141040	醫學生物科技博士學位學程	博士		17	4	2
09141041	醫學檢驗暨生物技術學系	碩士		19	8	-
		碩士	職	18	7	-
		學士		258	64	13
09141058	醫學院人工智慧醫療碩士在職專班	碩士	職	35	11	2
09161024	藥學系	博士		44	5	-
		碩士		66	28	-
	藥學系臨床藥學碩士在職專班	碩士	職	30	11	-
	藥學系	學士		810	164	29
09161026	生藥學研究所	碩士		15	10	5
09161028	癌症生物學與藥物研發博士學位學程	博士		24	3	-
	癌症生物學與藥物研發研究所	碩士		18	1	14
09161029	臨床藥物基因體學暨蛋白質體學碩士學位學程	碩士		-	4	-
09161030	中草藥臨床藥物研發博士學位學程	博士		26	3	2
09161060	新藥研發產業博士學位學程	博士		15	4	2
09191020	公共衛生學系	博士		30	3	-
		碩士		23	9	-
		學士		168	36	12
09191022	傷害防治學研究所	博士		12	2	-
		碩士		20	7	11
	傷害防治學研究所失能暨復健碩士在職專班	碩士	職	1	-	-
09191023	全球衛生暨發展碩士學位學程	碩士		12	4	4
09191055	應用分子流行病學碩士學位學程	碩士		-	1	-
09191056	全球衛生暨衛生安全博士學位學程	博士		17	-	2
09191063	應用流行病學碩士學位學程	碩士		7	-	2
09199035	呼吸治療學系胸腔醫學碩士班	碩士		14	5	-
	呼吸治療學系	學士		179	45	14
09199052	代謝與肥胖科學研究所	碩士		18	6	4
09199064	臨床基因體學暨蛋白質體學碩士學位學程	碩士		7	-	2
09211049	高齡健康管理學系	碩士		18	2	-
		學士		187	41	9
09212034	長期照護碩士學位學程	碩士		18	10	4
99999Z01	通識及共同科目			-	-	28
1029 中山醫學大學	一般體系					
	總計			7,052	1,544	410
02311003	應用外國語言學系	學士		182	43	8
03131004	心理學系臨床心理學碩士班	碩士		70	19	-
	心理學系	學士		210	49	12
04133006	醫療產業科技管理學系	碩士		14	7	-
		學士		165	36	9
05121012	生物醫學科學學系	學士		307	60	15
05124012	生物醫學科學學系	碩士		16	9	-
05191026	營養學系	博士		16	4	-
		碩士		50	14	-
		學士		368	85	17
05399015	醫學應用化學系	碩士		8	3	-

表B1-2 私立大專校院概況—按校別與科系所別分 (56/ 123)

110 學年度 SY 2021 - 2022

單位：人

		等級別	日間/ 進修別	學生數	畢業 生數	專任 教師
1029	中山醫學大學	一般體系				
05399015	醫學應用化學系	學士		183	44	13
06131033	醫學資訊學系	碩士		7	5	-
		學士		177	29	9
09111038	牙醫學系	博士		8	1	-
		碩士		18	5	-
		學士		492	74	26
09111039	口腔科學研究所	博士		6	3	-
		碩士		17	6	7
09121018	醫學研究所	博士		115	31	-
		碩士		84	32	-
		碩士	職	1	5	-
	醫學系	學士		828	137	154
09131028	護理學系	碩士		49	13	-
	護理學系長期照護碩士在職專班	碩士	職	66	14	-
	護理學系	學士		427	104	17
09141030	醫學檢驗暨生物技術學系	碩士		12	2	-
	醫學科技學院醫學檢驗暨生物技術學系澳門境外碩士在職專班	碩士	職	2	-	-
	醫學檢驗暨生物技術學系	學士		324	84	15
09141031	醫學影像暨放射科學系	碩士		15	14	-
		學士		305	68	12
09141032	視光學系	碩士		28	10	-
		學士		229	50	11
		二技	修	122	34	-
09151022	物理治療學系	碩士		11	3	-
		學士		232	45	10
09152023	職能治療學系	碩士		13	4	-
		學士		219	38	9
09153024	語言治療與聽力學系	碩士		48	7	-
		學士		416	82	14
09191020	公共衛生學系	博士		33	1	-
		碩士		17	11	-
		學士		263	55	12
09199048	健康管理學院國際健康產業經營管理碩士在職專班	碩士	職	94	36	-
09231045	醫學社會暨社會工作學系	碩士		29	3	-
		學士		381	71	10
10131046	健康餐飲暨產業管理學系	碩士		-	9	-
		學士		-	38	-
10131049	健康產業科技管理學系	碩士		14	-	-
		學士		154	-	9
10199X23	健康管理學院			-	-	2
10221021	職業安全衛生學系	碩士		12	6	-
		碩士	職	2	1	-
		學士		193	40	9
99999Z01	通識及共同科目			-	-	3
99999Z03	軍訓教官			-	-	2
99999Z07	體育室			-	-	5

表B1-2 私立大專校院概況—按校別與科系所別分 (57/ 123)

110 學年度 SY 2021 - 2022

單位：人

		等級別	日間/ 進修別	學生數	畢業 生數	專任 教師
1030 龍華科技大學	技職體系			12,004	2,081	275
	總計					
02112011	多媒體與遊戲發展科學系碩士班	碩士		26	2	-
	多媒體與遊戲發展科學系	四技		760	114	22
		四技	修	198	37	-
		二技		5	-	-
02122002	文化創意與數位媒體設計系	四技		556	118	20
		四技	修	202	36	-
02311001	應用外語系	四技		379	83	20
		四技	修	171	26	-
		二技		2	-	-
04121007	財務金融系	四技		377	60	12
		四技	修	120	35	-
		二技		-	1	-
04131004	企業管理系碩士班	碩士		69	17	-
	企業管理系碩士在職專班	碩士	職	46	26	-
	企業管理系	四技		422	58	18
		四技	修	165	21	-
		二技		1	1	-
04141005	國際企業系	四技		344	83	11
		四技	修	109	23	-
04199008	工業管理系	四技		487	70	14
		四技	修	244	54	1
06131009	資訊管理系碩士班	碩士		33	3	-
	資訊管理系碩士在職專班	碩士	職	25	3	-
	資訊管理系	四技		426	78	16
		四技	修	172	29	1
06131015	資訊網路工程系碩士班	碩士		26	5	-
	資訊網路工程系	四技		601	107	17
		四技	修	203	43	-
07111018	化工與材料工程系碩士班	碩士		35	7	-
	化工與材料工程系	四技		370	55	12
		四技	修	-	2	-
	化工與材料工程科	五專		128	35	-
07141013	電機工程系碩士班	碩士		32	4	-
	電機工程系	四技		654	85	25
		四技	修	433	107	1
	電機工程科	五專		246	-	-
07141014	電子工程系碩士班	碩士		41	19	-
	電子工程系	四技		817	92	29
		四技	修	307	73	-
	電子工程系_國際學生產學合作專班	二技		32	-	-
	電子工程科	五專		149	-	-
07151016	機械工程系碩士班	碩士		37	9	-
	機械工程系碩士在職專班	碩士	職	40	5	-
	機械工程系	四技		802	155	30
		四技	修	603	114	-

表B1-2 私立大專校院概況—按校別與科系所別分 (58/ 123)

110 學年度 SY 2021 - 2022

單位：人

		等級別	日間/ 進修別	學生數	畢業 生數	專任 教師
1030 龍華科技大學	技職體系					
07151016	機械工程科	五專		156	-	-
10151001	應用外語系國際觀光與會展碩士班	碩士		23	2	-
10151021	觀光休閒系	四技		623	111	16
		四技	修	307	73	-
99999Z01	通識及共同科目			-	-	10
1031 輔英科技大學	技職體系					
	總計			9,728	2,345	321
01121035	幼兒保育暨產業系	四技		176	19	11
		二技	修	116	44	-
02311001	應用外語系	四技		102	17	16
	應用外語科	五專		297	37	-
04133003	健康事業管理系碩士班	碩士		35	-	-
	健康事業管理系	四技		288	42	12
		二技		83	35	-
05121006	生物科技系碩士班	碩士		16	4	-
	生物科技系	四技		120	21	9
05191018	保健營養系碩士班	碩士		20	4	-
	保健營養系	四技		341	79	15
		二技		76	37	-
		二技	修	68	27	-
06131034	資訊科技與管理系	四技		179	54	13
		四技	修	83	9	-
07111008	應用化學及材料科學系	四技		134	23	9
07121012	環境工程與科學系碩士班	碩士		27	12	-
	環境工程與科學系	四技		220	31	13
		四技	修	180	21	-
09131019	護理系碩士班	碩士		58	11	-
	護理系碩士在職專班	碩士	職	95	23	-
	護理系	四技		869	204	135
		二技		913	448	-
		二技	修	367	126	2
	護理科	五專		1,891	338	-
09131033	助產與婦嬰健康照護系	二技		39	21	9
09141024	醫學檢驗生物技術系碩士班	碩士		14	7	-
	醫學檢驗生物技術系	二技		199	100	21
	醫學檢驗生物技術科	五專		494	82	-
09151016	物理治療系	四技		297	66	13
		二技		98	47	-
		二技	修	143	39	-
09211027	高齡及長期照護事業系	四技		160	34	11
		二技		97	27	-
		二技	修	162	68	-
10121032	健康美容系	四技		263	13	8
		二技	修	58	12	-
10199029	休閒與遊憩事業管理系	四技		348	51	11
		四技	修	150	35	1

表B1-2 私立大專校院概況—按校別與科系所別分 (59/ 123)

110 學年度 SY 2021 - 2022

單位：人

		等級別	日間/ 進修別	學生數	畢業 生數	專任 教師
1031 輔英科技大學	技職體系					
10221015 職業安全衛生系		四技		206	25	8
		四技	修	133	22	-
		二技		39	8	-
		二技	修	74	22	-
99999Z03 軍訓教官				-	-	4
1032 明新科技大學	技職體系					
總計				11,377	2,719	308
02112036 多媒體與遊戲發展系		四技		157	-	8
		四技	修	104	-	-
02311001 應用外語系		四技		318	72	16
		四技	修	141	24	-
04121007 財務金融系		四技		360	54	9
		四技	修	104	14	-
04131002 企業管理系		四技		291	83	12
		四技	修	150	37	-
		二技	修	190	97	-
企業管理科		二專	修	45	12	-
04131003 管理研究所		碩士		81	16	11
管理碩士雙聯學位學程		碩士	職	160	69	-
04143005 創業與行銷學士學位學程		四技	修	-	1	-
04143008 行銷與流通管理系		四技		344	88	12
		四技	修	134	20	-
04199031 運動管理系		四技		303	71	16
06131009 資訊管理系碩士班		碩士		15	5	-
資訊管理系		四技		406	84	16
		四技	修	135	31	1
		二技	修	85	49	-
資訊管理科		二專	修	105	23	-
06131010 雲端科技與商務應用學士學位學程		四技	修	-	1	-
07111022 化學工程與材料科技系碩士班		碩士		26	11	-
化學工程與材料科技系碩士在職專班		碩士	職	11	13	-
化學工程與材料科技系		四技		308	72	10
07141011 電機工程系碩士班		碩士		27	20	-
電機工程系碩士在職專班		碩士	職	21	5	-
電機工程系		四技		759	155	26
		四技	修	343	64	1
07141012 電子工程系碩士班		碩士		11	4	-
電子工程系碩士在職專班		碩士	職	22	8	-
電子工程系		四技		438	113	17
		四技	修	100	35	-
		二技	修	28	20	-
電子工程科		二專		21	18	-
07141013 資訊工程系		四技		392	111	12
		四技	修	101	14	-
07141037 光電工程系碩士班		碩士		14	10	-
光電工程系		四技		474	161	12

表B1-2 私立大專校院概況—按校別與科系所別分 (60/ 123)

110 學年度 SY 2021 - 2022

單位：人

		等級別	日間/ 進修別	學生數	畢業 生數	專任 教師
1032 明新科技大學	技職體系					
07151016	機械工程系精密機電工程碩士班	碩士		28	7	-
	機械工程系精密機電工程碩士在職專班	碩士	職	15	2	-
	機械工程系	四技		508	116	18
		四技	修	257	48	-
07191024	工業工程與管理系碩士班	碩士		13	7	-
	工業工程與管理系碩士在職專班	碩士	職	32	9	-
	工業工程與管理系	四技		385	50	15
		四技	修	105	18	-
		二技	修	198	49	-
	工業工程與管理科	二專	修	73	16	-
07321020	土木工程與環境資源管理系碩士班	碩士		11	5	-
	土木工程與環境資源管理系碩士在職專班	碩士	職	19	6	-
	土木工程與環境資源管理系	四技		184	36	9
		四技	修	115	21	-
	土木工程與環境資源管理系_產學合作國際專班	二技		60	-	-
09211038	樂齡服務產業管理系	四技		202	50	7
		四技	修	115	26	-
		二技	修	42	-	-
09221027	幼兒保育系	四技		412	86	14
		四技	修	126	31	-
		二技	修	111	73	-
10121032	化妝品應用學士學位學程	四技		62	26	2
		四技	修	47	20	-
10121040	時尚造型與設計系	四技		75	-	8
		四技	修	47	-	-
10131028	旅館事業管理系_餐飲管理專班	四技	修	2	40	-
10131039	旅館管理與廚藝創意系	四技		370	74	11
		四技	修	274	51	1
10152030	休閒事業管理系	四技		324	80	15
		四技	修	398	77	-
10199035	服務產業暨管理研究所	碩士		43	10	8
99999Z01	通識及共同科目			-	-	10
			修	-	-	1
99999Z03	軍訓教官			-	-	5
99999Z05	師資培育中心			-	-	4
99999Z07	體育室			-	-	1
1033 長榮大學	一般體系					
	總計			7,849	1,726	318
02111015	媒體設計科技學系	學士		-	33	-
02111081	數位媒體設計學系	碩士		1	-	-
		學士		150	-	7
02112016	數位內容設計學系	學士		79	24	4
02122014	創新互動設計學士學位學程	學士		1	4	-
02122064	互動設計學系	學士		79	14	7
02131001	美術學系	碩士		29	4	-
		學士		147	25	9

表B1-2 私立大專校院概況—按校別與科系所別分 (61/ 123)

110 學年度 SY 2021 - 2022

單位：人

		等級別	日間/ 進修別	學生數	畢業 生數	專任 教師
1033 長榮大學	一般體系					
02131002	書畫藝術學系	學士		83	14	6
02141004	台灣文化創意產業學士學位學程	學士		71	16	2
02211011	神學系	碩士		17	6	-
		學士		5	10	5
02221020	台灣研究所			-	-	1
02231012	應用哲學系	學士		74	14	7
02299034	管理學院學士班原住民專班	學士		-	1	-
02299066	東南亞文化與產業學士學位學程	學士		129	28	2
02311005	應用日語學系	碩士		-	2	-
		學士		415	104	12
02311076	日語進修學士學位學程	學士	進	44	8	2
02312007	翻譯學系	碩士		17	4	-
		碩士	職	6	5	-
		學士		255	60	11
03131018	健康心理學系	學士		254	52	8
03211021	大眾傳播學系	學士		386	64	10
04111024	會計資訊學系	學士		203	45	8
04121030	財務金融學系	學士		245	49	8
04131025	企業管理學系	學士		223	60	7
04131026	經營管理研究所	博士		48	6	-
		碩士		31	29	4
04131028	國際企業學系	學士		239	43	10
04131033	高階管理碩士在職專班	碩士	職	35	19	2
04133031	醫務管理學系	碩士		19	5	-
		碩士	職	4	1	-
		學士		171	46	9
04134080	應用社會科學碩士在職學位學程	碩士	職	17	-	2
04141029	國際會展管理學士學位學程	學士		29	13	2
04191022	國際財務與商務管理學士學位學程	學士		16	15	2
04199027	管理進修學士學位學程	學士	進	120	35	2
04199032	科技管理學位學程	學士		-	3	-
04199063	不動產財務金融學士學位學程	學士		21	9	2
04199067	創新應用管理學系	學士		62	9	7
05121035	生物科技學系	學士		145	28	7
05191048	保健營養學系	學士		179	38	8
05211065	永續發展國際學士學位學程	學士		64	23	3
05211078	綠能與環境資源學系	學士		102	-	7
06111072	資訊暨設計碩士學位學程	碩士		12	5	2
06111077	資訊暨設計學院學士班	學士		175	-	2
06131037	資訊管理學系	學士		99	25	7
06131039	資訊工程學系	學士		183	37	7
06134068	智慧生活應用學士學位學程	學士		11	2	-
07141041	科技工程與管理學系	學士		36	16	1
07162069	無人機應用學士學位學程	學士		57	7	3
07211053	環境與食品安全檢驗學士學位學程	學士		160	43	2
07313042	土地管理與開發產業碩士專班	碩士		4	6	-

表B1-2 私立大專校院概況—按校別與科系所別分 (62/ 123)

110 學年度 SY 2021 - 2022

單位：人

		等級別	日間/ 進修別	學生數	畢業 生數	專任 教師
1033 長榮大學	一般體系					
07313042	土地管理與開發學系	碩士	職	1	2	-
		學士		139	21	10
08193075	蘭花產業應用學士學位學程	學士		43	-	2
09121044	醫學研究所	碩士		7	5	5
09131049	護理學系	碩士		63	10	-
		學士		387	86	9
09199054	醫藥科學產業學士學位學程			-	-	2
		學士		1	3	-
09199071	醫藥科學產業學系	學士		122	24	7
09231055	社會工作學系	碩士		20	3	-
		學士		260	46	9
09299070	醫學社會暨健康照護學士學位學程	學士		135	24	2
09299074	醫藥照護產業進修學士學位學程	學士	進	1	-	-
10141058	運動競技學系	碩士		16	11	-
		學士		215	27	13
		學士	進	79	15	-
10151056	觀光與餐飲服務事業進修學士學位學程	學士	進	44	15	2
10151057	觀光與餐飲管理學系	學士		322	85	8
10221045	職業安全與衛生學系	碩士		17	9	-
		碩士	職	44	22	-
		學士		283	49	11
10221079	職安消防進修學士學位學程	學士	進	24	-	2
10221082	安全衛生科學碩士學位學程	碩士		10	-	4
	安全衛生科學碩士在職學位學程	碩士	職	8	-	-
10321062	消防安全學士學位學程	學士		186	32	2
10412061	航運管理學系	碩士		5	5	-
		學士		465	123	14
99999Z01	通識及共同科目			-	-	7
99999Z03	軍訓教官			-	-	2
1034 弘光科技大學	技職體系					
	總計			12,666	3,079	337
02122003	文化創意產業系	四技		280	74	12
		四技	修	126	17	-
02311038	國際溝通英語系	四技		180	44	9
		四技	修	132	30	-
04133005	健康事業管理系碩士班	碩士		24	10	-
	健康事業管理系	四技		326	64	12
		四技	修	168	34	-
05111007	動物保健學士學位學程	四技		220	45	5
05121008	生物科技系	碩士		2	7	-
		四技		99	37	8
05191023	營養系	四技		323	78	10
		四技	修	165	43	-
		二技		3	-	-
05191024	營養醫學研究所	碩士		12	4	-
06131010	資訊管理系	四技		-	80	-

表B1-2 私立大專校院概況—按校別與科系所別分 (63/ 123)

110 學年度 SY 2021 - 2022

單位：人

		等級別	日間/ 進修別	學生數	畢業 生數	專任 教師
1034 弘光科技大學	技職體系					
06131010	資訊管理系	四技	修	-	34	-
06131011	資訊工程系智慧型輔助科技碩士班	碩士		2	-	-
	資訊工程系	四技		304	62	8
		四技	修	151	22	-
06133039	多媒體遊戲發展與應用系	四技		302	-	11
		四技	修	225	-	-
07121012	環境工程研究所	碩士		17	5	-
		碩士	職	14	5	-
07121014	環境與安全衛生工程系	四技		440	96	19
		四技	修	344	78	-
07193015	生物醫學工程系	四技		302	68	9
07211017	食品科技系碩士班	碩士		17	3	-
	食品科技系碩士在職專班	碩士	職	16	2	-
	食品科技系	四技		506	85	16
		四技	修	463	104	1
09131025	護理系博士班	博士		13	5	-
	護理系碩士班	碩士		54	4	-
	護理系碩士在職專班	碩士	職	59	7	-
	護理系	四技		808	187	105
		四技	修	163	16	3
	護理科	二技		721	336	-
		二技	修	668	202	-
		五專		260	50	-
09151020	物理治療系	四技		462	107	12
09153021	語言治療與聽力學系	四技		195	38	7
09211037	老人福利與長期照顧事業系碩士班	碩士		23	12	-
	老人福利與長期照顧事業系	四技		333	79	12
		四技	修	147	44	-
09221028	幼兒保育系	四技		374	90	11
		四技	修	222	39	-
		二技		2	-	-
10121031	化妝品應用系碩士班	碩士		29	4	-
	化妝品應用系碩士在職專班	碩士	職	18	3	-
	化妝品應用系	四技		434	88	14
		四技	修	220	64	1
		二技		-	1	-
		二技	修	83	14	-
	化妝品應用科	二專	修	42	21	-
10121034	美髮造型設計系	四技		380	73	10
		二技	修	85	40	-
	美髮造型設計科	二專	修	91	24	-
10131029	餐旅管理系	四技		693	165	23
		四技	修	456	119	-
10152030	運動休閒系	四技		263	55	10
		四技	修	188	53	-
10221035	職業安全與防災研究所	碩士		17	8	-

表B1-2 私立大專校院概況—按校別與科系所別分 (64/ 123)

110 學年度 SY 2021 - 2022

單位：人

		等級別	日間/ 進修別	學生數	畢業 生數	專任 教師
1034 弘光科技大學	技職體系					
99999Z01	通識及共同科目			-	-	2
99999Z03	軍訓教官			-	-	7
1035 中國醫藥大學	一般體系					
總 計				7,243	1,531	518
04133029	醫務管理學系	碩士		39	18	-
		碩士	職	52	17	-
		學士		76	31	8
04199058	科技管理碩士學位學程	碩士		4	2	1
04212057	科技法律碩士學位學程	碩士		16	1	2
05121043	生物科技產業博士學位學程	博士		14	7	-
	生物科技學系	碩士		14	4	-
		學士		221	42	14
05191021	營養學系	博士		7	2	-
		碩士		46	21	-
		學士		324	81	11
06134060	數位健康創新碩士學位學程	碩士		10	-	2
07193031	生物醫學工程碩士學位學程	碩士		10	3	4
07193055	醫學工程與復健科技產業博士學位學程	博士		11	-	2
08411012	中獸醫碩士學位學程	碩士		2	1	-
09111019	牙醫學系	博士		15	-	-
		碩士		18	8	-
		學士		309	53	12
09111030	口腔衛生學系	學士		-	5	-
09121003	生物醫學研究所	博士		113	15	-
		碩士		55	18	42
09121004	臨床醫學研究所	博士		12	5	-
09121006	基礎醫學研究所	博士		2	2	-
09121014	中醫學系	博士		38	6	-
		碩士		11	7	-
		學士		1,360	235	51
09121016	醫學系	學士		801	133	167
09121020	國際生物醫學碩士學位學程	碩士		8	6	2
09121023	老化醫學博士學位學程	博士		16	4	-
09121025	轉譯醫學博士學位學程			-	-	2
		博士		-	2	-
09121046	中西醫結合研究所	博士		17	-	-
		碩士		6	3	12
09121049	癌症生物與藥物研發博士學位學程	博士		9	-	-
	癌症生物與藥物研發碩士學位學程	碩士		3	-	2
09121059	生醫科技產業博士學位學程	博士		4	-	2
09131024	二年制呼吸治療學系	二技	修	-	1	-
09131045	護理學系	碩士		45	8	-
		學士		305	64	18
09141017	醫學檢驗生物技術學系	碩士		15	6	-
		學士		195	48	11
09141032	生物醫學影像暨放射科學學系	碩士		12	3	-

表B1-2 私立大專校院概況—按校別與科系所別分 (65/ 123)

110 學年度 SY 2021 - 2022

單位：人

		等級別	日間/ 進修別	學生數	畢業 生數	專任 教師
1035 中國醫藥大學	一般體系					
09141032	生物醫學影像暨放射科學學系	學士		225	50	9
09151010	物理治療學系復健科學碩士班	碩士		11	7	-
	物理治療學系	學士		250	59	12
09159047	運動醫學系	碩士		5	-	-
		學士		192	52	10
09161015	新藥開發研究所	博士		12	-	-
		碩士		9	4	8
09161034	藥學系	博士		21	3	-
		碩士		26	14	-
		學士		1,194	238	36
09161039	中國藥學暨中藥資源學系	博士		12	1	-
		碩士		16	3	-
		學士		139	29	12
09161042	藥用化妝品學系	碩士		20	12	-
		學士		178	43	10
09161050	製藥碩士學位學程	碩士		13	10	2
09161051	生技製藥產業博士學位學程	博士		5	2	1
09171013	針灸研究所	博士		11	2	-
		碩士		10	2	7
09171048	國際針灸碩士學位學程	碩士		3	4	2
09191026	公共衛生學系	博士		79	14	-
	公共衛生國際碩士學位學程	碩士		46	10	-
	公共衛生學系	學士		211	42	12
09191056	公共衛生學院大一不分系	學士		150	-	1
09199045	護理學系跨領域長期照護碩士在職專班	碩士	職	21	1	-
09199053	食品暨藥物安全碩士學位學程	碩士		6	5	2
09199054	健康科技產業博士學位學程	博士		9	-	2
10221038	職業安全與衛生學系	碩士		17	12	-
		碩士	職	13	10	-
		學士		124	40	9
99999Z01	通識及共同科目			-	-	17
99999Z03	軍訓教官			-	-	1
1036 健行科技大學	技職體系					
	總計			11,167	2,147	277
02112002	數位多媒體設計系	四技		334	74	11
		四技	修	154	25	-
02124028	室內設計與管理系	四技		196	38	7
		四技	修	100	20	-
02311001	應用外語系	四技		292	81	12
		四技	修	237	50	1
		二技	修	76	-	-
04121009	財務金融系碩士班	碩士		23	23	-
	財務金融系	四技		360	77	14
		四技	修	185	33	-
04131004	企業管理系碩士班	碩士		52	24	-
	企業管理系碩士在職專班	碩士	職	28	16	-

表B1-2 私立大專校院概況—按校別與科系所別分 (66/ 123)

110 學年度 SY 2021 - 2022

單位：人

		等級別	日間/ 進修別	學生數	畢業 生數	專任 教師
1036 健行科技大學	技職體系					
04131004	企業管理系	四技		504	62	20
		四技	修	463	67	2
		二技		20	5	-
		二技	修	78	42	-
04131006	國際企業經營系碩士班	碩士		42	14	-
	國際企業經營系碩士在職專班	碩士	職	5	1	-
	國際企業經營系	四技		353	71	12
		四技	修	240	53	-
		二技	修	69	-	-
04143010	行銷與流通管理系	四技		599	127	16
		四技	修	441	64	3
06111014	資訊管理系	四技		494	94	17
		四技	修	136	30	-
		二技		9	3	-
		二技	修	69	28	-
06131014	資訊管理系碩士班	碩士		13	17	-
06131018	資訊工程系碩士班	碩士		25	5	-
	資訊工程系	四技		616	92	19
		四技	修	137	20	-
07112023	材料製造科技學士學位學程	四技		66	8	2
07141016	電機工程系碩士班	碩士		34	5	-
	電機工程系	四技		512	82	21
		四技	修	326	73	1
	電機工程系_國際學生產學合作專班	二技		16	-	-
07141017	電子工程系碩士班	碩士		21	7	-
	電子工程系	四技		461	44	19
		四技	修	84	16	-
07151020	機械工程系碩士班	碩士		20	6	-
	機械工程系	四技		467	71	17
		四技	修	352	122	-
07161027	車輛工程系	四技		106	-	7
		四技	修	119	-	-
07191011	工業管理系碩士班	碩士		20	6	-
	工業管理系	四技		211	37	11
		四技	修	135	40	-
		二技	修	72	-	-
07321021	土木工程系空間資訊與防災科技碩士班	碩士		40	11	-
	土木工程系	四技		117	30	9
		四技	修	159	26	-
07322015	應用空間資訊系	四技		109	22	7
10131025	餐旅管理系	四技		768	165	23
		四技	修	602	120	1
99999Z01	通識及共同科目			-	-	7
			修	-	-	3
99999Z03	軍訓教官			-	-	10
99999Z07	體育室			-	-	5

表B1-2 私立大專校院概況—按校別與科系所別分 (67/ 123)

110 學年度 SY 2021 - 2022

單位：人

		等級別	日間/ 進修別	學生數	畢業 生數	專任 教師
1037 正修科技大學	技職體系			17,568	4,198	411
	總計					
02112003	數位多媒體設計系	四技		511	94	13
		四技	修	220	39	-
02122042	視覺傳達設計系文創設計與藝術保存碩士班	碩士		20	3	-
	視覺傳達設計系	四技		289	79	14
		四技	修	113	26	-
		二技	修	55	12	-
	視覺傳達設計科	二專	修	1	6	-
02311001	應用外語系	四技		236	53	14
		四技	修	127	18	1
		二技	修	76	-	-
	應用外語科	二專	修	40	-	-
04121008	金融管理系碩士班	碩士		21	15	-
	金融管理系	四技		249	40	12
		四技	修	172	31	-
04131005	企業管理系經營管理碩士班	碩士		37	6	-
	企業管理系經營管理碩士在職專班	碩士	職	109	49	-
	企業管理系	四技		425	93	40
		四技	修	400	77	5
		二技	修	906	426	-
	企業管理科	二專	修	510	231	-
04131006	國際企業系	四技		241	64	12
		四技	修	78	20	-
04131027	經營管理研究所_現役軍人營區在職專班	碩士	職	2	1	-
06131010	資訊管理系碩士班	碩士		16	11	-
	資訊管理系碩士在職專班	碩士	職	39	10	-
	資訊管理系	四技		327	87	14
		四技	修	204	36	-
		二技	修	143	28	-
	資訊管理科	二專	修	29	17	-
07121044	環境毒物與新興污染物研究所	碩士		6	-	5
07141011	電機工程系碩士班	碩士		36	16	-
	電機工程系	四技		593	103	25
		四技	修	351	62	-
		二技	修	110	66	-
	電機工程科	二專	修	65	23	-
07141012	電子工程系碩士班	碩士		16	5	-
	電子工程系	四技		765	77	22
		四技	修	182	21	-
	電子工程科	二專	修	15	15	-
07141013	資訊工程系碩士班	碩士		18	8	-
	資訊工程系	四技		584	129	14
		四技	修	142	39	-
07141014	影像顯示科技學位學程	四技		-	1	-
07151015	機械工程系機電工程博士班	博士		14	3	-
	機械工程系機電工程碩士班	碩士		14	15	-

表B1-2 私立大專校院概況—按校別與科系所別分 (68/ 123)

110 學年度 SY 2021 - 2022

單位：人

		等級別	日間/ 進修別	學生數	畢業 生數	專任 教師
1037 正修科技大學	技職體系					
07151015	機械工程系	四技		701	149	26
		四技	修	661	98	-
	機械工程系_機械工程產學合作國際專班	二技		43	-	-
	機械工程系	二技	修	88	46	-
	機械工程科	二專	修	52	38	-
07191018	工業工程與管理系碩士班	碩士		35	31	-
	工業工程與管理系	四技		391	63	16
		四技	修	169	30	1
	工業工程與管理系_機械工程專班	二技		28	-	-
	工業工程與管理系	二技	修	107	27	-
	工業工程與管理科	二專	修	38	17	-
07311004	建築與室內設計系	四技		580	99	15
		四技	修	191	25	-
07311038	建築科	五專		163	-	-
07321016	土木與空間資訊系營建工程碩士班	碩士		34	14	-
	土木與空間資訊系	四技		465	91	16
		四技	修	218	35	-
	土木與空間資訊系_土木工程專班	二技		30	-	-
07321031	土木工程科	五專		111	-	-
09221021	幼兒保育系碩士班	碩士		30	11	-
	幼兒保育系	四技		302	77	17
		四技	修	150	35	-
		二技	修	309	86	-
10121026	化妝品與時尚彩妝系碩士班	碩士		25	12	-
	化妝品與時尚彩妝系	四技		390	98	20
		四技	修	325	67	-
		二技	修	101	42	-
10131022	餐飲管理系	四技		722	170	26
		四技	修	435	94	1
		二技	修	118	60	-
	餐飲管理科	二專	修	94	25	-
10141043	電競科技管理系	四技		30	-	6
10151023	觀光遊憩系	四技		420	111	14
		四技	修	283	73	1
10152025	休閒與運動管理系碩士班	碩士		19	7	-
	休閒與運動管理系碩士在職專班	碩士	職	52	19	-
	休閒與運動管理系	四技		409	65	23
		四技	修	378	81	-
		二技	修	260	105	-
	休閒與運動管理科	二專	修	104	42	-
99999Z01	通識及共同科目			-	-	23
			修	-	-	1
99999Z03	軍訓教官			-	-	8
99999Z04	護理教師			-	-	1
99999Z05	師資培育中心			-	-	5
1038 萬能科技大學	技職體系					
	總計			9,013	2,237	238

表B1-2 私立大專校院概況—按校別與科系所別分 (69/ 123)

110 學年度 SY 2021 - 2022

單位：人

		等級別	日間/ 進修別	學生數	畢業 生數	專任 教師
1038 萬能科技大學	技職體系					
02121001	演藝與時尚事業學士學位學程	四技	修	3	12	-
02123002	商業設計系	四技		235	48	10
		四技	修	88	17	-
02123003	商品設計系			-	-	1
		四技		1	18	-
04131004	企業管理系	四技		154	32	13
		四技	修	166	66	-
		二技	修	96	159	-
04131005	經營管理研究所	碩士		29	12	-
		碩士	職	105	27	-
04132010	行銷與流通管理系	四技		234	73	12
		四技	修	348	71	-
06131015	資訊管理系碩士班	碩士		15	2	-
	資訊管理系碩士在職專班	碩士	職	21	4	-
	資訊管理系	四技		233	49	11
		四技	修	29	-	-
		二技	修	-	42	-
06132016	數位多媒體系	四技		39	32	4
07121034	環境工程系	碩士		5	8	-
		四技		111	44	7
		四技	修	91	22	-
07141018	光電工程系	四技		-	2	-
07141019	資訊工程系	四技		264	38	14
		四技	修	73	15	1
		二技	修	51	15	-
07141020	電資研究所	碩士		19	1	-
07161045	車輛工程系	四技		132	-	10
		四技	修	46	-	-
07162022	航空光機電系	四技		537	101	15
07191011	工業管理系	四技		-	43	-
		四技	修	52	36	-
		二技	修	-	70	-
07191047	精密機械與工業工程系	四技		162	-	9
		四技	修	76	-	1
		二技	修	85	-	-
07321024	營建科技系	碩士		24	5	-
		四技		198	20	10
		四技	修	95	15	-
10121041	化妝品應用與管理系碩士班	碩士		42	15	-
	化妝品應用與管理系碩士在職專班	碩士	職	20	-	-
	化妝品應用與管理系	四技		329	74	16
		四技	修	258	48	1
		二技	修	94	33	-
10121042	美髮造型設計系			-	-	1
		四技		-	1	-
	美髮造型設計科	二專	修	-	1	-

表B1-2 私立大專校院概況—按校別與科系所別分 (70/ 123)

110 學年度 SY 2021 - 2022

單位：人

		等級別	日間/ 進修別	學生數	畢業 生數	專任 教師
1038 萬能科技大學	技職體系					
10121044	時尚造型設計系	四技		430	26	13
		四技	修	41	-	-
	時尚造型設計科	二專	修	32	10	-
10131036	旅館管理系	四技		446	68	10
10131037	餐飲管理系	四技		830	185	27
		四技	修	512	140	-
10151038	觀光與休閒事業管理系	四技		698	127	28
		四技	修	596	150	-
	觀光與休閒事業管理科	二技	修	108	70	-
		二專	修	-	1	-
10413043	航空暨運輸服務管理系	四技		760	189	22
99999Z03	軍訓教官			-	-	1
			修	-	-	1
1039 玄奘大學	一般體系					
	總 計			2,049	607	107
02112013	視覺傳達設計學系	學士		139	70	7
		學士	進	3	7	-
02125012	時尚設計學系	學士		59	21	7
02152004	影劇藝術學系	學士		144	55	7
02199005	藝術與創意設計學系	學士		140	59	8
02199044	藝術設計學院碩士班	碩士		37	5	-
	藝術設計學院學士班	學士		19	-	4
02211010	宗教與文化學系	碩士		34	4	-
		碩士	職	28	4	-
		學士		70	4	9
02311008	應用外語學系	學士		10	11	1
	應用外語學系日語組	學士	進	-	2	-
02311043	應用日語學系	學士		109	10	7
02322006	中國語文學系	博士		1	2	-
03131016	應用心理學系	碩士		104	22	-
		碩士	職	67	5	-
		學士		266	54	12
		學士	進	1	1	-
03211018	大眾傳播學系	學士		179	65	8
		學士	進	4	6	-
03211023	傳播學院碩士班	碩士		14	1	3
03212021	廣播與電視新聞學系	學士		13	11	1
03299023	傳播學院原住民學士專班	學士		-	1	-
04131024	企業管理學系	碩士		4	3	-
		碩士	職	4	1	-
		學士		4	3	1
		學士	進	8	5	-
04211032	法律學系	碩士		22	1	-
		學士		152	31	9
		學士	進	7	12	-
06134034	資訊管理學系	碩士		-	3	-

表B1-2 私立大專校院概況—按校別與科系所別分 (71/ 123)

110 學年度 SY 2021 - 2022

單位：人

		等級別	日間/ 進修別	學生數	畢業 生數	專任 教師
1039 玄奘大學	一般體系					
06134034	資訊管理學系	學士		18	2	1
09231036	社會工作學系	碩士		31	4	-
		碩士	職	43	9	-
		學士		151	41	9
10131040	餐旅管理學系	學士		157	68	7
		學士	進	6	4	-
10199042	生命禮儀學位學程	學士	進	1	-	-
99999Z01	通識及共同科目			-	-	6
1040 建國科技大學	技職體系					
	總計			5,871	1,550	195
02112004	數位媒體設計系碩士班	碩士		3	5	-
	數位媒體設計系	四技		173	50	7
		四技	修	16	6	-
02112005	商業設計系	四技		141	51	7
		四技	修	-	12	-
02122003	創意產品與遊戲設計系	四技		301	76	7
		四技	修	82	13	-
02124007	空間設計系創意生活應用設計碩士班	碩士		13	4	-
	空間設計系	四技		147	39	9
		四技	修	114	16	-
02311001	應用外語系	四技		183	45	9
		四技	修	82	14	-
04131008	企業管理科	二專	修	27	15	-
04131009	國際企業管理系	四技		133	22	6
		四技	修	130	13	1
		二技	修	88	43	-
04143010	行銷與服務管理系	四技		159	44	8
		四技	修	137	26	-
04199011	服務與科技管理研究所	碩士		27	15	5
06131012	資訊管理系	四技		144	50	7
		四技	修	73	24	-
06199017	資訊與網路通訊系	四技		82	30	5
		四技	修	28	6	-
07141013	電機工程研究所	碩士		30	8	-
	電機工程系	四技		242	38	13
		四技	修	144	50	1
		二技		-	1	-
07141014	電子工程研究所	碩士		7	-	-
	電子工程系	四技		221	68	10
		四技	修	154	62	-
		二技	修	-	1	-
07141015	自動化工程系	四技		200	52	9
		四技	修	77	17	-
07141020	機電光系統研究所	碩士		5	2	-
07151018	機械工程系暨製造科技研究所_汽車零組件研發產業碩士專班	碩士		-	4	-
	機械工程系	四技		467	55	19

表B1-2 私立大專校院概況—按校別與科系所別分 (72/ 123)

110 學年度 SY 2021 - 2022

單位：人

		等級別	日間/ 進修別	學生數	畢業 生數	專任 教師
1040 建國科技大學	技職體系					
07151018	機械工程系	四技	修	427	73	-
		二技	修	49	29	-
	機械工程科	二專	修	4	13	-
07151019	製造科技研究所	碩士		10	6	-
07191024	工業與服務管理系	四技		17	11	2
		四技	修	19	17	-
07321021	土木工程系	四技		137	50	9
		四技	修	1	18	-
		二技	修	95	28	-
07321022	土木與防災研究所	碩士		10	5	-
10121027	美容系	四技		293	53	12
		四技	修	172	27	-
		二技	修	19	22	-
10121028	美容科技研究所	碩士		29	12	-
10151025	觀光系	四技		259	67	7
10152026	運動健康與休閒系	四技		236	61	9
		四技	修	171	42	-
		二技	修	55	25	-
	運動健康與休閒科	二專	修	38	14	-
99999Z01	通識及共同科目			-	-	25
			修	-	-	1
99999Z03	軍訓教官			-	-	5
99999Z07	體育室			-	-	2
1041 明志科技大學	技職體系					
	總計			4,438	1,126	199
02112003	視覺傳達設計系碩士班	碩士		22	12	-
	視覺傳達設計系	四技		203	59	9
		四技	修	-	21	-
02123004	工業設計系碩士班	碩士		25	1	-
	工業設計系	四技		195	58	10
04131005	經營管理系碩士班	碩士		22	8	-
	經營管理系	四技		371	81	12
		四技	修	-	2	-
04131030	國際企業管理碩士學位學程(IMBA)	碩士		25	14	3
04143033	管理暨設計學院_數位行銷設計實務專班	四技		29	-	-
04199Y30	管理暨設計學院			-	-	2
07111018	化學工程系碩士班	碩士		84	31	-
	化學工程系	四技		422	95	20
07112022	材料工程系碩士班	碩士		78	36	-
	材料工程系	四技		423	82	21
		四技	修	94	15	-
07112032	環境資源學院_環資跨領域實務菁英班	四技		17	-	-
07121025	環境與安全衛生工程系環境工程碩士班	碩士		35	10	-
	環境與安全衛生工程系	四技		181	49	11
		四技	修	-	1	-
07132021	能源電池科技博士學位學程	博士		26	3	3

表B1-2 私立大專校院概況—按校別與科系所別分 (73/ 123)

110 學年度 SY 2021 - 2022

單位：人

		等級別	日間/ 進修別	學生數	畢業 生數	專任 教師
1041 明志科技大學	技職體系					
07141010	電機工程系碩士班	碩士		46	17	-
	電機工程系	四技		405	109	14
		四技	修	46	14	-
07141011	電子工程系碩士班	碩士		57	28	-
	電子工程系	四技		409	93	17
		四技	修	23	4	-
07151014	機械工程系機械與機電工程碩士班	碩士		45	20	-
	機械工程系機械與機電工程碩士在職專班	碩士	職	2	1	-
	機械工程系	四技		582	127	29
		四技	修	116	24	-
07191024	工業工程與管理系碩士班	碩士		34	18	-
	工業工程與管理系碩士在職專班	碩士	職	18	4	-
	工業工程與管理系	四技		388	76	16
		四技	修	4	13	-
07193031	創新科技應用於生物醫學暨醫療照護產品研發國際博士學位學程	博士		11	-	3
99999Z01	通識及共同科目			-	-	25
99999Z03	軍訓教官			-	-	4
1042 高苑科技大學	技職體系					
	總 計			3,140	887	171
02112044	電競與動畫遊戲學士學位學程	四技		42	9	2
02122002	文化創意設計與數位整合學位學程	四技		-	10	-
02311001	應用外語系	四技		246	58	13
		四技	修	19	2	-
		二技	修	43	6	-
	應用外語科	二專	修	16	14	-
03214046	資訊傳播與行銷系	四技		54	22	11
		四技	修	65	18	-
		二技	修	58	24	-
	資訊傳播與行銷科	二專	修	22	-	-
04131045	數位經營管理系經營管理碩士班	碩士		35	5	-
	數位經營管理系經營管理碩士在職專班	碩士	職	104	44	-
	數位經營管理系	四技		84	1	9
		四技	修	44	5	1
		二技	修	56	34	-
	數位經營管理科	二專	修	37	10	-
04143011	行銷與流通管理系_國際行銷國際學生產學合作專班	四技		24	-	-
	行銷與流通管理科	二專	修	-	5	-
04199Y25	商業暨管理學院			-	-	2
05299034	綠環境設計學位學程			-	-	2
		四技		3	2	-
06131014	資訊管理系	四技		36	12	2
		四技	修	16	18	-
		二技	修	4	-	-
	資訊管理科	二專	修	8	-	-
06134015	資訊科技應用系碩士班	碩士		11	-	-
	資訊科技應用系碩士在職專班	碩士	職	26	9	-

表B1-2 私立大專校院概況—按校別與科系所別分 (74/ 123)

110 學年度 SY 2021 - 2022

單位：人

		等級別	日間/ 進修別	學生數	畢業 生數	專任 教師
1042 高苑科技大學	技職體系					
06134015	資訊科技應用系	四技		102	15	9
		四技	修	7	-	-
06199047	智慧科技應用系	四技		6	-	4
		四技	修	14	-	1
06199048	機電學院_智慧自動化國際學生產學合作專班	四技		29	-	2
07132031	綠色能源應用系	四技		31	6	-
		四技	修	4	7	1
07141018	電機工程系	碩士		-	1	-
	電機工程系碩士在職專班	碩士	職	5	3	-
	電機工程系	四技		110	32	13
		四技	修	206	47	1
07141019	電子工程系碩士班	碩士		1	-	-
	電子工程系	四技		23	26	8
		四技	修	71	67	1
07151022	機械與自動化工程系機電科技碩士班	碩士		5	8	-
	機械與自動化工程系機電科技碩士在職專班	碩士	職	22	6	-
	機械與自動化工程系	四技		286	49	19
		四技	修	126	46	-
		二技	修	78	22	-
	機械與自動化工程科	二專	修	57	13	-
07311033	建築系碩士班	碩士		9	1	-
	建築系	四技		105	48	10
		四技	修	25	-	-
07321024	土木工程系碩士班	碩士		6	-	-
	土木工程系碩士在職專班	碩士	職	21	7	-
	土木工程系	四技		87	32	8
		四技	修	57	4	1
09211036	銀髮事業暨社會工作學士學位學程	四技		4	2	2
		二技	修	-	1	-
10121005	香妝與養生保健系碩士班	碩士		16	1	-
	香妝與養生保健系	四技		56	9	9
		四技	修	21	19	-
	香妝與養生保健科	二專	修	25	-	-
10151037	觀光事業管理系	四技		183	30	7
		四技	修	13	4	-
10152039	休閒運動管理系	四技		114	40	11
		四技	修	98	20	-
		二技	修	47	12	-
	休閒運動管理科	二專	修	2	1	-
10152043	商業暨管理學院_觀光休閒國際學生產學合作專班	四技		15	-	-
99999Z01	通識及共同科目			-	-	15
			修	-	-	4
99999Z03	軍訓教官			-	-	3
1043 大仁科技大學	技職體系					
	總計			4,934	1,525	164
02112003	數位多媒體設計系	四技		-	31	-

表B1-2 私立大專校院概況—按校別與科系所別分 (75/ 123)

110 學年度 SY 2021 - 2022

單位：人

		等級別	日間/ 進修別	學生數	畢業 生數	專任 教師
1043 大仁科技大學	技職體系					
02112003	數位多媒體設計系	二技	修	-	11	-
02112046	多媒體設計系	四技		82	-	7
		二技	修	34	-	4
02311044	應用日語系	四技		61	25	7
		二技	修	5	-	-
03141046	多媒體設計系文創碩士在職專班	碩士	職	52	-	-
03199045	生命禮儀暨關懷事業系	四技		26	-	5
		二技	修	80	-	-
04132005	行銷與流通管理系	四技		-	8	-
		四技	修	3	10	-
05121007	生物科技系			-	-	1
		四技		1	1	-
05199020	生命關懷事業學士學位學程	二技	修	-	30	-
05211014	環境與職業安全衛生系環境管理碩士班	碩士		9	4	-
	環境與職業安全衛生系環境管理碩士在職專班	碩士	職	35	14	-
07121014	環境與職業安全衛生系	四技		218	26	8
		四技	修	11	13	1
07141009	資訊工程與娛樂科技系	四技		20	15	5
07211012	食品科技系	四技		29	19	7
		二技	修	15	19	-
08199043	寵物照護暨美容學士學位學程	四技		245	39	4
		二技		-	1	-
		二技	修	61	22	-
09131016	護理系	四技		353	76	14
		二技	修	157	116	2
09161015	藥學系	碩士		8	-	-
		碩士	職	35	5	1
		四技		1,077	159	25
09221019	幼兒保育系	四技		23	16	7
		二技	修	186	83	-
09231018	社會工作系碩士班	碩士		35	-	-
	社會工作系	四技		95	22	11
		二技	修	282	138	1
10121025	時尚美容應用系	四技		38	13	5
		四技	修	2	14	-
10131021	餐旅管理系	四技		296	115	18
		四技	修	101	26	2
		二技	修	90	43	-
	餐旅管理科	二專	修	23	8	-
10131022	餐飲管理系_餐飲管理專班	四技		64	-	-
10151023	觀光事業系	四技		164	18	9
		四技	修	9	5	-
	觀光事業科	二專	修	69	18	-
10152024	休閒運動管理系休閒事業管理碩士班	碩士		26	10	-
	休閒運動管理系休閒事業管理碩士在職專班	碩士	職	45	30	-
	休閒運動管理系	四技		170	34	13

表B1-2 私立大專校院概況—按校別與科系所別分 (76/ 123)

110 學年度 SY 2021 - 2022

單位：人

		等級別	日間/ 進修別	學生數	畢業 生數	專任 教師
1043 大仁科技大學	技職體系					
10152024	休閒運動管理系	四技	修	5	6	-
		二技	修	230	90	2
10221014	環境與職業安全衛生系	二技	修	70	27	-
10321028	消防安全學士學位學程	四技		148	49	4
		四技	修	36	24	-
		二技	修	110	72	-
99999002	文化創意產業研究所	碩士	職	-	20	-
99999Z03	軍訓教官			-	-	1
1044 聖約翰科技大學	技職體系					
	總計			1,838	586	122
02112004	多媒體設計系	四技		100	29	7
02122002	創意設計系	四技		68	31	7
		二技	修	17	-	-
02122003	數位文藝系	四技		7	8	1
02311001	應用英語系	四技		11	3	6
	應用英語科	五專		22	13	-
04131005	企業管理系碩士班	碩士		22	4	-
	企業管理系	四技		43	13	9
04132008	行銷與流通管理系	四技		33	33	4
		四技	修	29	-	3
		二技		2	-	-
		二技	修	29	-	-
	行銷與流通管理科	二專	修	79	12	-
04199009	時尚經營管理系	四技		87	35	7
04199029	工商管理科	五專		22	8	-
06131010	資訊管理系	四技		19	10	3
06131014	資訊工程系碩士班	碩士		14	6	-
	資訊工程系	四技		76	48	9
		四技	修	16	-	-
06199011	醫護資訊學士學位學程	四技		2	4	-
07141012	電機工程系碩士班	碩士		11	5	-
	電機工程系碩士在職專班	碩士	職	24	10	-
	電機工程系	四技		84	52	9
		四技	修	32	1	-
	電機工程科	五專		25	7	-
07141013	電子工程系	四技		1	2	-
		二技	修	37	-	8
07141015	資訊與通訊系碩士班	碩士		18	5	-
	資訊與通訊系	四技		14	16	8
		四技	修	55	-	1
07141026	電子資訊科	五專		51	20	-
07151016	機械與電腦輔助工程系碩士班	碩士		11	2	-
	機械與電腦輔助工程系碩士在職專班	碩士	職	21	4	-
	機械與電腦輔助工程系	四技		100	67	9
		四技	修	53	-	-
07161027	車輛工程科	五專		38	-	-

表B1-2 私立大專校院概況—按校別與科系所別分 (77/ 123)

110 學年度 SY 2021 - 2022

單位：人

		等級別	日間/ 進修別	學生數	畢業 生數	專任 教師
1044 聖約翰科技大學	技職體系					
07191028	工業管理系碩士班	碩士		12	4	-
	工業管理系碩士在職專班	碩士	職	60	19	-
	工業管理系	四技		74	10	9
09211019	老人服務事業系	四技		79	19	7
10151020	觀光與休閒管理系	四技		91	47	7
	觀光與休閒管理系 現役軍人營區在職專班	四技	修	31	-	-
10152021	休閒運動與健康管理系	四技		129	31	7
		四技	修	89	8	-
99999Z03	軍訓教官			-	-	1
1045 嶺東科技大學	技職體系					
	總 計			10,253	2,189	269
02112003	視覺傳達設計系碩士班	碩士		18	4	-
	視覺傳達設計系	碩士	職	1	-	-
		四技		691	152	20
		四技	修	187	43	-
		二技		1	-	-
02112005	數位媒體設計系碩士班	碩士		22	7	-
	數位媒體設計系	四技		632	107	18
		四技	修	190	38	-
02122002	流行設計系碩士班	碩士		31	3	-
	流行設計系	四技		405	92	12
		四技	修	253	43	-
02123008	創意產品設計系碩士班	碩士		5	5	-
	創意產品設計系	四技		423	99	11
		四技	修	145	23	-
02125039	服飾設計系	四技		247	47	8
02311001	應用外語系	四技		471	83	13
		四技	修	148	31	-
		二技		-	2	-
04111010	會計資訊系碩士班	碩士		13	5	-
	會計資訊系	四技		168	57	9
04121017	財務金融系碩士班	碩士		15	11	-
	財務金融系碩士在職專班	碩士	職	18	10	-
	財務金融系	四技		417	114	15
		四技	修	159	18	-
04131013	企業管理系碩士班	碩士		11	10	-
	企業管理系碩士在職專班	碩士	職	122	51	-
	企業管理系	四技		416	82	18
		四技	修	245	58	-
		二技		-	1	-
	企業管理科	二專	修	-	1	-
04131015	國際企業系碩士班	碩士		14	13	-
	國際企業系碩士在職專班	碩士	職	15	15	-
	國際企業系	四技	修	40	-	-
04141015	國際企業系	四技		645	155	20
04143024	行銷與流通管理系碩士班	碩士		15	7	-

表B1-2 私立大專校院概況—按校別與科系所別分 (78/ 123)

110 學年度 SY 2021 - 2022

單位：人

		等級別	日間/ 進修別	學生數	畢業 生數	專任 教師
1045 嶺東科技大學	技職體系					
04143024	行銷與流通管理系	四技		631	132	19
		四技	修	233	38	-
04199040	時尚經營系	四技		336	54	9
		四技	修	95	-	-
		二技		-	1	-
04212029	財經法律研究所	碩士		28	10	5
06121031	資訊管理系	碩士	職	1	2	-
		四技		354	74	15
06131030	資訊科技系碩士班	碩士		28	1	-
	資訊科技系	四技		726	153	23
		四技	修	364	69	-
		二技		-	1	-
06131031	資訊管理系碩士班	碩士		22	3	-
06132031	資訊管理系	四技	修	166	29	-
09221041	幼兒保育系	四技		42	-	7
10151036	觀光與休閒管理系碩士班	碩士		17	9	-
	觀光與休閒管理系	四技		601	137	22
		四技	修	426	88	-
10151037	觀光事業科	二專	修	-	1	-
99999Z01	通識及共同科目		修	-	-	20
				-	-	1
99999Z03	軍訓教官			-	-	4
1046 中國科技大學	技職體系					
	總計			8,612	1,980	230
02112003	視覺傳達設計系碩士班	碩士		16	5	-
	視覺傳達設計系	四技		698	189	24
		四技	修	100	42	-
		二技		2	-	-
02112004	數位多媒體設計系	四技		703	176	21
		四技	修	162	35	-
02124005	室內設計系碩士班	碩士		42	11	-
	室內設計系	四技		850	157	24
		四技	修	126	29	-
		二技		2	-	-
		二技	修	90	-	-
	室內設計科	二專	修	35	25	-
02151B01	學士後數位音樂音效學士學位學程	4+X	修	1	-	-
02191002	互動娛樂設計系	四技		1	20	-
02199006	影視設計系	四技		502	109	13
02311001	應用英語系	四技		231	80	7
04111009	會計系	四技		14	12	1
04121015	財務金融系	四技		390	69	12
		四技	修	-	1	-
04122016	財政稅務系	四技		11	16	1
04131010	企業管理系碩士班	碩士		52	9	-
	企業管理系碩士在職專班	碩士	職	44	18	-

表B1-2 私立大專校院概況—按校別與科系所別分 (79/ 123)

110 學年度 SY 2021 - 2022

單位：人

		等級別	日間/ 進修別	學生數	畢業 生數	專任 教師
1046 中國科技大學	技職體系					
04131010	企業管理系	四技		297	87	15
		四技	修	80	28	2
		二技	修	179	23	-
	企業管理科	二專	修	44	21	-
04132017	行銷與流通管理系	四技		513	130	19
		四技	修	75	20	-
		二技		1	-	-
		二技	修	89	-	-
	行銷與流通管理科	二專	修	56	28	-
04141014	國際商務系	四技		183	56	12
		四技	修	73	11	-
		二技	修	54	-	-
	國際商務科	二專	修	34	5	-
06131019	資訊管理系	四技		310	88	16
		四技	修	69	12	-
		二技	修	82	-	-
	資訊管理科	二專	修	89	11	-
06131021	資訊工程系資訊科技應用碩士在職專班	碩士	職	38	6	-
	資訊工程系	四技		185	13	11
		二技		2	-	-
		二技	修	77	-	-
	資訊工程科	二專	修	24	7	-
07311026	建築系碩士班	碩士		45	6	-
	建築系	四技		393	60	13
		四技	修	93	15	1
		二技	修	110	-	-
07321030	土木與防災系碩士班	碩士		28	7	-
	土木與防災系	四技		194	64	11
		四技	修	108	14	-
10151028	觀光與休閒事業管理系	四技		583	156	21
		四技	修	229	64	1
		二技	修	95	-	-
	觀光與休閒事業管理科	二專	修	108	45	-
99999Z01	通識及共同科目			-	-	2
99999Z03	軍訓教官			-	-	3
1047 中臺科技大學	技職體系					
	總計			7,604	2,269	232
01111009	文教事業經營研究所	碩士		21	4	7
		碩士	職	63	22	-
01121001	兒童教育暨事業經營系	四技		259	47	10
		四技	修	130	25	-
		二技	修	226	90	-
02311002	應用外語系	四技		191	73	14
		四技	修	25	8	-
04131003	國際企業系	四技		-	27	-
		四技	修	-	8	-

表B1-2 私立大專校院概況—按校別與科系所別分 (80/ 123)

110 學年度 SY 2021 - 2022

單位：人

		等級別	日間/ 進修別	學生數	畢業 生數	專任 教師
1047 中臺科技大學	技職體系					
04131038	經營管理系	四技		116	-	7
		四技	修	39	-	-
04133008	醫療暨健康產業管理系碩士班	碩士		11	7	-
	醫療暨健康產業管理系碩士在職專班	碩士	職	29	19	-
	醫療暨健康產業管理系	四技		281	81	14
		四技	修	89	24	-
04143004	行銷管理系	四技		285	84	8
		四技	修	114	24	-
06131012	資訊管理系	四技		231	41	7
		四技	修	68	11	-
06131037	人工智慧健康管理系	四技		25	-	6
		四技	修	44	-	-
07121013	環境與安全衛生工程系碩士班	碩士		21	8	-
	環境與安全衛生工程系	四技		237	49	11
		四技	修	84	14	-
07193014	生物科技暨醫學工程研究所			-	-	3
		碩士		-	3	-
07211017	食品科技系碩士班	碩士		9	4	-
	食品科技系	四技		448	89	17
		四技	修	231	59	-
09111033	牙體技術暨材料系碩士班	碩士		8	3	-
	牙體技術暨材料系	四技		410	102	12
		二技		73	28	-
09131020	護理系碩士班	碩士		27	7	-
	護理系碩士在職專班	碩士	職	82	16	-
	護理系	四技		465	119	39
		四技	修	556	109	1
		二技		319	142	-
		二技	修	375	442	-
09141028	醫學檢驗生物技術系碩士班	碩士		13	4	-
	醫學檢驗生物技術系	四技		428	80	16
		二技		89	40	-
09141029	醫學影像暨放射科學系博士班	博士		9	6	-
	醫學影像暨放射科學系碩士班	碩士		8	10	-
	醫學影像暨放射科學系碩士在職專班	碩士	職	14	8	-
	醫學影像暨放射科學系	四技		438	107	14
		二技		94	33	-
09141030	視光系	四技		303	48	11
		二技	修	136	55	-
09211034	老人照顧系	四技		227	43	9
		四技	修	122	7	-
		二技	修	37	15	-
	老人照顧科	二專		16	17	-
09212024	長期照顧碩士在職學位學程	碩士	職	78	7	2
99999Z01	通識及共同科目			-	-	9
99999Z03	軍訓教官			-	-	4

表B1-2 私立大專校院概況—按校別與科系所別分 (81/ 123)

110 學年度 SY 2021 - 2022

單位：人

		等級別	日間/ 進修別	學生數	畢業 生數	專任 教師
1047 中臺科技大學	技職體系					
99999Z03	軍訓教官		修	-	-	1
99999Z07	體育室			-	-	10
1048 亞洲大學	一般體系					
總 計				11,431	2,634	387
01121001	幼兒教育學系	碩士		7	-	-
		學士		375	86	9
02112006	視覺傳達設計學系	碩士		18	8	-
		學士		422	90	11
02112007	數位媒體設計學系	博士		41	7	-
		碩士		24	6	-
		學士		431	83	12
02112058	創新產業博士學位學程	博士		6	-	1
02122004	時尚設計學系	學士		343	88	7
02122005	創意設計學院不分系國際設計學士班	學士		27	11	-
02123011	創意商品設計學系	碩士		19	2	-
		學士		393	81	11
		學士	進	91	18	-
02124012	室內設計學系	學士		258	49	7
02311002	外國語文學系	碩士		28	2	-
		學士		277	107	11
03131013	心理學系	碩士		142	29	-
		學士		487	105	19
03213014	資訊傳播學系	碩士		17	1	-
		學士		373	91	10
04111015	會計與資訊學系	碩士		13	8	-
		學士		268	80	8
04121019	財務金融學系	碩士		15	10	-
		碩士	職	32	33	1
		學士		411	80	13
04121020	國際財務金融管理學士學位學程	學士		21	3	-
04131017	經營管理學系	博士		73	10	-
		碩士		41	49	-
		碩士	職	124	36	-
		學士		507	152	23
		學士	進	124	-	-
04131054	創新與創業管理碩士學位學程	碩士		5	6	-
04131055	EMBA高階經理碩士在職學位學程	碩士	職	12	25	2
04131059	智慧健康先進管理技術博士學位學程	博士		7	-	-
04199018	新興產業策略與發展博士學位學程	博士		18	2	-
04199026	管理學院進修學士學位學程	學士	進	168	62	2
04212027	財經法律學系	碩士		28	14	-
		學士		367	95	11
05191053	食品營養與保健生技學系	碩士		28	4	-
		碩士	職	29	-	-
	食品營養與保健生技學系保健化妝品組	學士		397	84	20
	食品營養與保健生技學系	學士	進	174	30	-

表B1-2 私立大專校院概況—按校別與科系所別分 (82/ 123)

110 學年度 SY 2021 - 2022

單位：人

		等級別	日間/ 進修別	學生數	畢業 生數	專任 教師
1048	亞洲大學	一般體系				
06111057	人工智慧博士學位學程	博士		12	-	2
06134033	行動商務與多媒體應用學系	碩士		12	2	-
		學士		342	63	11
06134037	資訊工程學系	博士		26	2	-
		碩士		32	13	-
		碩士	職	38	8	1
		學士		482	108	27
07193029	生物資訊與醫學工程學系生物資訊與醫學工程組	博士		15	3	-
	生物資訊與醫學工程學系	碩士		9	1	-
		碩士	職	17	12	-
		學士		160	22	16
08411045	學士後獸醫學系	學士		161	36	9
09131046	護理學系	碩士		26	2	-
		碩士	職	30	-	-
		學士		471	103	18
09131061	學士後護理學系	學士		81	-	7
09141047	視光學系	學士		373	46	8
09141060	醫學檢驗暨生物技術學系	碩士		11	6	-
		學士		264	56	21
09151056	物理治療學系	學士		127	-	7
09152052	職能治療學系	學士		207	43	9
09153051	聽力暨語言治療學系	學士		206	49	10
09191021	健康產業管理學系	博士		37	5	-
		碩士		44	10	-
		碩士	職	70	18	-
		學士		378	82	13
09231048	社會工作學系	碩士		41	15	-
		學士		415	97	12
		學士	進	166	21	-
10151049	休閒與遊憩管理學系	碩士		43	13	-
		碩士	職	74	53	-
		學士		419	96	14
		學士	進	1	2	-
99999Z01	通識及共同科目			-	-	11
99999Z03	軍訓教官			-	-	2
99999Z07	體育室			-	-	5
99999Z08	語言中心			-	-	6
1049	開南大學	一般體系				
	總計			5,108	1,324	186
02111001	創意產業與數位電影學士學位學程	學士		1	5	-
02111058	電影與創意媒體學系	學士		171	14	7
02122009	數位空間與商品設計學士學位學程	學士		5	16	-
02125044	形象與健康管理進修學士學位學程	學士	進	-	5	-
02125060	形象管理學士學位學程	學士		15	12	2
	形象管理進修學士學位學程	學士	進	78	-	-
02311006	應用英語學系	碩士		30	2	-

表B1-2 私立大專校院概況—按校別與科系所別分 (83/ 123)

110 學年度 SY 2021 - 2022

單位：人

		等級別	日間/ 進修別	學生數	畢業 生數	專任 教師
1049 開南大學	一般體系					
02311006	應用英語學系	學士		181	42	9
		學士	進	85	16	-
02311008	應用日語學系	碩士		13	2	-
		學士		400	88	12
		學士	進	129	41	-
02323004	應用華語學系	碩士		15	1	-
		學士		355	59	10
03213003	資訊傳播學系	學士		154	40	7
04111014	會計學系	學士		65	21	5
		學士	進	21	2	-
04121021	財務金融學系	學士		16	17	2
04131016	國際企業學系	碩士		16	9	-
		學士		168	46	9
		學士	進	190	77	1
04131017	企業與創業管理學系	學士		153	29	11
		學士	進	99	16	-
04131018	商學院企業管理碩士班	碩士		16	-	2
04131031	商學院碩士班	碩士		-	10	-
	商學院經營管理碩士在職專班現役軍人營區碩士在職專班	碩士	職	1	87	-
	商學院國際榮譽學士學位學程	學士		21	24	4
04131063	商學院經營管理碩士在職專班	碩士	職	112	-	-
04134010	人文社會學院公共管理碩士在職專班	碩士	職	34	11	2
04134012	公共事務管理學系	碩士		25	1	-
		學士		15	9	6
04143024	行銷學系	學士		67	29	4
04199061	數位多媒體設計學系	學士		22	15	3
		學士	進	28	-	1
04211011	法律學系	碩士		17	5	-
	人文社會學院法律碩士在職專班	碩士	職	52	17	-
	法律學系	學士		359	75	10
		學士	進	29	-	-
05191037	保健營養學系	學士		165	36	7
06121032	資訊管理學系	碩士		12	2	-
		學士		177	37	12
		學士	進	54	-	-
06131036	資訊學院碩士班	碩士		1	-	-
	資訊學院進修學士班	學士	進	1	-	-
06133036	資訊學院碩士在職專班	碩士	職	19	6	2
09171057	健康照護管理學院健康照護技術碩士班	碩士		33	40	2
09191026	健康產業管理學系	學士		128	16	7
09199038	養生與健康行銷學系	學士		52	16	6
10131039	觀光與餐飲旅館學系	學士		331	78	11
		學士	進	160	20	-
10151041	觀光運輸學院進修學士班			-	-	2
		碩士		-	2	-
10152043	休閒事業管理學系	學士		132	26	7

表B1-2 私立大專校院概況—按校別與科系所別分 (84/ 123)

110 學年度 SY 2021 - 2022

單位：人

		等級別	日間/ 進修別	學生數	畢業 生數	專任 教師
1049 開南大學	一般體系					
10199041	觀光運輸學院碩士班航空運輸物流組	碩士		38	3	4
	觀光運輸學院碩士在職專班航空運輸物流組	碩士	職	99	45	-
10411059	交通運輸學系	學士		50	23	3
10411062	國際物流與運輸管理學系	學士		145	26	7
		學士	進	28	10	-
10413046	空運管理學系	學士		300	80	7
		學士	進	25	15	-
99999Z01	通識及共同科目			-	-	1
99999Z03	軍訓教官			-	-	1
1050 佛光大學	一般體系					
	總計			3,242	784	162
02123018	產品與媒體設計學系	碩士		14	-	-
		學士		246	59	11
02211009	宗教學研究所	碩士		38	6	5
02211010	佛教學系	博士		27	-	-
		碩士		73	9	-
		學士		82	10	11
02221011	歷史學系	碩士		8	-	-
		學士		101	22	9
02299015	文化資產與創意學系	碩士		28	8	-
		學士		113	22	9
02311007	外國語文學系	碩士		10	2	-
		學士		153	46	9
02322006	中國文學與應用學系	博士		36	5	-
		碩士		11	2	-
		碩士	職	9	-	-
		學士		119	24	11
03111020	應用經濟學系	碩士		14	8	-
		碩士	職	29	21	-
		學士		160	34	9
03131024	心理學系	碩士		45	7	-
		學士		195	50	10
03141023	未來與樂活產業學系	碩士		29	15	-
		學士		146	33	8
03141035	社會學暨社會工作學系	碩士		30	7	-
		學士		187	44	9
03141037	香港境外樂活產業學院碩士專班	碩士		43	23	2
03211028	傳播學系	碩士		23	19	-
		學士		304	76	9
04131030	管理學系	碩士		17	6	-
		碩士	職	41	12	-
		學士		179	49	12
04134025	公共事務學系政策與行政管理碩士班	碩士		23	9	-
	公共事務學系	碩士	職	33	17	-
		學士		193	35	11
06134032	資訊應用學系	碩士		23	10	-

表B1-2 私立大專校院概況—按校別與科系所別分 (85/ 123)

110 學年度 SY 2021 - 2022

單位：人

		等級別	日間/ 進修別	學生數	畢業 生數	專任 教師
1050 佛光大學	一般體系					
06134032	資訊應用學系	碩士	職	1	-	-
		學士		260	42	12
10131036	健康與創意蔬食產業學系	學士		199	52	6
99999Z01	通識及共同科目			-	-	9
1051 台南應用科技大學	技職體系					
	總計			11,716	2,618	329
02111046	漫畫學士學位學程	四技		376	45	8
02112012	視覺傳達設計系創新應用設計碩士班(碩士在職專班)	碩士		16	4	-
	視覺傳達設計系	碩士	職	1	2	-
		四技		555	116	17
		四技	修	61	9	-
02112013	多媒體動畫系	四技		463	108	13
02122010	時尚設計系	四技		267	86	9
		四技	修	3	-	-
02123014	商品設計系	四技		512	145	15
		四技	修	54	15	-
02124015	室內設計系	碩士		10	3	-
		四技		450	93	15
		四技	修	135	18	-
02125042	服飾設計管理系	四技		443	134	15
		四技	修	37	7	-
02131001	美術系	碩士		26	4	-
		碩士	職	11	3	-
		四技		493	119	32
		四技	修	65	8	-
		二技		185	80	-
	美術系(七年一貫制)	五專		480	-	-
02151003	音樂系	碩士		15	7	-
		碩士	職	18	-	-
		二技		122	57	25
	音樂系(七年一貫制)	五專		282	-	-
02151004	流行音樂學士學位學程	四技		245	41	8
		二技		-	1	-
02152005	舞蹈系	四技		81	34	12
		二技		69	35	-
	舞蹈系(七年一貫制)	五專		188	-	-
02311009	應用英語系	四技		262	84	13
		四技	修	81	25	-
		二技	修	10	8	-
04111018	會計資訊系	四技		32	18	2
04121025	財務金融系	四技		185	31	8
04131021	企業管理系	四技		294	63	11
		四技	修	198	49	-
04141023	國際企業經營系	碩士		18	5	-
		碩士	職	18	17	-
		四技		199	51	9

表B1-2 私立大專校院概況—按校別與科系所別分 (86/ 123)

110 學年度 SY 2021 - 2022

單位：人

		等級別	日間/ 進修別	學生數	畢業 生數	專任 教師
1051	台南應用科技大學	技職體系				
04161047	連鎖加盟經營管理學士學位學程	四技	修	140	-	2
06131027	資訊管理系	四技		302	62	10
		四技	修	60	8	-
		二技	修	12	12	-
09221029	幼兒保育系	四技		276	66	11
		四技	修	79	18	-
		二技		47	11	-
		二技	修	155	73	-
10111038	生活服務產業系生活應用科學碩士班	碩士		16	4	-
	生活服務產業系生活應用科學碩士在職專班	碩士	職	52	10	-
	生活服務產業系	四技		271	60	10
		四技	修	56	19	-
10121044	美容造型設計系	四技		567	88	23
		四技	修	561	96	-
		二技		-	17	-
		二技	修	13	25	-
10131030	旅館管理系	四技		480	108	12
		二技		18	7	-
10131031	餐旅管理學位學程	四技	修	69	22	2
10131032	餐飲系	四技		450	105	20
		四技	修	406	96	-
		二技		39	9	-
		二技	修	9	8	-
10152033	運動休閒與健康管理系	四技		317	85	11
		四技	修	181	26	-
10152034	養生休閒管理學位學程	四技		153	47	7
		四技	修	27	11	-
99999Z05	師資培育中心			-	-	6
99999Z99	其他(包括行政助教)			-	-	3
1052	遠東科技大學	技職體系				
	總計			3,757	1,308	166
02112038	數位媒體設計系	四技		108	41	7
		四技	修	23	10	-
02122004	多媒體與遊戲發展管理系	四技		251	62	7
		四技	修	8	-	-
02123005	工業設計系	四技		50	5	5
02123042	創新商品設計與創業管理系	四技		85	39	11
02151036	流行音樂產業管理系	四技		109	12	7
04131007	企業管理系	四技		24	23	5
		四技	修	-	2	-
		二技	修	220	144	2
	企業管理科	二專	修	155	72	-
04132011	行銷與流通管理系碩士班	碩士		82	20	-
	行銷與流通管理系	四技		125	33	10
		二技	修	31	-	-
04199042	創新商品設計與創業管理系碩士班	碩士		95	31	-

表B1-2 私立大專校院概況—按校別與科系所別分 (87/ 123)

110 學年度 SY 2021 - 2022

單位：人

		等級別	日間/ 進修別	學生數	畢業 生數	專任 教師
1052 遠東科技大學	技職體系					
06121020	資訊工程系	四技		157	36	9
06131015	資訊管理系			-	-	2
			修	-	-	1
	資訊管理科	四技		1	3	-
		二技	修	-	1	-
		二專	修	1	-	-
07132030	材料與能源工程系		修	-	-	1
		四技		-	2	-
07132035	冷凍空調與能源系	四技		181	23	8
		四技	修	23	-	-
07141017	電機工程系碩士班	碩士		15	2	-
	電機工程系	四技		101	35	9
		四技	修	75	8	-
07141021	電子與光電應用工程系			-	-	1
		四技		-	1	-
07151022	機械工程系碩士班	碩士		14	5	-
	機械工程系碩士在職專班	碩士	職	39	13	-
	機械工程系	四技		251	152	19
		四技	修	122	43	-
	機械工程科	二技	修	37	36	-
		二專	修	23	29	-
07162039	飛機修護系	四技		95	-	7
07194040	工程科技研究所	碩士		1	2	-
07321041	營建工程系	四技	修	11	10	-
10121034	化妝品應用與管理系	四技		65	17	7
10131002	觀光英語系	四技		45	37	3
10131031	餐飲管理系餐飲經營與安全管理碩士班	碩士		33	10	-
	餐飲管理系	四技		551	152	17
		四技	修	124	44	1
		二技	修	3	6	-
10151032	旅遊事業管理系	四技		43	35	7
		四技	修	100	24	-
	旅遊事業管理科	二技	修	30	17	-
		二專	修	18	13	-
10152033	休閒運動管理碩士學位學程	碩士		36	13	-
	休閒運動管理系	四技		196	45	12
99999Z01	通識及共同科目			-	-	7
			修	-	-	1
1053 元培醫事科技大學	技職體系					
	總計			5,751	1,446	169
02122043	茶陶創意設計系	碩士		3	4	-
02122044	茶陶文創碩士學位學程	碩士		26	5	-
	茶陶文創學士學位學程	四技		34	5	4
		二技	修	42	20	-
02311041	應用外語系	四技		61	10	7
		四技	修	27	7	-

表B1-2 私立大專校院概況—按校別與科系所別分 (88/ 123)

110 學年度 SY 2021 - 2022

單位：人

		等級別	日間/ 進修別	學生數	畢業 生數	專任 教師
1053	元培醫事科技大學	技職體系				
04131003	企業管理系碩士班	碩士		39	16	-
	企業管理系	四技		91	22	9
		四技	修	280	56	-
		二技	修	-	3	-
04133007	醫務管理系碩士班	碩士		40	12	-
	醫務管理系碩士在職專班	碩士	職	31	8	-
	醫務管理系	四技		294	38	9
06131012	資訊管理系	四技		155	36	10
		四技	修	183	41	-
06134002	網路與數位媒體應用學士學位學程	四技		1	15	-
06134012	資訊管理系數位創新管理碩士班	碩士		26	7	-
06134013	行動科技應用系	四技		58	13	-
07121015	環境工程衛生系碩士班	碩士		19	8	-
	環境工程衛生系	四技		73	19	9
		四技	修	113	12	-
07193016	生物醫學工程系福祉科技與醫學工程碩士班	碩士		16	6	-
	生物醫學工程系	四技		227	19	9
07211019	食品科學系碩士班	碩士		23	2	-
	食品科學系	四技		178	37	9
		四技	修	34	2	-
08411042	寵物保健學士學位學程	四技		232	-	7
09131022	護理系碩士班	碩士		30	1	-
	護理系	四技		499	99	24
		四技	修	173	29	-
		二技		103	49	-
		二技	修	252	226	-
09141027	醫學檢驗生物技術系碩士班	碩士		7	5	-
	醫學檢驗生物技術系	四技		297	71	10
09141029	視光系	四技		214	52	7
		二技	修	90	37	-
09141030	醫學影像暨放射技術系碩士班	碩士		22	7	-
	醫學影像暨放射技術系碩士在職專班	碩士	職	10	6	-
	醫學影像暨放射技術系	四技		349	88	9
09161034	生物科技暨製藥技術系碩士班	碩士		14	5	-
	生物科技暨製藥技術系	四技		160	35	9
		四技	修	5	-	-
09161045	生技製藥產業博士學位學程	博士		2	-	-
09211035	高齡福祉事業管理學士學位學程	四技		63	25	2
10131036	餐飲管理系	四技		265	75	10
		四技	修	489	71	-
		二技	修	-	27	-
	餐飲管理科	二專	修	-	2	-
10151037	觀光與休閒管理系	四技		77	32	7
10152038	健康休閒管理系	四技		173	44	7
		四技	修	86	12	-
		二技	修	65	25	-

表B1-2 私立大專校院概況—按校別與科系所別分 (89/ 123)

110 學年度 SY 2021 - 2022

單位：人

		等級別	日間/ 進修別	學生數	畢業 生數	專任 教師
1053	元培醫事科技大學	技職體系				
	99999Z01 通識及共同科目			-	-	1
	99999Z03 軍訓教官			-	-	5
	99999Z07 體育室			-	-	5
1054	景文科技大學	技職體系				
	總計			5,903	1,584	166
	02112005 視覺傳達設計系數位文創設計碩士班	碩士		6	1	-
	視覺傳達設計系	四技		482	118	15
		四技	修	81	22	-
		二技		4	-	-
	02311001 應用外語系	四技		648	121	17
		四技	修	36	24	-
		二技		6	-	-
	04111011 理財與稅務規劃系	四技		229	59	9
	04121009 財務金融系	四技		128	38	7
		四技	修	1	3	-
	04131007 企業管理系	四技		287	46	9
		二技	修	118	65	-
	企業管理科	二專	修	18	15	-
	04132014 行銷與流通管理系	四技		193	68	10
		四技	修	132	9	-
	04141008 國際貿易系	四技		121	21	8
		四技	修	-	1	-
	04191029 會議展覽管理學士學位學程	四技		30	19	1
	05299028 環境科技與物業管理系	碩士	職	1	1	-
		四技		3	5	-
	06131030 行動商務與多媒體應用系	四技		170	75	7
	07141016 電子工程系_電腦與通訊學程國際學生產學合作專班	四技		46	12	-
	07141017 資訊工程系	四技		118	38	10
		四技	修	5	-	-
	07141018 電腦與通訊系碩士班	碩士		6	2	-
	電腦與通訊系碩士在職專班	碩士	職	20	8	-
	電腦與通訊系	四技		129	36	10
		四技	修	1	-	-
	10131019 旅館管理系	四技		442	127	14
		四技	修	150	47	-
		二技		5	-	-
		二技	修	70	39	-
	10131020 餐飲管理系	四技		1,073	188	27
		四技	修	250	131	-
		二技		3	-	-
		二技	修	106	42	-
	餐飲管理科	二專	修	104	33	-
	10141031 電競產業經營學士學位學程	四技		7	-	1
	10151023 旅遊管理系觀光與餐旅管理碩士班	碩士		6	7	-
	旅遊管理系觀光與餐旅管理碩士在職專班	碩士	職	26	17	-
	旅遊管理系	四技		540	106	17

表B1-2 私立大專校院概況—按校別與科系所別分 (90/ 123)

110 學年度 SY 2021 - 2022

單位：人

		等級別	日間/ 進修別	學生數	畢業 生數	專任 教師
1054 景文科技大學	技職體系					
10151023 旅遊管理系		四技	修	99	40	-
		二技		3	-	-
99999Z03 軍訓教官				-	-	4
1055 中華醫事科技大學	技職體系					
總計				8,511	1,981	261
04133002 醫務暨健康事業管理系		四技		2	2	-
		二技		52	-	7
醫務暨健康事業管理科		五專		149	24	-
05121005 生物醫學保健科		五專		107	23	5
05121006 生物醫學研究所		碩士		39	8	6
05191017 食品營養系		四技		245	63	20
		四技	修	58	10	-
		二技		132	66	-
		二技	修	27	24	-
食品營養科		五專		425	82	-
06131003 數位設計與資訊管理系		四技		27	31	6
		四技	修	-	1	-
06131007 數位設計與資訊管理系_國際學生產學合作專班		四技		139	-	-
07121009 環境與安全衛生工程系		四技		143	33	7
		四技	修	1	-	-
07199015 製藥工程系		四技		72	12	7
		二技		43	-	-
製藥工程科		五專		164	33	-
09131018 護理系		四技		723	177	72
		四技	修	254	52	10
		二技		311	125	-
		二技	修	202	79	-
護理科		五專		621	122	-
09141021 醫學檢驗生物技術系碩士班		碩士		17	6	-
醫學檢驗生物技術系		四技		266	53	21
		二技		109	52	-
醫學檢驗生物技術科		五專		508	63	-
09141022 視光系碩士班		碩士		23	10	-
視光系		四技		233	54	13
		二技	修	175	62	-
視光科		五專		459	44	-
09153031 語言治療系		四技		180	31	7
09171016 調理保健技術系		二技		123	55	7
		二技	修	59	-	-
調理保健技術科		二專		1	38	-
		二專	修	81	-	-
09191013 職業安全衛生系碩士班		碩士		12	5	-
職業安全衛生系碩士在職專班		碩士	職	23	9	-
職業安全衛生系		二技		83	34	9
職業安全衛生科		五專		249	24	-
09211033 長期照顧經營管理系		四技		60	32	7

表B1-2 私立大專校院概況—按校別與科系所別分 (91/ 123)

110 學年度 SY 2021 - 2022

單位：人

		等級別	日間/ 進修別	學生數	畢業 生數	專任 教師
1055 中華醫事科技大學	技職體系					
09211033	長期照顧經營管理系	二技	修	81	41	-
09221024	幼兒保育系	四技		96	20	11
	幼兒保育科	二技	修	100	37	-
	幼兒保育科	五專		195	23	-
10121027	化妝品應用與管理系	四技		92	13	7
	化妝品應用與管理系	四技	修	1	3	-
10131025	餐旅管理系	四技		408	112	13
	餐旅管理系	四技	修	147	28	-
10152026	運動健康與休閒系	四技		169	43	11
	運動健康與休閒系	四技	修	93	16	-
10199028	寵物美容學士學位學程	四技		-	36	-
10199029	寵物照護與美容系	四技		181	-	9
	寵物照護與美容系	二技	修	32	-	-
	寵物照護與美容科	五專		270	32	-
10221032	消防安全學士學位學程	二技	修	49	38	2
99999Z03	軍訓教官			-	-	4
1056 東南科技大學	技職體系					
	總 計			4,850	1,003	154
02111003	數位媒體設計系	四技		285	68	11
02112041	數位遊戲設計系	四技		210	39	7
02123004	創意產品設計系	四技		200	44	8
02124005	室內設計系	四技		244	49	9
02152001	表演藝術系	四技		262	60	9
02311002	應用英語系	四技		149	26	8
04131006	企業管理系	四技		30	13	2
04131047	產業經營管理研究所	碩士		67	23	8
04132007	行銷與流通管理系	四技		16	10	2
04199008	工業管理系	四技		-	1	-
06131009	資訊科技系	四技		117	27	5
06131010	資訊管理系	四技		-	5	-
	資訊管理系	四技	修	-	1	-
07132018	能源與冷凍空調工程系	四技		75	61	6
07141011	電機工程系碩士班	碩士		10	4	-
	電機工程系	四技		264	22	9
07141012	電子工程系	四技		288	43	9
07151013	機械工程系碩士班	碩士		14	4	-
	機械工程系碩士在職專班	碩士	職	6	1	-
	機械工程系	四技		593	102	17
	機械工程系	四技	修	285	52	-
07321015	營建與空間設計系營建科技與防災碩士班	碩士		36	5	-
	營建與空間設計系營建科技與防災碩士在職專班	碩士	職	42	14	-
	營建與空間設計系	四技		69	43	7
10131019	餐旅管理系	四技		702	100	18
	餐旅管理系	四技	修	199	16	-
10151042	觀光系	四技		115	37	6
	觀光系	四技	修	42	1	-

表B1-2 私立大專校院概況—按校別與科系所別分 (92/ 123)

110 學年度 SY 2021 - 2022

單位：人

		等級別	日間/ 進修別	學生數	畢業 生數	專任 教師
1056 東南科技大學	技職體系					
10152021 休閒事業管理系		四技		431	121	13
		四技	修	99	11	-
1057 德明財經科技大學	技職體系			7,292	1,423	221
總計						
02112002 多媒體設計系		四技		450	78	14
		四技	修	72	30	-
02311001 應用外語系		四技		530	60	12
		四技	修	83	22	-
		二技		54	14	-
04111003 會計資訊系		四技		410	67	11
04121008 財務金融系理財與稅務管理碩士班		碩士		29	3	-
財務金融系理財與稅務管理碩士在職專班		碩士	職	-	1	-
財務金融系		四技		755	121	18
		四技	修	35	22	-
04122012 財政稅務系		四技		378	79	14
04123023 風險管理與財富規劃系		四技		265	33	9
04123024 保險金融系_外國學生專班		四技		39	-	-
04131006 企業管理系		四技		763	107	23
		四技	修	110	24	-
		二技	修	119	47	-
04132014 流通管理系		碩士		2	-	-
		四技		414	76	14
		二技		51	29	-
04141007 國際貿易系		四技		691	89	16
		四技	修	-	2	-
		二技		1	13	-
04143013 行銷管理系		碩士		11	2	-
行銷管理系碩士在職專班		碩士	職	21	12	-
行銷管理系		四技		1,003	214	28
		四技	修	109	31	-
04199017 不動產投資與經營學位學程		四技		56	28	2
04199018 連鎖加盟經營管理學位學程		四技		74	58	3
06131019 資訊科技系		四技		291	53	10
06131021 資訊管理系		碩士	職	5	3	-
		四技		466	95	15
		四技	修	5	10	-
99999Z01 通識及共同科目				-	-	22
99999Z07 體育室				-	-	10
1058 明道大學	一般體系			2,013	665	109
總計						
01115001 課程與教學研究所		碩士		19	4	5
		碩士	職	16	14	-
02111010 數位設計學系		學士		187	22	7
02112010 數位設計學系		學士	進	-	6	-
02122008 人文設計學院設計及規劃碩士班		碩士		20	2	2
02125007 時尚造型學系		學士		31	16	3

表B1-2 私立大專校院概況—按校別與科系所別分 (93/ 123)

110 學年度 SY 2021 - 2022

單位：人

		等級別	日間/ 進修別	學生數	畢業 生數	專任 教師
1058 明道大學	一般體系					
02125007	時尚造形學系	學士	進	16	14	-
02299043	中華文化與傳播學系	博士		32	1	-
		碩士		28	3	-
		學士		69	24	12
02311044	應用外語學系	學士		179	62	10
		學士	進	2	3	-
04131013	企業管理學系	碩士		23	10	-
		學士		156	58	12
		學士	進	87	46	-
04131019	商管學院企業高階管理碩士班EMBA	碩士	職	37	27	2
06111012	資訊傳播學系	學士		14	15	4
07112032	材料與能源工程學系	碩士		4	2	-
		學士		63	15	9
07312035	景觀與環境設計學系	學士		76	16	7
		學士	進	4	10	-
08111037	精緻農業學系	碩士		27	3	-
		學士		129	39	9
		學士	進	104	-	-
08192038	應用科學院進修學士班	學士	進	32	28	-
10131039	餐旅管理學系	碩士		13	-	-
		學士		290	107	14
		學士	進	131	42	1
10152040	休閒保健學系	碩士		14	5	-
		學士		130	49	9
		學士	進	80	22	2
99999Z01	通識及共同科目			-	-	1
1060 南開科技大學	技職體系					
	總計			3,235	975	113
02122003	文化創意與設計系	四技		67	26	5
02311001	應用外語系	四技		21	8	5
	應用外語科	五專		47	16	-
04131004	企業管理系	四技		45	21	6
		四技	修	41	15	-
		二技	修	31	36	-
	企業管理科	二專	修	10	29	-
04143007	行銷與流通管理系	四技		124	22	6
		四技	修	73	17	1
		二技	修	67	-	-
	行銷與流通管理科	二專	修	42	-	-
06131011	資訊管理系	四技		12	17	1
06132012	多媒體動畫應用系	四技		94	26	7
06134014	數位生活創意系	四技		4	8	-
07141016	電子工程系	碩士		2	-	-
		碩士	職	2	-	-
		四技		57	23	4
	電子工程科	五專		33	21	-

表B1-2 私立大專校院概況—按校別與科系所別分 (94/ 123)

110 學年度 SY 2021 - 2022

單位：人

		等級別	日間/ 進修別	學生數	畢業 生數	專任 教師
1060	南開科技大學	技職體系				
07141021	電機與資訊技術系	四技		177	51	11
		四技	修	93	10	-
	電機與資訊技術科	五專		190	49	-
07151018	自動化工程系	四技		171	33	10
	自動化工程科	五專		135	14	-
07151023	機械工程系	四技		328	95	10
07161023	機械工程系車輛與機電產業碩士班	碩士		18	8	-
	機械工程系	四技	修	172	42	-
07191008	工業管理系	四技		6	7	2
		二技	修	-	1	-
	工業管理科	二專	修	-	1	-
		五專		10	13	-
07199Y53	電資學院	四技		32	-	-
09211028	長期照顧與管理系福祉科技與服務管理碩士班	碩士		33	12	-
	長期照顧與管理系福祉科技與服務管理碩士在職專班	碩士	職	65	30	-
	長期照顧與管理系	四技		84	30	9
		四技	修	68	10	-
09211035	長期照顧與管理系	二技	修	39	-	-
10131030	餐飲管理系	四技		326	83	10
		四技	修	68	24	-
10131033	休閒事業管理系碩士班	碩士		24	14	-
	休閒事業管理系	四技		197	74	11
		四技	修	117	27	-
		二技	修	53	34	-
	休閒事業管理科	二專	修	12	14	-
10151032	數位旅遊管理系	四技		45	14	3
99999Z01	通識及共同科目			-	-	11
99999Z03	軍訓教官			-	-	1
1061	中華科技大學	技職體系				
	總計			4,365	1,315	144
02122002	文創與數位多媒體系	四技		119	46	8
		四技	修	10	-	-
04121007	財務金融系	四技		1	2	-
04131003	企業管理系經營管理碩士班	碩士		20	23	-
	企業管理系	四技		64	14	-
		四技	修	30	9	-
		二技	修	25	23	-
	企業管理科	二專	修	6	13	-
04143036	行銷與流通管理系	四技		82	18	9
		四技	修	15	-	-
		二技	修	81	35	-
	行銷與流通管理科	二專	修	21	13	-
04191039	企業資訊與管理系_智慧行銷與流通服務產業碩士專班	碩士		32	-	-
	企業資訊與管理系	四技		32	-	13
	企業資訊與管理系_現役軍人營區在職專班	四技	修	27	-	-
		二技	修	92	-	-

表B1-2 私立大專校院概況—按校別與科系所別分 (95/ 123)

110 學年度 SY 2021 - 2022

單位：人

		等級別	日間/ 進修別	學生數	畢業 生數	專任 教師
1061 中華科技大學	技職體系					
05121010	生物科技系健康科技碩士班	碩士		26	11	-
	生物科技系健康科技碩士在職專班	碩士	職	15	6	-
	生物科技系	四技		171	30	9
		二技		41	26	-
		二技	修	83	14	-
	生物科技科	二專	修	36	15	-
06131012	資訊管理系	四技		84	34	-
		四技	修	25	6	-
		二技	修	2	50	-
06133001	遊戲系統創新設計系	四技		153	23	7
07141013	電機工程系	四技		106	23	-
		四技	修	59	9	-
07141014	電子工程系	碩士		9	7	-
		四技		87	21	-
		四技	修	24	18	-
		二技	修	24	13	-
	電子工程科	二專	修	4	11	-
07141016	資訊工程系	四技		3	1	-
07141038	電機與資訊工程系碩士班	碩士		4	-	-
	電機與資訊工程系	四技		45	-	10
		四技	修	17	-	1
		二技	修	38	-	-
	電機與資訊工程科	二專	修	19	-	-
07151017	機械工程系機電光碩士班	碩士		13	3	-
	機械工程系機電光碩士在職專班	碩士	職	13	2	-
	機械工程系	四技		213	63	11
		四技	修	241	70	-
07162015	航空電子系	四技		140	43	10
		四技	修	61	4	-
07162019	航空機械系飛機系統工程碩士班	碩士		13	8	-
	航空機械系飛機系統工程碩士在職專班	碩士	職	24	5	-
	航空機械系	四技		651	151	18
07191024	工業工程與管理系	四技		-	3	-
07211028	食品科學系	四技		129	55	7
07311025	建築系碩士班	碩士		50	6	-
	建築系碩士在職專班	碩士	職	34	3	-
	建築系	四技		176	64	9
		四技	修	36	5	-
		二技	修	44	-	-
07321021	土木工程系土木防災與管理碩士班	碩士		29	22	-
		碩士	職	29	17	-
	土木工程系	四技		20	-	7
10131029	餐飲管理系	四技		-	81	-
		四技	修	-	17	-
	餐飲管理科	二專	修	-	19	-
10131040	餐旅管理系	四技		262	-	9

表B1-2 私立大專校院概況—按校別與科系所別分 (96/ 123)

110 學年度 SY 2021 - 2022

單位：人

		等級別	日間/ 進修別	學生數	畢業 生數	專任 教師
1061 中華科技大學	技職體系					
10131040	餐旅管理系	四技	修	77	-	-
	餐旅管理科	二專	修	32	-	-
10151035	觀光事業系(新竹分部)	四技		75	15	3
		四技	修	22	15	-
10413033	航空服務管理系航空運輸管理碩士班	碩士		10	11	-
	航空服務管理系航空運輸管理碩士在職專班	碩士	職	14	8	-
	航空服務管理系	四技		225	111	13
1062 僑光科技大學	技職體系					
	總計			9,841	2,501	227
02122004	生活創意設計系	四技		359	91	12
		四技	修	258	73	-
02123005	電腦輔助工業設計系	四技		405	133	13
		四技	修	211	71	-
02311003	應用英語系	四技		364	106	12
		四技	修	151	23	-
04121013	財務金融系碩士班	碩士		17	22	-
	財務金融系	四技		450	110	14
		四技	修	179	44	-
04131009	企業管理系碩士班	碩士		15	10	-
	企業管理系碩士在職專班	碩士	職	18	11	-
	企業管理系	四技		397	96	15
		四技	修	352	89	-
04132016	行銷與流通管理系	四技		752	123	25
		四技	修	623	87	-
	行銷與流通管理科	二專	修	-	1	-
04141011	國際貿易系	四技		417	78	12
		四技	修	151	36	-
04212018	財經法律系	四技		336	66	14
		四技	修	126	41	1
	財經法律系學士後多元專長培力課程	4+X	修	-	3	-
06131019	資訊科技系	四技		409	105	13
		四技	修	368	83	3
06133021	多媒體與遊戲設計系	四技		437	110	13
		四技	修	180	41	-
10131024	餐飲管理系	四技		668	174	20
		四技	修	559	120	-
10131025	旅館與會展管理系	四技		386	99	11
		四技	修	159	86	-
10151026	觀光與休閒事業管理系	四技		519	230	19
		四技	修	575	139	-
99999Z01	通識及共同科目			-	-	25
			修	-	-	1
99999Z03	軍訓教官			-	-	2
			修	-	-	2
1063 育達科技大學	技職體系					
	總計			3,784	983	90

表B1-2 私立大專校院概況—按校別與科系所別分 (97/ 123)

110 學年度 SY 2021 - 2022

單位：人

		等級別	日間/ 進修別	學生數	畢業 生數	專任 教師
1063 育達科技大學	技職體系					
02122007	時尚造型設計系	四技		151	30	8
		四技	修	147	23	-
		二技	修	45	30	-
02122034	茶陶創意設計系	碩士		1	1	-
02311005	應用日語系	四技		127	40	7
		四技	修	2	6	-
04143022	行銷與流通管理系碩士班	碩士		44	8	-
	行銷與流通管理系碩士在職專班	碩士	職	43	23	-
	行銷與流通管理系	四技		88	15	9
		四技	修	111	29	-
		二技	修	211	52	-
06111032	物聯網工程與應用學士學位學程	四技		127	10	2
06131024	資訊管理系碩士班	碩士		44	10	-
	資訊管理系碩士在職專班	碩士	職	47	30	-
	資訊管理系	四技		84	19	7
		四技	修	277	39	2
		二技	修	34	-	-
06133026	多媒體與遊戲設計系	四技		133	26	7
09221028	幼兒保育系	四技		123	28	6
		二技	修	308	102	1
09231027	健康照顧社會工作系	四技		-	21	-
		二技	修	-	137	-
09231039	社會工作系	四技		100	-	8
		二技	修	332	-	-
10131029	餐旅經營系	四技		281	50	9
		四技	修	157	27	-
10151031	休閒事業管理系_現役軍人營區在職專班	碩士	職	1	-	-
		四技	修	13	10	-
		二技	修	-	1	-
10151038	觀光休閒管理系碩士班	碩士		75	10	-
	觀光休閒管理系碩士在職專班	碩士	職	70	18	-
	觀光休閒管理系	四技		154	41	11
		四技	修	152	40	-
		二技	修	112	70	-
10152030	休閒運動管理系	四技		190	37	7
99999Z01	通識及共同科目			-	-	6
1064 美和科技大學	技職體系					
	總計			5,935	1,673	196
02122003	珠寶系	四技		-	1	-
02299002	文化創意系	四技		39	21	6
		二技	修	12	-	-
	文化創意科	二專	修	1	-	-
04121006	財務金融系	四技		-	1	-
04131004	企業管理系經營管理碩士班	碩士		1	-	-
	企業管理系經營管理碩士在職專班	碩士	職	59	20	-
	企業管理系	四技		153	56	9

表B1-2 私立大專校院概況—按校別與科系所別分 (98/ 123)

110 學年度 SY 2021 - 2022

單位：人

		等級別	日間/ 進修別	學生數	畢業 生數	專任 教師
1064 美和科技大學	技職體系					
04131004	企業管理系	四技	修	1	2	-
		二技	修	110	-	-
	企業管理科	二專	修	49	21	-
04133007	健康事業管理系	四技		52	21	7
		二技	修	61	-	-
	健康事業管理科	二專	修	35	9	-
05121008	生物科技系健康產業碩士班	碩士		17	4	-
	生物科技系	四技		46	34	10
05191012	食品營養系	四技		192	52	7
		四技	修	12	10	-
		二技	修	42	10	-
	食品營養科	五專		97	-	-
06111011	資訊管理科	二專	修	1	2	-
06121011	資訊管理系	四技		59	45	5
		四技	修	21	1	-
		二技	修	20	-	-
06131010	資訊科技系	四技		115	35	8
		四技	修	42	-	-
09131013	護理系健康照護碩士班	碩士		20	2	-
	護理系健康照護碩士在職專班	碩士	職	158	15	-
	護理系	四技		520	142	83
		四技	修	170	35	3
		二技		197	153	-
		二技	修	328	185	-
	護理科	五專		998	216	-
09131014	健康照護研究所	碩士	職	-	2	-
09231016	社會工作系碩士班	碩士		68	4	-
	社會工作系	四技		208	48	14
		四技	修	177	39	-
		二技	修	423	88	-
10121021	美容系	四技		72	39	7
		四技	修	11	13	-
		二技	修	17	12	-
	美容科	五專		241	19	-
10131018	餐旅管理系	四技		260	88	13
		四技	修	61	15	-
		二技		30	20	-
	餐旅管理科	五專		174	66	-
10151019	觀光系	四技		102	23	8
		四技	修	1	7	-
		二技	修	59	-	-
	觀光科	五專		127	38	-
10152020	運動與休閒管理系碩士班	碩士		41	7	-
	運動與休閒管理系	四技		169	29	9
		四技	修	25	11	1
10152032	運動與休閒管理科	二專	修	41	12	-

表B1-2 私立大專校院概況—按校別與科系所別分 (99/ 123)

110 學年度 SY 2021 - 2022

單位：人

		等級別	日間/ 進修別	學生數	畢業 生數	專任 教師
1064 美和科技大學	技職體系					
99999Z03	軍訓教官			-	-	6
1065 吳鳳科技大學	技職體系					
	總計			4,915	1,283	139
01121023	幼兒保育系	四技		122	21	7
	幼兒保育科	二技	修	168	82	1
02112005	應用數位媒體系	二專	修	59	22	-
		碩士	職	31	18	-
		四技		382	87	12
		二技	修	45	27	-
02311003	應用日語系	四技		61	21	6
04132011	行銷與流通管理系	四技		60	16	7
		四技	修	67	13	-
		二技	修	46	24	-
04199013	安全科技與管理系	四技		117	16	6
06131018	資訊工程系	四技		-	15	-
		四技	修	-	1	-
06132015	應用遊戲科技系	四技		-	1	-
07141016	電機工程系光機電暨材料碩士班	碩士		18	17	-
	電機工程系	四技		607	73	15
		四技	修	77	14	-
		二技	修	70	27	-
	電機工程科	二專	修	48	15	-
07151019	機械工程系	四技		190	55	9
		四技	修	130	32	-
		二技	修	59	26	-
	機械工程科	二專	修	10	10	-
07161030	車輛科技與經營管理系	四技		115	-	7
09131022	長期照護系	四技		61	8	8
		四技	修	13	-	-
		二技	修	76	33	-
10121028	美容美髮造型設計系	四技		135	35	8
		四技	修	1	-	-
		二技	修	58	21	-
10131024	餐旅管理系餐旅管理與餐飲安全碩士班	碩士		32	3	-
	餐旅管理系	四技		399	94	18
		四技	修	112	35	-
		二技	修	43	19	-
10151025	觀光休閒管理系	四技		217	45	8
		四技	修	82	18	-
10152027	休閒遊憩與運動管理系	四技		150	44	9
		四技	修	209	38	1
		二技	修	161	50	-
	休閒遊憩與運動管理科	二專	修	107	52	-
10321029	消防系	碩士	職	31	15	-
		四技		424	101	14
		四技	修	80	20	-

表B1-2 私立大專校院概況—按校別與科系所別分 (100/ 123)

110 學年度 SY 2021 - 2022

單位：人

		等級別	日間/ 進修別	學生數	畢業 生數	專任 教師
1065	吳鳳科技大學	技職體系				
	10321029 消防系	二技	修	42	19	-
	99999Z03 軍訓教官			-	-	3
1066	環球科技大學	技職體系				
	總 計			2,831	1,029	122
	02111038 數位媒體與產品設計系	四技		117	36	10
	02112003 視覺傳達設計系文化創意設計碩士班	碩士		25	14	-
	視覺傳達設計系	四技		106	53	9
	02311001 應用外語系	四技		63	17	7
	04121037 東南亞經貿與數位金融管理學士學位學程	四技		25	-	2
	04131011 企業管理系中小企業經營策略管理碩士班	碩士		53	18	-
	企業管理系	四技		97	49	9
		四技	修	153	20	-
		二技	修	126	51	-
	企業管理科	二專	修	61	80	-
	04134006 公共事務管理研究所	碩士	職	71	11	8
	04143021 行銷管理系	四技		130	61	9
		四技	修	81	49	-
		二技	修	-	37	-
	行銷管理科	二專	修	1	53	-
	05211030 觀光與生態旅遊系環境資源管理碩士班	碩士		40	2	-
	06131035 資訊與電子商務管理系	四技		137	24	8
		四技	修	71	4	-
	07211024 生物技術系碩士班	碩士		9	13	-
	生物技術系	四技		61	13	9
		二技	修	65	-	-
	生物技術科	二專	修	35	-	-
	09221027 幼兒保育系	四技		102	24	8
		四技	修	45	11	-
		二技	修	92	50	-
	10121036 時尚造型設計系	四技		124	31	7
	時尚造型設計科	二專	修	-	4	-
	10131028 餐飲廚藝系	四技		293	99	8
	10131029 觀光與餐飲旅館系	四技		274	77	12
		四技	修	102	50	-
		二技	修	42	13	-
	觀光與餐飲旅館科	二專	修	31	14	-
	10151030 觀光與生態旅遊系	四技		78	23	9
	10152032 運動保健與防護系	四技		121	28	7
1067	台灣首府大學	一般體系				
	總 計			811	333	59
	01111001 教育研究所	碩士		9	7	4
	01121002 幼兒教育學系	碩士		21	1	-
		學士		78	38	9
	04131009 企業管理學系	學士		54	9	3
		學士	進	3	7	-
	04199016 休閒資訊管理學系	學士		13	23	3

表B1-2 私立大專校院概況—按校別與科系所別分 (101/ 123)

110 學年度 SY 2021 - 2022

單位：人

		等級別	日間/ 進修別	學生數	畢業 生數	專任 教師
1067 台灣首府大學	一般體系					
04199016	休閒資訊管理學系	學士	進	25	13	-
06134021	資訊與多媒體設計學系	學士		38	14	2
		學士	進	-	1	-
10131030	餐旅管理學系	學士		106	41	7
		學士	進	76	16	-
10131032	烘焙管理學系	學士		138	68	6
10131034	飯店管理學系	學士		65	37	7
10151036	觀光事業管理學系	學士		81	14	7
		學士	進	47	11	-
10152038	休閒管理學系	碩士		23	4	-
		學士		17	16	6
		學士	進	17	13	-
99999Z01	通識及共同科目			-	-	3
99999Z03	軍訓教官			-	-	2
1068 中州科技大學	技職體系					
	總 計			1,931	934	82
02111003	視訊傳播系	四技		28	-	-
02121039	時尚造型與視訊傳播系	四技		2	21	9
		四技	修	6	9	-
		二技	修	63	7	-
04132006	行銷與流通管理系	四技		31	-	-
		四技	修	29	-	-
		二技	修	1	-	-
04199037	觀光休閒與健康管理系	四技		9	66	9
		四技	修	29	59	-
		二技	修	90	33	-
	觀光休閒與健康管理科	二專	修	12	9	-
06121008	資訊管理系	四技		29	-	-
		四技	修	22	-	-
06131008	資訊管理系	二技	修	-	9	-
06131009	多媒體與遊戲發展科學系	四技		43	-	-
06131036	多媒體與遊戲科學系	四技		8	46	7
		四技	修	35	11	-
		二技	修	77	-	-
07141015	電機與能源科技系	四技		4	-	-
		四技	修	45	-	-
07151017	機械與自動化工程系工程技術碩士班	碩士	職	1	-	-
	機械與自動化工程系	四技		13	-	-
		四技	修	31	-	-
07151035	智慧自動化工程系工程技術碩士班	碩士		-	4	-
		碩士	職	1	12	-
	智慧自動化工程系	四技		61	27	10
		四技	修	140	70	1
07211023	保健食品系	碩士		2	1	-
	保健食品系碩士在職專班	碩士	職	8	3	-
	保健食品系	四技		55	27	9

表B1-2 私立大專校院概況—按校別與科系所別分 (102/ 123)

110 學年度 SY 2021 - 2022

單位：人

		等級別	日間/ 進修別	學生數	畢業 生數	專任 教師
1068 中州科技大學	技職體系					
07211023	保健食品系	四技	修	46	11	-
		二技	修	28	-	-
07312022	景觀造園與維護系	四技		35	19	9
07312040	景觀造園與維護系	二技	修	76	-	-
09221026	幼兒保育系_馬來西亞境外學前教保(二技進修學制學士班)專班	二技	修	2	-	-
09221032	幼兒保育與家庭服務系	四技		41	15	9
		二技	修	373	247	1
	幼兒保育與家庭服務科	二專	修	64	46	-
10121002	時尚創意設計與管理系	四技		10	-	-
		四技	修	15	-	-
10131027	餐飲廚藝系	四技		79	45	7
		四技	修	51	14	-
10131028	餐旅事業管理系	四技		19	-	-
		四技	修	16	-	-
10141030	運動與健康促進系	四技		28	-	-
10151029	觀光與休閒管理系	四技		53	-	-
		四技	修	54	-	-
10199038	餐旅商務行銷系	四技		6	50	6
		四技	修	13	29	2
		二技	修	47	44	-
99999Z01	通識及共同科目			-	-	3
1069 修平科技大學	技職體系					
	總計			5,024	743	161
02112005	數位媒體設計系	四技		185	45	11
02311003	應用英語系	四技		115	24	7
		二技	修	67	-	-
02311004	應用日語系	四技		268	81	10
		二技	修	70	-	-
	應用日語科	二專	修	1	16	-
04121011	應用財務金融系	四技		1	3	-
04131009	國際企業經營科	二專	修	2	-	-
04131030	企業經營管理系	四技		173	18	12
		四技	修	154	7	-
		二技	修	227	-	-
04132013	行銷與流通管理系	四技		190	70	9
		四技	修	77	15	-
04199015	人力資源管理與發展系碩士班	碩士		38	11	-
	人力資源管理與發展系	四技		155	15	11
06121018	資訊網路技術系	四技		108	21	7
06131017	資訊管理系	四技		171	19	8
		四技	修	112	10	-
07132028	能源與材料科技系	四技		-	1	-
07141019	電機工程系碩士班	碩士		18	3	-
	電機工程系	四技		181	32	13
		四技	修	181	66	1
		二技	修	74	-	-

表B1-2 私立大專校院概況—按校別與科系所別分 (103/ 123)

110 學年度 SY 2021 - 2022

單位：人

		等級別	日間/ 進修別	學生數	畢業 生數	專任 教師
1069 修平科技大學	技職體系					
07141019	電機工程科	二專	修	-	2	-
07141020	電子工程系	四技		164	36	9
		四技	修	87	-	-
07151021	機械工程系精密機械與製造科技碩士班	碩士		11	1	-
	機械工程系	四技		726	54	30
		四技	修	686	63	-
		二技	修	167	-	-
07191026	工業工程與管理系精實生產管理碩士班	碩士		10	1	-
	工業工程與管理系精實生產管理碩士在職專班	碩士	職	40	-	-
	工業工程與管理系	四技		149	39	10
		四技	修	90	27	-
		二技	修	79	-	-
10151029	觀光與遊憩管理系	四技		247	63	9
99999Z01	通識及共同科目			-	-	13
			修	-	-	1
1070 長庚科技大學	技職體系					
	總計			6,397	2,161	332
05121001	健康產業科技研究所	碩士		32	6	6
05191003	保健營養系	四技		341	92	11
09131004	護理系碩士在職專班	碩士	職	150	22	-
	護理系	四技		2,620	631	207
		二技		1,007	492	-
		二技	修	961	481	6
	護理科	五專		-	7	-
09131006	呼吸照護系	二技		97	43	8
09131010	高齡暨健康照護管理系碩士班	碩士		39	14	-
	高齡暨健康照護管理系	二技		97	39	15
		二技	修	75	44	-
09221008	幼兒保育系	四技		331	80	16
		二技		105	34	-
		二技	修	161	42	-
10121009	化妝品應用系	四技		212	48	13
		二技		169	86	-
99999Z01	通識及共同科目			-	-	45
			修	-	-	2
99999Z03	軍訓教官			-	-	3
1071 臺北城市科技大學	技職體系					
	總計			9,459	2,094	243
02112004	數位多媒體設計系	四技		372	71	9
		二技		1	1	-
02151001	流行音樂事業系	四技		452	40	11
02152002	演藝事業系	四技		298	47	7
		二技		1	-	-
02311003	應用外語系	四技		344	76	16
		四技	修	37	-	-
		二技	修	-	14	-

表B1-2 私立大專校院概況—按校別與科系所別分 (104/ 123)

110 學年度 SY 2021 - 2022

單位：人

		等級別	日間/ 進修別	學生數	畢業 生數	專任 教師
1071 臺北城市科技大學	技職體系					
02311003	應用外語科	二專	修	2	7	-
		五專		160	16	-
04131007	企業管理系	四技		217	56	10
		四技	修	90	15	-
		二技		2	1	-
		二技	修	85	38	-
	企業管理科	二專	修	102	31	-
04132009	行銷與流通管理系	四技		238	63	14
		四技	修	45	-	-
		二技	修	-	1	-
	行銷與流通管理科	二專	修	-	3	-
		五專		139	25	-
06131012	資訊管理系電子商務碩士班	碩士		23	4	-
	資訊管理系	四技		180	40	10
		二技	修	59	10	-
	資訊管理科	二專	修	-	10	-
06131015	資訊工程系_資訊應用產業碩士專班	碩士		3	-	-
	資訊工程系	四技		430	50	21
	資訊工程科	五專		155	41	-
07141013	電機工程系	四技		471	94	20
		四技	修	77	22	2
		二技		1	-	-
	電機工程科	五專		149	36	-
07141016	電腦與通訊工程系	四技		397	57	11
07151017	機械工程系機電整合碩士班	碩士		29	9	-
	機械工程系	四技		759	181	23
		四技	修	167	35	-
		二技		1	-	-
		二技	修	71	17	-
	機械工程科車輛組	二專	修	21	14	-
	機械工程科	五專		93	17	-
10121028	化妝品應用與管理系	四技		541	112	14
		二技	修	109	49	-
	化妝品應用與管理科	二專	修	97	28	-
10131021	旅館事業管理學士學位學程	四技		152	49	3
10131022	餐飲管理系	四技		614	151	21
		四技	修	92	20	-
		二技	修	96	57	-
	餐飲管理科	二專	修	85	35	-
		五專		237	31	-
10131023	烘焙創意與經營管理學士學位學程	四技		254	48	4
		二技		1	-	-
10151024	觀光事業系	四技		466	92	15
		四技	修	75	10	-
		二技		1	-	-
		二技	修	-	14	-

表B1-2 私立大專校院概況—按校別與科系所別分 (105/ 123)

110 學年度 SY 2021 - 2022

單位：人

		等級別	日間/ 進修別	學生數	畢業 生數	專任 教師
1071 臺北城市科技大學	技職體系					
10151024	觀光事業科	二專	修	-	7	-
10152027	休閒事業系碩士班	碩士		32	12	-
	休閒事業系	四技		521	138	17
		四技	修	161	12	-
		二技	修	80	40	-
	休閒事業科	二專	修	67	22	-
10199029	會議展覽服務業(專業人員)學士學位學程	四技		107	25	2
99999Z03	軍訓教官			-	-	13
1072 敏實科技大學	技職體系					
	總計			579	251	34
04191005	商務與觀光企劃系	四技		-	11	-
		二技		-	3	-
	商務與觀光企劃科	五專		10	3	1
06121010	資訊管理系	四技		2	7	-
		二技		-	8	-
		二技	修	-	57	-
	資訊管理科	五專		33	7	3
07141017	電機工程系	五專		18	11	1
07151019	機電工程系	碩士		-	1	-
		四技		2	21	-
		四技	修	-	2	-
	機電工程科	五專		5	4	2
07151027	智慧製造工程系	四技		67	-	7
07161028	智慧車輛與能源系	四技		59	-	6
07191022	工業工程與管理系	四技		7	5	3
		四技	修	20	9	-
	工業工程與管理科	五專		29	4	-
10131023	餐飲管理系	四技		100	34	7
		四技	修	82	11	-
	餐飲管理科	五專		92	9	-
10141025	運動與健康促進系			-	-	2
		四技		2	10	-
10151024	觀光管理系	四技		23	12	2
		四技	修	12	16	-
	觀光管理科	五專		16	6	-
1073 醒吾科技大學	技職體系					
	總計			7,517	1,897	209
02112004	數位設計系	四技		262	54	10
	數位設計科	五專		19	19	-
02112033	新媒體傳播系	四技		400	76	11
		四技	修	9	4	-
02122003	時尚造形設計系	四技		328	83	10
		四技	修	92	27	-
		二技	修	46	42	-
	時尚造形設計科	二專	修	20	11	-
02123005	商業設計系	四技		251	94	9

表B1-2 私立大專校院概況—按校別與科系所別分 (106/ 123)

110 學年度 SY 2021 - 2022

單位：人

		等級別	日間/ 進修別	學生數	畢業 生數	專任 教師
1073 醒吾科技大學	技職體系					
02123005	商業設計系	四技	修	7	17	-
02151032	流行音樂創作學士學位學程	四技		350	-	3
02152031	表演藝術系	四技		475	45	13
		四技	修	78	-	-
02311002	應用英語系	四技		171	44	13
	應用英語科	五專		115	17	-
03211007	資訊傳播系_國際學生產學合作專班	四技		19	-	-
04111018	理財經營管理系	四技		14	11	5
	理財經營管理科	五專		-	7	-
04121016	財務金融系	四技		54	28	7
	財務金融科	五專		3	10	-
04132019	行銷與流通管理系碩士班	碩士		13	7	-
	行銷與流通管理系碩士在職專班	碩士	職	52	13	-
	行銷與流通管理系	四技		301	66	11
		四技	修	135	45	-
	行銷與流通管理科	二專	修	-	2	-
04141015	國際商務系	四技		313	41	8
	國際商務科	五專		5	7	-
04191008	時尚產業經營管理系	四技		198	30	11
04199011	企業管理系	四技		251	113	9
		四技	修	96	19	2
		二技	修	229	95	-
	企業管理科	二專	修	46	22	-
		五專		40	14	-
06121022	資訊管理系	四技		191	48	7
		四技	修	18	8	-
06134023	資訊科技應用系碩士班	碩士		14	4	-
	資訊科技應用系碩士在職專班	碩士	職	21	28	-
	資訊科技應用系	四技		388	23	12
10131025	餐旅管理系	四技		966	225	26
		四技	修	108	25	-
	餐旅管理系_國際學生產學合作專班	二技		-	20	-
	餐旅管理系	二技	修	99	37	-
	餐旅管理科	二專	修	28	38	-
10151026	觀光休閒系碩士班	碩士		38	6	-
	觀光休閒系	四技		586	145	29
		四技	修	79	14	1
	觀光休閒系_觀光休閒管理專班	二技		22	-	-
	觀光休閒系	二技	修	70	64	-
	觀光休閒科	二專	修	29	8	-
		五專		151	31	-
10151030	旅運管理系	四技		233	98	10
		四技	修	84	12	-
99999Z01	通識及共同科目			-	-	1
			修	-	-	1
1075 文藻外語大學	技職體系					
總計				8,683	1,904	271

表B1-2 私立大專校院概況—按校別與科系所別分 (107/ 123)

110 學年度 SY 2021 - 2022

單位：人

		等級別	日間/ 進修別	學生數	畢業 生數	專任 教師
1075 文藻外語大學	技職體系					
01131001	華語文教學研究所	碩士		56	4	5
01131002	外語教學系外語文教事業發展碩士在職專班	碩士	職	27	-	-
	外語教學系	四技		410	80	12
02199018	傳播藝術系創意藝術產業碩士在職專班	碩士	職	24	-	-
02311005	外語文教事業發展研究所	碩士		9	1	-
		碩士	職	-	8	-
02311006	英文科_雙外語跨領域國際專業人才專班	五專		1	1	-
02311007	英國語文系碩士班	碩士		32	2	-
	英國語文系	四技		622	137	43
		四技	修	625	68	-
		二技		80	39	-
		二技	修	146	60	-
	英國語文科	五專		569	79	-
02311008	雙外語跨領域國際專業人才菁英班(二技)	二技		33	11	-
02311009	法國語文系	四技		387	112	16
		四技	修	52	10	-
		二技		4	10	-
	法國語文科	五專		250	37	-
02311010	德國語文系	四技		328	92	17
		四技	修	45	20	-
		二技		12	10	-
	德國語文科	五專		288	46	-
02311011	西班牙語文系	四技		411	117	19
		四技	修	93	14	-
		二技		14	12	-
	西班牙語文科	五專		243	35	-
02311012	日本語文系	四技		741	219	30
		四技	修	449	80	1
		二技		60	41	-
	日本語文科	五專		347	40	-
02312013	翻譯系碩士班	碩士		39	-	-
	翻譯系	四技		236	53	9
		二技		16	17	-
02312014	多國語複譯研究所	碩士		-	10	-
02323004	應用華語文系	四技		394	104	15
03122016	國際事務碩士學位學程	碩士		28	2	-
	國際事務系	四技		241	42	9
03143015	歐洲研究所	碩士		24	4	5
03191026	東南亞碩士學位學程	碩士		23	-	-
	東南亞學系	四技		122	-	9
03211018	傳播藝術系	四技		394	97	10
04131020	國際企業管理系碩士班	碩士		10	-	-
		碩士	職	1	-	-
	國際企業管理系	四技		237	53	10
		四技	修	120	22	-
04141022	國際商務英語學士學位學程	四技	修	81	18	-

表B1-2 私立大專校院概況—按校別與科系所別分 (108/ 123)

110 學年度 SY 2021 - 2022

單位：人

		等級別	日間/ 進修別	學生數	畢業 生數	專任 教師
1075 文藻外語大學	技職體系					
04191027	國際事業暨跨文化管理研究所	碩士		-	5	-
		碩士	職	-	1	-
06134024	數位內容應用與管理系	四技		306	77	12
10151025	國際觀光與會展學士學位學程	四技	修	53	14	-
99999Z01	通識及共同科目			-	-	21
99999Z03	軍訓教官			-	-	3
99999Z05	師資培育中心			-	-	6
99999Z07	體育室			-	-	9
99999Z08	語言中心			-	-	10
1076 華夏科技大學	技職體系					
	總 計			3,500	1,050	120
02112002	數位媒體設計系	四技		169	70	8
		四技	修	37	12	1
02124003	室內設計系	四技		109	24	7
		四技	修	33	9	-
	室內設計科	二技	修	35	9	-
04131004	企業管理系	四技		159	52	8
		四技	修	243	22	2
	企業管理科	二技	修	206	92	-
04199005	資產與物業管理系碩士班	碩士		11	3	5
	資產與物業管理系碩士在職專班	碩士	職	37	20	-
	資產與物業管理系	四技		3	9	-
		二技	修	105	77	4
	資產與物業管理科	二專	修	13	14	-
06131009	資訊管理系碩士在職專班	碩士	職	25	12	-
	資訊管理系	四技		125	33	11
		四技	修	39	16	1
	資訊管理科	二技		51	15	-
		二技	修	158	70	-
		二專	修	9	3	-
06131012	資訊工程系	五專		172	17	-
		四技		111	35	7
		四技	修	36	15	2
07141010	電機工程系	四技		52	15	10
		四技	修	39	14	-
	電機工程科	二技		28	17	-
		二專	修	18	6	-
		五專		165	24	-
07141011	電子工程(學)系			-	-	1
	電子工程系	四技		1	11	-
		二技	修	2	29	-
07141016	智慧型機器人研究所	碩士		24	7	5
07141020	機器人學士學位學程	四技		19	-	2
		四技	修	5	-	-

表B1-2 私立大專校院概況—按校別與科系所別分 (109/ 123)

110 學年度 SY 2021 - 2022

單位：人

		等級別	日間/ 進修別	學生數	畢業 生數	專任 教師
1076 華夏科技大學	技職體系					
07151013	機械工程系	四技		139	27	13
		四技	修	45	21	-
		二技	修	74	10	-
	機械工程科	五專		78	13	-
07161021	智慧車輛系	四技		101	-	6
		四技	修	42	-	-
		二技	修	16	-	-
07311017	建築系	四技		91	9	9
		四技	修	43	13	-
	建築科	五專		143	15	-
10121019	化妝品應用系	四技		198	52	13
		四技	修	158	55	-
		二技	修	61	26	-
	化妝品應用科	二專	修	33	13	-
99999Z01	通識及共同科目			-	-	5
1077 慈濟科技大學	技職體系					
	總 計			3,211	774	167
04132003	行銷與流通管理系	四技		165	35	11
04133012	醫務暨健康管理系	四技		147	66	12
06131005	資訊科技與管理系	四技		178	51	13
09131007	護理系碩士班	碩士		8	-	-
	護理系	四技		599	116	102
		二技		273	140	-
		二技	修	190	67	1
	護理科	五專		1,321	230	-
09141009	放射醫學科學研究所	碩士		18	9	5
09141010	醫學影像暨放射科學系	四技		165	37	8
09211011	長期照護研究所	碩士		27	5	13
	二年制日間部長期照護科菲律賓籍專班	二專		14	18	-
10131016	廚藝管理系	四技		35	-	-
10199015	觀光餐旅系	碩士		8	-	-
		四技	修	11	-	-
		二技	修	13	-	-
	觀光餐旅科	二專	修	11	-	-
		五專		28	-	-
99999Z01	通識及共同科目			-	-	2
1078 致理科技大學	技職體系					
	總 計			11,486	2,376	274
02112012	多媒體設計系	四技		466	111	14
		四技	修	400	46	-
		二技		-	1	-
02311010	應用英語系	四技		630	131	32
		四技	修	248	42	-
	應用英語科	五專		529	64	-
02311011	應用日語系	四技		440	94	13
		四技	修	281	53	-

表B1-2 私立大專校院概況—按校別與科系所別分 (110/ 123)

110 學年度 SY 2021 - 2022

單位：人

		等級別	日間/ 進修別	學生數	畢業 生數	專任 教師
1078 致理科技大學	技職體系					
04111013	會計資訊系	四技		653	106	20
		四技	修	155	33	1
	會計資訊科	五專		228	44	-
04121016	財務金融系	四技		689	164	30
		四技	修	368	95	-
		二技		110	52	-
		二技	修	2	-	-
	財務金融科	五專		258	48	-
04123017	保險金融管理系	四技		-	1	-
04131014	企業管理系服務業經營管理碩士班	碩士		26	8	-
	企業管理系服務業經營管理碩士在職專班	碩士	職	45	16	-
	企業管理系	四技		737	175	35
		四技	修	463	108	-
		二技		-	1	-
	企業管理科	五專		272	46	-
04132019	行銷與流通管理系	四技		532	127	21
		四技	修	633	132	1
		二技		111	53	-
04141015	國際貿易系碩士班	碩士		24	4	-
	國際貿易系	四技		639	155	26
		四技	修	181	36	-
		二技		-	1	-
		二技	修	-	1	-
	國際貿易科	五專		269	41	-
04199020	商務科技管理系	四技		428	87	10
		四技	修	1	-	-
06121021	資訊管理系	四技	修	224	33	-
06131021	資訊管理系	四技		710	132	21
10151018	休閒遊憩管理系	四技		510	79	13
		四技	修	223	50	-
10199A05	休閒旅遊管理實務_產學攜手專班	四技		1	6	-
99999Z01	通識及共同科目			-	-	37
1079 康寧大學	一般體系					
	總計			3,280	728	112
02111001	數位影視動畫科	五專		280	60	9
02311003	應用外語學系	碩士		3	1	-
		碩士	職	1	1	-
		學士		5	5	-
		學士	進	-	2	-
	應用外語科	五專		278	32	12
03211009	資訊傳播學系	碩士	職	1	-	-
		學士		7	2	-
04131011	企業管理學系	碩士		1	2	7
		碩士	職	11	4	-
		學士	進	2	9	-
		二技	修	32	13	-

表B1-2 私立大專校院概況—按校別與科系所別分 (111/ 123)

110 學年度 SY 2021 - 2022

單位：人

		等級別	日間/ 進修別	學生數	畢業 生數	專任 教師
1079 康寧大學	一般體系					
04131011	企業管理科	五專		159	38	-
06131032	資訊管理科	五專		299	52	9
06131064	健康數位科技學系			-	-	1
		學士		6	2	-
09131042	護理科	五專		999	189	30
09131043	健康照護管理學系	碩士		2	1	-
		學士		3	3	4
		學士	進	3	4	-
09141045	視光科	二專	修	86	35	-
		五專		358	44	11
09212062	長期照護學系	學士		104	17	7
09221048	嬰幼兒保育學系	學士		110	29	16
	嬰幼兒保育科	二技	修	150	42	-
		二專	修	96	48	-
		五專		280	66	-
10121058	保健美容學系	學士		-	1	-
10131050	餐飲管理學系	碩士		2	3	-
		學士		-	5	-
		學士	進	-	4	-
10152055	休閒管理學系	碩士	職	-	1	-
		學士		1	7	2
		學士	進	1	6	-
99999Z01	通識及共同科目			-	-	2
99999Z03	軍訓教官			-	-	1
99999Z08	語言中心			-	-	1
1080 宏國德霖科技大學	技職體系					
	總計			4,996	1,229	171
02123004	創意產品設計系	四技		116	15	8
		四技	修	43	-	-
02124005	室內設計系	四技		134	16	6
		四技	修	72	8	1
		二技	修	43	19	-
02311001	應用外語科	五專		227	36	-
02311002	應用英語系	四技		83	32	14
		二技		70	37	-
		二技	修	45	31	-
04131006	企業管理系碩士班	碩士		31	-	-
	企業管理系	四技		89	27	9
		四技	修	83	3	-
		二技	修	140	63	-
04199011	不動產經營系	四技		-	3	-
		四技	修	75	-	7
		二技	修	142	87	-
04199025	會展活動管理系	四技		93	17	7
		四技	修	104	39	-
	會展活動管理科	二專	修	24	27	-

表B1-2 私立大專校院概況—按校別與科系所別分 (112/ 123)

110 學年度 SY 2021 - 2022

單位：人

		等級別	日間/ 進修別	學生數	畢業 生數	專任 教師
1080 宏國德霖科技大學	技職體系					
06131014	資訊工程系	四技		154	33	13
		四技	修	71	25	-
		二技	修	50	26	-
	資訊工程科	五專		192	22	-
06199015	電腦與通訊工程系	四技		126	22	7
		四技	修	63	2	-
		二技	修	52	-	-
07141012	電子工程系	四技		6	12	-
	電子工程科	五專		14	10	5
07151016	機械工程系	四技		100	35	15
		四技	修	73	2	-
		二技	修	54	33	-
	機械工程科	五專		111	24	-
07311026	建築科	五專		62	-	5
07321017	土木工程系	四技		88	18	9
		二技	修	145	41	-
	土木工程科	五專		123	17	-
08121027	園藝系	四技		71	-	8
10131020	餐旅管理系	四技		293	74	21
		四技	修	190	58	2
		二技	修	105	46	-
	餐旅管理科	五專		361	51	-
10131021	餐飲廚藝系	四技		338	82	12
		四技	修	158	56	-
	餐飲廚藝科	二專	修	1	1	-
10151022	休閒事業管理系	四技		241	52	14
		四技	修	140	27	-
99999Z01	通識及共同科目			-	-	5
99999Z03	軍訓教官			-	-	2
99999Z99	其他(包括行政助教)			-	-	1
1081 東方設計大學	技職體系					
	總計			1,471	636	75
02111003	影視藝術系	四技		53	17	5
	影視藝術科	五專		24	11	-
02112010	數位科技設計系	四技		-	1	-
02112011	動畫多媒體設計科	五專		3	29	-
02122014	流行商品設計系碩士班	碩士		16	7	-
	流行商品設計系	四技		32	21	4
	流行商品設計科	五專		16	9	-
02122018	文化創意設計研究所	博士		28	6	-
		碩士		19	7	7
		碩士	職	42	33	-
02123016	遊戲與玩具設計科	五專		28	23	2
02124017	室內設計系住居整合設計碩士班	碩士		16	2	-
	室內設計系	四技		63	20	9
		二技	修	25	13	-

表B1-2 私立大專校院概況—按校別與科系所別分 (113/ 123)

110 學年度 SY 2021 - 2022

單位：人

		等級別	日間/ 進修別	學生數	畢業 生數	專任 教師
1081 東方設計大學	技職體系					
02124017	室內設計科	二專	修	-	2	-
		五專		110	11	-
02131001	攝影學位學程	四技		-	1	-
02141002	美術工藝系碩士班	碩士		20	1	-
	美術工藝系	四技		47	42	10
	美術工藝系美術專長	二技		24	24	-
	美術工藝系	二技	修	2	6	-
	美術工藝科	二專	修	9	7	-
		五專		89	29	-
02152006	表演藝術學位學程	四技		4	3	-
04143020	設計行銷系	四技		91	18	8
		二技	修	201	75	1
	設計行銷科	二專	修	59	38	-
06132008	遊戲與動畫設計系	四技		69	39	8
	遊戲與動畫設計科	五專		77	-	-
10121032	時尚美妝設計系碩士班	碩士		10	5	-
	時尚美妝設計系	四技		6	9	6
		四技	修	1	10	-
	時尚美妝設計科	五專		9	9	-
10131025	餐飲管理系	四技		87	20	8
		四技	修	44	18	-
		二技	修	13	27	-
	餐飲管理科	二專	修	7	10	-
		五專		90	14	-
10151028	觀光與休閒事業管理系	四技		24	2	1
	觀光與休閒事業管理科	五專		13	17	-
99999Z01	通識及共同科目			-	-	6
1082 崇右影藝科技大學	技職體系					
	總計			1,924	929	62
02111009	數位媒體設計系	四技		61	14	5
	數位媒體設計科	五專		1	5	-
02112008	視覺傳達設計系			-	-	1
		四技		4	17	-
02122007	時尚造型設計系	四技		178	39	7
	時尚造型設計科	二專	修	-	1	-
02123011	創意商品設計系			-	-	1
		四技		7	13	-
	創意商品設計科	五專		-	11	-
02131001	攝影學士學位學程	四技		10	4	1
02152002	演藝事業系	四技		366	66	8
02152004	表演藝術系	四技		404	50	8
02191035	文化創意研究所	碩士		39	-	4
02199012	文化創意設計研究所	碩士		-	5	-
03211013	影視傳播系	四技		259	17	7
04191018	經營管理系碩士班	碩士		24	19	-
	經營管理系	四技		78	41	7

表B1-2 私立大專校院概況—按校別與科系所別分 (114/ 123)

110 學年度 SY 2021 - 2022

單位：人

		等級別	日間/ 進修別	學生數	畢業 生數	專任 教師
1082 崇右影藝科技大學	技職體系					
04191018 經營管理系		二技	修	137	328	1
經營管理科		二專	修	134	123	-
		五專		1	3	-
10151032 觀光旅遊管理系		四技		142	94	6
		二技	修	5	25	-
觀光旅遊管理科		二專	修	6	35	-
		五專		4	2	-
10152033 休閒事業經營系		四技		64	17	1
99999Z01 通識及共同科目				-	-	5
1083 台北海洋科技大學	技職體系					
總 計				4,124	990	136
02112004 視覺傳達設計系		四技		114	35	7
視覺傳達設計科		五專		26	17	-
02122002 時尚造型設計管理系		四技		222	33	7
		二技	修	63	9	-
時尚造型設計管理科		二專	修	15	10	-
02122003 電競數位遊戲與動畫設計系		四技		141	28	9
		二技		40	11	-
電競數位遊戲與動畫設計科		五專		170	22	-
02122031 電競數位遊戲與動畫設計系_國際學生產學合作專班		四技		23	-	-
02152034 演藝時尚事業管理系		四技		114	-	9
02191001 表演藝術系		四技		-	20	-
07163012 輪機工程系		四技		182	52	8
		二技		38	49	-
		二技	修	56	-	-
輪機工程科		二專		34	9	-
		二專	修	35	38	-
07211030 食品健康科技系碩士班		碩士		28	10	-
食品健康科技系		四技		116	24	9
09211016 健康促進與銀髮保健系		四技		156	37	8
		四技	修	143	9	-
09231017 健康照顧社會工作系		四技		147	36	7
		二技	修	320	106	-
10131019 餐飲管理系		四技		223	31	9
		四技	修	73	10	-
餐飲管理科		五專		145	17	-
10151020 旅遊管理系		四技		-	36	-
旅遊管理科		五專		-	16	-
10151022 海洋休閒觀光系		碩士		59	24	-
		四技		120	30	12
		二技		56	30	-
10151035 觀光旅遊事業管理系		四技		132	-	8
觀光旅遊事業管理科		五專		95	-	-
10152024 海洋運動休閒系		四技		241	43	11
海洋運動休閒科		五專		155	29	-
10412028 海空物流與行銷系		碩士		56	17	-

表B1-2 私立大專校院概況—按校別與科系所別分 (115/ 123)

110 學年度 SY 2021 - 2022

單位：人

		等級別	日間/ 進修別	學生數	畢業 生數	專任 教師
1083	台北海洋科技大學	技職體系				
10412028	海空物流與行銷系	四技		111	12	12
		二技		50	25	-
		二技	修	31	-	-
	海空物流與行銷科	五專		105	22	-
10414029	航海系	四技		195	52	8
		二技	修	46	-	1
	航海科	二專		17	13	-
		二專	修	31	28	-
99999Z01	通識及共同科目			-	-	5
99999Z03	軍訓教官			-	-	5
			修	-	-	1
1084	亞東科技大學	技職體系				
	總計			4,223	1,067	143
02123001	工商業設計系	四技		331	83	10
04132003	行銷與流通管理系碩士班	碩士		16	6	-
	行銷與流通管理系	四技		287	75	9
04133005	醫務管理系	四技		325	82	9
04199006	工業管理系	四技		286	87	9
06131008	資訊管理系	四技		284	68	8
07141009	電機工程系	四技		501	136	16
07141010	電子工程系	四技		488	111	14
07141012	通訊工程系碩士班	碩士		25	5	-
	通訊工程系	四技		342	63	10
07151014	機械工程系	四技		618	134	17
07192019	材料與纖維系應用科技碩士班	碩士		10	5	-
	材料與纖維系	四技		337	79	12
09131021	護理系	四技		49	-	12
		二技		177	89	-
		二技	修	147	44	-
99999Z01	通識及共同科目			-	-	15
99999Z03	軍訓教官			-	-	2
1125	中信金融管理學院	一般體系				
	總計			919	175	66
04121014	財務金融學系	學士		171	41	10
04131012	企業管理學系金融管理碩士班	碩士		62	25	-
	企業管理學系金融管理碩士在職專班	碩士	職	37	19	-
	企業管理學系	學士		158	38	14
04199032	金融管理學院學士班	學士		154	-	3
04212022	財經法律學系	碩士		31	10	-
		學士		164	39	12
06131033	人工智慧學系	學士		118	-	8
06131034	科技金融研究所	碩士		24	3	6
99999Z01	通識及共同科目			-	-	12
99999Z03	軍訓教官			-	-	1
1148	大漢技術學院	技職體系				
	總計			904	277	38

表B1-2 私立大專校院概況—按校別與科系所別分 (116/ 123)

110 學年度 SY 2021 - 2022

單位：人

		等級別	日間/ 進修別	學生數	畢業 生數	專任 教師
1148 大漢技術學院	技職體系					
02122001	珠寶技術系	四技		5	6	2
04131005	企業管理系流通與行銷管理碩士班	碩士		40	11	-
	企業管理系	四技		19	8	8
		四技	修	70	21	3
		二技	修	105	48	-
	企業管理科	二專	修	35	28	-
07151017	機械工程系	四技		35	5	5
07321019	土木工程與環境資源管理系	碩士		47	6	-
		四技		23	7	8
		四技	修	98	11	1
		二技	修	62	31	-
	土木工程與環境資源管理科	二專	修	33	17	-
10152028	休閒遊憩與觀光餐旅管理系	四技		115	24	7
		四技	修	126	15	-
		二技	修	52	21	-
	休閒遊憩與觀光餐旅管理科	二專	修	39	18	-
99999Z01	通識及共同科目			-	-	4
1159 和春技術學院	技職體系					
	總 計			301	317	36
02112004	多媒體設計系	四技		2	5	2
	多媒體設計科	五專		7	5	-
02121033	流行時尚造型設計系	四技		6	3	4
		四技	修	3	-	1
		二技	修	4	17	-
	流行時尚造型設計科	二專	修	4	3	-
02123006	商品設計科	二專	修	-	1	-
		五專		3	4	2
02311001	應用外語系	四技		-	2	-
	應用外語科	五專		7	7	1
03211008	傳播藝術系	四技		1	-	-
		四技	修	3	2	1
04131013	企業管理系	四技		3	-	-
		四技	修	1	10	-
		二技	修	-	2	-
	企業管理科	二專	修	-	1	-
06131025	資訊管理系	四技		3	-	4
		四技	修	11	2	-
		二技		-	4	-
		二技	修	-	35	-
	資訊管理科	二專	修	3	20	-
		五專		14	4	-
06132028	資訊工程科	五專		-	3	-
07141026	電機工程系	碩士		-	1	-
		四技		1	3	-
		四技	修	2	8	-
		二技	修	-	2	-

表B1-2 私立大專校院概況—按校別與科系所別分 (117/ 123)

110 學年度 SY 2021 - 2022

單位：人

		等級別	日間/ 進修別	學生數	畢業 生數	專任 教師
1159 和春技術學院	技職體系					
07141026	電機工程科	五專		3	9	3
07191030	工業工程與管理系	四技		34	11	6
	工業工程與管理科	二技	修	79	47	-
	工業工程與管理科	二專	修	38	31	-
10131031	餐飲管理系	四技		25	18	8
	餐飲管理科	四技	修	9	-	-
	餐飲管理科	二技	修	23	12	-
	餐飲管理科	二專	修	6	7	-
10151032	觀光與休閒事業管理系	四技		2	5	-
	觀光與休閒事業管理科	四技	修	3	4	3
	觀光與休閒事業管理科	二技	修	-	16	-
	觀光與休閒事業管理科	二專	修	1	13	-
99999Z03	軍訓教官			-	-	1
1168 南亞技術學院	技職體系					
	總 計			2,762	995	81
02124005	室內設計系	四技		81	12	7
	室內設計科	四技	修	16	12	-
	室內設計科	五專		96	20	-
02125028	創意流行時尚設計系	四技		-	1	-
02311003	觀光英語科	五專		1	7	-
04131006	企業管理系	四技		85	11	9
	企業管理科	二技	修	265	202	-
	企業管理科	二專	修	18	12	-
04132008	行銷與流通管理系	四技		-	3	-
06131010	資訊管理系	四技		-	1	-
	資訊管理科	二專	修	1	-	-
06131011	資訊工程系	四技		153	13	7
07121030	環境科技與管理系	四技		81	26	7
07151012	機械工程系機械與機電工程碩士班	碩士		11	1	-
	機械工程系	四技		206	50	9
	機械工程系	四技	修	142	61	1
	機械工程系	二技	修	78	48	-
07161013	車輛工程科	五專		78	8	-
09221024	幼兒保育系	四技		136	39	11
	幼兒保育科	四技	修	100	22	1
	幼兒保育科	二技	修	523	215	-
10121031	美容與造型系	四技		43	11	5
	美容與造型科	五專		21	10	-
10131025	餐旅管理系	四技		123	22	7
	餐旅管理科	四技	修	1	2	-
10131026	餐飲廚藝管理系	四技		122	27	7
	餐飲廚藝管理科	四技	修	81	15	-
10152032	休閒事業管理系	四技		138	21	7
	休閒事業管理科	四技	修	51	17	-
	休閒事業管理科	二技	修	100	92	-
	休閒事業管理科	二專	修	11	14	-

表B1-2 私立大專校院概況—按校別與科系所別分 (118/ 123)

110 學年度 SY 2021 - 2022

單位：人

		等級別	日間/ 進修別	學生數	畢業 生數	專任 教師
1168 南亞技術學院	技職體系					
99999Z01	通識及共同科目			-	-	3
1182 蘭陽技術學院	技職體系					
	總 計			325	115	27
02124002	建築與室內設計系	四技		11	5	5
	建築與室內設計科	五專		23	14	-
04143010	數位行銷系	四技		8	8	3
06134012	電腦應用工程科	五專		-	1	-
07151021	機電工程系	四技		13	6	3
	機電工程科	五專		11	9	-
10121033	時尚美容設計系	四技		14	10	3
	時尚美容設計科	二專	修	-	4	-
		五專		10	-	-
10131029	餐旅管理系	四技		62	15	7
		二技	修	63	-	-
	餐旅管理科	五專		67	7	-
10151030	觀光旅遊系	四技		4	5	3
	觀光旅遊科	五專		8	5	-
10152031	健康休閒管理系	四技		20	18	3
	健康休閒管理科	二專	修	-	1	-
		五專		11	7	-
1183 黎明技術學院	技職體系					
	總 計			5,254	905	156
02111027	影視傳播系	四技		230	27	8
02123004	創意產品設計系	四技		44	18	3
02125007	時尚經營管理系	四技		154	22	7
		四技	修	123	-	-
02125029	時尚設計系	四技		29	24	3
		四技	修	23	13	-
02125030	服飾設計系	四技		105	26	7
02152001	表演藝術系	四技		535	85	15
02152028	戲劇系	四技		134	-	7
02191001	表演藝術系	四技	修	109	3	-
06121009	資訊管理系	四技		-	4	-
06131008	資訊科技系	四技		68	32	3
06132010	數位多媒體系	四技		325	75	20
		四技	修	54	-	-
	數位多媒體科	五專		181	25	-
07141011	電機工程系	四技		269	81	16
		四技	修	142	40	-
	電機工程科	五專		185	30	-
07151015	機械工程系	四技		244	25	9
		四技	修	123	25	1
	機械工程科	五專		14	7	-
07161026	車輛工程系	四技		192	25	8
		四技	修	251	-	-
10121024	化妝品應用系	四技		353	51	12

表B1-2 私立大專校院概況—按校別與科系所別分 (119/ 123)

110 學年度 SY 2021 - 2022

單位：人

		等級別	日間/ 進修別	學生數	畢業 生數	專任 教師
1183 黎明技術學院	技職體系					
10121024	化妝品應用系	四技	修	196	11	-
		二技	修	65	42	-
	化妝品應用科	二專	修	-	1	-
10131020	旅館管理系	四技		71	12	3
10131021	餐飲管理系	四技		549	98	21
		四技	修	238	65	-
10151022	觀光休閒系	四技		248	38	10
99999Z03	軍訓教官			-	-	3
1185 經國管理暨健康學院	技職體系					
	總計			4,008	1,104	138
04199001	健康產業管理研究所	碩士		23	7	7
		碩士	職	40	19	-
06111026	醫護資訊應用系	四技		27	27	4
07211007	食品保健系	四技		152	26	7
		四技	修	1	-	-
		二技	修	48	25	-
09111021	口腔衛生照護系	四技		63	5	8
09131009	護理系	四技		585	125	47
		二技		173	62	-
	護理科	二技	修	139	68	1
		五專		414	73	-
09211022	高齡照顧福祉系	四技		65	18	7
		二技	修	107	58	-
	高齡照顧福祉科	二專	修	76	-	-
09221011	幼兒保育系碩士班	碩士		25	1	-
	幼兒保育系	四技		118	66	13
		二技	修	300	124	-
	幼兒保育科	二專	修	113	39	-
		五專		111	19	-
10121016	美容流行設計系	四技		59	21	9
		二技	修	62	23	-
	美容流行設計科	二專	修	6	16	-
		五專		92	5	-
10131012	餐旅管理系_國際學生產學合作餐飲服務專班	四技		32	-	-
10131014	餐飲廚藝系_餐飲廚藝專班	四技		32	-	-
10131025	餐旅廚藝管理系	四技		402	79	25
		四技	修	8	13	-
		二技	修	133	45	-
	餐旅廚藝管理科	二專	修	16	2	-
		五專		395	58	-
10152020	觀光休閒與健康系	四技		108	31	7
		二技	修	80	24	-
	觀光休閒與健康科	二專	修	3	25	-
99999Z03	軍訓教官			-	-	3
1188 大同技術學院	技職體系					
	總計			942	372	46

表B1-2 私立大專校院概況—按校別與科系所別分 (120/ 123)

110 學年度 SY 2021 - 2022

單位：人

		等級別	日間/ 進修別	學生數	畢業 生數	專任 教師
1188 大同技術學院	技職體系					
04131011	商業經營與設計系	四技		-	2	-
		四技	修	8	5	1
		二技	修	-	1	-
04131037	茶文化事業經營管理系	四技		22	-	7
		四技	修	17	-	-
09231021	社會工作與服務管理系	四技		34	9	7
		四技	修	84	19	-
		二技	修	178	107	-
10121001	時尚造型設計系	四技		26	20	-
		二技	修	23	11	-
	時尚造型設計科	二專	修	14	15	-
10131024	餐飲管理系	四技		83	34	9
		四技	修	46	3	-
		二技	修	29	1	-
	餐飲管理科	五專		3	6	-
10131025	烘焙管理系	四技		104	48	9
		四技	修	35	6	-
	烘焙管理科	五專		77	3	-
10151029	旅遊與休閒娛樂管理系	四技		73	16	7
		四技	修	-	2	-
	旅遊與休閒娛樂管理科	二專	修	31	14	-
10152030	運動健康與休閒系	四技		24	15	1
10199034	婚禮企劃與設計系	四技		12	14	3
10199036	茶文化與事業經營學士學位學程	四技		19	21	-
10199038	創意樂活學士學位學程			-	-	2
1195 馬偕醫學院	一般體系					
	總計			901	135	130
05199001	生物醫學研究所	博士		8	-	-
		碩士		7	5	9
07193006	高齡福祉科技研究所	碩士		20	2	5
09121002	醫學系	學士		277	49	73
09131004	護理學系	學士		292	30	18
		二技	修	78	-	-
09131005	長期照護研究所	碩士		23	6	6
	長期照護研究所長期照護跨領域碩士在職專班	碩士	職	28	-	-
09153003	聽力暨語言治療學系	碩士		10	-	-
		學士		158	43	12
99999Z01	通識及共同科目			-	-	7
1196 法鼓文理學院	一般體系					
	總計			329	53	25
01199001	生命教育碩士學位學程	碩士		119	16	4
02211002	佛教學系	博士		18	2	-
		碩士		75	12	-
		學士		52	12	14
03141004	社區再造碩士學位學程			-	-	3
		碩士		9	5	-

表B1-2 私立大專校院概況—按校別與科系所別分 (121/ 123)

110 學年度 SY 2021 - 2022

單位：人

		等級別	日間/ 進修別	學生數	畢業 生數	專任 教師
1196	法鼓文理學院	一般體系				
	04134003 社會企業與創新碩士學位學程	碩士		49	4	2
	05211005 環境與發展碩士學位學程	碩士		7	2	2
1282	馬偕醫護管理專科學校	技職體系				
	總計			3,997	869	147
	02311001 應用外語科	五專		82	37	4
	06199011 人工智慧暨醫療應用科	五專		52	-	6
	09131003 護理科	五專		1,904	381	71
	09141004 視光學科	二專	修	144	116	-
		五專		501	76	12
	09211006 高齡服務事業科	二專	修	-	35	-
	09221007 幼兒保育科	五專		381	60	9
	10121009 化妝品應用與管理科	五專		468	69	12
	10131008 餐飲管理科	五專		377	67	10
	99999010 生命關懷事業科	二專		1	28	-
		五專		87	-	6
	99999Z01 通識及共同科目			-	-	17
1283	仁德醫護管理專科學校	技職體系				
	總計			6,386	1,148	217
	06134003 行動數位商務科	五專		11	12	5
	09111020 口腔衛生學科	二專	修	18	12	-
		五專		190	-	7
	09131011 護理科	五專		2,692	440	93
	09141013 視光學科	二專	修	74	70	-
		五專		291	73	10
	09141014 醫事檢驗科	五專		506	98	14
	09159001 復健科	五專		1,209	176	30
	09161021 生技製藥經營管理科	五專		83	-	6
	09171010 調理保健技術科	二專	修	201	66	1
		五專		108	-	6
	09191008 職業安全衛生科	五專		166	34	5
	09211016 高齡健康促進科	二專	修	51	31	4
	09221017 幼兒保育科	五專		127	33	5
	09299004 生命關懷事業科	二專	修	72	16	1
		五專		256	15	7
	10131018 餐旅管理科	五專		191	39	8
	10199019 健康美容觀光科	五專		140	33	5
	99999Z03 軍訓教官			-	-	10
1284	樹人醫護管理專科學校	技職體系				
	總計			7,305	1,246	221
	02311002 應用英語科	五專		268	38	8
	02311003 應用日語科	五專		292	30	7
	06131004 資訊管理科	五專		219	38	6
	09111013 牙體技術科	二專	修	201	98	-
		五專		445	72	12
	09111016 口腔衛生學科	二專	修	71	-	-
		五專		193	-	6

表B1-2 私立大專校院概況—按校別與科系所別分 (122/ 123)

110 學年度 SY 2021 - 2022

單位：人

		等級別	日間/ 進修別	學生數	畢業 生數	專任 教師
1284	樹人醫護管理專科學校	技職體系				
	09131009 護理科	五專		1,995	365	82
	09141010 視光學科	二專	修	91	46	-
		五專		532	53	15
	09141012 醫學影像暨放射技術科	五專		577	87	13
	09151005 物理治療科	二專	修	199	43	-
		五專		860	143	21
	09152006 職能治療科	五專		509	85	11
	09221014 幼兒保育科	五專		245	33	6
	10121015 美容保健科	五專		608	115	15
	99999Z01 通識及共同科目			-	-	5
	99999Z03 軍訓教官			-	-	14
1285	慈惠醫護管理專科學校	技職體系				
	總計			3,345	887	128
	02112002 數位媒體創意設計科	五專		162	63	6
	09111014 口腔衛生學科	五專		12	-	5
	09131006 護理科	二專	修	27	17	-
		五專		1,270	311	54
	09131012 護理助產科	五專		144	-	7
	09151004 物理治療科	二專	修	101	10	-
		五專		745	186	19
	09221007 幼兒保育科	二專		60	20	-
		二專	修	67	14	-
		五專		195	32	6
	10121011 美容造型設計科	五專		160	31	5
	10131008 餐飲管理科	二專		29	18	-
		二專	修	36	12	-
		五專		231	84	8
	10151009 觀光事業科	五專		27	37	4
	10152013 休閒暨觀光事業管理科	二專		-	1	-
		二專	修	20	22	-
		五專		59	29	4
	99999Z01 通識及共同科目			-	-	10
1286	耕莘健康管理專科學校	技職體系				
	總計			4,392	912	166
	02112001 數位媒體設計科	五專		30	29	8
	09111010 口腔衛生與健康照護科	二專	修	30	15	-
		五專		224	-	6
	09131003 護理科	五專		3,097	578	97
	09221004 嬰幼兒保育科	二專	修	90	39	-
		五專		347	72	9
	10121008 化妝品應用與管理科	五專		344	101	8
	10131006 健康餐旅科	五專		230	78	8
	99999Z01 通識及共同科目			-	-	30
1287	敏惠醫護管理專科學校	技職體系				
	總計			3,905	666	121
	09111002 牙體技術科	五專		622	124	14

表B1-2 私立大專校院概況—按校別與科系所別分 (123/ 123)

110 學年度 SY 2021 - 2022

單位：人

		等級別	日間/ 進修別	學生數	畢業 生數	專任 教師
1287	敏惠醫護管理專科學校	技職體系				
	09131001 護理科	五專		2,175	384	61
	09199005 長期照顧與健康促進管理科	二專	修	64	-	-
		五專		345	-	9
	09221003 幼兒保育科	五專		229	44	7
	10121004 美容保健科	五專		470	114	11
	99999Z01 通識及共同科目			-	-	19
1289	育英醫護管理專科學校	技職體系				
	總計			1,923	354	68
	09131001 護理科	五專		1,271	226	45
	09211002 老人服務事業管理科	五專		392	49	12
	10121003 化妝品應用與管理科	五專		260	79	7
	99999Z01 通識及共同科目			-	-	4
1291	聖母醫護管理專科學校	技職體系				
	總計			1,872	523	85
	06131004 資訊管理科	二專		34	17	-
		二專	修	51	15	-
		五專		11	30	5
	09131006 護理科	五專		1,223	337	37
	09221002 幼兒保育科	五專		118	23	6
	10121001 化妝品應用與管理科	五專		162	32	6
	10131005 餐旅管理科	五專		259	36	9
	10152003 健康與休閒管理科	五專		14	33	3
	99999Z01 通識及共同科目			-	-	19
1292	新生醫護管理專科學校	技職體系				
	總計			6,055	1,077	208
	02311002 應用英語科	五專		27	32	5
	04133006 醫藥保健商務科	五專		404	37	10
	04141004 國際商務科	五專		-	25	-
	09111010 口腔衛生學科	五專		275	37	9
	09131007 護理科	五專		3,838	654	106
	09141009 視光學科	五專		487	73	15
	09211008 長期照護科	二專	修	70	23	3
	09221011 幼兒保育科	五專		453	92	13
	10121013 美容造型科	五專		277	67	8
	10152012 健康休閒管理科	五專		224	37	8
	99999Z01 通識及共同科目			-	-	31
1293	崇仁醫護管理專科學校	技職體系				
	總計			3,209	643	120
	04191001 應用外語科	五專		175	40	5
	09131002 護理科	五專		2,163	398	83
	09211003 老人服務事業管理科	五專		297	44	8
	10121005 美容保健科	五專		327	91	11
	10131004 餐飲管理科	五專		247	70	7
	99999Z01 通識及共同科目			-	-	6

說明：1. 日間 / 進修別欄位各文字代表意義為空白係指日間部；「修」表專科之進修部或學士、二技之進修部；「職」表研究所在職專班；「暑」表暑期在職專班；「進」表進修學士班。

2. 等級別欄位「4+X」表學士後第二專長學士學位學程。

表B1-3 市立大專校院概況—按校別與科系所別分 (1/2)

110 學年度 SY 2021 - 2022

單位：人

		等級別	日間/ 進修別	學生數	畢業生數	專任教師
3002 臺北市立大學	一般體系			8,114	1,755	322
	總 計					
01111001	教育學系	博士		98	7	-
		碩士		44	7	-
		學士		257	64	13
01113029	特殊教育學系	碩士		134	20	-
		碩士	職	57	7	-
		學士		171	46	11
01114035	教育行政與評鑑研究所	博士		49	7	-
		碩士		42	3	7
		碩士	職	95	19	-
01115036	學習與媒材設計學系課程與教學碩士班	碩士		41	6	-
	學習與媒材設計學系課程與教學碩士在職專班	碩士	職	91	16	-
01116036	學習與媒材設計學系	學士		169	34	9
01121027	幼兒教育學系	碩士		91	8	-
		碩士	職	85	11	-
		學士		332	84	14
01131017	英語教學系	碩士		36	6	-
		學士		144	38	11
01141020	社會學習領域教學碩士學位學程	碩士		-	1	-
01141025	體育學系	碩士		40	14	-
		碩士	職	111	44	-
		學士		219	44	11
01141026	運動教育研究所	碩士		39	14	7
		碩士	職	38	17	-
01141030	身心障礙者轉銜及休閒教育碩士學位學程	碩士		38	7	-
02111040	視覺藝術學系	碩士		106	15	-
		碩士	職	83	12	-
		學士		193	47	11
02151037	音樂學系	碩士		75	25	-
		碩士	職	81	14	-
		學士		212	49	18
02152039	舞蹈學系	碩士		46	11	-
		學士		172	36	9
02221019	歷史與地理學系	碩士		46	7	-
	歷史與地理學系社會科教學碩士學位班	碩士	職	62	26	-
	歷史與地理學系	學士		169	39	9
02322043	中國語文學系	博士		24	3	-
		碩士		32	6	-
		碩士	職	78	5	-
		學士		228	49	14
02323007	華語文教學碩士學位學程	碩士		44	2	1
03131055	心理與諮商學系	碩士		87	15	-
	心理與諮商學系心理與諮商教學碩士學位班	碩士	職	42	9	-
	心理與諮商學系	學士		173	33	10
04134056	社會暨公共事務學系公共事務學碩士班	碩士		28	5	-
	社會暨公共事務學系	碩士	職	61	13	-

表B1-3 市立大專校院概況—按校別與科系所別分 (2/2)

110 學年度 SY 2021 - 2022

單位：人

		等級別	日間/ 進修別	學生數	畢業生數	專任教師
3002 臺北市立大學	一般體系					
04134056	社會暨公共事務學系	學士		151	31	8
04134057	國民小學教師在職進修公民與社會教學碩士學位班	碩士	職	5	-	-
04143045	都會產業經營與行銷學系	碩士		7	-	-
04199045	都會產業經營與行銷學系	學士		138	32	7
05211023	地球環境暨生物資源學系環境教育與資源碩士班	碩士		53	9	-
	地球環境暨生物資源學系環境教育碩士在職專班	碩士	職	58	9	-
	地球環境暨生物資源學系	學士		131	38	11
05399011	應用物理暨化學系應用科學碩士班	碩士		15	3	-
	應用物理暨化學系自然科學教學碩士學位班	碩士	職	16	6	-
	應用物理暨化學系	學士		131	31	11
05411012	數學系數據科學與數學教育碩士班	碩士		16	3	-
	數學系數學教育碩士在職專班	碩士	職	37	6	-
	數學系	學士		170	30	10
06131016	資訊科學系	碩士		54	14	-
		碩士	職	74	10	-
		學士		178	46	10
07313058	城市發展學系	碩士		15	-	-
		學士		121	30	8
09191059	衛生福利學系	碩士		8	-	-
		學士		124	29	7
10141046	運動藝術學系	學士		176	44	7
10141053	運動科學研究所	博士		20	-	-
		碩士		25	12	4
		碩士	職	38	4	-
10141054	競技運動訓練研究所	博士		29	6	-
		碩士		60	15	7
		碩士	職	44	14	-
10141060	球類運動學系	學士		593	108	14
10141062	陸上運動學系	學士		224	44	8
10141063	水上運動學系	學士		112	29	7
10141064	技擊運動學系	學士		203	33	7
10142051	運動器材科技研究所	碩士		57	8	7
		碩士	職	1	2	-
10142052	運動健康科學系	碩士		33	13	-
		學士		223	63	8
10152050	休閒運動管理學系	碩士		36	10	-
		碩士	職	44	12	-
		學士		231	66	8
99999Z01	通識及共同科目			-	-	6
99999Z03	軍訓教官			-	-	3
99999Z05	師資培育中心			-	-	7
99999Z07	體育室			-	-	2

說明：1. 日間 / 進修別欄位各文字代表意義為空白係指日間部；「修」表專科之進修部或學士、二技之進修部；「職」表研究所在職專班；「暑」表暑期在職專班；「進」表進修學士班。

2. 等級別欄位「4+X」表學士後第二專長學士學位學程。

三、空大及大專校院附設進修學校
各校概況—按科系別分

表C1-1 空中大學概況—按校別與科系所別分
110 學年度 SY 2021 - 2022

單位：人

	等級別	學生數	畢業生數	專任教師 (不含助教)
0A01 國立空中大學				
總 計		13,483	2,318	40
02299001 人文學系	學士	-	102	4
03199002 社會科學系	學士	-	300	9
04131005 管理與資訊學系	學士	-	252	9
04131009 企業資訊管理科	二專	163	36	-
04134003 公共行政學系	學士	-	714	8
04134010 行政管理科	二專	208	41	-
04191004 商學系	學士	-	192	3
04191012 綜合商業科	二專	128	25	-
09231011 社會工作與福利行政科	二專	908	166	-
10199006 生活科學學系	學士	-	469	7
10199008 生命事業管理科	二專	113	21	-
99999007 不分系	學士	11,963	-	-
3A01 高雄市立空中大學				
總 計		3,833	710	21
02199001 文化藝術學系	學士	135	33	2
02311002 外國語文學系	學士	215	51	3
03211003 大眾傳播學系	學士	94	31	3
04131004 工商管理學系	學士	227	74	3
04199005 科技管理學系	學士	309	196	2
04211006 法政學系	學士	1,088	325	4
99999007 不分系	學士	1,765	-	4

C1-2 國立大專校院附設進修學校概況—按校別與科系所別分

110 學年度 SY 2021 - 2022

單位：人

	等級別	學生數	畢業生數	專任教師 (不含助教)
0A12 國立臺北科技大學附設進修學院				
總計		8	5	-
02123009 工業設計系	二技	1	-	-
07132068 能源與冷凍空調工程系	二技	2	1	-
07141028 電子工程系	二技	2	-	-
07161042 車輛工程系	二技	1	-	-
07311071 建築系	二技	2	4	-
0A13 國立高雄科技大學附設進修學院				
總計		687	299	-
02311002 應用英語系	二技	92	37	-
04111020 會計資訊系	二技	52	29	-
04131101 企業管理系	二技	100	36	-
04141023 國際企業系	二技	51	23	-
07141105 電機工程系	二技	105	43	-
07151072 機械工程系	二技	57	30	-
07191091 工業工程與管理系	二技	88	45	-
07321077 土木工程系	二技	90	41	-
10151096 觀光管理系	二技	52	15	-
0A14 國立虎尾科技大學附設進修學院				
總計		14	83	-
02311001 應用外語系	二技	2	19	-
04131003 企業管理系	二技	1	27	-
07151016 動力機械工程系	二技	1	32	-
07151020 機械與電腦輔助工程系	二技	10	5	-
0A17 國立臺北商業大學附設空中進修學院				
總計		2,121	826	-
02311006 應用外語科	二專	128	45	-
04121013 財務金融科	二專	86	37	-
04131010 企業管理科	二專	672	237	-
04191023 應用商學系	二技	1,189	501	-
06131017 資訊管理科	二專	46	6	-
0A18 國立臺中科技大學附設空中進修學院				
總計		2,411	1,304	-
02311002 應用外語科	二專	105	68	-
04121021 財務金融科	二專	75	25	-
04131015 企業管理科	二專	614	295	-
04191042 應用商學系	二技	1,507	861	-
06131033 資訊管理科	二專	110	55	-

C1-3 私立大專校院附設進修學校概況—按校別與科系所別分

110 學年度 SY 2021 - 2022

單位：人

	等級別	學生數	畢業生數	專任教師 (不含助教)
1A24 德明財經科技大學附設進修專校				
總計		-	2	-
04131006 企業管理科	二專	-	2	-
1A49 德明財經科技大學附設進修學院				
總計		1	34	-
04121008 財務金融系	二技	-	1	-
04131006 企業管理系	二技	1	33	-
1A50 中國科技大學附設進修學院				
總計		-	287	-
02124005 室內設計系	二技	-	38	-
04131010 企業管理系	二技	-	74	-
04141014 國際商務系	二技	-	29	-
06131019 資訊管理系	二技	-	11	-
06131021 資訊工程系	二技	-	39	-
07311026 建築系	二技	-	49	-
10151028 觀光與休閒事業管理系	二技	-	47	-
1A57 修平科技大學附設進修學院				
總計		-	217	-
02311003 應用英語系	二技	-	29	-
02311004 應用日語系	二技	-	25	-
04131030 企業經營管理系	二技	-	41	-
07141019 電機工程系	二技	-	35	-
07151021 機械工程系	二技	-	58	-
07191026 工業工程與管理系	二技	-	29	-
1A62 美和科技大學附設進修學院				
總計		13	237	-
02299002 文化創意系	二技	-	13	-
04131004 企業管理系	二技	4	47	-
04133007 健康事業管理系	二技	1	29	-
06121011 資訊管理系	二技	-	32	-
09231016 社會工作系	二技	6	94	-
10151019 觀光系	二技	2	22	-
1A64 蘭陽技術學院附設進修學院				
總計		-	61	-
04143010 數位行銷系	二技	-	1	-
07151021 機電工程系	二技	-	19	-
10131029 餐旅管理系	二技	-	41	-
1A67 崇右影藝科技大學附設進修學院				
總計		2	4	-
04191018 經營管理系	二技	2	4	-

四、宗教研修學院

一按校別與科系所別分

表D1-1 宗教研修學院概況—按校別與科系所別分
110 學年度 SY 2021 - 2022

單位：人

	等級別	日間/ 進修別	學生數	畢業生數	專任教師 (不含助教)
1R02 基督教台灣浸會神學院					
總計			49	11	11
02211001 基督教神學研究所	碩士		49	11	11
1R03 臺北基督學院					
總計			65	17	8
02299001 基督教博雅學系	學士		65	17	8
1R04 一貫道天皇學院					
總計			150	41	10
02211001 一貫道學系	碩士		25	7	-
	碩士	職	56	12	4
	學士		69	22	6
1R05 台灣神學研究學院					
總計			116	24	20
02211001 基督教研究所文學碩士班	碩士		38	5	10
02211002 神學研究所神學研究道學碩士班	碩士		78	19	10
1R06 一貫道崇德學院					
總計			74	9	6
02211001 一貫道研究所	碩士		74	9	6
1R07 台灣基督長老教會南神神學院					
總計			73	11	10
02211001 神學研究所	碩士		36	6	5
02211002 基督教研究所	碩士		37	5	5
1R08 中華福音神學研究學院					
總計			18	-	15
02211001 神學研究所	碩士		10	-	7
02211002 教牧宣教研究所	碩士		8	-	8
1R09 唯心聖教學院					
總計			15	-	6
02211001 唯心聖教應用易經研究所	碩士		15	-	5
02211X24 唯心聖教學院			-	-	1

說明：日間／進修別欄位各文字代表意義為空白係指日間部；「修」表學士、二技之進修部；「職」表研究所在職專班；「暑」表暑期在職專班；「進」表進修學士班。

附錄

附錄1 大專校院專任教師及助教人數—按職級別、校別與學歷別分(1/20)

110學年度 SY2021-2022

單位：人

	總計	一般教師(含客座及講座)、專業技術人員及教師、專案教學人員				其他教師					
		教授	副教授	助理教授	講師	教官	護理教師	護理臨床指導教師	運動教練	86/3/21前助教	
總計	45,119	13,740	13,882	12,410	3,652	585	15	621	33	181	
	博士	35,841	13,054	12,468	10,152	150	4	2	1	1	9
	碩士	7,734	489	1,152	1,897	3,319	425	13	328	23	88
	學士	1,343	174	219	261	154	152	-	291	9	83
	專科	86	4	20	45	14	1	-	1	-	1
	其他	115	19	23	55	15	3	-	-	-	-
0001 國立政治大學	日間部計	722	308	219	145	29	2	-	-	-	19
	博士	655	302	213	140	-	-	-	-	-	-
	碩士	48	6	6	4	28	1	-	-	-	3
	學士	19	-	-	1	1	1	-	-	-	16
	進修部計	4	3	1	-	-	-	-	-	-	-
	博士	4	3	1	-	-	-	-	-	-	-
0002 國立清華大學	日間部計	852	458	244	135	11	4	-	-	-	-
	博士	817	448	236	132	1	-	-	-	-	-
	碩士	30	8	7	3	10	2	-	-	-	-
	學士	5	2	1	-	-	2	-	-	-	-
	進修部計	7	6	-	1	-	-	-	-	-	-
	博士	7	6	-	1	-	-	-	-	-	-
0003 國立臺灣大學	日間部計	2,060	1,149	534	343	22	-	-	-	-	12
	博士	1,958	1,119	508	327	4	-	-	-	-	-
	碩士	54	9	12	9	17	-	-	-	-	7
	學士	48	21	14	7	1	-	-	-	-	5
	進修部計	4	-	1	3	-	-	-	-	-	-
	博士	4	-	1	3	-	-	-	-	-	-
0004 國立臺灣師範大學	日間部計	824	453	213	110	35	-	-	-	-	13
	博士	756	436	207	107	6	-	-	-	-	-
	碩士	54	12	5	3	28	-	-	-	-	6
	學士	9	2	-	-	-	-	-	-	-	7
	其他	5	3	1	-	1	-	-	-	-	-
	進修部計	1	1	-	-	-	-	-	-	-	-
	碩士	1	1	-	-	-	-	-	-	-	-
0005 國立成功大學	日間部計	1,328	654	416	219	21	9	-	-	-	9
	博士	1,211	621	377	206	5	-	-	-	-	2
	碩士	62	8	15	10	16	9	-	-	-	4
	學士	55	25	24	3	-	-	-	-	-	3
0006 國立中興大學	日間部計	840	416	218	179	13	5	-	-	-	9
	博士	783	410	206	165	2	-	-	-	-	-
	碩士	40	2	8	10	9	3	-	-	-	8
	學士	17	4	4	4	2	2	-	-	-	1
0007 國立陽明交通大學	日間部計	1,156	606	296	218	21	9	-	-	-	6
	博士	1,069	585	279	204	1	-	-	-	-	-
	碩士	52	7	9	9	18	7	-	-	-	2
	學士	33	14	8	5	1	1	-	-	-	4
	其他	2	-	-	-	1	1	-	-	-	-

附錄1 大專校院專任教師及助教人數—按職級別、校別與學歷別分(2/20)

110學年度 SY2021-2022

單位：人

		總計	一般教師(含客座及講座)、專業技術人員及教師、專案教學人員				其他教師				
			教授	副教授	助理教授	講師	教官	護理教師	護理臨床指導教師	運動教練	86/3/21前助教
0008 國立中央大學	日間部計	675	363	175	115	17	2	-	-	-	3
	博士	643	361	170	111	1	-	-	-	-	-
	碩士	27	2	3	4	16	1	-	-	-	1
	學士	5	-	2	-	-	1	-	-	-	2
0009 國立中山大學	日間部計	574	251	139	179	1	1	-	-	-	3
	博士	563	249	138	176	-	-	-	-	-	-
	碩士	8	2	1	3	1	1	-	-	-	-
	學士	3	-	-	-	-	-	-	-	-	3
0012 國立臺灣海洋大學	日間部計	443	193	115	118	4	2	-	-	-	11
	博士	417	191	115	111	-	-	-	-	-	-
	碩士	18	1	-	6	4	1	-	-	-	6
	學士	7	-	-	1	-	1	-	-	-	5
	其他	1	1	-	-	-	-	-	-	-	-
0013 國立中正大學	日間部計	532	289	157	76	6	2	-	-	2	-
	博士	519	288	156	75	-	-	-	-	-	-
	碩士	13	1	1	1	6	2	-	-	2	-
0014 國立高雄師範大學	日間部計	284	152	79	45	1	-	-	-	-	7
	博士	273	149	78	45	-	-	-	-	-	1
	碩士	9	3	1	-	1	-	-	-	-	4
	學士	2	-	-	-	-	-	-	-	-	2
0015 國立彰化師範大學	日間部計	382	204	103	67	7	1	-	-	-	-
	博士	363	198	99	65	1	-	-	-	-	-
	碩士	18	6	3	2	6	1	-	-	-	-
	學士	1	-	1	-	-	-	-	-	-	-
0017 國立臺北大學	日間部計	379	148	113	95	10	3	-	-	-	10
	博士	355	146	113	95	-	-	-	-	-	1
	碩士	19	2	-	-	10	2	-	-	-	5
	學士	5	-	-	-	-	1	-	-	-	4
	進修部計	3	1	2	-	-	-	-	-	-	-
	博士	3	1	2	-	-	-	-	-	-	-
0018 國立嘉義大學	日間部計	500	207	149	119	17	3	-	-	-	5
	博士	462	203	141	115	3	-	-	-	-	-
	碩士	35	4	8	4	14	3	-	-	-	2
	學士	3	-	-	-	-	-	-	-	-	3
0019 國立高雄大學	日間部計	238	117	72	44	3	1	-	-	1	-
	博士	224	114	70	40	-	-	-	-	-	-
	碩士	12	3	2	4	2	1	-	-	-	-
	學士	1	-	-	-	-	-	-	-	1	-
	專科	1	-	-	-	1	-	-	-	-	-
0020 國立東華大學	日間部計	456	199	168	65	24	-	-	-	-	-
	博士	428	197	164	63	4	-	-	-	-	-
	碩士	28	2	4	2	20	-	-	-	-	-
0021 國立暨南國際大學	日間部計	270	130	102	29	9	-	-	-	-	-
	博士	262	130	102	28	2	-	-	-	-	-

附錄1 大專校院專任教師及助教人數—按職級別、校別與學歷別分(3/20)

110學年度 SY2021-2022

單位：人

		總計	一般教師(含客座及講座)、專業技術人員及教師、專案教學人員				其他教師				
			教授	副教授	助理教授	講師	教官	護理教師	護理臨床指導教師	運動教練	86/3/21前助教
			碩士	7	-	-	1	6	-	-	-
學士	1	-	-	-	1	-	-	-	-	-	
0022 國立臺灣科技大學	日間部計	517	272	106	114	23	1	-	-	-	1
	博士	480	270	101	108	-	-	-	-	-	1
	碩士	37	2	5	6	23	1	-	-	-	-
	進修部計	5	5	-	-	-	-	-	-	-	-
	博士	5	5	-	-	-	-	-	-	-	-
0023 國立雲林科技大學	日間部計	418	161	119	115	14	5	-	-	-	4
	博士	369	155	110	101	2	-	-	-	-	1
	碩士	47	6	9	13	12	4	-	-	-	3
	學士	2	-	-	1	-	1	-	-	-	-
0024 國立屏東科技大學	日間部計	398	169	129	72	23	5	-	-	-	-
	博士	360	162	128	69	1	-	-	-	-	-
	碩士	33	5	1	3	22	2	-	-	-	-
	學士	5	2	-	-	-	3	-	-	-	-
	進修部計	5	1	1	1	2	-	-	-	-	-
	博士	3	1	1	1	-	-	-	-	-	-
	碩士	2	-	-	-	2	-	-	-	-	-
0025 國立臺北科技大學	日間部計	461	208	147	80	14	8	-	-	-	4
	博士	426	206	140	79	1	-	-	-	-	-
	碩士	28	2	7	1	13	4	-	-	-	1
	學士	7	-	-	-	-	4	-	-	-	3
	進修部計	2	-	1	-	-	-	-	-	-	1
	博士	2	-	1	-	-	-	-	-	-	1
0028 國立臺北藝術大學	日間部計	168	43	58	42	13	-	-	-	-	12
	博士	76	22	33	20	-	-	-	-	-	1
	碩士	74	19	20	19	13	-	-	-	-	3
	學士	11	1	1	2	-	-	-	-	-	7
	專科	5	-	3	1	-	-	-	-	-	1
	其他	2	1	1	-	-	-	-	-	-	-
0029 國立臺灣藝術大學	日間部計	165	67	48	45	4	1	-	-	-	-
	博士	102	43	34	25	-	-	-	-	-	-
	碩士	56	22	11	18	4	1	-	-	-	-
	學士	2	1	1	-	-	-	-	-	-	-
	專科	1	-	-	1	-	-	-	-	-	-
	其他	4	1	2	1	-	-	-	-	-	-
0030 國立臺東大學	日間部計	206	61	81	50	10	4	-	-	-	-
	博士	184	58	78	48	-	-	-	-	-	-
	碩士	20	3	3	1	10	3	-	-	-	-
	學士	2	-	-	1	-	1	-	-	-	-
0031 國立宜蘭大學	日間部計	233	92	76	46	17	2	-	-	-	-
	博士	196	91	63	42	-	-	-	-	-	-
	碩士	35	1	12	4	17	1	-	-	-	-
	學士	2	-	1	-	-	1	-	-	-	-

附錄1 大專校院專任教師及助教人數—按職級別、校別與學歷別分(4/20)

110學年度 SY2021-2022

單位：人

		總計	一般教師(含客座及講座)、專業技術人員及教師、專案教學人員				其他教師				
			教授	副教授	助理教授	講師	教官	護理教師	護理臨床指導教師	運動教練	86/3/21前助教
0032 國立聯合大學	日間部計	283	82	118	63	17	1	1	-	-	1
	博士	237	81	103	52	-	-	1	-	-	-
	碩士	42	1	14	9	17	-	-	-	-	1
	學士	4	-	1	2	-	1	-	-	-	-
0033 國立虎尾科技大學	日間部計	349	145	110	78	13	3	-	-	-	-
	博士	311	142	104	65	-	-	-	-	-	-
	碩士	33	3	6	12	12	-	-	-	-	-
	學士	5	-	-	1	1	3	-	-	-	-
0035 國立臺南藝術大學	日間部計	107	32	31	41	3	-	-	-	-	-
	博士	61	19	20	22	-	-	-	-	-	-
	碩士	27	6	6	12	3	-	-	-	-	-
	學士	3	2	-	1	-	-	-	-	-	-
	專科	1	-	1	-	-	-	-	-	-	-
	其他	15	5	4	6	-	-	-	-	-	-
0036 國立臺南大學	日間部計	227	113	80	31	-	1	-	-	-	2
	博士	213	111	73	29	-	-	-	-	-	-
	碩士	11	2	7	1	-	1	-	-	-	-
	學士	2	-	-	-	-	-	-	-	-	2
	其他	1	-	-	1	-	-	-	-	-	-
0037 國立臺北教育大學	日間部計	245	104	67	65	6	1	-	-	-	2
	博士	228	99	65	61	2	-	-	-	-	1
	碩士	14	4	2	2	4	1	-	-	-	1
	其他	3	1	-	2	-	-	-	-	-	-
0039 國立臺中教育大學	日間部計	204	85	65	46	4	4	-	-	-	-
	博士	189	82	61	46	-	-	-	-	-	-
	碩士	15	3	4	-	4	4	-	-	-	-
0042 國立澎湖科技大學	日間部計	128	37	35	46	9	1	-	-	-	-
	博士	109	35	33	40	1	-	-	-	-	-
	碩士	16	2	1	6	7	-	-	-	-	-
	學士	3	-	1	-	1	1	-	-	-	-
0043 國立勤益科技大學	日間部計	314	115	95	83	14	7	-	-	-	-
	博士	263	109	80	74	-	-	-	-	-	-
	碩士	44	6	13	9	13	3	-	-	-	-
	學士	6	-	2	-	1	3	-	-	-	-
	專科	1	-	-	-	-	1	-	-	-	-
0044 國立體育大學	日間部計	102	39	35	14	5	-	-	-	9	-
	博士	67	33	22	11	-	-	-	-	1	-
	碩士	34	6	13	3	5	-	-	-	7	-
	學士	1	-	-	-	-	-	-	-	1	-
0046 國立臺北護理健康大學	日間部計	212	43	61	67	9	3	-	29	-	-
	博士	168	43	60	65	-	-	-	-	-	-
	碩士	44	-	1	2	9	3	-	29	-	-
0047 國立高雄餐旅大學	日間部計	164	37	58	53	12	4	-	-	-	-
	博士	109	26	50	32	1	-	-	-	-	-

附錄1 大專校院專任教師及助教人數—按職級別、校別與學歷別分(5/20)

110學年度 SY2021-2022

單位：人

		一般教師(含客座及講座)、專業技術人員及教師、專案教學人員				其他教師						
		總計		教授	副教授	助理教授	講師	教官	護理教師	護理臨床指導教師	運動教練	86/3/21前助教
		教授	副教授									
	碩士	45	10	7	17	9	2	-	-	-	-	
	學士	9	1	1	3	2	2	-	-	-	-	
	專科	1	-	-	1	-	-	-	-	-	-	
0048 國立金門大學	日間部計	148	32	77	35	3	1	-	-	-	-	
	博士	139	31	73	34	1	-	-	-	-	-	
	碩士	7	1	4	1	1	-	-	-	-	-	
	學士	2	-	-	-	1	1	-	-	-	-	
0049 國立臺灣體育運動大學	日間部計	126	26	45	23	7	5	1	-	19	-	
	博士	65	19	32	14	-	-	-	-	-	-	
	碩士	50	7	11	9	7	3	1	-	12	-	
	學士	11	-	2	-	-	2	-	-	7	-	
0050 國立臺中科技大學	日間部計	413	99	146	119	15	7	1	25	-	1	
	博士	302	92	121	89	-	-	-	-	-	-	
	碩士	103	7	24	29	15	4	1	23	-	-	
	學士	8	-	1	1	-	3	-	2	-	1	
	進修部計	5	1	1	2	-	1	-	-	-	-	
	博士	3	1	1	1	-	-	-	-	-	-	
	碩士	2	-	-	1	-	1	-	-	-	-	
0051 國立臺北商業大學	日間部計	219	55	86	48	18	10	1	-	-	1	
	博士	174	53	77	43	1	-	-	-	-	-	
	碩士	42	2	9	5	16	9	1	-	-	-	
	學士	3	-	-	-	1	1	-	-	-	1	
	進修部計	1	-	-	-	-	-	-	-	-	1	
	學士	1	-	-	-	-	-	-	-	-	1	
0052 國立屏東大學	日間部計	355	92	143	102	11	5	-	-	-	2	
	博士	322	89	138	94	-	1	-	-	-	-	
	碩士	31	3	5	8	11	3	-	-	-	1	
	學士	2	-	-	-	-	1	-	-	-	1	
0053 國立高雄科技大學	日間部計	858	347	289	167	36	11	-	-	-	8	
	博士	750	340	266	142	2	-	-	-	-	-	
	碩士	90	3	19	25	34	5	-	-	-	4	
	學士	18	4	4	-	-	6	-	-	-	4	
	進修部計	2	1	-	1	-	-	-	-	-	-	
	博士	2	1	-	1	-	-	-	-	-	-	
0144 國立臺灣戲曲學院	日間部計	35	4	16	13	2	-	-	-	-	-	
	博士	10	1	5	4	-	-	-	-	-	-	
	碩士	17	1	9	6	1	-	-	-	-	-	
	學士	4	2	2	-	-	-	-	-	-	-	
	其他	4	-	-	3	1	-	-	-	-	-	
0221 國立臺南護理專科學校	日間部計	92	9	21	29	5	-	-	28	-	-	
	博士	54	9	18	26	1	-	-	-	-	-	
	碩士	29	-	3	3	4	-	-	19	-	-	
	學士	9	-	-	-	-	-	-	9	-	-	
0222 國立臺東專科學校	日間部計	64	7	15	31	11	-	-	-	-	-	

附錄1 大專校院專任教師及助教人數—按職級別、校別與學歷別分(6/20)

110學年度 SY2021-2022

單位：人

		總計	一般教師(含客座及講座)、專業技術人員及教師、專案教學人員				其他教師				
			教授	副教授	助理教授	講師	教官	護理教師	護理臨床指導教師	運動教練	86/3/21前助教
			1001 東海大學	博士	44	7	13	24	-	-	-
	碩士	20	-	2	7	11	-	-	-	-	
	日間部計	554	162	172	170	27	15	1	-	7	
	博士	475	157	158	160	-	-	-	-	-	
	碩士	75	5	13	10	27	14	1	-	5	
	學士	3	-	-	-	-	1	-	-	2	
	其他	1	-	1	-	-	-	-	-	-	
1002 輔仁大學	日間部計	731	173	271	232	36	18	1	-	-	
	博士	631	160	255	215	1	-	-	-	-	
	碩士	85	11	14	15	29	15	1	-	-	
	學士	13	2	2	1	6	2	-	-	-	
	專科	1	-	-	1	-	-	-	-	-	
	其他	1	-	-	-	-	1	-	-	-	
	進修部計	1	-	-	1	-	-	-	-	-	
	博士	1	-	-	1	-	-	-	-	-	
1003 東吳大學	日間部計	431	138	136	129	26	2	-	-	-	
	博士	378	129	121	128	-	-	-	-	-	
	碩士	49	9	11	1	26	2	-	-	-	
	學士	3	-	3	-	-	-	-	-	-	
	其他	1	-	1	-	-	-	-	-	-	
	進修部計	1	1	-	-	-	-	-	-	-	
	博士	1	1	-	-	-	-	-	-	-	
1004 中原大學	日間部計	499	157	162	147	15	18	-	-	-	
	博士	441	152	146	141	2	-	-	-	-	
	碩士	55	4	16	6	13	16	-	-	-	
	學士	3	1	-	-	-	2	-	-	-	
1005 淡江大學	日間部計	742	228	297	169	17	28	2	-	1	
	博士	665	221	282	161	1	-	-	-	-	
	碩士	70	6	13	8	16	25	2	-	-	
	學士	6	-	2	-	-	3	-	-	1	
	專科	1	1	-	-	-	-	-	-	-	
1006 中國文化大學	日間部計	693	206	278	180	17	11	1	-	-	
	博士	589	184	242	162	-	-	1	-	-	
	碩士	89	18	33	16	16	6	-	-	-	
	學士	15	4	3	2	1	5	-	-	-	
1007 逢甲大學	日間部計	657	205	226	195	15	15	-	-	1	
	博士	599	201	217	180	1	-	-	-	-	
	碩士	56	4	9	14	14	14	-	-	1	
	學士	2	-	-	1	-	1	-	-	-	
1008 靜宜大學	日間部計	374	88	131	123	27	5	-	-	-	
	博士	327	85	124	118	-	-	-	-	-	
	碩士	42	3	6	5	26	2	-	-	-	
	學士	5	-	1	-	1	3	-	-	-	
1009 長庚大學	日間部計	592	218	168	179	23	4	-	-	-	

附錄1 大專校院專任教師及助教人數—按職級別、校別與學歷別分(7/20)

110學年度 SY2021-2022

單位：人

		總計	一般教師(含客座及講座)、專業技術人員及教師、專案教學人員				其他教師				
			教授	副教授	助理教授	講師	教官	護理教師	護理臨床指導教師	運動教練	86/3/21前助教
			1010 元智大學	博士	483	200	138	143	2	-	-
	碩士	39	2	6	14	14	3	-	-	-	
	學士	70	16	24	22	7	1	-	-	-	
	日間部計	296	94	101	89	8	4	-	-	-	
	博士	274	94	97	83	-	-	-	-	-	
	碩士	19	-	3	5	7	4	-	-	-	
	學士	3	-	1	1	1	-	-	-	-	
1011 中華大學	日間部計	207	58	75	53	17	4	-	-	-	
	博士	166	55	68	43	-	-	-	-	-	
	碩士	38	2	7	9	17	3	-	-	-	
	學士	3	1	-	1	-	1	-	-	-	
1012 大葉大學	日間部計	284	49	90	107	34	4	-	-	-	
	博士	194	48	72	74	-	-	-	-	-	
	碩士	84	-	16	31	34	3	-	-	-	
	學士	5	1	1	2	-	1	-	-	-	
	其他	1	-	1	-	-	-	-	-	-	
	進修部計	1	-	-	1	-	-	-	-	-	
	博士	1	-	-	1	-	-	-	-	-	
1013 華梵大學	日間部計	69	18	19	24	6	1	-	-	1	
	博士	42	15	15	12	-	-	-	-	-	
	碩士	25	3	3	12	5	1	-	-	1	
	學士	1	-	-	-	1	-	-	-	-	
	專科	1	-	1	-	-	-	-	-	-	
	進修部計	1	-	1	-	-	-	-	-	-	
	博士	1	-	1	-	-	-	-	-	-	
1014 義守大學	日間部計	532	145	167	173	42	5	-	-	-	
	博士	445	139	149	154	2	1	-	-	-	
	碩士	64	5	9	15	32	3	-	-	-	
	學士	22	1	8	4	8	1	-	-	-	
	其他	1	-	1	-	-	-	-	-	-	
1015 世新大學	日間部計	336	93	114	94	30	5	-	-	-	
	博士	260	85	102	72	1	-	-	-	-	
	碩士	72	7	12	21	27	5	-	-	-	
	學士	3	1	-	-	2	-	-	-	-	
	其他	1	-	-	1	-	-	-	-	-	
	進修部計	3	1	-	2	-	-	-	-	-	
	博士	2	1	-	1	-	-	-	-	-	
	碩士	1	-	-	1	-	-	-	-	-	
1016 銘傳大學	日間部計	555	114	222	188	28	2	-	-	1	
	博士	486	110	204	172	-	-	-	-	-	
	碩士	65	3	17	16	27	1	-	-	1	
	學士	4	1	1	-	1	1	-	-	-	
	進修部計	1	1	-	-	-	-	-	-	-	
	博士	1	1	-	-	-	-	-	-	-	

附錄1 大專校院專任教師及助教人數—按職級別、校別與學歷別分(8/20)

110學年度 SY2021-2022

單位：人

		總計	一般教師(含客座及講座)、專業技術人員及教師、專案教學人員				其他教師				
			教授	副教授	助理教授	講師	教官	護理教師	護理臨床指導教師	運動教練	86/3/21前助教
1017 實踐大學	日間部計	324	43	119	134	22	6	-	-	-	-
	博士	219	33	89	97	-	-	-	-	-	-
	碩士	88	8	23	33	20	4	-	-	-	-
	學士	9	-	5	1	1	2	-	-	-	-
	其他	8	2	2	3	1	-	-	-	-	-
1018 朝陽科技大學	日間部計	386	68	138	147	27	6	-	-	-	-
	博士	308	64	128	115	1	-	-	-	-	-
	碩士	75	4	10	29	26	6	-	-	-	-
	學士	1	-	-	1	-	-	-	-	-	-
	專科	1	-	-	1	-	-	-	-	-	-
	其他	1	-	-	1	-	-	-	-	-	-
	進修部計	4	1	1	-	-	2	-	-	-	-
	博士	2	1	1	-	-	-	-	-	-	-
1019 高雄醫學大學	日間部計	535	207	165	145	16	1	-	-	-	1
	博士	444	184	144	114	2	-	-	-	-	-
	碩士	59	15	11	21	10	1	-	-	-	1
	學士	32	8	10	10	4	-	-	-	-	-
1020 南華大學	日間部計	195	40	75	79	1	-	-	-	-	-
	博士	172	38	70	64	-	-	-	-	-	-
	碩士	21	1	5	14	1	-	-	-	-	-
	學士	2	1	-	1	-	-	-	-	-	-
1021 真理大學	日間部計	225	49	88	68	16	4	-	-	-	-
	博士	178	43	75	60	-	-	-	-	-	-
	碩士	44	6	12	8	15	3	-	-	-	-
	學士	3	-	1	-	1	1	-	-	-	-
1022 大同大學	日間部計	140	48	43	33	15	1	-	-	-	-
	博士	119	48	41	30	-	-	-	-	-	-
	碩士	21	-	2	3	15	1	-	-	-	-
1023 南臺科技大學	日間部計	519	101	183	178	46	11	-	-	-	-
	博士	434	100	172	161	-	1	-	-	-	-
	碩士	76	1	10	14	44	7	-	-	-	-
	學士	9	-	1	3	2	3	-	-	-	-
	進修部計	12	1	1	7	3	-	-	-	-	-
1024 崑山科技大學	日間部計	289	52	123	85	28	1	-	-	-	-
	博士	200	49	97	54	-	-	-	-	-	-
	碩士	79	3	20	30	25	1	-	-	-	-
	學士	8	-	5	-	3	-	-	-	-	-
	專科	1	-	1	-	-	-	-	-	-	-
其他	1	-	-	1	-	-	-	-	-	-	
進修部計	4	3	-	1	-	-	-	-	-	-	

附錄1 大專校院專任教師及助教人數—按職級別、校別與學歷別分(9/20)

110學年度 SY2021-2022

單位：人

		總計	一般教師(含客座及講座)、專業技術人員及教師、專案教學人員				其他教師				
			教授	副教授	助理教授	講師	教官	護理教師	護理臨床指導教師	運動教練	86/3/21前助教
1025 嘉南藥理大學	博士	4	3	-	1	-	-	-	-	-	-
	日間部計	347	57	113	142	27	7	1	-	-	-
	博士	243	54	100	88	1	-	-	-	-	-
	碩士	98	3	13	51	25	5	1	-	-	-
	學士	6	-	-	3	1	2	-	-	-	-
	進修部計	5	2	1	-	2	-	-	-	-	-
1026 樹德科技大學	博士	3	2	1	-	-	-	-	-	-	-
	碩士	2	-	-	-	2	-	-	-	-	-
	日間部計	254	22	72	138	21	1	-	-	-	-
	博士	169	22	59	88	-	-	-	-	-	-
	碩士	81	-	13	47	21	-	-	-	-	-
	學士	4	-	-	3	-	1	-	-	-	-
1027 慈濟大學	進修部計	2	1	-	1	-	-	-	-	-	-
	博士	2	1	-	1	-	-	-	-	-	-
	日間部計	232	54	94	72	12	-	-	-	-	-
	博士	206	53	90	63	-	-	-	-	-	-
	碩士	25	1	4	8	12	-	-	-	-	-
	學士	1	-	-	1	-	-	-	-	-	-
1028 臺北醫學大學	日間部計	680	234	216	215	14	1	-	-	-	-
	博士	545	202	173	170	-	-	-	-	-	-
	碩士	57	14	25	14	3	1	-	-	-	-
	學士	78	18	18	31	11	-	-	-	-	-
	進修部計	1	-	-	1	-	-	-	-	-	-
	學士	1	-	-	1	-	-	-	-	-	-
1029 中山醫學大學	日間部計	410	148	129	99	32	2	-	-	-	-
	博士	361	140	122	92	7	-	-	-	-	-
	碩士	36	6	5	5	19	1	-	-	-	-
	學士	13	2	2	2	6	1	-	-	-	-
	進修部計	3	2	-	1	-	-	-	-	-	-
	博士	2	2	-	-	-	-	-	-	-	-
1030 龍華科技大學	碩士	1	-	-	1	-	-	-	-	-	-
	日間部計	272	36	93	120	19	4	-	-	-	-
	博士	216	35	86	95	-	-	-	-	-	-
	碩士	51	1	7	22	18	3	-	-	-	-
	學士	5	-	-	3	1	1	-	-	-	-
	進修部計	3	2	-	1	-	-	-	-	-	-
1031 輔英科技大學	博士	2	2	-	-	-	-	-	-	-	-
	碩士	1	-	-	1	-	-	-	-	-	-
	日間部計	318	22	84	114	28	4	-	64	-	2
	博士	161	19	71	70	1	-	-	-	-	-
	碩士	129	3	12	41	27	4	-	41	-	1
	學士	28	-	1	3	-	-	-	23	-	1
1032 明新科技大學	進修部計	3	1	1	1	-	-	-	-	-	-
	博士	1	1	-	-	-	-	-	-	-	-
	碩士	2	-	1	1	-	-	-	-	-	-
	日間部計	304	35	117	101	46	5	-	-	-	-
	博士	216	35	104	75	2	-	-	-	-	-

附錄1 大專校院專任教師及助教人數—按職級別、校別與學歷別分(10/20)

110學年度 SY2021-2022

單位：人

	總計	一般教師(含客座及講座)、專業技術人員及教師、專案教學人員				其他教師					
		教授	副教授	助理教授	講師	教官	護理教師	護理臨床指導教師	運動教練	86/3/21前助教	
		碩士	80	-	12	22	43	3	-	-	-
學士	7	-	1	3	1	2	-	-	-	-	
專科	1	-	-	1	-	-	-	-	-	-	
進修部計	4	-	2	1	1	-	-	-	-	-	
博士	2	-	1	1	-	-	-	-	-	-	
碩士	1	-	-	-	1	-	-	-	-	-	
專科	1	-	1	-	-	-	-	-	-	-	
1033 長榮大學	日間部計	316	53	96	153	12	2	-	-	-	-
	博士	265	48	92	125	-	-	-	-	-	-
	碩士	45	4	4	23	12	2	-	-	-	-
	學士	6	1	-	5	-	-	-	-	-	-
	進修部計	2	-	1	1	-	-	-	-	-	-
	博士	2	-	1	1	-	-	-	-	-	-
1034 弘光科技大學	日間部計	332	49	88	128	13	7	-	43	-	4
	博士	202	44	73	83	2	-	-	-	-	-
	碩士	99	2	11	36	9	6	-	32	-	3
	學士	19	1	2	3	-	1	-	11	-	1
	專科	4	-	2	2	-	-	-	-	-	-
	其他	8	2	-	4	2	-	-	-	-	-
	進修部計	5	1	1	-	-	-	-	3	-	-
	碩士	3	-	1	-	-	-	-	2	-	-
	學士	1	-	-	-	-	-	-	1	-	-
	專科	1	1	-	-	-	-	-	-	-	-
1035 中國醫藥大學	日間部計	518	213	169	133	2	1	-	-	-	-
	博士	425	177	141	107	-	-	-	-	-	-
	碩士	42	13	18	9	1	1	-	-	-	-
	學士	51	23	10	17	1	-	-	-	-	-
1036 健行科技大學	日間部計	266	27	89	107	33	10	-	-	-	-
	博士	191	25	83	83	-	-	-	-	-	-
	碩士	66	1	6	22	29	8	-	-	-	-
	學士	7	-	-	2	4	1	-	-	-	-
	其他	2	1	-	-	-	1	-	-	-	-
	進修部計	11	1	3	5	2	-	-	-	-	-
	博士	8	1	3	4	-	-	-	-	-	-
	碩士	2	-	-	1	1	-	-	-	-	-
	學士	1	-	-	-	1	-	-	-	-	-
1037 正修科技大學	日間部計	401	76	146	121	49	8	1	-	-	-
	博士	249	63	115	69	2	-	-	-	-	-
	碩士	137	12	24	49	45	6	1	-	-	-
	學士	13	1	6	2	2	2	-	-	-	-
	專科	2	-	1	1	-	-	-	-	-	-
	進修部計	10	2	2	3	3	-	-	-	-	-
	博士	2	1	-	1	-	-	-	-	-	-
	碩士	8	1	2	2	3	-	-	-	-	-

附錄1 大專校院專任教師及助教人數—按職級別、校別與學歷別分(11/20)

110學年度 SY2021-2022

單位：人

		總計	一般教師(含客座及講座)、專業技術人員及教師、專案教學人員				其他教師				
			教授	副教授	助理教授	講師	教官	護理教師	護理臨床指導教師	運動教練	86/3/21前助教
1038 萬能科技大學	日間部計	234	18	68	104	43	-	1	-	-	-
	博士	114	17	52	45	-	-	-	-	-	-
	碩士	100	1	14	45	39	-	1	-	-	-
	學士	16	-	2	10	4	-	-	-	-	-
	專科	2	-	-	2	-	-	-	-	-	-
	其他	2	-	-	2	-	-	-	-	-	-
	進修部計	4	2	1	-	-	1	-	-	-	-
1039 玄奘大學	日間部計	107	14	28	52	13	-	-	-	-	-
	博士	66	10	19	36	1	-	-	-	-	-
	碩士	33	3	5	13	12	-	-	-	-	-
1040 建國科技大學	學士	4	1	2	1	-	-	-	-	-	-
	其他	4	-	2	2	-	-	-	-	-	-
	日間部計	192	23	68	67	29	3	2	-	-	-
	博士	130	20	62	48	-	-	-	-	-	-
	碩士	58	3	4	18	28	3	2	-	-	-
1041 明志科技大學	學士	4	-	2	1	1	-	-	-	-	-
	進修部計	3	1	-	1	1	-	-	-	-	-
	博士	2	1	-	1	-	-	-	-	-	-
	碩士	1	-	-	-	1	-	-	-	-	-
	日間部計	199	55	54	67	19	4	-	-	-	-
1042 高苑科技大學	博士	170	54	54	62	-	-	-	-	-	-
	碩士	28	1	-	5	18	4	-	-	-	-
	專科	1	-	-	-	1	-	-	-	-	-
	日間部計	161	19	64	46	29	3	-	-	-	-
	博士	99	16	54	29	-	-	-	-	-	-
1043 大仁科技大學	碩士	61	3	10	17	29	2	-	-	-	-
	學士	1	-	-	-	-	1	-	-	-	-
	進修部計	10	2	2	6	-	-	-	-	-	-
	博士	8	2	2	4	-	-	-	-	-	-
	碩士	2	-	-	2	-	-	-	-	-	-
1044 聖約翰科技大學	日間部計	151	15	63	42	30	1	-	-	-	-
	博士	83	13	48	20	2	-	-	-	-	-
	碩士	63	1	14	22	26	-	-	-	-	-
	學士	4	1	1	-	1	1	-	-	-	-
	專科	1	-	-	-	1	-	-	-	-	-
1044 聖約翰科技大學	進修部計	13	3	7	2	1	-	-	-	-	-
	博士	9	3	5	1	-	-	-	-	-	-
	碩士	4	-	2	1	1	-	-	-	-	-
	日間部計	118	13	39	33	32	1	-	-	-	-
1044 聖約翰科技大學	博士	75	13	35	24	3	-	-	-	-	-
	碩士	43	-	4	9	29	1	-	-	-	-
	進修部計	4	-	1	2	1	-	-	-	-	-

附錄1 大專校院專任教師及助教人數—按職級別、校別與學歷別分(12/20)

110學年度 SY2021-2022

單位：人

		總計	一般教師(含客座及講座)、專業技術人員及教師、專案教學人員				其他教師				
			教授	副教授	助理教授	講師	教官	護理教師	護理臨床指導教師	運動教練	86/3/21前助教
1045 嶺東科技大學	博士	2	-	1	1	-	-	-	-	-	
	碩士	2	-	-	1	1	-	-	-	-	
	日間部計	268	22	104	109	29	4	-	-	-	
	博士	172	20	86	65	1	-	-	-	-	
	碩士	90	2	15	41	28	4	-	-	-	
	學士	2	-	1	1	-	-	-	-	-	
	專科	2	-	1	1	-	-	-	-	-	
	其他	2	-	1	1	-	-	-	-	-	
1046 中國科技大學	進修部計	1	-	-	1	-	-	-	-	-	
	碩士	1	-	-	1	-	-	-	-	-	
	日間部計	226	9	63	112	39	3	-	-	-	
	博士	133	7	51	75	-	-	-	-	-	
	碩士	90	2	12	37	37	2	-	-	-	
	學士	3	-	-	-	2	1	-	-	-	
	進修部計	4	3	-	1	-	-	-	-	-	
	博士	3	3	-	-	-	-	-	-	-	
1047 中臺科技大學	碩士	1	-	-	1	-	-	-	-	-	
	日間部計	230	35	79	84	28	4	-	-	-	
	博士	179	32	69	76	2	-	-	-	-	
	碩士	47	3	8	8	26	2	-	-	-	
	學士	4	-	2	-	-	2	-	-	-	
	進修部計	2	-	-	1	-	1	-	-	-	
	博士	1	-	-	1	-	-	-	-	-	
	碩士	1	-	-	-	-	1	-	-	-	
1048 亞洲大學	日間部計	385	100	109	144	30	2	-	-	-	
	博士	303	90	97	116	-	-	-	-	-	
	碩士	77	9	10	27	29	2	-	-	-	
	學士	5	1	2	1	1	-	-	-	-	
	進修部計	2	-	1	1	-	-	-	-	-	
	博士	2	-	1	1	-	-	-	-	-	
	日間部計	183	28	71	74	9	1	-	-	-	
	博士	167	26	67	74	-	-	-	-	-	
1049 開南大學	碩士	13	1	4	-	8	-	-	-	-	
	學士	1	-	-	-	-	1	-	-	-	
	專科	1	-	-	-	1	-	-	-	-	
	其他	1	1	-	-	-	-	-	-	-	
	進修部計	3	-	2	1	-	-	-	-	-	
	博士	3	-	2	1	-	-	-	-	-	
	日間部計	162	37	62	56	6	1	-	-	-	
	博士	139	32	56	49	2	-	-	-	-	
1050 佛光大學	碩士	21	4	6	7	4	-	-	-	-	
	學士	2	1	-	-	-	1	-	-	-	
	日間部計	329	26	107	149	44	3	-	-	-	
	博士	157	16	61	79	1	-	-	-	-	
1051 台南應用科技大學	日間部計	329	26	107	149	44	3	-	-	-	
	博士	157	16	61	79	1	-	-	-	-	

附錄1 大專校院專任教師及助教人數—按職級別、校別與學歷別分(13/20)

110學年度 SY2021-2022

單位：人

		總計	一般教師(含客座及講座)、專業技術人員及教師、專案教學人員				其他教師				
			教授	副教授	助理教授	講師	教官	護理教師	護理臨床指導教師	運動教練	86/3/21前助教
1052 遠東科技大學	碩士	150	9	40	60	39	2	-	-	-	-
	學士	13	-	4	5	3	1	-	-	-	-
	專科	5	1	1	3	-	-	-	-	-	-
	其他	4	-	1	2	1	-	-	-	-	-
	日間部計	160	29	52	56	20	2	1	-	-	-
	博士	92	29	35	28	-	-	-	-	-	-
	碩士	56	-	16	22	15	2	1	-	-	-
	學士	9	-	1	3	5	-	-	-	-	-
	專科	1	-	-	1	-	-	-	-	-	-
	其他	2	-	-	2	-	-	-	-	-	-
1053 元培醫事科技大學	進修部計	6	1	2	3	-	-	-	-	-	-
	博士	3	1	2	-	-	-	-	-	-	-
	碩士	3	-	-	3	-	-	-	-	-	-
	日間部計	169	18	50	74	21	5	-	-	-	1
	博士	129	17	45	67	-	-	-	-	-	-
	碩士	34	-	4	5	21	3	-	-	-	1
	學士	5	1	1	1	-	2	-	-	-	-
	專科	1	-	-	1	-	-	-	-	-	-
	日間部計	166	18	51	60	33	4	-	-	-	-
	博士	94	18	39	36	1	-	-	-	-	-
1054 景文科技大學	碩士	66	-	12	19	32	3	-	-	-	-
	學士	3	-	-	2	-	1	-	-	-	-
	其他	3	-	-	3	-	-	-	-	-	-
	日間部計	251	20	87	74	42	4	-	24	-	-
	博士	134	17	73	41	3	-	-	-	-	-
	碩士	96	2	13	32	36	1	-	12	-	-
	學士	19	1	1	1	1	3	-	12	-	-
	專科	1	-	-	-	1	-	-	-	-	-
	其他	1	-	-	-	1	-	-	-	-	-
	進修部計	10	-	-	-	1	-	-	9	-	-
1055 中華醫事科技大學	碩士	8	-	-	-	1	-	-	7	-	-
	學士	2	-	-	-	-	-	-	2	-	-
	日間部計	154	15	52	51	35	1	-	-	-	-
	博士	92	14	44	34	-	-	-	-	-	-
	碩士	53	-	6	15	31	1	-	-	-	-
	學士	7	1	2	1	3	-	-	-	-	-
	專科	1	-	-	1	-	-	-	-	-	-
	其他	1	-	-	-	1	-	-	-	-	-
	日間部計	221	15	72	89	45	-	-	-	-	-
	博士	141	14	63	63	1	-	-	-	-	-
1057 德明財經科技大學	碩士	80	1	9	26	44	-	-	-	-	-
	日間部計	106	13	22	65	5	1	-	-	-	-
	博士	83	11	19	53	-	-	-	-	-	-
1058 明道大學	碩士	21	2	2	11	5	1	-	-	-	-

附錄1 大專校院專任教師及助教人數—按職級別、校別與學歷別分(14/20)

110學年度 SY2021-2022

單位：人

	總計	一般教師(含客座及講座)、專業技術人員及教師、專案教學人員				其他教師					
		教授	副教授	助理教授	講師	教官	護理教師	護理臨床指導教師	運動教練	86/3/21前助教	
1060 南開科技大學	學士	2	-	1	1	-	-	-	-	-	-
	進修部計	3	-	1	2	-	-	-	-	-	-
	博士	2	-	1	1	-	-	-	-	-	-
	學士	1	-	-	1	-	-	-	-	-	-
	日間部計	112	15	53	31	12	1	-	-	-	-
	博士	77	14	44	19	-	-	-	-	-	-
	碩士	29	1	7	10	10	1	-	-	-	-
1061 中華科技大學	學士	6	-	2	2	2	-	-	-	-	-
	進修部計	1	1	-	-	-	-	-	-	-	-
	博士	1	1	-	-	-	-	-	-	-	-
	日間部計	143	9	42	53	36	3	-	-	-	-
	博士	96	8	41	42	5	-	-	-	-	-
	碩士	41	1	1	8	30	1	-	-	-	-
	學士	6	-	-	3	1	2	-	-	-	-
1062 僑光科技大學	進修部計	1	-	-	1	-	-	-	-	-	-
	碩士	1	-	-	1	-	-	-	-	-	-
	日間部計	220	13	89	78	38	2	-	-	-	-
	博士	129	13	74	39	3	-	-	-	-	-
	碩士	79	-	12	33	32	2	-	-	-	-
	學士	6	-	1	2	3	-	-	-	-	-
	專科	4	-	2	2	-	-	-	-	-	-
1063 育達科技大學	其他	2	-	-	2	-	-	-	-	-	-
	進修部計	7	1	1	2	1	2	-	-	-	-
	博士	3	1	1	1	-	-	-	-	-	-
	碩士	3	-	-	-	1	2	-	-	-	-
	其他	1	-	-	1	-	-	-	-	-	-
	日間部計	87	4	26	39	15	3	-	-	-	-
	博士	53	4	21	28	-	-	-	-	-	-
1064 美和科技大學	碩士	30	-	4	10	15	1	-	-	-	-
	學士	3	-	-	1	-	2	-	-	-	-
	專科	1	-	1	-	-	-	-	-	-	-
	進修部計	3	1	-	2	-	-	-	-	-	-
	博士	3	1	-	2	-	-	-	-	-	-
	日間部計	192	11	39	62	38	6	-	36	-	-
	博士	89	10	32	47	-	-	-	-	-	-
1065 吳鳳科技大學	碩士	96	1	7	15	36	4	-	33	-	-
	學士	7	-	-	-	2	2	-	3	-	-
	進修部計	4	-	1	-	-	-	-	3	-	-
	碩士	3	-	1	-	-	-	-	2	-	-
	學士	1	-	-	-	-	-	-	1	-	-
	日間部計	137	9	49	42	34	3	-	-	-	-
	博士	84	9	42	32	1	-	-	-	-	-
1065 吳鳳科技大學	碩士	49	-	7	8	31	3	-	-	-	-
	學士	2	-	-	-	2	-	-	-	-	-

附錄1 大專校院專任教師及助教人數—按職級別、校別與學歷別分(15/20)

110學年度 SY2021-2022

單位：人

	總計	一般教師(含客座及講座)、專業技術人員及教師、專案教學人員				其他教師				
		教授	副教授	助理教授	講師	教官	護理教師	護理臨床指導教師	運動教練	86/3/21前助教
1066 環球科技大學	專科	1	-	-	1	-	-	-	-	-
	其他	1	-	-	1	-	-	-	-	-
	進修部計	2	1	-	1	-	-	-	-	-
	碩士	2	1	-	1	-	-	-	-	-
	日間部計	118	9	35	45	25	4	-	-	-
	博士	61	6	26	28	1	-	-	-	-
	碩士	51	3	9	14	22	3	-	-	-
	學士	2	-	-	-	1	1	-	-	-
	專科	3	-	-	3	-	-	-	-	-
	其他	1	-	-	-	1	-	-	-	-
1067 台灣首府大學	進修部計	4	1	-	3	-	-	-	-	-
	博士	3	1	-	2	-	-	-	-	-
	碩士	1	-	-	1	-	-	-	-	-
	日間部計	59	1	13	36	7	2	-	-	-
	博士	44	1	12	31	-	-	-	-	-
	碩士	13	-	1	5	5	2	-	-	-
	學士	1	-	-	-	1	-	-	-	-
	其他	1	-	-	-	1	-	-	-	-
	日間部計	78	4	30	27	17	-	-	-	-
	博士	50	4	25	21	-	-	-	-	-
1068 中州科技大學	碩士	26	-	4	5	17	-	-	-	-
	學士	1	-	1	-	-	-	-	-	-
	其他	1	-	-	1	-	-	-	-	-
	進修部計	4	2	1	1	-	-	-	-	-
	博士	4	2	1	1	-	-	-	-	-
	日間部計	159	20	52	60	22	5	-	-	-
	博士	110	20	45	44	1	-	-	-	-
	碩士	43	-	6	16	20	1	-	-	-
	學士	6	-	1	-	1	4	-	-	-
	進修部計	2	1	-	-	1	-	-	-	-
1069 修平科技大學	博士	1	1	-	-	-	-	-	-	-
	碩士	1	-	-	-	1	-	-	-	-
	日間部計	324	34	89	88	35	3	-	61	-
	博士	187	34	85	63	5	-	-	-	-
	碩士	119	-	4	25	30	1	-	48	-
	學士	18	-	-	-	-	2	-	13	-
	進修部計	8	4	3	-	1	-	-	-	-
	博士	7	4	3	-	-	-	-	-	-
	碩士	1	-	-	-	1	-	-	-	-
	日間部計	241	9	77	95	47	13	-	-	-
1070 長庚科技大學	博士	126	8	65	52	1	-	-	-	-
	碩士	89	1	10	22	44	12	-	-	-
	學士	13	-	-	12	-	1	-	-	-
	專科	7	-	1	5	1	-	-	-	-
	進修部計	2	1	-	-	1	-	-	-	-
1071 臺北城市科技大學	博士	1	1	-	-	-	-	-	-	-
	碩士	1	-	-	-	1	-	-	-	-
	日間部計	241	9	77	95	47	13	-	-	-
	博士	126	8	65	52	1	-	-	-	-
	碩士	89	1	10	22	44	12	-	-	-
學士	13	-	-	12	-	1	-	-	-	
專科	7	-	1	5	1	-	-	-	-	

附錄1 大專校院專任教師及助教人數—按職級別、校別與學歷別分(16/20)

110學年度 SY2021-2022

單位：人

	總計	一般教師(含客座及講座)、專業技術人員及教師、專案教學人員				其他教師					
		教授	副教授	助理教授	講師	教官	護理教師	護理臨床指導教師	運動教練	86/3/21前助教	
其他	6	-	1	4	1	-	-	-	-	-	
1072 敏實科技大學	進修部計	2	-	2	-	-	-	-	-	-	
	博士	2	-	2	-	-	-	-	-	-	
	日間部計	34	1	14	13	6	-	-	-	-	
	博士	23	1	14	8	-	-	-	-	-	
	碩士	6	-	-	2	4	-	-	-	-	
	學士	3	-	-	2	1	-	-	-	-	
	專科	1	-	-	-	1	-	-	-	-	
	其他	1	-	-	1	-	-	-	-	-	
1073 醒吾科技大學	日間部計	205	18	61	66	60	-	-	-	-	
	博士	92	12	48	32	-	-	-	-	-	
	碩士	100	5	12	26	57	-	-	-	-	
	學士	9	1	-	5	3	-	-	-	-	
	專科	2	-	-	2	-	-	-	-	-	
	其他	2	-	1	1	-	-	-	-	-	
	進修部計	4	1	-	1	2	-	-	-	-	
	碩士	4	1	-	1	2	-	-	-	-	
1075 文藻外語大學	日間部計	270	28	94	104	41	3	-	-	-	
	博士	203	26	83	94	-	-	-	-	-	
	碩士	66	2	11	10	40	3	-	-	-	
	學士	1	-	-	-	1	-	-	-	-	
	進修部計	1	-	-	1	-	-	-	-	-	
	博士	1	-	-	1	-	-	-	-	-	
1076 華夏科技大學	日間部計	110	10	42	28	25	5	-	-	-	
	博士	69	10	38	20	1	-	-	-	-	
	碩士	36	-	3	7	23	3	-	-	-	
	學士	3	-	-	-	1	2	-	-	-	
	專科	1	-	-	1	-	-	-	-	-	
	其他	1	-	1	-	-	-	-	-	-	
	進修部計	10	1	3	5	1	-	-	-	-	
	博士	6	1	2	3	-	-	-	-	-	
	碩士	3	-	1	1	1	-	-	-	-	
	學士	1	-	-	1	-	-	-	-	-	
1077 慈濟科技大學	日間部計	166	6	36	68	25	2	-	29	-	
	博士	100	6	32	61	-	-	-	1	-	
	碩士	56	-	4	7	23	2	-	20	-	
	學士	10	-	-	-	2	-	-	8	-	
	進修部計	1	-	-	1	-	-	-	-	-	
	碩士	1	-	-	1	-	-	-	-	-	
1078 致理科技大學	日間部計	270	25	107	98	37	3	-	-	-	
	博士	194	22	96	76	-	-	-	-	-	
	碩士	74	3	11	22	35	3	-	-	-	
	學士	2	-	-	-	2	-	-	-	-	
	進修部計	4	-	-	1	3	-	-	-	-	

附錄1 大專校院專任教師及助教人數—按職級別、校別與學歷別分(17/20)

110學年度 SY2021-2022

單位：人

		總計	一般教師(含客座及講座)、專業技術人員及教師、專案教學人員				其他教師				
			教授	副教授	助理教授	講師	教官	護理教師	護理臨床指導教師	運動教練	86/3/21前助教
			1079 康寧大學	博士	1	-	-	1	-	-	-
	碩士	3	-	-	-	3	-	-	-	-	
	日間部計	112	4	16	47	44	1	-	-	-	
	博士	57	4	15	37	1	-	-	-	-	
	碩士	53	-	1	8	43	1	-	-	-	
	學士	1	-	-	1	-	-	-	-	-	
	其他	1	-	-	1	-	-	-	-	-	
1080 宏國德霖科技大學	日間部計	164	7	48	62	45	2	-	-	-	
	博士	88	7	44	37	-	-	-	-	-	
	碩士	68	-	3	19	45	1	-	-	-	
	學士	6	-	1	4	-	1	-	-	-	
	其他	2	-	-	2	-	-	-	-	-	
	進修部計	7	1	1	2	3	-	-	-	-	
	博士	3	1	1	1	-	-	-	-	-	
	碩士	4	-	-	1	3	-	-	-	-	
1081 東方設計大學	日間部計	74	5	30	22	11	6	-	-	-	
	博士	44	5	25	14	-	-	-	-	-	
	碩士	26	-	5	8	9	4	-	-	-	
	學士	3	-	-	-	1	2	-	-	-	
	其他	1	-	-	-	1	-	-	-	-	
	進修部計	1	-	-	-	1	-	-	-	-	
	碩士	1	-	-	-	1	-	-	-	-	
1082 崇右影藝科技大學	日間部計	61	4	22	20	15	-	-	-	-	
	博士	22	1	13	7	1	-	-	-	-	
	碩士	24	1	7	5	11	-	-	-	-	
	學士	8	-	1	5	2	-	-	-	-	
	專科	4	1	-	3	-	-	-	-	-	
	其他	3	1	1	-	1	-	-	-	-	
	進修部計	1	-	1	-	-	-	-	-	-	
	博士	1	-	1	-	-	-	-	-	-	
1083 台北海洋科技大學	日間部計	134	6	38	65	20	5	-	-	-	
	博士	82	5	30	46	1	-	-	-	-	
	碩士	41	1	7	15	16	2	-	-	-	
	學士	5	-	-	1	1	3	-	-	-	
	專科	5	-	1	2	2	-	-	-	-	
	其他	1	-	-	1	-	-	-	-	-	
	進修部計	2	-	-	1	-	1	-	-	-	
	碩士	2	-	-	1	-	1	-	-	-	
1084 亞東科技大學	日間部計	143	20	58	45	15	2	-	3	-	
	博士	98	20	51	27	-	-	-	-	-	
	碩士	40	-	6	17	15	1	-	1	-	
	學士	5	-	1	1	-	1	-	2	-	
1125 中信金融管理學院	日間部計	66	19	9	25	12	1	-	-	-	
	博士	47	18	7	22	-	-	-	-	-	

附錄1 大專校院專任教師及助教人數—按職級別、校別與學歷別分(18/20)

110學年度 SY2021-2022

單位：人

		總計	一般教師(含客座及講座)、專業技術人員及教師、專案教學人員				其他教師				
			教授	副教授	助理教授	講師	教官	護理教師	護理臨床指導教師	運動教練	86/3/21前助教
1148 大漢技術學院	碩士	15	1	1	1	11	1	-	-	-	-
	學士	3	-	1	1	1	-	-	-	-	-
	專科	1	-	-	1	-	-	-	-	-	-
	日間部計	33	4	11	9	8	1	-	-	-	-
	博士	21	4	10	7	-	-	-	-	-	-
	碩士	11	-	1	2	7	1	-	-	-	-
	學士	1	-	-	-	1	-	-	-	-	-
	進修部計	5	-	2	2	1	-	-	-	-	-
	博士	3	-	1	2	-	-	-	-	-	-
	碩士	1	-	-	-	1	-	-	-	-	-
1159 和春技術學院	學士	1	-	1	-	-	-	-	-	-	-
	日間部計	35	3	8	11	12	1	-	-	-	-
	博士	17	2	6	7	2	-	-	-	-	-
	碩士	11	-	1	2	7	1	-	-	-	-
	學士	5	1	-	1	3	-	-	-	-	-
	專科	2	-	1	1	-	-	-	-	-	-
	進修部計	1	-	1	-	-	-	-	-	-	-
	碩士	1	-	1	-	-	-	-	-	-	-
	日間部計	79	5	17	25	29	3	-	-	-	-
	博士	38	5	14	19	-	-	-	-	-	-
1168 南亞技術學院	碩士	34	-	2	4	27	1	-	-	-	-
	學士	4	-	-	-	2	2	-	-	-	-
	其他	3	-	1	2	-	-	-	-	-	-
	進修部計	2	-	2	-	-	-	-	-	-	-
	博士	1	-	1	-	-	-	-	-	-	-
	碩士	1	-	1	-	-	-	-	-	-	-
	日間部計	27	-	5	10	12	-	-	-	-	-
	博士	9	-	4	5	-	-	-	-	-	-
	碩士	15	-	-	4	11	-	-	-	-	-
	學士	2	-	-	1	1	-	-	-	-	-
1182 蘭陽技術學院	專科	1	-	1	-	-	-	-	-	-	-
	日間部計	155	7	43	56	46	3	-	-	-	-
	博士	60	6	38	14	2	-	-	-	-	-
	碩士	76	1	5	27	40	3	-	-	-	-
	學士	16	-	-	13	3	-	-	-	-	-
	專科	1	-	-	1	-	-	-	-	-	-
	其他	2	-	-	1	1	-	-	-	-	-
	進修部計	1	-	1	-	-	-	-	-	-	-
	博士	1	-	1	-	-	-	-	-	-	-
	日間部計	137	5	34	51	25	3	-	19	-	-
1185 經國管理暨健康學院	博士	69	5	25	39	-	-	-	-	-	-
	碩士	58	-	6	8	24	2	-	18	-	-
	學士	6	-	2	1	1	1	-	1	-	-
	專科	4	-	1	3	-	-	-	-	-	-

附錄1 大專校院專任教師及助教人數—按職級別、校別與學歷別分(19/20)

110學年度 SY2021-2022

單位：人

	總計	一般教師(含客座及講座)、專業技術人員及教師、專案教學人員				其他教師					
		教授	副教授	助理教授	講師	教官	護理教師	護理臨床指導教師	運動教練	86/3/21前助教	
1188 大同技術學院	進修部計	1	1	-	-	-	-	-	-	-	
	博士	1	1	-	-	-	-	-	-	-	
	日間部計	46	2	12	21	7	4	-	-	-	
	博士	20	2	9	9	-	-	-	-	-	
	碩士	21	-	2	10	5	4	-	-	-	
	學士	4	-	1	1	2	-	-	-	-	
1195 馬偕醫學院	其他	1	-	-	1	-	-	-	-	-	
	日間部計	130	21	55	48	6	-	-	-	-	
	博士	106	19	50	37	-	-	-	-	-	
	碩士	11	2	1	3	5	-	-	-	-	
	學士	13	-	4	8	1	-	-	-	-	
1196 法鼓文理學院	日間部計	25	4	10	11	-	-	-	-	-	
	博士	23	4	9	10	-	-	-	-	-	
	碩士	2	-	1	1	-	-	-	-	-	
1282 馬偕醫護管理專科學校	日間部計	147	6	10	46	59	7	-	19	-	
	博士	48	5	6	37	-	-	-	-	-	
	碩士	73	1	4	4	56	4	-	4	-	
	學士	24	-	-	3	3	3	-	15	-	
	專科	1	-	-	1	-	-	-	-	-	
	其他	1	-	-	1	-	-	-	-	-	
1283 仁德醫護管理專科學校	日間部計	215	2	1	42	121	10	-	39	-	
	博士	54	2	1	37	14	-	-	-	-	
	碩士	128	-	-	5	103	9	-	11	-	
	學士	32	-	-	-	4	1	-	27	-	
	專科	1	-	-	-	-	-	-	1	-	
1284 樹人醫護管理專科學校	進修部計	2	-	1	1	-	-	-	-	-	
	博士	2	-	1	1	-	-	-	-	-	
	日間部計	221	2	5	55	116	14	-	29	-	
	博士	50	2	4	44	-	-	-	-	-	
	碩士	141	-	1	11	115	10	-	4	-	
1285 慈惠醫護管理專科學校	學士	30	-	-	-	1	4	-	25	-	
	日間部計	128	1	1	26	57	9	-	34	-	
	博士	27	-	1	23	3	-	-	-	-	
	碩士	63	1	-	3	52	7	-	-	-	
1286 耕莘健康管理專科學校	學士	38	-	-	-	2	2	-	34	-	
	日間部計	166	-	11	35	85	8	-	27	-	
	博士	49	-	11	31	7	-	-	-	-	
	碩士	99	-	-	2	78	4	-	15	-	
	學士	17	-	-	1	-	4	-	12	-	
1287 敏惠醫護管理專科學校	專科	1	-	-	1	-	-	-	-	-	
	日間部計	121	1	4	16	80	5	-	15	-	
	博士	20	1	3	16	-	-	-	-	-	
	碩士	79	-	1	-	76	2	-	-	-	
	學士	19	-	-	-	1	3	-	15	-	

附錄1 大專校院專任教師及助教人數—按職級別、校別與學歷別分(20/20)

110學年度 SY2021-2022

單位：人

		總計	一般教師(含客座及講座)、專業技術人員及教師、專案教學人員				其他教師				
			教授	副教授	助理教授	講師	教官	護理教師	護理臨床指導教師	運動教練	86/3/21前助教
	專科	3	-	-	-	3	-	-	-	-	-
1289 育英醫護管理專科學校	日間部計	68	-	2	10	30	4	-	22	-	-
	博士	12	-	2	9	-	1	-	-	-	-
	碩士	41	-	-	1	30	3	-	7	-	-
	學士	15	-	-	-	-	-	-	15	-	-
1291 聖母醫護管理專科學校	日間部計	85	3	6	14	49	5	-	8	-	-
	博士	19	3	5	10	1	-	-	-	-	-
	碩士	54	-	-	4	47	3	-	-	-	-
	學士	11	-	1	-	-	2	-	8	-	-
	專科	1	-	-	-	1	-	-	-	-	-
1292 新生醫護管理專科學校	日間部計	208	-	4	39	122	12	-	31	-	-
	博士	52	-	4	36	12	-	-	-	-	-
	碩士	118	-	-	3	110	5	-	-	-	-
	學士	38	-	-	-	-	7	-	31	-	-
1293 崇仁醫護管理專科學校	日間部計	120	1	5	19	68	6	-	21	-	-
	博士	24	1	5	18	-	-	-	-	-	-
	碩士	72	-	-	1	67	4	-	-	-	-
	學士	23	-	-	-	-	2	-	21	-	-
	專科	1	-	-	-	1	-	-	-	-	-
3002 臺北市立大學	日間部計	322	122	108	76	10	3	-	-	2	1
	博士	244	93	90	61	-	-	-	-	-	-
	碩士	77	28	18	15	10	3	-	-	2	1
	學士	1	1	-	-	-	-	-	-	-	-

附錄2 大專校院科系所數—按等級別、校別與日間/進修別分(1/11)
110學年度 SY2021-2022

單位：所；系；科

		研究所數			科系數				
		總計	博士班	碩士班	大學 四年制	大學 二年制	學士後 學士學位	二專	五專 (含七)
總計	計	3,530	941	3,379	3,586	473	-	162	239
	日	2,539	941	2,388	2,786	170	-	18	239
	修	-	-	-	579	303	-	144	-
	職	991	-	991	-	-	-	-	-
	進	-	-	-	221	-	-	-	-
0001 國立政治大學	計	70	39	68	37	-	-	-	-
	日	58	39	56	37	-	-	-	-
	職	12	-	12	-	-	-	-	-
0002 國立清華大學	計	85	45	79	39	-	-	-	-
	日	67	45	61	39	-	-	-	-
	職	18	-	18	-	-	-	-	-
0003 國立臺灣大學	計	149	105	140	55	-	-	-	-
	日	128	105	119	55	-	-	-	-
	職	21	-	21	-	-	-	-	-
0004 國立臺灣師範大學	計	79	37	76	38	-	-	-	-
	日	55	37	52	38	-	-	-	-
	職	24	-	24	-	-	-	-	-
0005 國立成功大學	計	111	57	106	46	-	-	-	-
	日	89	57	84	46	-	-	-	-
	職	22	-	22	-	-	-	-	-
0006 國立中興大學	計	92	43	86	43	-	-	-	-
	日	68	43	62	38	-	-	-	-
	職	24	-	24	-	-	-	-	-
	進	-	-	-	5	-	-	-	-
0007 國立陽明交通大學	計	117	70	101	33	-	-	-	-
	日	103	70	87	33	-	-	-	-
	職	14	-	14	-	-	-	-	-
0008 國立中央大學	計	66	36	63	28	-	-	-	-
	日	47	36	44	28	-	-	-	-
	職	19	-	19	-	-	-	-	-
0009 國立中山大學	計	66	30	62	22	-	-	-	-
	日	49	30	45	22	-	-	-	-
	職	17	-	17	-	-	-	-	-
0012 國立臺灣海洋大學	計	42	18	40	26	-	-	-	-
	日	29	18	27	22	-	-	-	-
	職	13	-	13	-	-	-	-	-
	進	-	-	-	4	-	-	-	-
0013 國立中正大學	計	57	29	55	29	-	-	-	-
	日	38	29	36	29	-	-	-	-
	職	19	-	19	-	-	-	-	-
0014 國立高雄師範大學	計	55	12	55	22	-	-	-	-
	日	29	12	29	22	-	-	-	-
	職	26	-	26	-	-	-	-	-
0015 國立彰化師範大學	計	50	15	50	21	-	-	-	-
	日	34	15	34	21	-	-	-	-
	職	16	-	16	-	-	-	-	-
0017 國立臺北大學	計	35	9	34	27	-	-	-	-
	日	27	9	26	18	-	-	-	-
	職	8	-	8	-	-	-	-	-
	進	-	-	-	9	-	-	-	-
0018 國立嘉義大學	計	57	7	55	51	-	-	-	-
	日	44	7	42	39	-	-	-	-
	職	13	-	13	-	-	-	-	-

附錄2 大專校院科系所數—按等級別、校別與日間 / 進修別分 (2/11)

110學年度 SY2021-2022

單位：所；系；科

		研究所數			科系數				
		總計	博士班	碩士班	大學 四年制	大學 二年制	學士後 學士學位	二專	五專 (含七)
	進	-	-	-	12	-	-	-	-
0019 國立高雄大學	計	35	3	34	22	2	-	-	-
	日	24	3	23	22	-	-	-	-
	修	-	-	-	-	2	-	-	-
	職	11	-	11	-	-	-	-	-
0020 國立東華大學	計	53	16	51	40	-	-	-	-
	日	40	16	38	40	-	-	-	-
	職	13	-	13	-	-	-	-	-
0021 國立暨南國際大學	計	35	13	34	23	-	-	-	-
	日	26	13	25	23	-	-	-	-
	職	9	-	9	-	-	-	-	-
0022 國立臺灣科技大學	計	39	18	38	20	4	-	-	-
	日	24	18	23	20	4	-	-	-
	職	15	-	15	-	-	-	-	-
0023 國立雲林科技大學	計	45	13	43	28	6	-	-	-
	日	29	13	27	26	6	-	-	-
	修	-	-	-	2	-	-	-	-
	職	16	-	16	-	-	-	-	-
0024 國立屏東科技大學	計	49	10	48	40	-	-	-	-
	日	37	10	36	28	-	-	-	-
	修	-	-	-	12	-	-	-	-
	職	12	-	12	-	-	-	-	-
0025 國立臺北科技大學	計	58	19	54	32	8	-	-	1
	日	32	19	28	24	8	-	-	1
	修	-	-	-	8	-	-	-	-
	職	26	-	26	-	-	-	-	-
0028 國立臺北藝術大學	計	21	5	20	10	-	-	-	1
	日	18	5	17	10	-	-	-	1
	職	3	-	3	-	-	-	-	-
0029 國立臺灣藝術大學	計	37	7	35	25	6	-	-	-
	日	22	7	20	14	-	-	-	-
	修	-	-	-	-	6	-	-	-
	職	15	-	15	-	-	-	-	-
	進	-	-	-	11	-	-	-	-
0030 國立臺東大學	計	28	2	28	23	3	-	-	-
	日	17	2	17	20	-	-	-	-
	修	-	-	-	-	3	-	-	-
	職	11	-	11	-	-	-	-	-
	進	-	-	-	3	-	-	-	-
0031 國立宜蘭大學	計	22	1	22	20	-	-	-	-
	日	17	1	17	16	-	-	-	-
	職	5	-	5	-	-	-	-	-
	進	-	-	-	4	-	-	-	-
0032 國立聯合大學	計	19	1	18	30	-	-	-	-
	日	18	1	17	20	-	-	-	-
	職	1	-	1	-	-	-	-	-
	進	-	-	-	10	-	-	-	-
0033 國立虎尾科技大學	計	29	3	28	33	7	-	1	2
	日	19	3	18	22	3	-	1	2
	修	-	-	-	11	4	-	-	-
	職	10	-	10	-	-	-	-	-
0035 國立臺南藝術大學	計	14	3	13	5	-	-	-	2
	日	12	3	11	5	-	-	-	2

附錄2 大專校院科系所數—按等級別、校別與日間/進修別分(3/11)
110學年度 SY2021-2022

單位：所；系；科

		研究所數			科系數				
		總計	博士班	碩士班	大學 四年制	大學 二年制	學士後 學士學位	二專	五專 (含七)
	職	2	-	2	-	-	-	-	-
0036 國立臺南大學	計	35	4	35	24	-	-	-	-
	日	21	4	21	21	-	-	-	-
	職	14	-	14	-	-	-	-	-
	進	-	-	-	3	-	-	-	-
0037 國立臺北教育大學	計	39	4	38	16	-	-	-	-
	日	22	4	21	16	-	-	-	-
	職	17	-	17	-	-	-	-	-
0039 國立臺中教育大學	計	34	3	34	17	-	-	-	-
	日	21	3	21	17	-	-	-	-
	職	13	-	13	-	-	-	-	-
0042 國立澎湖科技大學	計	7	-	7	14	-	-	-	1
	日	5	-	5	12	-	-	-	1
	修	-	-	-	2	-	-	-	-
	職	2	-	2	-	-	-	-	-
0043 國立勤益科技大學	計	27	3	24	25	9	-	6	-
	日	17	3	14	14	2	-	-	-
	修	-	-	-	11	7	-	6	-
	職	10	-	10	-	-	-	-	-
0044 國立體育大學	計	14	4	13	8	1	-	-	-
	日	9	4	8	8	-	-	-	-
	修	-	-	-	-	1	-	-	-
	職	5	-	5	-	-	-	-	-
0046 國立臺北護理健康大學	計	18	1	18	9	9	-	-	-
	日	13	1	13	9	6	-	-	-
	修	-	-	-	-	3	-	-	-
	職	5	-	5	-	-	-	-	-
0047 國立高雄餐旅大學	計	6	1	6	18	5	-	-	1
	日	4	1	4	13	1	-	-	1
	修	-	-	-	5	4	-	-	-
	職	2	-	2	-	-	-	-	-
0048 國立金門大學	計	15	-	15	22	-	-	-	-
	日	12	-	12	17	-	-	-	-
	職	3	-	3	-	-	-	-	-
	進	-	-	-	5	-	-	-	-
0049 國立臺灣體育運動大學	計	11	2	11	10	-	-	-	-
	日	6	2	6	9	-	-	-	-
	職	5	-	5	-	-	-	-	-
	進	-	-	-	1	-	-	-	-
0050 國立臺中科技大學	計	22	-	22	34	27	-	7	10
	日	14	-	14	23	14	-	-	10
	修	-	-	-	11	13	-	7	-
	職	8	-	8	-	-	-	-	-
0051 國立臺北商業大學	計	12	1	11	16	16	-	2	7
	日	10	1	9	10	10	-	-	7
	修	-	-	-	6	6	-	2	-
	職	2	-	2	-	-	-	-	-
0052 國立屏東大學	計	51	1	51	37	-	-	-	-
	日	31	1	31	32	-	-	-	-
	職	20	-	20	-	-	-	-	-
	進	-	-	-	5	-	-	-	-
0053 國立高雄科技大學	計	99	15	93	73	13	-	-	5
	日	59	15	53	49	11	-	-	5

附錄2 大專校院科系所數—按等級別、校別與日間/進修別分(4/11)
110學年度 SY2021-2022

單位：所；系；科

	研究所數			科系數					
	總計	博士班	碩士班	大學 四年制	大學 二年制	學士後 學士學位	二專	五專 (含七)	
	修	-	-	-	24	2	-	-	-
	職	40	-	40	-	-	-	-	-
1001 東海大學	計	51	15	49	43	-	-	-	-
	日	41	15	39	38	-	-	-	-
	職	10	-	10	-	-	-	-	-
	進	-	-	-	5	-	-	-	-
1002 輔仁大學	計	75	12	71	71	1	-	-	-
	日	52	12	48	50	-	-	-	-
	修	-	-	-	-	1	-	-	-
	職	23	-	23	-	-	-	-	-
	進	-	-	-	21	-	-	-	-
1003 東吳大學	計	37	5	37	29	-	-	-	-
	日	24	5	24	25	-	-	-	-
	職	13	-	13	-	-	-	-	-
	進	-	-	-	4	-	-	-	-
1004 中原大學	計	52	13	50	34	-	-	-	-
	日	33	13	31	34	-	-	-	-
	職	19	-	19	-	-	-	-	-
1005 淡江大學	計	68	18	64	52	-	-	-	-
	日	46	18	42	42	-	-	-	-
	職	22	-	22	-	-	-	-	-
	進	-	-	-	10	-	-	-	-
1006 中國文化大學	計	50	10	49	68	2	-	-	-
	日	40	10	39	59	-	-	-	-
	修	-	-	-	-	2	-	-	-
	職	10	-	10	-	-	-	-	-
	進	-	-	-	9	-	-	-	-
1007 逢甲大學	計	59	12	54	50	-	-	-	-
	日	47	12	42	47	-	-	-	-
	職	12	-	12	-	-	-	-	-
	進	-	-	-	3	-	-	-	-
1008 靜宜大學	計	34	4	33	27	-	-	-	-
	日	26	4	25	27	-	-	-	-
	職	8	-	8	-	-	-	-	-
1009 長庚大學	計	31	13	30	20	-	-	-	-
	日	29	13	28	20	-	-	-	-
	職	2	-	2	-	-	-	-	-
1010 元智大學	計	27	8	25	16	-	-	-	-
	日	18	8	16	16	-	-	-	-
	職	9	-	9	-	-	-	-	-
1011 中華大學	計	21	3	19	28	2	-	-	-
	日	12	3	10	24	-	-	-	-
	修	-	-	-	-	2	-	-	-
	職	9	-	9	-	-	-	-	-
	進	-	-	-	4	-	-	-	-
1012 大葉大學	計	32	5	31	49	1	-	-	-
	日	22	5	21	35	-	-	-	-
	修	-	-	-	-	1	-	-	-
	職	10	-	10	-	-	-	-	-
	進	-	-	-	14	-	-	-	-
1013 華梵大學	計	12	1	12	17	-	-	-	-
	日	6	1	6	17	-	-	-	-
	職	6	-	6	-	-	-	-	-

附錄2 大專校院科系所數—按等級別、校別與日間 / 進修別分 (5/11)

110學年度 SY2021-2022

單位：所；系；科

		研究所數			科系數				
		總計	博士班	碩士班	大學 四年制	大學 二年制	學士後 學士學位	二專	五專 (含七)
1014 義守大學	計	25	7	23	60	2	-	-	-
	日	18	7	16	47	-	-	-	-
	修	-	-	-	-	2	-	-	-
	職	7	-	7	-	-	-	-	-
	進	-	-	-	13	-	-	-	-
1015 世新大學	計	38	3	37	24	-	-	-	-
	日	25	3	24	19	-	-	-	-
	職	13	-	13	-	-	-	-	-
	進	-	-	-	5	-	-	-	-
1016 銘傳大學	計	50	2	50	47	-	-	-	-
	日	33	2	33	47	-	-	-	-
	職	17	-	17	-	-	-	-	-
1017 實踐大學	計	19	1	18	47	1	-	-	-
	日	14	1	13	34	-	-	-	-
	修	-	-	-	-	1	-	-	-
	職	5	-	5	-	-	-	-	-
	進	-	-	-	13	-	-	-	-
1018 朝陽科技大學	計	35	5	33	36	7	-	-	-
	日	23	5	21	24	7	-	-	-
	修	-	-	-	12	-	-	-	-
	職	12	-	12	-	-	-	-	-
1019 高雄醫學大學	計	36	13	33	20	-	-	-	-
	日	29	13	26	20	-	-	-	-
	職	7	-	7	-	-	-	-	-
1020 南華大學	計	28	2	28	23	-	-	-	-
	日	18	2	18	20	-	-	-	-
	職	10	-	10	-	-	-	-	-
	進	-	-	-	3	-	-	-	-
1021 真理大學	計	10	-	10	25	-	-	-	-
	日	8	-	8	22	-	-	-	-
	職	2	-	2	-	-	-	-	-
	進	-	-	-	3	-	-	-	-
1022 大同大學	計	16	4	15	10	-	-	-	-
	日	9	4	8	10	-	-	-	-
	職	7	-	7	-	-	-	-	-
1023 南臺科技大學	計	33	4	32	43	7	-	-	2
	日	23	4	22	28	4	-	-	2
	修	-	-	-	15	3	-	-	-
	職	10	-	10	-	-	-	-	-
1024 崑山科技大學	計	22	1	22	47	12	-	2	-
	日	14	1	14	24	5	-	-	-
	修	-	-	-	23	7	-	2	-
	職	8	-	8	-	-	-	-	-
1025 嘉南藥理大學	計	14	-	14	41	6	-	-	-
	日	7	-	7	26	1	-	-	-
	修	-	-	-	15	5	-	-	-
	職	7	-	7	-	-	-	-	-
1026 樹德科技大學	計	20	1	20	40	8	-	5	-
	日	9	1	9	24	1	-	-	-
	修	-	-	-	16	7	-	5	-
	職	11	-	11	-	-	-	-	-
1027 慈濟大學	計	18	3	15	17	-	-	-	-
	日	17	3	14	17	-	-	-	-

附錄2 大專校院科系所數—按等級別、校別與日間 / 進修別分 (6/11)

110學年度 SY2021-2022

單位：所；系；科

		研究所數			科系數				
		總計	博士班	碩士班	大學 四年制	大學 二年制	學士後 學士學位	二專	五專 (含七)
	職	1	-	1	-	-	-	-	-
1028 臺北醫學大學	計	49	23	39	14	-	-	-	-
	日	40	23	30	14	-	-	-	-
	職	9	-	9	-	-	-	-	-
1029 中山醫學大學	計	22	5	22	20	1	-	-	-
	日	20	5	20	20	-	-	-	-
	修	-	-	-	-	1	-	-	-
	職	2	-	2	-	-	-	-	-
1030 龍華科技大學	計	12	-	12	27	4	-	-	4
	日	9	-	9	14	4	-	-	4
	修	-	-	-	13	-	-	-	-
	職	3	-	3	-	-	-	-	-
1031 輔英科技大學	計	7	-	7	18	15	-	-	3
	日	6	-	6	14	8	-	-	3
	修	-	-	-	4	7	-	-	-
	職	1	-	1	-	-	-	-	-
1032 明新科技大學	計	17	-	17	39	7	-	4	-
	日	10	-	10	21	1	-	1	-
	修	-	-	-	18	6	-	3	-
	職	7	-	7	-	-	-	-	-
1033 長榮大學	計	20	1	20	50	-	-	-	-
	日	14	1	14	44	-	-	-	-
	職	6	-	6	-	-	-	-	-
	進	-	-	-	6	-	-	-	-
1034 弘光科技大學	計	13	1	13	34	6	-	2	1
	日	9	1	9	20	3	-	-	1
	修	-	-	-	14	3	-	2	-
	職	4	-	4	-	-	-	-	-
1035 中國醫藥大學	計	37	17	32	17	-	-	-	-
	日	34	17	29	17	-	-	-	-
	職	3	-	3	-	-	-	-	-
1036 健行科技大學	計	12	-	12	34	7	-	-	-
	日	10	-	10	18	2	-	-	-
	修	-	-	-	16	5	-	-	-
	職	2	-	2	-	-	-	-	-
1037 正修科技大學	計	18	1	18	39	14	-	9	2
	日	14	1	14	20	3	-	-	2
	修	-	-	-	19	11	-	9	-
	職	4	-	4	-	-	-	-	-
1038 萬能科技大學	計	9	-	9	31	5	-	1	-
	日	6	-	6	17	-	-	-	-
	修	-	-	-	14	5	-	1	-
	職	3	-	3	-	-	-	-	-
1039 玄奘大學	計	9	-	9	21	-	-	-	-
	日	6	-	6	16	-	-	-	-
	職	3	-	3	-	-	-	-	-
	進	-	-	-	5	-	-	-	-
1040 建國科技大學	計	7	-	7	33	5	-	2	-
	日	7	-	7	18	-	-	-	-
	修	-	-	-	15	5	-	2	-
1041 明志科技大學	計	14	2	12	16	-	-	-	-
	日	13	2	11	12	-	-	-	-
	修	-	-	-	4	-	-	-	-

附錄2 大專校院科系所數—按等級別、校別與日間 / 進修別分 (7/11)

110學年度 SY2021-2022

單位：所；系；科

		研究所數			科系數				
		總計	博士班	碩士班	大學 四年制	大學 二年制	學士後 學士學位	二專	五專 (含七)
	職	1	-	1	-	-	-	-	-
1042 高苑科技大學	計	11	-	11	35	5	-	5	-
	日	6	-	6	20	-	-	-	-
	修	-	-	-	15	5	-	5	-
	職	5	-	5	-	-	-	-	-
1043 大仁科技大學	計	8	-	8	21	12	-	2	-
	日	4	-	4	17	-	-	-	-
	修	-	-	-	4	12	-	2	-
	職	4	-	4	-	-	-	-	-
1044 聖約翰科技大學	計	9	-	9	23	4	-	1	5
	日	6	-	6	16	1	-	-	5
	修	-	-	-	7	3	-	1	-
	職	3	-	3	-	-	-	-	-
1045 嶺東科技大學	計	16	-	16	29	1	-	-	-
	日	13	-	13	16	1	-	-	-
	修	-	-	-	13	-	-	-	-
	職	3	-	3	-	-	-	-	-
1046 中國科技大學	計	7	-	7	27	12	-	7	-
	日	5	-	5	17	4	-	-	-
	修	-	-	-	10	8	-	7	-
	職	2	-	2	-	-	-	-	-
1047 中臺科技大學	計	13	1	13	26	8	-	1	-
	日	8	1	8	15	4	-	1	-
	修	-	-	-	11	4	-	-	-
	職	5	-	5	-	-	-	-	-
1048 亞洲大學	計	32	8	29	35	-	-	-	-
	日	23	8	20	30	-	-	-	-
	職	9	-	9	-	-	-	-	-
	進	-	-	-	5	-	-	-	-
1049 開南大學	計	16	-	16	37	-	-	-	-
	日	10	-	10	25	-	-	-	-
	職	6	-	6	-	-	-	-	-
	進	-	-	-	12	-	-	-	-
1050 佛光大學	計	21	2	21	15	-	-	-	-
	日	16	2	16	15	-	-	-	-
	職	5	-	5	-	-	-	-	-
1051 台南應用科技大學	計	11	-	11	40	11	-	-	3
	日	6	-	6	23	6	-	-	3
	修	-	-	-	17	5	-	-	-
	職	5	-	5	-	-	-	-	-
1052 遠東科技大學	計	7	-	7	25	4	-	3	-
	日	6	-	6	17	-	-	-	-
	修	-	-	-	8	4	-	3	-
	職	1	-	1	-	-	-	-	-
1053 元培醫事科技大學	計	14	1	13	28	5	-	-	-
	日	12	1	11	19	1	-	-	-
	修	-	-	-	9	4	-	-	-
	職	2	-	2	-	-	-	-	-
1054 景文科技大學	計	5	-	5	24	8	-	2	-
	日	3	-	3	16	5	-	-	-
	修	-	-	-	8	3	-	2	-
	職	2	-	2	-	-	-	-	-
1055 中華醫事科技大學	計	5	-	5	19	15	-	1	10

附錄2 大專校院科系所數—按等級別、校別與日間/進修別分(8/11)

110學年度 SY2021-2022

單位：所；系；科

	研究所數			科系數				
	總計	博士班	碩士班	大學 四年制	大學 二年制	學士後 學士學位	二專	五專 (含七)
	4	-	4	15	7	-	-	10
日修	-	-	-	4	8	-	1	-
職計	1	-	1	-	-	-	-	-
1056 東南科技大學	6	-	6	21	-	-	-	-
日修	4	-	4	17	-	-	-	-
職計	-	-	-	4	-	-	-	-
1057 德明財經科技大學	2	-	2	-	-	-	-	-
日修	3	-	3	20	3	-	-	-
職計	1	-	1	15	2	-	-	-
1058 明道大學	-	-	-	5	1	-	-	-
日修	2	-	2	-	-	-	-	-
職計	10	1	10	18	-	-	-	-
1060 南開科技大學	8	1	8	11	-	-	-	-
日修	2	-	2	-	-	-	-	-
職計	-	-	-	7	-	-	-	-
1061 中華科技大學	4	-	4	23	4	-	3	5
日修	3	-	3	16	-	-	-	5
職計	-	-	-	7	4	-	3	-
1062 僑光科技大學	1	-	1	-	-	-	-	-
日修	16	-	16	32	8	-	6	-
職計	10	-	10	19	1	-	-	-
1063 育達科技大學	-	-	-	13	7	-	6	-
日修	6	-	6	-	-	-	-	-
職計	3	-	3	26	-	-	-	-
1064 美和科技大學	2	-	2	13	-	-	-	-
日修	-	-	-	13	-	-	-	-
職計	1	-	1	-	-	-	-	-
1065 吳鳳科技大學	6	-	6	17	6	-	-	-
日修	3	-	3	11	-	-	-	-
職計	-	-	-	6	6	-	-	-
1066 環球科技大學	3	-	3	-	-	-	-	-
日修	6	-	6	21	11	-	3	5
職計	4	-	4	13	2	-	-	5
1067 台灣首府大學	-	-	-	8	9	-	3	-
日修	2	-	2	-	-	-	-	-
職計	4	-	4	23	10	-	4	-
1068 中州科技大學	2	-	2	14	-	-	-	-
日修	-	-	-	9	10	-	4	-
職計	2	-	2	-	-	-	-	-
1069 修平科技大學	5	-	5	19	4	-	3	-
日修	4	-	4	14	-	-	-	-
職計	-	-	-	5	4	-	3	-
1070 台灣首府大學	1	-	1	-	-	-	-	-
日修	3	-	3	14	-	-	-	-
職計	3	-	3	9	-	-	-	-
1071 中州科技大學	-	-	-	5	-	-	-	-
日修	2	-	2	33	7	-	2	-
職計	-	-	-	19	-	-	-	-
1072 修平科技大學	-	-	-	14	7	-	2	-
日修	2	-	2	-	-	-	-	-
職計	5	-	5	20	6	-	-	-
1073 修平科技大學	4	-	4	13	-	-	-	-
日修	-	-	-	7	6	-	-	-

附錄2 大專校院科系所數—按等級別、校別與日間/進修別分(9/11)

110學年度 SY2021-2022

單位：所；系；科

		研究所數			科系數				
		總計	博士班	碩士班	大學 四年制	大學 二年制	學士後 學士學位	二專	五專 (含七)
	職	1	-	1	-	-	-	-	-
1070 長庚科技大學	計	3	-	3	4	8	-	-	-
	日	2	-	2	4	5	-	-	-
	修	-	-	-	-	3	-	-	-
	職	1	-	1	-	-	-	-	-
1071 臺北城市科技大學	計	3	-	3	26	13	-	5	6
	日	3	-	3	18	7	-	-	6
	修	-	-	-	8	6	-	5	-
1072 敏實科技大學	計	-	-	-	8	-	-	-	7
	日	-	-	-	5	-	-	-	7
	修	-	-	-	3	-	-	-	-
1073 醒吾科技大學	計	5	-	5	28	4	-	4	6
	日	3	-	3	18	-	-	-	6
	修	-	-	-	10	4	-	4	-
	職	2	-	2	-	-	-	-	-
1075 文藻外語大學	計	11	-	11	21	8	-	-	5
	日	8	-	8	13	7	-	-	5
	修	-	-	-	8	1	-	-	-
	職	3	-	3	-	-	-	-	-
1076 華夏科技大學	計	4	-	4	22	9	-	6	4
	日	2	-	2	11	2	-	-	4
	修	-	-	-	11	7	-	6	-
	職	2	-	2	-	-	-	-	-
1077 慈濟科技大學	計	4	-	4	7	3	-	2	2
	日	4	-	4	6	1	-	1	2
	修	-	-	-	1	2	-	1	-
1078 致理科技大學	計	3	-	3	21	3	-	-	5
	日	2	-	2	11	2	-	-	5
	修	-	-	-	10	1	-	-	-
	職	1	-	1	-	-	-	-	-
1079 康寧大學	計	3	-	3	6	2	-	2	7
	日	1	-	1	4	-	-	-	7
	修	-	-	-	-	2	-	2	-
	職	2	-	2	-	-	-	-	-
	進	-	-	-	2	-	-	-	-
1080 宏國德霖科技大學	計	1	-	1	24	10	-	1	7
	日	1	-	1	13	1	-	-	7
	修	-	-	-	11	9	-	1	-
1081 東方設計大學	計	6	1	6	11	4	-	3	9
	日	5	1	5	10	1	-	-	9
	修	-	-	-	1	3	-	3	-
	職	1	-	1	-	-	-	-	-
1082 崇右影藝科技大學	計	2	-	2	9	1	-	1	-
	日	2	-	2	9	-	-	-	-
	修	-	-	-	-	1	-	1	-
1083 台北海洋科技大學	計	3	-	3	17	9	-	5	6
	日	3	-	3	15	4	-	2	6
	修	-	-	-	2	5	-	3	-
1084 亞東科技大學	計	3	-	3	11	2	-	-	-
	日	3	-	3	11	1	-	-	-
	修	-	-	-	-	1	-	-	-
3002 臺北市立大學	計	48	5	48	27	-	-	-	-
	日	29	5	29	27	-	-	-	-

附錄2 大專校院科系所數—按等級別、校別與日間 / 進修別分 (10/11)

110學年度 SY2021-2022

單位：所；系；科

		研究所數			科系數				
		總計	博士班	碩士班	大學 四年制	大學 二年制	學士後 學士學位	二專	五專 (含七)
	職	19	-	19	-	-	-	-	-
0144 國立臺灣戲曲學院	計	-	-	-	6	-	-	-	-
	日	-	-	-	6	-	-	-	-
1125 中信金融管理學院	計	4	-	4	5	-	-	-	-
	日	3	-	3	5	-	-	-	-
1148 大漢技術學院	職	1	-	1	-	-	-	-	-
	計	2	-	2	8	3	-	3	-
	日	2	-	2	5	-	-	-	-
1159 和春技術學院	修	-	-	-	3	3	-	3	-
	計	-	-	-	10	3	-	3	5
	日	-	-	-	5	-	-	-	5
	修	-	-	-	5	3	-	3	-
1168 南亞技術學院	計	1	-	1	15	4	-	2	3
	日	1	-	1	10	-	-	-	3
	修	-	-	-	5	4	-	2	-
1182 蘭陽技術學院	計	-	-	-	7	1	-	-	6
	日	-	-	-	7	-	-	-	6
	修	-	-	-	-	1	-	-	-
1183 黎明技術學院	計	-	-	-	25	1	-	-	3
	日	-	-	-	16	-	-	-	3
	修	-	-	-	9	1	-	-	-
1185 經國管理暨健康學院	計	3	-	3	11	8	-	3	4
	日	2	-	2	11	1	-	-	4
	修	-	-	-	-	7	-	3	-
1188 大同技術學院	職	1	-	1	-	-	-	-	-
	計	-	-	-	14	3	-	2	1
	日	-	-	-	9	-	-	-	1
	修	-	-	-	5	3	-	2	-
1195 馬偕醫學院	計	5	1	5	3	1	-	-	-
	日	4	1	4	3	-	-	-	-
	修	-	-	-	-	1	-	-	-
	職	1	-	1	-	-	-	-	-
1196 法鼓文理學院	計	4	1	4	1	-	-	-	-
	日	4	1	4	1	-	-	-	-
0221 國立臺南護理專科學校	計	-	-	-	-	-	-	2	3
	日	-	-	-	-	-	-	1	3
	修	-	-	-	-	-	-	1	-
0222 國立臺東專科學校	計	-	-	-	-	-	-	11	4
	日	-	-	-	-	-	-	8	4
	修	-	-	-	-	-	-	3	-
1282 馬偕醫護管理專科學校	計	-	-	-	-	-	-	1	8
	日	-	-	-	-	-	-	-	8
	修	-	-	-	-	-	-	1	-
1283 仁德醫護管理專科學校	計	-	-	-	-	-	-	5	13
	日	-	-	-	-	-	-	-	13
	修	-	-	-	-	-	-	5	-
1284 樹人醫護管理專科學校	計	-	-	-	-	-	-	4	12
	日	-	-	-	-	-	-	-	12
	修	-	-	-	-	-	-	4	-
1285 慈惠醫護管理專科學校	計	-	-	-	-	-	-	7	10
	日	-	-	-	-	-	-	2	10
	修	-	-	-	-	-	-	5	-
1286 耕莘健康管理專科學校	計	-	-	-	-	-	-	2	6

附錄2 大專校院科系所數—按等級別、校別與日間 / 進修別分 (11/11)
110學年度 SY2021-2022

單位：所；系；科

		研究所數			科系數				
		總計	博士班	碩士班	大學 四年制	大學 二年制	學士後 學士學位	二專	五專 (含七)
	日	-	-	-	-	-	-	-	6
	修	-	-	-	-	-	-	2	-
1287 敏惠醫護管理專科學校	計	-	-	-	-	-	-	1	5
	日	-	-	-	-	-	-	-	5
	修	-	-	-	-	-	-	1	-
1289 育英醫護管理專科學校	計	-	-	-	-	-	-	-	3
	日	-	-	-	-	-	-	-	3
1291 聖母醫護管理專科學校	計	-	-	-	-	-	-	2	6
	日	-	-	-	-	-	-	1	6
	修	-	-	-	-	-	-	1	-
1292 新生醫護管理專科學校	計	-	-	-	-	-	-	1	8
	日	-	-	-	-	-	-	-	8
	修	-	-	-	-	-	-	1	-
1293 崇仁醫護管理專科學校	計	-	-	-	-	-	-	-	5
	日	-	-	-	-	-	-	-	5

說明：1. 研究所之總計欄係以不重複計算為原則，同一研究所有博士班及碩士班時，總計僅以一所計列。

2. 「修」表進修部；「職」表在職進修專班；「進」表進修學士班。

附錄3 空大暨大專進修學校概況表－按校別分

110學年度 SY2021-2022

單位：人

	專任教師數 (不含助教)			兼任教師數			助教數			職員數			學生數		上學年 畢業生數	
	總計	男	女	總計	男	女	總計	男	女	總計	男	女	二專	二技 (大學)	二專	二技 (大學)
總計	61	38	23	1,357	762	595	-	-	-	259	68	191	3,356	19,217	1,059	5,328
空大	61	38	23	1,015	551	464	-	-	-	243	66	177	1,520	15,796	289	2,739
進修學院(二技)	-	-	-	342	211	131	-	-	-	16	2	14	1,836	3,421	768	2,589
公立	-	-	-	342	211	131	-	-	-	16	2	14	1,836	3,405	768	1,749
私立	-	-	-	-	-	-	-	-	-	-	-	-	-	16	-	840
進修專校	-	-	-	-	-	-	-	-	-	-	-	-	-	-	2	-
公立	-	-	-	-	-	-	-	-	-	-	-	-	-	-	-	-
私立	-	-	-	-	-	-	-	-	-	-	-	-	-	-	2	-
0A01 國立空中大學	40	25	15	900	469	431	-	-	-	214	54	160	1,520	11,963	289	2,029
0A12 國立臺北科技大學附設進修學院	-	-	-	-	-	-	-	-	-	-	-	-	-	8	-	5
0A13 國立高雄科技大學附設進修學院	-	-	-	26	17	9	-	-	-	1	1	-	-	687	-	299
0A14 國立虎尾科技大學附設進修學院	-	-	-	1	1	-	-	-	-	-	-	-	-	14	-	83
0A17 國立臺北商業大學附設空中進修學院	-	-	-	94	53	41	-	-	-	-	-	-	932	1,189	325	501
0A18 國立臺中科技大學附設空中進修學院	-	-	-	221	140	81	-	-	-	15	1	14	904	1,507	443	861
1A24 德明財經科技大學附設進修專校	-	-	-	-	-	-	-	-	-	-	-	-	-	-	2	-
1A49 德明財經科技大學附設進修學院	-	-	-	-	-	-	-	-	-	-	-	-	-	1	-	34
1A50 中國科技大學附設進修學院	-	-	-	-	-	-	-	-	-	-	-	-	-	-	-	287
1A57 修平科技大學附設進修學院	-	-	-	-	-	-	-	-	-	-	-	-	-	-	-	217
1A62 美和科技大學附設進修學院	-	-	-	-	-	-	-	-	-	-	-	-	-	13	-	237
1A64 蘭陽技術學院附設進修學院	-	-	-	-	-	-	-	-	-	-	-	-	-	-	-	61
1A67 崇右影藝科技大學附設進修學院	-	-	-	-	-	-	-	-	-	-	-	-	-	2	-	4
3A01 高雄市立空中大學	21	13	8	115	82	33	-	-	-	29	12	17	-	3,833	-	710

- 說明：
- 110學年度國立空大選修生計：2,599人(男919人，女1,680人)。
 - 110學年度高雄空大選修生計：332人(男120人，女212人)。
 - 總校數18所，包含12所新生人數為零之校數(0A12國立臺北科技大學附設進修學院、1A38中華科技大學附設進修學院、1A40嶺東科技大學附設進修學院、1A45龍華科技大學附設進修學院、1A49德明財經科技大學附設進修學院、1A54南亞技術學院附設進修學院、1A57修平科技大學附設進修學院、1A62美和科技大學附設進修學院、1A67崇右影藝科技大學附設進修學院、1A71嘉南藥理大學附設進修學院、1A72元培醫事科技大學附設進修學院、1A76東方設計大學附設進修學院)。

附錄3-1 空大暨大專進修學校學生及畢業生人數—按年級別、性別與校別分
110學年度 SY2021-2022

單位：人

		總計		1年級		2年級		3年級 (二技1年級)		4年級 (二技2年級)		5年級以上 (二技3年級)		延修生		上學年度 畢業生			
		計	男	女	男	女	男	女	男	女	男	女	男	女	男	女	總計	男	女
		總計	22,573	8,643	13,930	3,545	4,834	1,653	3,247	1,522	2,430	668	866	-	-	1,255	2,553	6,387	2,896
空大	15,796	6,026	9,770	3,002	3,855	1,267	2,423	706	1,250	-	-	-	-	1,051	2,242	2,739	1,295	1,444	
進修學院(二技)	3,421	1,491	1,930	-	-	-	-	743	982	668	866	-	-	80	82	2,589	1,229	1,360	
公立	3,405	1,483	1,922	-	-	-	-	743	982	668	866	-	-	72	74	1,749	827	922	
私立	16	8	8	-	-	-	-	-	-	-	-	-	-	8	8	840	402	438	
進修專校	3,356	1,126	2,230	543	979	386	824	73	198	-	-	-	-	124	229	1,059	372	687	
公立	3,356	1,126	2,230	543	979	386	824	73	198	-	-	-	-	124	229	1,057	370	687	
私立	-	-	-	-	-	-	-	-	-	-	-	-	-	-	-	2	2	-	
0A01 國立空中大學	學士修	11,963	4,082	7,881	1,058	1,966	1,267	2,423	706	1,250	-	-	-	1,051	2,242	2,029	863	1,166	
	二專修	1,520	418	1,102	165	409	125	350	73	198	-	-	-	55	145	289	80	209	
0A12 國立臺北科技大學附設進修學院	二技修	8	8	-	-	-	-	-	-	-	-	-	-	8	-	5	5	-	
0A13 國立高雄科技大學附設進修學院	二技修	687	368	319	-	-	-	-	188	162	164	133	-	16	24	299	159	140	
0A14 國立虎尾科技大學附設進修學院	二技修	14	12	2	-	-	-	-	1	-	8	2	-	3	-	83	42	41	
0A17 國立臺北商業大學附設空中進修學院	二技修	1,189	401	788	-	-	-	-	202	409	171	337	-	28	42	501	167	334	
	二專修	932	336	596	195	310	103	231	-	-	-	-	-	38	55	325	109	216	
0A18 國立臺中科技大學附設空中進修學院	二技修	1,507	694	813	-	-	-	-	352	411	325	394	-	17	8	861	454	407	
	二專修	904	372	532	183	260	158	243	-	-	-	-	-	31	29	443	181	262	
1A24 德明財經科技大學附設進修專校	二專修	-	-	-	-	-	-	-	-	-	-	-	-	-	-	2	2	-	
1A49 德明財經科技大學附設進修學院	二技修	1	-	1	-	-	-	-	-	-	-	-	-	-	1	34	13	21	
1A50 中國科技大學附設進修學院	二技修	-	-	-	-	-	-	-	-	-	-	-	-	-	-	287	132	155	
1A57 修平科技大學附設進修學院	二技修	-	-	-	-	-	-	-	-	-	-	-	-	-	-	217	142	75	
1A62 美和科技大學附設進修學院	二技修	13	7	6	-	-	-	-	-	-	-	-	-	7	6	237	86	151	
1A64 蘭陽技術學院附設進修學院	二技修	-	-	-	-	-	-	-	-	-	-	-	-	-	-	61	27	34	
1A67 崇右影藝科技大學附設進修學院	二技修	2	1	1	-	-	-	-	-	-	-	-	-	1	1	4	2	2	
3A01 高雄市立空中大學	學士修	3,833	1,944	1,889	1,944	1,889	-	-	-	-	-	-	-	-	-	710	432	278	

說明： 1. 110學年度國立空大選修生計：2,599人(男919人，女1,680人)。
2. 110學年度高雄空大選修生計：332人(男120人，女212人)。
3. 空大大學部學生不分年級，不分系別，以入學年度分；市立高雄空大可依其志願選填就讀系所，若未定者以「不分系」論，不分年級，以入學年度分。

附錄4 宗教研修學院概況表－按校別分

110學年度 SY 2021-2022

單位：人

	專任教師數			職員數			學生數				上學年畢業生數			
	總計	男	女	總計	男	女	總計	學士	碩士	博士	總計	學士	碩士	博士
總計(私立)	86	51	35	140	46	94	560	134	426	-	113	39	74	-
1R02 基督教台灣浸會神學院	11	5	6	25	4	21	49	-	49	-	11	-	11	-
1R03 臺北基督學院	8	4	4	17	4	13	65	65	-	-	17	17	-	-
1R04 一貫道天皇學院	10	7	3	10	4	6	150	69	81	-	41	22	19	-
1R05 台灣神學研究學院	20	12	8	28	9	19	116	-	116	-	24	-	24	-
1R06 一貫道崇德學院	6	3	3	7	4	3	74	-	74	-	9	-	9	-
1R07 台灣基督長老教會南神神學院	10	5	5	24	9	15	73	-	73	-	11	-	11	-
1R08 中華福音神學研究學院	15	11	4	16	8	8	18	-	18	-	-	-	-	-
1R09 唯心聖教學院	6	4	2	13	4	9	15	-	15	-	-	-	-	-

說明：99學年起新增宗教研修學院。

附錄4-1 宗教研修學院專任教師人數－按職級別、性別與校別分

110學年度 SY 2021-2022

單位：人

	總計				教授		副教授		助理教授		講師		其他		86/3/21前 助教	
	含助教			不含 助教	男	女	男	女	男	女	男	女	男	女	男	女
	計	男	女													
總計	86	51	35	86	9	1	14	9	27	24	1	1	-	-	-	-
1R02 基督教台灣浸會神學院	日	11	5	6	11	1	-	2	1	2	5	-	-	-	-	-
1R03 臺北基督學院	日	8	4	4	8	-	-	-	-	3	3	1	1	-	-	-
1R04 一貫道天皇學院	日	6	3	3	6	1	-	1	2	1	1	-	-	-	-	-
1R04 一貫道天皇學院	進	4	4	-	4	-	-	-	4	-	-	-	-	-	-	-
1R05 台灣神學研究學院	日	20	12	8	20	2	1	2	3	8	4	-	-	-	-	-
1R06 一貫道崇德學院	日	6	3	3	6	1	-	2	1	-	2	-	-	-	-	-
1R07 台灣基督長老教會南神神學院	日	10	5	5	10	2	-	3	2	-	3	-	-	-	-	-
1R08 中華福音神學研究學院	日	15	11	4	15	2	-	-	-	9	4	-	-	-	-	-
1R09 唯心聖教學院	日	6	4	2	6	-	-	4	-	-	2	-	-	-	-	-

說明：1. 98學年起助教人數計算方式為86年3月21日前任職之助教計列為助教，該日之後任用之助教人數改列入職員數。

附錄4-2 宗教研修學院學生及畢業生人數－按年級別、性別與校別分

110學年度 SY 2021-2022

單位：人

	總計			一年級		二年級		三年級		四年級		五年級		六年級		七年級		延修生		上學年度 畢業生		
	計	男	女	男	女	男	女	男	女	男	女	男	女	男	女	男	女	男	女	總計	男	女
總計	560	241	319	68	115	64	66	59	81	35	53	10	4	-	-	-	-	5	-	113	48	65
1R02 基督教台灣浸會神學院	碩士	49	26	23	8	8	8	4	9	8	1	3	-	-	-	-	-	-	-	11	5	6
1R03 臺北基督學院	學士	65	32	33	8	10	5	10	11	7	4	6	-	-	-	-	-	4	-	17	8	9
1R04 一貫道天皇學院	碩士	25	14	11	3	8	6	1	3	1	2	1	-	-	-	-	-	-	-	7	1	6
	碩士職	56	24	32	5	9	3	6	10	11	6	6	-	-	-	-	-	-	-	12	7	5
	學士	69	33	36	10	13	7	5	4	10	11	8	-	-	-	-	-	1	-	22	5	17
1R05 台灣神學研究學院	碩士	116	41	75	11	24	16	16	11	24	2	11	1	-	-	-	-	-	-	24	12	12
1R06 一貫道崇德學院	碩士	74	30	44	3	11	9	11	5	11	4	7	9	4	-	-	-	-	-	9	6	3
1R07 台灣基督長老教會南神神學院	碩士	73	28	45	7	12	10	13	6	9	5	11	-	-	-	-	-	-	-	11	4	7
1R08 中華福音神學研究學院	碩士	18	8	10	8	10	-	-	-	-	-	-	-	-	-	-	-	-	-	-	-	-
1R09 唯心聖教學院	碩士	15	5	10	5	10	-	-	-	-	-	-	-	-	-	-	-	-	-	-	-	-

附錄5 大專校院學生退學人數

109 學年度

	學生 總計	退學人數			因成績不佳或 曠課時數過多		因操行 成績		因志趣不合		因逾期未註冊		
		總計	男	女	男	女	男	女	男	女	男	女	
總計	計	1,203,460	54,849	29,978	24,871	2,800	1,398	196	161	8,374	8,565	5,140	3,363
	公	447,146	15,251	8,986	6,265	1,015	387	24	3	2,091	1,617	1,683	1,090
	私	756,314	39,598	20,992	18,606	1,785	1,011	172	158	6,283	6,948	3,457	2,273
博士	計	28,555	1,183	802	381	120	57	-	-	30	20	220	83
	公	22,191	945	649	296	102	46	-	-	26	12	187	74
	私	6,364	238	153	85	18	11	-	-	4	8	33	9
博士職	計	-	-	-	-	-	-	-	-	-	-	-	-
	公	-	-	-	-	-	-	-	-	-	-	-	-
碩士	計	116,265	5,491	2,991	2,500	287	189	1	-	169	132	646	464
	公	85,816	3,448	1,859	1,589	168	114	-	-	115	80	440	325
	私	30,449	2,043	1,132	911	119	75	1	-	54	52	206	139
碩士職	計	52,709	2,746	1,523	1,223	148	115	-	-	44	33	441	269
	公	34,703	1,605	912	693	80	55	-	-	17	17	296	174
	私	18,006	1,141	611	530	68	60	-	-	27	16	145	95
學士	計	754,136	28,482	15,641	12,841	1,552	608	62	51	5,955	6,151	2,053	1,305
	公	254,228	6,743	4,129	2,614	490	110	5	3	1,525	1,183	501	331
	私	499,908	21,739	11,512	10,227	1,062	498	57	48	4,430	4,968	1,552	974
學士修	計	119,629	9,967	6,032	3,935	491	200	39	18	1,420	1,026	1,310	773
	公	28,638	1,508	974	534	144	40	13	-	299	182	182	97
	私	90,991	8,459	5,058	3,401	347	160	26	18	1,121	844	1,128	676
二技	計	12,298	234	65	169	3	6	-	-	17	45	7	4
	公	4,199	67	24	43	2	1	-	-	8	12	5	4
	私	8,099	167	41	126	1	5	-	-	9	33	2	-
二技修	計	31,039	1,511	670	841	37	16	1	4	56	90	195	209
	公	4,997	314	147	167	5	3	1	-	8	13	33	45
	私	26,042	1,197	523	674	32	13	-	4	48	77	162	164
4+X	計	45	19	16	3	-	-	-	-	-	-	1	-
	公	43	13	12	1	-	-	-	-	-	-	1	-
	私	2	6	4	2	-	-	-	-	-	-	-	-
4+X修	計	50	4	1	3	-	-	-	-	-	-	-	-
	公	45	3	1	2	-	-	-	-	-	-	-	-
	私	5	1	-	1	-	-	-	-	-	-	-	-
二專	計	1,112	91	55	36	4	2	2	-	17	12	14	8
	公	766	79	47	32	4	2	2	-	15	12	12	8
	私	346	12	8	4	-	-	-	-	2	-	2	-
二專修	計	11,032	1,530	783	747	37	13	3	5	120	132	185	134
	公	2,629	274	132	142	9	5	1	-	27	17	25	28
	私	8,403	1,256	651	605	28	8	2	5	93	115	160	106
五專	計	76,590	3,591	1,399	2,192	121	192	88	83	546	924	68	114
(含七)	公	8,891	252	100	152	11	11	2	-	51	89	1	4
	私	67,699	3,339	1,299	2,040	110	181	86	83	495	835	67	110

說明：1. 學生數之資料標準日為當學年之10月15日，退學人數則為當學期之動態資料。
 2. 學士日間部包括四技，學士修含進修學士班及四技進修部。
 3. 102學年起碩士在職專班包括碩士暑期在職專班之退學人數。

一按退學原因、性別、等級別與設立別分

第1學期

單位：人

因休學逾期未復學		因懷孕	因育嬰		因傷病		因工作需求		因經濟困難		因生涯規劃		其他原因	
男	女	女	男	女	男	女	男	女	男	女	男	女	男	女
10,204	8,381	17	3	39	138	239	1,262	951	247	277	1,176	1,046	438	434
3,134	2,231	2	3	16	42	66	404	352	55	49	340	320	195	132
7,070	6,150	15	-	23	96	173	858	599	192	228	836	726	243	302
295	136	-	-	3	11	8	63	38	8	5	31	20	24	11
235	99	-	-	2	7	7	44	29	5	2	21	15	22	10
60	37	-	-	1	4	1	19	9	3	3	10	5	2	1
-	-	-	-	-	-	-	-	-	-	-	-	-	-	-
-	-	-	-	-	-	-	-	-	-	-	-	-	-	-
1,421	1,261	1	1	11	23	31	222	209	40	27	133	131	48	44
844	750	1	1	8	12	20	133	149	19	16	91	98	36	28
577	511	-	-	3	11	11	89	60	21	11	42	33	12	16
686	575	1	1	4	7	18	133	118	9	13	39	49	15	28
397	281	1	1	2	3	13	82	88	4	10	23	32	9	20
289	294	-	-	2	4	5	51	30	5	3	16	17	6	8
4,780	3,664	9	1	9	65	97	304	190	128	127	507	440	234	190
1,240	733	-	1	1	14	17	61	24	20	8	164	140	108	64
3,540	2,931	9	-	8	51	80	243	166	108	119	343	300	126	126
2,086	1,422	2	-	4	19	23	344	200	47	62	212	140	64	65
236	141	-	-	3	3	3	54	34	6	8	22	16	15	10
1,850	1,281	2	-	1	16	20	290	166	41	54	190	124	49	55
26	83	-	-	-	-	3	3	12	1	3	6	10	2	3
6	20	-	-	-	-	-	1	1	-	1	1	4	1	-
20	63	-	-	-	-	3	2	11	1	2	5	6	1	3
253	362	2	-	3	5	15	85	77	4	6	23	38	11	19
79	81	-	-	-	3	4	12	14	-	1	5	6	1	-
174	281	2	-	3	2	11	73	63	4	5	18	32	10	19
7	3	-	-	-	-	-	5	-	-	-	1	-	2	-
4	1	-	-	-	-	-	5	-	-	-	-	-	2	-
3	2	-	-	-	-	-	-	-	-	-	1	-	-	-
1	3	-	-	-	-	-	-	-	-	-	-	-	-	-
1	2	-	-	-	-	-	-	-	-	-	-	-	-	-
-	1	-	-	-	-	-	-	-	-	-	-	-	-	-
17	13	-	-	-	-	-	-	-	-	1	-	-	1	-
13	9	-	-	-	-	-	-	-	-	1	-	-	1	-
4	4	-	-	-	-	-	-	-	-	-	-	-	-	-
341	368	1	-	1	-	4	53	52	4	8	35	22	5	7
57	80	-	-	-	-	-	9	9	-	2	4	1	-	-
284	288	1	-	1	-	4	44	43	4	6	31	21	5	7
291	491	1	-	4	8	40	50	55	6	25	189	196	32	67
22	34	-	-	-	-	2	3	4	1	-	9	8	-	-
269	457	1	-	4	8	38	47	51	5	25	180	188	32	67

附錄5-1 大專校院學生退學人數

109 學年度

	學生 總計	退學人數			因成績不佳或 曠課時數過多		因操行 成績		因志趣不合		因逾期未註冊		
		總計	男	女	男	女	男	女	男	女	男	女	
總計	計	1,203,460	33,158	19,108	14,050	3,129	1,454	118	89	3,481	3,612	4,583	2,834
	公	447,146	8,097	5,049	3,048	972	333	7	5	734	545	1,178	706
	私	756,314	25,061	14,059	11,002	2,157	1,121	111	84	2,747	3,067	3,405	2,128
博士	計	28,555	985	675	310	138	54	-	-	17	15	198	81
	公	22,191	756	522	234	94	34	-	-	11	12	163	69
	私	6,364	229	153	76	44	20	-	-	6	3	35	12
博士職	計	-	-	-	-	-	-	-	-	-	-	-	-
	公	-	-	-	-	-	-	-	-	-	-	-	-
碩士	計	116,265	3,495	2,024	1,471	319	191	-	-	125	93	478	341
	公	85,816	2,077	1,227	850	164	85	-	-	86	62	291	214
	私	30,449	1,418	797	621	155	106	-	-	39	31	187	127
碩士職	計	52,709	2,058	1,195	863	206	131	-	-	11	20	436	247
	公	34,703	1,183	684	499	96	66	-	-	6	11	270	154
	私	18,006	875	511	364	110	65	-	-	5	9	166	93
學士	計	754,136	14,947	8,692	6,255	1,664	633	58	31	2,216	2,354	1,611	988
	公	254,228	2,644	1,740	904	455	88	2	2	483	376	245	132
	私	499,908	12,303	6,952	5,351	1,209	545	56	29	1,733	1,978	1,366	856
學士修	計	119,629	7,093	4,526	2,567	579	218	12	6	708	373	1,379	783
	公	28,638	909	629	280	129	46	2	2	118	41	152	81
	私	90,991	6,184	3,897	2,287	450	172	10	4	590	332	1,227	702
二技	計	12,298	131	36	95	4	5	-	-	9	33	6	4
	公	4,199	42	13	29	3	2	-	-	2	12	1	1
	私	8,099	89	23	66	1	3	-	-	7	21	5	3
二技修	計	31,039	1,071	518	553	30	12	1	1	53	59	212	189
	公	4,997	175	82	93	9	1	-	-	5	3	22	29
	私	26,042	896	436	460	21	11	1	1	48	56	190	160
4+X	計	45	10	6	4	1	-	-	-	-	-	2	-
	公	43	7	4	3	1	-	-	-	-	-	2	-
	私	2	3	2	1	-	-	-	-	-	-	-	-
4+X修	計	50	6	6	-	1	-	-	-	-	-	-	-
	公	45	5	5	-	1	-	-	-	-	-	-	-
	私	5	1	1	-	-	-	-	-	-	-	-	-
二專	計	1,112	25	14	11	3	-	-	-	2	3	2	1
	公	766	17	10	7	2	-	-	-	2	2	1	-
	私	346	8	4	4	1	-	-	-	-	1	1	1
二專修	計	11,032	993	561	432	58	30	3	2	26	21	222	132
	公	2,629	173	89	84	4	2	2	1	7	3	30	25
	私	8,403	820	472	348	54	28	1	1	19	18	192	107
五專	計	76,590	2,344	855	1,489	126	180	44	49	314	641	37	68
(含七)	公	8,891	109	44	65	14	9	1	-	14	23	1	1
	私	67,699	2,235	811	1,424	112	171	43	49	300	618	36	67

說明：1. 學生數之資料標準日為當學年之10月15日，退學人數則為當學期之動態資料。
 2. 學士日間部包括四技，學士修含進修學士班及四技進修部。
 3. 102學年起碩士在職專班包括碩士暑期在職專班之退學人數。

一按退學原因、性別、等級別與設立別分

第2學期

單位：人

因休學逾期 未復學		因 懷孕	因育嬰		因傷病		因工作需求		因經濟 困難		因生涯 規劃		其他原因	
男	女	女	男	女	男	女	男	女	男	女	男	女	男	女
5,832	4,362	9	3	17	88	125	770	624	148	148	663	541	293	235
1,480	891	5	2	4	28	41	260	217	32	20	248	209	108	72
4,352	3,471	4	1	13	60	84	510	407	116	128	415	332	185	163
221	83	1	-	1	7	9	45	31	7	1	27	24	15	10
166	55	1	-	-	6	7	39	28	5	1	24	19	14	8
55	28	-	-	1	1	2	6	3	2	-	3	5	1	2
-	-	-	-	-	-	-	-	-	-	-	-	-	-	-
-	-	-	-	-	-	-	-	-	-	-	-	-	-	-
814	561	1	-	2	9	16	112	118	21	14	96	89	50	45
479	285	1	-	2	7	7	74	83	13	9	72	66	41	36
335	276	-	-	-	2	9	38	35	8	5	24	23	9	9
431	324	3	1	2	4	17	70	70	4	7	24	34	8	8
219	161	3	1	1	4	15	58	54	3	2	20	24	7	8
212	163	-	-	1	-	2	12	16	1	5	4	10	1	-
2,365	1,638	2	-	4	44	45	210	135	80	88	335	238	109	99
367	189	-	-	1	6	7	43	17	7	5	103	74	29	13
1,998	1,449	2	-	3	38	38	167	118	73	83	232	164	80	86
1,378	947	2	1	3	16	9	247	139	25	12	96	37	85	38
150	75	-	-	-	2	3	36	15	2	2	21	10	17	5
1,228	872	2	1	3	14	6	211	124	23	10	75	27	68	33
13	39	-	-	-	-	-	1	6	1	-	-	6	2	2
6	10	-	-	-	-	-	-	2	1	-	-	2	-	-
7	29	-	-	-	-	-	1	4	-	-	-	4	2	2
155	208	-	-	2	3	4	43	52	2	5	13	16	6	5
35	46	-	-	-	2	-	7	9	-	-	2	5	-	-
120	162	-	-	2	1	4	36	43	2	5	11	11	6	5
2	3	-	1	-	-	-	-	-	-	-	-	1	-	-
-	2	-	1	-	-	-	-	-	-	-	-	1	-	-
2	1	-	-	-	-	-	-	-	-	-	-	-	-	-
5	-	-	-	-	-	-	-	-	-	-	-	-	-	-
4	-	-	-	-	-	-	-	-	-	-	-	-	-	-
1	-	-	-	-	-	-	-	-	-	-	-	-	-	-
7	4	-	-	-	-	-	-	-	-	1	-	-	-	2
5	3	-	-	-	-	-	-	-	-	-	-	-	-	2
2	1	-	-	-	-	-	-	-	-	1	-	-	-	-
215	203	-	-	1	-	2	23	25	-	2	11	12	3	2
41	46	-	-	-	-	1	2	4	-	-	3	2	-	-
174	157	-	-	1	-	1	21	21	-	2	8	10	3	2
226	352	-	-	2	5	23	19	48	8	18	61	84	15	24
8	19	-	-	-	1	1	1	5	1	1	3	6	-	-
218	333	-	-	2	4	22	18	43	7	17	58	78	15	24

附錄6 大專校院原住民學生退學人數

109 學年度

	原住民 學生總計	退學人數			因成績不佳或 曠課時數過多		因操行 成績		因志趣不合		因逾期未註冊		
		總計	男	女	男	女	男	女	男	女	男	女	
總計	計	26,626	1,873	823	1,050	92	88	10	19	150	255	228	217
	公	8,553	420	213	207	31	18	-	1	36	39	51	47
	私	18,073	1,453	610	843	61	70	10	18	114	216	177	170
博士	計	180	6	4	2	1	-	-	-	-	-	2	1
	公	145	4	3	1	1	-	-	-	-	-	1	1
	私	35	2	1	1	-	-	-	-	-	-	1	-
碩士	計	1,203	79	40	39	4	4	-	-	2	1	14	14
	公	776	42	25	17	4	1	-	-	1	-	8	5
	私	427	37	15	22	-	3	-	-	1	1	6	9
碩士職	計	987	60	21	39	-	3	-	-	1	1	8	10
	公	627	38	14	24	-	2	-	-	-	-	6	5
	私	360	22	7	15	-	1	-	-	1	1	2	5
學士	計	15,013	861	441	420	53	49	4	9	82	109	105	82
	公	6,086	238	127	111	21	15	-	1	24	29	26	25
	私	8,927	623	314	309	32	34	4	8	58	80	79	57
學士修	計	2,794	321	172	149	21	6	-	1	25	14	60	41
	公	422	36	17	19	4	-	-	-	2	3	4	5
	私	2,372	285	155	130	17	6	-	1	23	11	56	36
二技	計	238	2	-	2	-	-	-	-	-	-	-	-
	公	50	-	-	-	-	-	-	-	-	-	-	-
	私	188	2	-	2	-	-	-	-	-	-	-	-
二技修	計	1,610	143	42	101	1	1	-	3	7	17	24	33
	公	114	12	4	8	-	-	-	-	1	1	2	3
	私	1,496	131	38	93	1	1	-	3	6	16	22	30
4+X	計	-	-	-	-	-	-	-	-	-	-	-	-
	公	-	-	-	-	-	-	-	-	-	-	-	-
	私	-	-	-	-	-	-	-	-	-	-	-	-
4+X修	計	-	-	-	-	-	-	-	-	-	-	-	-
	公	-	-	-	-	-	-	-	-	-	-	-	-
	私	-	-	-	-	-	-	-	-	-	-	-	-
二專	計	64	7	5	2	-	-	-	-	-	-	1	-
	公	26	7	5	2	-	-	-	-	-	-	1	-
	私	38	-	-	-	-	-	-	-	-	-	-	-
二專修	計	535	108	37	71	6	1	-	1	7	32	12	9
	公	54	11	5	6	-	-	-	-	1	-	3	1
	私	481	97	32	65	6	1	-	1	6	32	9	8
五專	計	4,002	286	61	225	6	24	6	5	26	81	2	27
(含七)	公	253	32	13	19	1	-	-	-	7	6	-	2
	私	3,749	254	48	206	5	24	6	5	19	75	2	25

說明：1. 學生數之資料標準日為當學年之10月15日，退學人數則為當學期之動態資料。

2. 學士日間部包括四技，學士修含進修學士班及四技進修部。

3. 102學年起碩士在職專班包括碩士暑期在職專班之退學人數。

一按退學原因、性別、等級別與設立別分

第1學期

單位：人

因休學逾期未復學		因懷孕	因育嬰		因傷病		因工作需求		因經濟困難		因生涯規劃		其他原因	
男	女	女	男	女	男	女	男	女	男	女	男	女	男	女
261	339	1	-	2	3	7	34	37	6	14	26	45	13	26
72	77	1	-	-	1	2	11	14	1	2	8	4	2	2
189	262	-	-	2	2	5	23	23	5	12	18	41	11	24
1	1	-	-	-	-	-	-	-	-	-	-	-	-	-
1	-	-	-	-	-	-	-	-	-	-	-	-	-	-
-	1	-	-	-	-	-	-	-	-	-	-	-	-	-
16	15	-	-	-	-	1	1	3	-	1	3	-	-	-
8	8	-	-	-	-	-	1	3	-	-	3	-	-	-
8	7	-	-	-	-	1	-	-	-	1	-	-	-	-
7	21	1	-	-	-	-	3	3	1	-	1	-	-	-
4	13	1	-	-	-	-	3	3	-	-	1	-	-	-
3	8	-	-	-	-	-	-	-	1	-	-	-	-	-
158	139	-	-	1	2	2	12	9	5	5	14	9	6	6
45	34	-	-	-	1	1	4	2	1	1	3	3	2	-
113	105	-	-	1	1	1	8	7	4	4	11	6	4	6
43	50	-	-	-	1	-	12	6	-	2	5	20	5	9
4	6	-	-	-	-	-	2	2	-	-	1	1	-	2
39	44	-	-	-	1	-	10	4	-	2	4	19	5	7
-	2	-	-	-	-	-	-	-	-	-	-	-	-	-
-	-	-	-	-	-	-	-	-	-	-	-	-	-	-
-	2	-	-	-	-	-	-	-	-	-	-	-	-	-
6	34	-	-	-	-	1	4	8	-	1	-	3	-	-
1	1	-	-	-	-	-	-	2	-	1	-	-	-	-
5	33	-	-	-	-	1	4	6	-	-	-	3	-	-
-	-	-	-	-	-	-	-	-	-	-	-	-	-	-
-	-	-	-	-	-	-	-	-	-	-	-	-	-	-
-	-	-	-	-	-	-	-	-	-	-	-	-	-	-
-	-	-	-	-	-	-	-	-	-	-	-	-	-	-
-	-	-	-	-	-	-	-	-	-	-	-	-	-	-
-	-	-	-	-	-	-	-	-	-	-	-	-	-	-
4	2	-	-	-	-	-	-	-	-	-	-	-	-	-
4	2	-	-	-	-	-	-	-	-	-	-	-	-	-
-	-	-	-	-	-	-	-	-	-	-	-	-	-	-
10	22	-	-	-	-	-	1	2	-	-	1	2	-	2
1	5	-	-	-	-	-	-	-	-	-	-	-	-	-
9	17	-	-	-	-	-	1	2	-	-	1	2	-	2
16	53	-	-	1	-	3	1	6	-	5	2	11	2	9
4	8	-	-	-	-	1	1	2	-	-	-	-	-	-
12	45	-	-	1	-	2	-	4	-	5	2	11	2	9

附錄6-1 大專校院原住民學生退學人數

109 學年度

	原住民 學生總計	退學人數			因成績不佳或 曠課時數過多		因操行 成績		因志趣不合		因逾期未註冊		
		總計	男	女	男	女	男	女	男	女	男	女	
總計	計	26,626	1,457	683	774	114	77	7	18	97	156	224	206
	公	8,553	303	162	141	38	19	-	1	14	19	44	28
	私	18,073	1,154	521	633	76	58	7	17	83	137	180	178
博士	計	180	8	5	3	1	-	-	-	-	-	-	2
	公	145	7	4	3	1	-	-	-	-	-	-	2
	私	35	1	1	-	-	-	-	-	-	-	-	-
碩士	計	1,203	72	34	38	7	4	-	-	-	-	10	17
	公	776	47	26	21	7	3	-	-	-	-	6	6
	私	427	25	8	17	-	1	-	-	-	-	4	11
碩士職	計	987	41	20	21	1	1	-	-	1	1	12	5
	公	627	29	13	16	-	1	-	-	-	1	8	2
	私	360	12	7	5	1	-	-	-	1	-	4	3
學士	計	15,013	656	338	318	75	41	6	5	56	63	86	83
	公	6,086	166	91	75	26	14	-	-	11	14	20	17
	私	8,927	490	247	243	49	27	6	5	45	49	66	66
學士修	計	2,794	291	169	122	23	8	-	2	20	11	72	50
	公	422	26	14	12	1	1	-	1	1	2	7	-
	私	2,372	265	155	110	22	7	-	1	19	9	65	50
二技	計	238	5	-	5	-	-	-	-	-	2	-	-
	公	50	1	-	1	-	-	-	-	-	-	-	-
	私	188	4	-	4	-	-	-	-	-	2	-	-
二技修	計	1,610	105	50	55	1	-	-	1	10	7	27	29
	公	114	4	2	2	1	-	-	-	-	-	-	-
	私	1,496	101	48	53	-	-	-	1	10	7	27	29
4+X	計	-	-	-	-	-	-	-	-	-	-	-	-
	公	-	-	-	-	-	-	-	-	-	-	-	-
	私	-	-	-	-	-	-	-	-	-	-	-	-
4+X修	計	-	-	-	-	-	-	-	-	-	-	-	-
	公	-	-	-	-	-	-	-	-	-	-	-	-
	私	-	-	-	-	-	-	-	-	-	-	-	-
二專	計	64	8	6	2	-	-	-	-	1	1	2	-
	公	26	6	5	1	-	-	-	-	1	-	1	-
	私	38	2	1	1	-	-	-	-	-	1	1	-
二專修	計	535	49	31	18	1	2	-	-	1	-	12	8
	公	54	6	3	3	1	-	-	-	-	-	2	1
	私	481	43	28	15	-	2	-	-	1	-	10	7
五專	計	4,002	222	30	192	5	21	1	10	8	71	3	12
(含七)	公	253	11	4	7	1	-	-	-	1	2	-	-
	私	3,749	211	26	185	4	21	1	10	7	69	3	12

說明：1. 學生數之資料標準日為當學年之10月15日，退學人數則為當學期之動態資料。

2. 學士日間部包括四技，學士修含進修學士班及四技進修部。

3. 102學年起碩士在職專班包括碩士暑期在職專班之退學人數。

一按退學原因、性別、等級別與設立別分

第2學期

單位：人

因休學逾期未復學		因懷孕	因育嬰		因傷病		因工作需求		因經濟困難		因生涯規劃		其他原因	
男	女	女	男	女	男	女	男	女	男	女	男	女	男	女
183	240	-	-	3	3	5	27	31	6	11	16	21	6	6
52	52	-	-	-	1	1	7	8	2	1	4	11	-	1
131	188	-	-	3	2	4	20	23	4	10	12	10	6	5
4	-	-	-	-	-	-	-	1	-	-	-	-	-	-
3	-	-	-	-	-	-	-	1	-	-	-	-	-	-
1	-	-	-	-	-	-	-	-	-	-	-	-	-	-
12	10	-	-	-	1	-	2	4	-	-	1	3	1	-
9	7	-	-	-	1	-	2	3	-	-	1	2	-	-
3	3	-	-	-	-	-	-	1	-	-	-	1	1	-
4	9	-	-	-	-	1	2	2	-	-	-	1	-	1
3	8	-	-	-	-	1	2	1	-	-	-	1	-	1
1	1	-	-	-	-	-	-	1	-	-	-	-	-	-
86	103	-	-	-	2	2	9	4	5	4	11	11	2	2
27	22	-	-	-	-	-	2	1	2	-	3	7	-	-
59	81	-	-	-	2	2	7	3	3	4	8	4	2	2
45	39	-	-	1	-	1	7	7	-	1	1	1	1	1
5	7	-	-	-	-	-	-	-	-	1	-	-	-	-
40	32	-	-	1	-	1	7	7	-	-	1	1	1	1
-	3	-	-	-	-	-	-	-	-	-	-	-	-	-
-	1	-	-	-	-	-	-	-	-	-	-	-	-	-
-	2	-	-	-	-	-	-	-	-	-	-	-	-	-
7	12	-	-	1	-	-	3	5	1	-	1	-	-	-
-	1	-	-	-	-	-	1	1	-	-	-	-	-	-
7	11	-	-	1	-	-	2	4	1	-	1	-	-	-
-	-	-	-	-	-	-	-	-	-	-	-	-	-	-
-	-	-	-	-	-	-	-	-	-	-	-	-	-	-
-	-	-	-	-	-	-	-	-	-	-	-	-	-	-
-	-	-	-	-	-	-	-	-	-	-	-	-	-	-
-	-	-	-	-	-	-	-	-	-	-	-	-	-	-
-	-	-	-	-	-	-	-	-	-	-	-	-	-	-
3	1	-	-	-	-	-	-	-	-	-	-	-	-	-
3	1	-	-	-	-	-	-	-	-	-	-	-	-	-
-	-	-	-	-	-	-	-	-	-	-	-	-	-	-
12	7	-	-	1	-	-	1	-	-	-	2	-	2	-
-	2	-	-	-	-	-	-	-	-	-	-	-	-	-
12	5	-	-	1	-	-	1	-	-	-	2	-	2	-
10	56	-	-	-	-	1	3	8	-	6	-	5	-	2
2	3	-	-	-	-	-	-	1	-	-	-	1	-	-
8	53	-	-	-	-	1	3	7	-	6	-	4	-	2

附錄7 大專校院學生於學年底處於休學狀態之人數

109 學

	學生 總計	於學年底處於						
		總計	因傷病	因經濟 困難	因學業 成績	因志趣 不合	因工作 需求	因 懷孕
總計	1,203,460	92,419	5,609	4,948	4,247	13,987	24,547	891
公	447,146	37,490	2,065	1,155	1,467	4,858	10,462	395
私	756,314	54,929	3,544	3,793	2,780	9,129	14,085	496
博士	28,555	6,684	327	137	96	44	2,028	62
公	22,191	5,265	231	108	93	28	1,548	55
私	6,364	1,419	96	29	3	16	480	7
博士職	-	-	-	-	-	-	-	-
公	-	-	-	-	-	-	-	-
碩士	116,265	17,966	821	818	325	885	5,388	194
公	85,816	11,820	545	491	232	628	3,415	132
私	30,449	6,146	276	327	93	257	1,973	62
碩士職	52,709	11,075	479	183	67	95	5,134	206
公	34,703	7,233	280	120	54	51	3,338	155
私	18,006	3,842	199	63	13	44	1,796	51
學士	754,136	36,489	2,751	2,590	2,517	10,180	5,189	184
公	254,228	9,737	761	305	874	3,539	857	18
私	499,908	26,752	1,990	2,285	1,643	6,641	4,332	166
學士修	119,629	11,751	616	734	448	1,203	4,476	139
公	28,638	1,955	138	77	95	311	796	16
私	90,991	9,796	478	657	353	892	3,680	123
二技	12,298	496	55	44	25	86	107	11
公	4,199	167	15	12	15	37	41	4
私	8,099	329	40	32	10	49	66	7
二技修	31,039	2,341	141	99	62	142	1,092	45
公	4,997	536	39	17	8	44	273	11
私	26,042	1,805	102	82	54	98	819	34
4+X	45	11	-	1	-	-	6	-
公	43	2	-	-	-	-	1	-
私	2	9	-	1	-	-	5	-
4+X修	50	2	-	-	-	-	2	-
公	45	2	-	-	-	-	2	-
私	5	-	-	-	-	-	-	-
二專	1,112	112	5	16	16	31	15	-
公	766	68	4	3	5	29	10	-
私	346	44	1	13	11	2	5	-
二專修	11,032	1,800	66	61	141	118	697	15
公	2,629	338	16	9	14	53	151	3
私	8,403	1,462	50	52	127	65	546	12
五專	76,590	3,692	348	265	550	1,203	413	35
(含七)	8,891	367	36	13	77	138	30	1
私	67,699	3,325	312	252	473	1,065	383	34

說明：1. 於學年底處於休學狀態之人數係指截至該學年底仍處於休學狀態之人數，包括本學年內及本學年以前申辦休學，但截至該學年底均未復學之人數。

2. 學生數之資料標準日為當學年之10月15日。

3. 學士日間部包括四技，學士修含進修學士班及四技進修部。

4. 102學年起碩士在職專班包括碩士暑期在職專班之人數。

一按休學原因、等級別與設立別分

年底

單位：人

休學狀態之人數									
因 育嬰	因 兵役	因 出國	因 論文	因適應 不良	因家人 傷病	因考試 訓練	因逾期未 註冊、繳 費、選課	其他 原因	
3,275	2,879	2,338	6,898	2,147	3,141	1,445	7,248	8,819	
2,332	658	1,209	4,547	955	1,495	688	993	4,211	
943	2,221	1,129	2,351	1,192	1,646	757	6,255	4,608	
765	87	122	1,665	28	262	34	140	887	
676	78	105	1,269	24	193	26	85	746	
89	9	17	396	4	69	8	55	141	
-	-	-	-	-	-	-	-	-	
-	-	-	-	-	-	-	-	-	
778	446	351	3,490	343	720	444	587	2,376	
589	269	269	2,172	293	453	331	236	1,765	
189	177	82	1,318	50	267	113	351	611	
1,223	27	73	1,733	77	558	84	529	607	
926	8	41	1,100	73	374	55	231	427	
297	19	32	633	4	184	29	298	180	
195	1,501	1,576	9	1,281	1,036	664	3,212	3,604	
49	198	727	5	466	310	227	261	1,140	
146	1,303	849	4	815	726	437	2,951	2,464	
183	616	102	1	179	353	114	1,830	757	
41	79	26	1	46	105	25	98	101	
142	537	76	-	133	248	89	1,732	656	
11	12	21	-	21	13	15	46	29	
6	5	12	-	8	1	2	2	7	
5	7	9	-	13	12	13	44	22	
88	38	19	-	35	108	26	314	132	
39	3	9	-	13	30	5	24	21	
49	35	10	-	22	78	21	290	111	
2	-	1	-	1	-	-	-	-	
1	-	-	-	-	-	-	-	-	
1	-	1	-	1	-	-	-	-	
-	-	-	-	-	-	-	-	-	
-	-	-	-	-	-	-	-	-	
-	3	-	-	13	2	1	9	1	
-	2	-	-	12	2	1	-	-	
-	1	-	-	1	-	-	9	1	
8	39	10	-	21	40	4	407	173	
2	5	4	-	10	17	3	50	1	
6	34	6	-	11	23	1	357	172	
22	110	63	-	148	49	59	174	253	
3	11	16	-	10	10	13	6	3	
19	99	47	-	138	39	46	168	250	

附錄8 大專校院原住民學生於學年底處於休學狀態之人數

109 學

	原住民 學生 總計	於學年底處於							
		總計	因傷病	因經濟 困難	因學業 成績	因志趣 不合	因工作 需求	因 懷孕	
總計	計	26,626	3,110	170	298	206	442	766	58
	公	8,553	1,011	59	62	71	137	275	16
	私	18,073	2,099	111	236	135	305	491	42
博士	計	180	35	5	-	2	-	9	-
	公	145	27	5	-	2	-	6	-
	私	35	8	-	-	-	-	3	-
碩士	計	1,203	338	12	15	6	10	125	6
	公	776	223	9	11	5	5	81	2
	私	427	115	3	4	1	5	44	4
碩士職	計	987	246	13	6	1	2	103	10
	公	627	162	9	4	1	1	68	8
	私	360	84	4	2	-	1	35	2
學士	計	15,013	1,445	75	184	102	267	261	19
	公	6,086	467	26	39	52	107	88	3
	私	8,927	978	49	145	50	160	173	16
學士修	計	2,794	397	13	21	19	32	152	8
	公	422	44	3	1	3	9	12	1
	私	2,372	353	10	20	16	23	140	7
二技	計	238	28	7	4	-	2	5	1
	公	50	8	2	1	-	1	1	1
	私	188	20	5	3	-	1	4	-
二技修	計	1,610	134	6	5	3	8	53	4
	公	114	17	1	-	-	1	8	1
	私	1,496	117	5	5	3	7	45	3
4+X	計	-	-	-	-	-	-	-	-
	公	-	-	-	-	-	-	-	-
	私	-	-	-	-	-	-	-	-
4+X修	計	-	-	-	-	-	-	-	-
	公	-	-	-	-	-	-	-	-
	私	-	-	-	-	-	-	-	-
二專	計	64	19	2	6	4	1	2	-
	公	26	8	1	1	-	1	1	-
	私	38	11	1	5	4	-	1	-
二專修	計	535	79	1	4	9	2	29	1
	公	54	8	-	-	-	-	5	-
	私	481	71	1	4	9	2	24	1
五專	計	4,002	389	36	53	60	118	27	9
(含七)	公	253	47	3	5	8	12	5	-
	私	3,749	342	33	48	52	106	22	9

說明：1. 於學年底處於休學狀態之人數係指截至該學年底仍處於休學狀態之人數，包括本學年內及本學年以前申辦休學，但截至該學年底均未復學之人數。

2. 學生數之資料標準日為當學年之10月15日。

3. 學士日間部包括四技，學士修含進修學士班及四技進修部。

4. 102學年起碩士在職專班包括碩士暑期在職專班之人數。

一按休學原因、等級別與設立別分
年底

單位：人

休學狀態之人數									
因 育嬰	因 兵役	因 出國	因 論文	因適應 不良	因家人 傷病	因考試 訓練	因逾期未 註冊、繳 費、選課	其他 原因	
102	101	16	118	101	126	28	332	246	
51	19	6	70	35	64	10	32	104	
51	82	10	48	66	62	18	300	142	
4	-	-	8	-	3	1	-	3	
3	-	-	6	-	2	1	-	2	
1	-	-	2	-	1	-	-	1	
22	6	2	71	6	13	5	6	33	
20	3	-	45	6	10	3	2	21	
2	3	2	26	-	3	2	4	12	
22	-	1	39	3	18	3	9	16	
15	-	-	19	3	15	2	4	13	
7	-	1	20	-	3	1	5	3	
16	64	12	-	53	56	13	194	129	
7	11	6	-	19	30	2	21	56	
9	53	6	-	34	26	11	173	73	
12	17	-	-	13	12	4	72	22	
1	1	-	-	1	-	1	3	8	
11	16	-	-	12	12	3	69	14	
3	-	-	-	2	-	-	2	2	
2	-	-	-	-	-	-	-	-	
1	-	-	-	2	-	-	2	2	
11	1	-	-	4	12	1	19	7	
1	-	-	-	-	-	-	1	4	
10	1	-	-	4	12	1	18	3	
-	-	-	-	-	-	-	-	-	
-	-	-	-	-	-	-	-	-	
-	-	-	-	-	-	-	-	-	
-	-	-	-	-	-	-	-	-	
-	-	-	-	-	-	-	-	-	
-	-	-	-	-	-	-	-	-	
-	-	-	-	2	2	-	-	-	
-	-	-	-	2	2	-	-	-	
-	-	-	-	-	-	-	-	-	
1	-	-	-	-	4	-	21	7	
-	-	-	-	-	2	-	1	-	
1	-	-	-	-	2	-	20	7	
11	13	1	-	18	6	1	9	27	
2	4	-	-	4	3	1	-	-	
9	9	1	-	14	3	-	9	27	

附錄9 大專校院校地校舍面積統計(1/5)

110 學年度 SY 2021-2022

單位：平方公尺；戶；床

縣市別	校舍樓地板面積總計	宿舍					校地面積總計	可使用校地				無法使用校地
		學生宿舍床位數		教職員宿舍				計	校舍基地	露天運動場地	其他校地	
		自有宿舍床位數	單身床位	有眷戶數								
總計	27,874,219	339,554	319,610	4,562	3,941	67,397,085	51,852,979	6,882,053	5,532,124	39,438,802	15,544,106	
國立大學計	13,326,040	139,832	138,488	2,110	2,853	42,311,472	28,984,894	3,681,177	1,721,842	23,581,875	13,326,578	
0001 國立政治大學	臺北市	432,278	5,487	5,407	63	102	1,093,284	1,074,092	89,646	70,032	914,414	19,192
0002 國立清華大學	臺北市	2,149	-	-	-	-	1,983	1,983	1,176	-	807	-
	新竹縣	-	-	-	-	-	101,134	-	-	-	-	101,134
	新竹市	648,904	8,439	8,439	208	301	1,098,507	1,098,507	139,494	48,113	910,900	-
0003 國立臺灣大學	臺北市	1,322,863	8,640	8,640	72	666	1,360,612	1,360,612	471,318	33,529	855,765	-
0004 國立臺灣師範大學	新北市	91,567	-	-	1	13	328,773	328,773	25,578	38,552	264,643	-
	臺北市	349,231	4,166	4,166	12	19	223,682	223,682	112,097	55,314	56,271	-
0005 國立成功大學	臺南市	962,439	6,410	6,410	110	128	1,855,748	1,855,748	238,668	45,345	1,571,735	-
0006 國立中興大學	臺中市	582,837	5,501	5,501	106	131	531,525	531,525	100,470	30,909	400,146	-
0007 國立陽明交通大學	臺北市	231,733	2,377	2,377	29	122	501,458	239,265	43,090	28,740	167,435	262,193
	桃園市	-	-	-	-	-	26,824	26,824	-	-	26,824	-
	臺南市	36,771	300	300	-	-	177,023	177,023	13,221	550	163,252	-
	新竹縣	11,269	-	-	-	-	25,001	25,001	3,504	-	21,497	-
	新竹市	571,843	8,706	8,706	161	125	770,103	770,103	108,772	97,928	563,403	-
0008 國立中央大學	臺北市	-	-	-	-	-	30	30	-	-	30	-
	桃園市	449,000	6,239	6,239	107	234	661,868	661,868	108,773	22,143	530,952	-
	臺中市	-	-	-	-	-	791	791	-	-	791	-
	宜蘭縣	-	-	-	-	-	15	15	-	-	15	-
	南投縣	496	-	-	-	-	930	930	195	-	735	-
	嘉義縣	165	-	-	-	-	1,002	1,002	134	-	868	-
	屏東縣	-	-	-	-	-	15	15	-	-	15	-
	臺東縣	-	-	-	-	-	15	15	-	-	15	-
	基隆市	-	-	-	-	-	15	15	-	-	15	-
	嘉義市	-	-	-	-	-	15	15	-	-	15	-
0009 國立中山大學	高雄市	334,953	4,140	4,140	57	91	734,097	289,469	64,530	70,000	154,939	444,628
0012 國立臺灣海洋大學	基隆市	207,904	2,915	2,915	20	21	331,358	244,936	54,010	15,383	175,543	86,422
	連江縣	2,379	94	94	15	-	7,054	7,054	1,027	192	5,835	-
0013 國立中正大學	臺北市	373	-	-	-	-	33	33	33	-	-	-
	嘉義縣	495,098	3,735	3,735	116	221	1,305,847	1,305,847	121,975	12,738	1,171,134	-
	嘉義市	2,352	-	-	-	-	1,300	1,300	618	-	682	-
0014 國立高雄師範大學	高雄市	235,854	3,530	3,530	24	11	646,680	646,680	63,738	33,837	549,105	-
0015 國立彰化師範大學	臺中市	577	-	-	-	6	517	517	288	-	229	-
	彰化縣	240,213	3,300	3,300	70	54	516,254	516,254	51,460	37,037	427,757	-
0017 國立臺北大學	新北市	268,203	1,527	1,527	-	-	545,315	545,315	45,712	23,158	476,445	-
	臺北市	67,744	1,050	1,050	-	3	45,544	45,544	12,898	4,074	28,572	-
0018 國立嘉義大學	嘉義縣	101,823	1,283	1,283	28	-	200,405	200,405	25,023	32,900	142,482	-
	嘉義市	283,648	2,553	2,553	46	-	1,484,492	1,144,254	71,119	77,305	995,830	340,238
0019 國立高雄大學	高雄市	219,915	1,616	1,616	16	46	825,197	825,197	64,279	51,356	709,562	-
0020 國立東華大學	臺北市	107	-	-	-	-	32	32	32	-	-	-
	花蓮縣	425,871	6,232	6,232	39	146	2,469,551	2,469,551	410,308	77,725	1,981,518	-
0021 國立暨南國際大學	南投縣	212,394	2,840	2,840	129	69	1,484,596	1,484,596	61,509	53,400	1,369,687	-
0022 國立臺灣科技大學	新北市	227	-	-	-	-	56,693	56,693	227	-	56,466	-
	臺北市	249,111	4,071	4,001	-	70	117,316	97,928	33,394	14,261	50,273	19,388

附錄9 大專校院校地校舍面積統計(2/5)

110 學年度 SY 2021-2022

單位：平方公尺；戶；床

	縣市別	校舍樓地板面積總計	宿舍				校地面積總計	可使用校地				無法使用校地
			學生宿舍床位數		教職員宿舍			計	校舍基地	露天運動場地	其他校地	
			自有宿舍床位數	單身床位	有眷戶數							
	新竹縣	1,736	-	-	-	-	70,406	70,406	919	-	69,487	-
	基隆市	-	-	-	-	-	99,045	99,045	-	-	99,045	-
0023 國立雲林科技大學	雲林縣	285,317	2,718	2,718	49	81	581,510	581,510	82,391	58,002	441,117	-
0024 國立屏東科技大學	臺北市	135	-	-	-	1	51	51	51	-	-	-
	屏東縣	324,370	3,287	3,207	12	-	5,660,376	2,662,545	145,966	48,219	2,468,360	2,997,831
	臺東縣	181	36	-	-	-	5,760,622	181	181	-	-	5,760,441
0025 國立臺北科技大學	新北市	1,925	200	-	-	-	1,531,469	51,250	-	-	51,250	1,480,219
	臺北市	246,143	1,902	1,581	-	-	97,718	97,718	31,236	11,744	54,738	-
	桃園市	-	-	-	-	-	1,767	-	-	-	-	1,767
	基隆市	-	-	-	-	-	311,839	-	-	-	-	311,839
0028 國立臺北藝術大學	臺北市	132,323	1,473	1,473	-	-	370,855	270,891	43,564	15,136	212,191	99,964
0029 國立臺灣藝術大學	新北市	83,025	840	840	-	-	120,613	81,518	22,262	10,350	48,906	39,095
0030 國立臺東大學	臺東縣	231,632	2,267	2,267	32	7	713,302	653,063	68,541	37,100	547,422	60,239
0031 國立宜蘭大學	宜蘭縣	196,312	1,524	1,524	63	1	524,247	524,247	50,267	18,515	455,465	-
0032 國立聯合大學	苗栗縣	217,255	2,802	2,802	132	-	765,253	765,253	46,328	21,766	697,159	-
0033 國立虎尾科技大學	雲林縣	190,450	1,877	1,877	90	-	372,745	372,745	57,019	37,290	278,436	-
0035 國立臺南藝術大學	臺南市	98,695	1,316	1,316	43	41	575,457	325,457	35,337	10,144	279,976	250,000
0036 國立臺南大學	臺南市	122,079	1,528	1,528	-	12	117,902	117,902	29,577	18,515	69,810	-
0037 國立臺北教育大學	臺北市	97,146	1,385	1,385	-	13	78,006	77,595	22,893	12,666	42,036	411
0039 國立臺中教育大學	臺中市	123,098	1,794	1,794	-	4	100,497	100,497	29,821	16,083	54,593	-
0042 國立澎湖科技大學	澎湖縣	101,012	741	741	20	29	458,395	458,395	21,699	16,552	420,144	-
0043 國立勤益科技大學	臺中市	168,465	1,007	1,007	-	-	327,477	301,705	26,708	30,653	244,344	25,772
0044 國立體育大學	桃園市	139,114	1,216	1,216	38	12	642,436	630,514	72,979	92,107	465,428	11,922
0046 國立臺北護理健康大學	臺北市	118,313	1,769	1,769	3	27	82,828	82,828	24,095	15,399	43,334	-
0047 國立高雄餐旅大學	高雄市	105,706	1,358	1,358	-	-	150,044	150,044	18,825	8,578	122,641	-
0048 國立金門大學	金門縣	88,497	1,167	1,088	88	2	202,169	202,169	21,870	7,500	172,799	-
0049 國立臺灣體育運動大學	臺中市	84,337	747	747	5	2	142,740	142,740	31,104	86,711	24,925	-
0050 國立臺中科技大學	臺中市	171,551	1,416	1,416	5	2	146,873	146,873	22,552	11,928	112,393	-
0051 國立臺北商業大學	新北市	3,570	466	-	-	-	-	-	-	-	-	-
	臺北市	63,866	-	-	-	-	19,955	19,955	7,839	1,488	10,628	-
	桃園市	37,276	592	580	-	-	77,225	73,301	7,053	7,874	58,374	3,924
0052 國立屏東大學	屏東縣	241,656	4,410	4,410	21	1	513,336	423,913	57,224	56,568	310,121	89,423
0053 國立高雄科技大學	高雄市	608,564	4,843	4,843	80	39	2,161,680	1,241,144	164,560	96,433	980,151	920,536
市立大學計		264,903	1,786	1,690	7	2	1,319,332	1,319,332	34,182	1,223,472	61,678	-
3002 臺北市立大學	臺北市	264,903	1,786	1,690	7	2	1,319,332	1,319,332	34,182	1,223,472	61,678	-
私立大學計		12,745,040	172,913	156,698	2,152	1,068	20,736,265	18,669,303	2,640,892	2,066,569	13,961,842	2,066,962
1001 東海大學	臺中市	327,331	5,192	5,192	68	409	1,339,086	1,339,086	110,260	72,377	1,156,449	-
1002 輔仁大學	新北市	355,323	4,567	4,567	63	-	348,361	348,361	76,393	45,120	226,848	-
1003 東吳大學	臺北市	163,428	2,017	1,104	15	46	158,154	114,424	24,654	16,155	73,615	43,730
1004 中原大學	桃園市	304,980	4,955	4,955	36	30	349,387	349,387	60,885	49,725	238,777	-
1005 淡江大學	新北市	223,026	3,270	2,286	31	6	217,126	217,126	35,072	25,809	156,245	-
	臺北市	13,633	-	-	-	3	3,249	3,249	3,249	-	-	-
	宜蘭縣	48,270	825	825	48	5	404,553	404,553	10,402	19,392	374,759	-
1006 中國文化大學	新北市	-	-	-	-	-	918,310	918,310	-	-	918,310	-
	臺北市	230,318	4,254	4,254	67	56	232,963	232,963	112,595	4,376	115,992	-

附錄9 大專校院校地校舍面積統計(3/5)

110 學年度 SY 2021-2022

單位：平方公尺；戶；床

校名	縣市別	校舍樓地板面積總計	宿舍				校地面積總計	可使用校地				無法使用校地
			學生宿舍床位數		教職員宿舍			計	校舍基地	露天運動場地	其他校地	
			自有宿舍床位數	單身床位	有眷戶數							
1007 逢甲大學	臺中市	300,089	3,343	3,343	-	1	262,020	262,020	47,849	35,496	178,675	-
1008 靜宜大學	臺中市	210,907	4,159	3,763	43	1	303,342	303,342	43,548	50,000	209,794	-
1009 長庚大學	桃園市	410,500	6,262	6,262	248	-	371,309	371,309	61,751	42,229	267,329	-
1010 元智大學	新北市	-	-	-	-	-	25,194	25,194	-	-	25,194	-
	桃園市	200,548	2,895	2,895	33	61	181,150	181,150	37,797	24,110	119,243	-
1011 中華大學	新竹市	122,225	2,584	2,584	-	-	189,540	189,540	28,774	40,800	119,966	-
1012 大葉大學	彰化縣	204,278	2,530	2,530	16	-	342,099	342,099	29,705	27,334	285,060	-
1013 華梵大學	新北市	60,019	1,078	1,078	-	-	306,760	300,296	126,506	10,525	163,265	6,464
1014 義守大學	高雄市	471,637	7,191	4,154	72	28	289,072	289,072	57,928	42,081	189,063	-
1015 世新大學	新北市	9,018	553	397	-	2	200,734	200,734	4,235	-	196,499	-
	臺北市	184,917	485	430	-	11	77,626	77,626	14,426	8,948	54,252	-
1016 銘傳大學	新北市	11,721	945	-	-	-	-	-	-	-	-	-
	臺北市	65,050	828	828	-	-	42,315	42,315	14,083	8,262	19,970	-
	桃園市	139,078	2,486	1,439	13	-	188,464	188,464	19,036	15,062	154,366	-
	金門縣	7,427	160	160	32	-	300,000	150,000	3,843	-	146,157	150,000
1017 實踐大學	新北市	-	-	-	-	-	340,171	-	-	-	-	340,171
	臺北市	111,064	1,131	968	-	-	54,392	45,725	14,773	2,000	28,952	8,667
	高雄市	67,701	1,845	1,845	-	12	427,643	427,643	18,146	30,913	378,584	-
1018 朝陽科技大學	臺中市	149,932	1,778	792	-	-	663,900	663,900	14,331	23,854	625,715	-
1019 高雄醫學大學	高雄市	183,196	1,177	1,070	-	-	107,294	107,294	34,239	17,699	55,356	-
	屏東縣	-	-	-	-	-	17,711	17,711	-	-	17,711	-
1020 南華大學	嘉義縣	142,117	3,365	2,823	310	10	631,815	631,815	34,011	55,597	542,207	-
1021 真理大學	新北市	82,447	1,078	1,078	3	-	91,466	91,466	18,277	36,913	36,276	-
	臺南市	73,178	-	-	42	4	227,619	227,619	19,262	17,643	190,714	-
	高雄市	390	-	-	-	-	37	37	37	-	-	-
1022 大同大學	臺北市	96,593	1,018	1,018	-	-	57,895	57,895	8,254	14,240	35,401	-
1023 南臺科技大學	臺南市	273,036	3,616	3,616	-	-	164,598	164,598	46,250	21,830	96,518	-
1024 崑山科技大學	臺南市	198,646	2,257	2,257	12	-	163,859	162,801	31,905	47,686	83,210	1,058
1025 嘉南藥理大學	臺南市	306,720	4,992	4,992	-	-	248,483	248,483	55,549	32,190	160,744	-
1026 樹德科技大學	高雄市	171,805	3,122	3,122	44	-	377,715	374,543	30,801	34,320	309,422	3,172
1027 慈濟大學	花蓮縣	287,045	3,346	3,346	44	62	629,820	629,820	86,708	60,258	482,854	-
1028 臺北醫學大學	臺北市	112,310	908	840	-	-	73,812	71,522	26,666	12,381	32,475	2,290
1029 中山醫學大學	臺中市	191,366	1,579	1,579	18	-	95,995	95,958	28,607	21,678	45,673	37
	苗栗縣	-	-	-	-	-	418,028	-	-	-	-	418,028
1030 龍華科技大學	桃園市	98,742	1,452	1,317	-	-	70,855	70,855	18,372	4,145	48,338	-
1031 輔英科技大學	高雄市	133,545	2,460	2,460	21	7	172,828	170,661	29,064	42,759	98,838	2,167
1032 明新科技大學	新竹縣	154,952	2,171	2,171	103	-	232,807	232,807	42,195	45,270	145,342	-
1033 長榮大學	臺南市	165,648	2,992	2,992	70	-	273,715	273,715	31,578	37,046	205,091	-
1034 弘光科技大學	臺中市	150,122	1,114	1,008	-	-	99,219	99,219	22,573	18,942	57,704	-
1035 中國醫藥大學	臺中市	147,344	1,037	1,037	-	-	192,631	52,225	13,774	4,971	33,480	140,406
	雲林縣	16,315	676	676	-	-	18,723	18,723	3,043	2,160	13,520	-
1036 健行科技大學	桃園市	150,689	1,520	1,466	3	-	48,747	48,747	17,431	7,180	24,136	-
1037 正修科技大學	高雄市	207,958	1,732	986	-	-	89,027	89,027	40,060	9,026	39,941	-
1038 萬能科技大學	桃園市	105,973	2,220	1,900	-	-	90,760	67,280	16,285	21,300	29,695	23,480
1039 玄奘大學	新竹市	95,673	1,254	1,254	31	-	165,321	165,321	20,409	17,970	126,942	-

附錄9 大專校院校地校舍面積統計(4/5)

110 學年度 SY 2021-2022

單位：平方公尺；戶；床

校名	縣市別	校舍樓地板面積總計	宿舍				校地面積總計	可使用校地				無法使用校地
			學生宿舍		教職員宿舍			計	校舍基地	露天運動場地	其他校地	
			床位數	自有宿舍床位數	單身床位	有眷戶數						
1040 建國科技大學	彰化縣	95,092	554	554	-	-	99,031	99,031	18,276	14,608	66,147	-
1041 明志科技大學	新北市	183,679	2,839	2,839	26	140	619,031	619,031	22,479	38,210	558,342	-
1042 高苑科技大學	高雄市	145,268	1,542	1,542	-	-	109,917	109,917	27,610	28,338	53,969	-
1043 大仁科技大學	屏東縣	117,653	1,302	1,302	-	-	321,126	321,126	23,927	31,997	265,202	-
1044 聖約翰科技大學	新北市	102,828	1,148	1,148	-	1	112,393	112,393	21,779	23,341	67,273	-
1045 嶺東科技大學	臺中市	121,094	1,372	1,372	-	-	216,707	216,707	19,935	18,657	178,115	-
1046 中國科技大學	臺北市	63,104	58	58	-	-	54,139	54,139	10,571	8,674	34,894	-
	新竹縣	87,062	1,274	1,274	51	-	141,629	141,629	11,590	17,162	112,877	-
1047 中臺科技大學	臺中市	132,556	1,088	1,088	15	10	97,888	97,888	18,695	10,072	69,121	-
1048 亞洲大學	臺中市	182,667	4,395	4,395	-	-	267,068	267,068	31,904	18,669	216,495	-
1049 開南大學	桃園市	107,236	1,636	1,636	-	-	152,381	132,381	29,898	85,054	17,429	20,000
1050 佛光大學	宜蘭縣	114,852	1,977	1,042	79	93	578,248	255,071	25,792	10,400	218,879	323,177
1051 台南應用科技大學	臺南市	168,994	1,596	1,304	26	2	144,365	144,365	32,582	31,621	80,162	-
1052 遠東科技大學	臺南市	133,703	2,017	2,017	-	-	120,636	120,636	26,064	16,620	77,952	-
1053 元培醫事科技大學	新竹市	88,060	1,247	580	-	-	126,024	81,328	44,606	14,219	22,503	44,696
1054 景文科技大學	新北市	83,387	1,132	1,132	-	-	116,191	116,191	14,494	25,243	76,454	-
1055 中華醫事科技大學	臺南市	140,806	2,287	2,248	-	-	97,495	97,495	20,967	11,325	65,203	-
1056 東南科技大學	新北市	92,945	1,082	1,082	5	-	114,812	114,812	14,535	10,446	89,831	-
1057 德明財經科技大學	臺北市	70,112	749	607	2	-	60,832	60,832	37,840	11,855	11,137	-
1058 明道大學	彰化縣	87,367	1,776	695	6	18	411,278	411,278	22,757	59,316	329,205	-
1060 南開科技大學	南投縣	83,463	880	880	-	-	92,030	92,030	15,162	13,055	63,813	-
1061 中華科技大學	臺北市	69,052	462	462	-	-	54,147	54,147	21,529	5,600	27,018	-
	新竹縣	16,066	355	355	10	-	87,770	21,489	16,066	4,423	1,000	66,281
	雲林縣	11,611	115	-	6	-	296,028	290,575	2,935	3,124	284,516	5,453
1062 僑光科技大學	臺中市	110,437	873	865	-	-	57,262	57,262	14,966	7,959	34,337	-
1063 育達科技大學	新北市	-	-	-	-	-	79,034	-	-	-	-	79,034
	苗栗縣	99,312	1,152	1,148	61	19	117,573	117,573	45,549	21,428	50,596	-
1064 美和科技大學	屏東縣	96,995	892	880	-	-	50,574	50,574	15,248	4,951	30,375	-
1065 吳鳳科技大學	嘉義縣	137,614	1,288	1,288	4	1	132,856	132,856	25,889	28,320	78,647	-
1066 環球科技大學	雲林縣	102,368	1,028	906	8	16	298,463	298,463	25,408	34,351	238,704	-
1067 台灣首府大學	臺南市	99,126	767	767	22	-	165,287	109,262	15,360	10,200	83,702	56,025
1068 中州科技大學	彰化縣	57,492	984	966	-	-	60,745	60,745	13,917	4,348	42,480	-
1069 修平科技大學	臺中市	81,384	1,036	1,036	-	-	96,032	96,032	17,433	12,372	66,227	-
1070 長庚科技大學	桃園市	199,268	5,122	5,122	112	-	139,046	139,046	30,826	20,886	87,334	-
	嘉義縣	133,639	2,020	2,020	-	-	156,216	156,216	21,863	12,415	121,938	-
1071 臺北城市科技大學	臺北市	129,579	1,600	1,600	-	-	86,984	86,984	27,035	9,689	50,260	-
1072 敏實科技大學	新竹縣	87,455	1,167	272	-	-	130,526	90,969	18,451	7,113	65,405	39,557
1073 醒吾科技大學	新北市	77,265	1,389	991	-	-	55,762	55,762	15,195	8,439	32,128	-
1075 文藻外語大學	新北市	217	-	-	-	-	80	80	-	-	80	-
	臺北市	368	-	-	-	-	139	139	139	-	-	-
	高雄市	98,036	868	868	34	4	56,876	56,876	16,201	28,240	12,435	-
1076 華夏科技大學	新北市	61,650	468	-	32	1	59,646	59,646	10,634	1,457	47,555	-
1077 慈濟科技大學	花蓮縣	115,328	2,434	2,434	47	9	210,049	210,049	17,659	16,992	175,398	-
1078 致理科技大學	新北市	78,656	702	594	-	-	60,257	60,257	9,785	30,266	20,206	-
1079 康寧大學	臺北市	41,351	997	997	-	-	73,601	50,200	7,448	2,979	39,773	23,401

附錄9 大專校院校地校舍面積統計(5/5)

110 學年度 SY 2021-2022

單位：平方公尺；戶；床

	縣市別	校舍樓地板面積總計	宿舍				校地面積總計	可使用校地				無法使用校地
			學生宿舍床位數		教職員宿舍			計	校舍基地	露天運動場地	其他校地	
			自有宿舍床位數	單身床位	有眷戶數							
	臺南市	74,309	1,958	1,958	116	-	191,687	191,687	13,562	52,162	125,963	-
1080 宏國德霖科技大學	新北市	101,921	430	430	-	-	125,660	122,444	19,089	13,206	90,149	3,216
1081 東方設計大學	高雄市	85,569	595	595	-	-	90,144	90,144	15,342	22,582	52,220	-
1082 崇右影藝科技大學	新北市	-	-	-	-	-	261,600	786	-	-	786	260,814
	基隆市	39,450	432	322	-	-	50,044	50,044	37,095	12,100	849	-
1083 台北海洋科技大學	新北市	62,141	788	788	-	-	41,071	41,071	10,483	1,296	29,292	-
	臺北市	25,420	403	403	-	-	34,264	34,264	8,775	6,608	18,881	-
1084 亞東科技大學	新北市	111,803	218	177	4	-	65,921	60,283	9,956	6,409	43,918	5,638
國立學院計		65,174	1,095	315	-	-	51,930	49,778	15,556	2,271	31,951	2,152
0144 國立臺灣戲曲學院	臺北市	65,174	1,095	315	-	-	51,930	49,778	15,556	2,271	31,951	2,152
私立學院計		742,344	8,289	7,470	246	12	1,511,559	1,412,821	321,716	302,879	788,226	98,738
1125 中信金融管理學院	臺南市	53,138	683	683	49	-	265,257	254,931	13,624	75,000	166,307	10,326
1148 大漢技術學院	花蓮縣	62,172	1,427	1,427	12	-	189,052	189,052	20,644	73,443	94,965	-
1159 和春技術學院	高雄市	147,350	928	928	10	-	112,497	112,497	33,297	19,674	59,526	-
1168 南亞技術學院	桃園市	90,159	553	545	-	-	51,173	51,173	13,510	14,120	23,543	-
1182 蘭陽技術學院	宜蘭縣	85,802	976	738	-	-	82,300	77,816	18,780	14,387	44,649	4,484
1183 黎明技術學院	新北市	59,266	891	751	-	-	75,229	75,229	50,525	11,192	13,512	-
1185 經國管理暨健康學院	基隆市	50,186	774	774	-	-	121,675	115,890	8,712	12,000	95,178	5,785
1188 大同技術學院	嘉義縣	23,998	433	-	-	-	98,179	98,179	4,787	47,401	45,991	-
	嘉義市	36,371	396	396	16	-	24,309	24,309	7,432	1,980	14,897	-
1195 馬偕醫學院	新北市	65,251	688	688	9	3	192,246	192,246	14,425	11,726	166,095	-
1196 法鼓文理學院	新北市	65,798	540	540	150	9	299,113	220,970	135,451	21,956	63,563	78,143
	臺北市	2,853	-	-	-	-	529	529	529	-	-	-
國立專科計		144,020	1,326	1,062	10	1	286,088	286,088	40,750	93,072	152,266	-
0221 國立臺南護理專科學校	臺南市	48,909	540	504	-	1	30,000	30,000	7,252	726	22,022	-
0222 國立臺東專科學校	臺東縣	95,111	786	558	10	-	256,088	256,088	33,498	92,346	130,244	-
私立專科計		586,698	14,313	13,887	37	5	1,180,439	1,130,763	147,780	122,019	860,964	49,676
1282 馬偕醫護管理專科學校	新北市	53,093	1,562	1,542	5	5	122,732	85,648	7,523	4,349	73,776	37,084
	臺北市	26,442	708	708	-	-	14,547	14,544	5,200	814	8,530	3
1283 仁德醫護管理專科學校	苗栗縣	81,227	2,360	2,360	-	-	60,786	60,786	18,603	6,146	36,037	-
1284 樹人醫護管理專科學校	高雄市	77,805	1,370	1,360	-	-	148,584	148,584	17,703	22,834	108,047	-
1285 慈惠醫護管理專科學校	屏東縣	63,255	976	594	6	-	195,875	195,875	11,670	35,881	148,324	-
1286 耕莘健康管理專科學校	新北市	35,254	906	906	7	-	19,875	19,875	4,908	3,211	11,756	-
	宜蘭縣	39,327	1,712	1,712	19	-	94,618	94,618	12,778	17,645	64,195	-
	基隆市	-	-	-	-	-	53,630	53,630	-	-	53,630	-
1287 敏惠醫護管理專科學校	臺南市	34,392	1,088	1,088	-	-	122,936	110,347	29,661	3,327	77,359	12,589
1289 育英醫護管理專科學校	高雄市	17,354	240	236	-	-	74,491	74,491	4,523	6,359	63,609	-
1291 聖母醫護管理專科學校	宜蘭縣	33,139	1,086	1,076	-	-	41,772	41,772	9,352	3,241	29,179	-
1292 新生醫護管理專科學校	桃園市	75,095	1,288	1,288	-	-	109,378	109,378	16,969	7,780	84,629	-
1293 崇仁醫護管理專科學校	嘉義縣	34,297	720	720	-	-	98,000	98,000	5,868	5,720	86,412	-
	嘉義市	16,018	297	297	-	-	23,215	23,215	3,022	4,712	15,481	-

說明：1.本表校舍及校地，皆以實際使用面積計算：包含租借用，不包括出租借部分。

2.本表資料不包括學校附設醫院、農林畜牧作業組織（如附設醫院、附設農場、附設林場）之土地及建築。

3.本表自有宿舍床位數資料不含向外承租及BOT。

附錄10 大專校院名錄(1/12)

代碼	學校名稱	地 址	電話號碼	網 址
38 0001	國立政治大學	[116]臺北市文山區指南路二段64號	(02)29393091	www.nccu.edu.tw
18 0002	國立清華大學	[300]新竹市東區光復路二段101號	(03)5715131	www.nthu.edu.tw
33 0003	國立臺灣大學	[106]臺北市大安區羅斯福路四段1號	(02)33663366	www.ntu.edu.tw
33 0004	國立臺灣師範大學	[106]臺北市大安區和平東路一段162號	(02)77491111	www.ntnu.edu.tw
21 0005	國立成功大學	[701]臺南市東區大學路1號	(06)2757575	www.ncku.edu.tw
19 0006	國立中興大學	[402]臺中市南區興大路145號	(04)22873181	www.nchu.edu.tw
18 0007	國立陽明交通大學	[300]新竹市東區大學路1001號	(03)5712121	www.nycu.edu.tw
03 0008	國立中央大學	[320]桃園市中壢區中大道300號	(03)4227151	www.ncu.edu.tw
52 0009	國立中山大學	[804]高雄市鼓山區蓮海路70號	(07)5252000	www.nsysu.edu.tw
17 0012	國立臺灣海洋大學	[202]基隆市中正區北寧路2號	(02)24622192	www.ntou.edu.tw
10 0013	國立中正大學	[621]嘉義縣民雄鄉三興村7鄰大學路一段168號	(05)2720411	www.ccu.edu.tw
58 0014	國立高雄師範大學	[802]高雄市苓雅區和平一路116號	(07)7172930	www.nknu.edu.tw
07 0015	國立彰化師範大學	[500]彰化縣彰化市進德路1號	(04)7232105	www.ncue.edu.tw
01 0017	國立臺北大學	[237]新北市三峽區大學路151號	(02)86741111	new.ntpu.edu.tw/
20 0018	國立嘉義大學	[600]嘉義市東區鹿寮里學府路300號	(05)2717000	www.ncyu.edu.tw
54 0019	國立高雄大學	[811]高雄市楠梓區高雄大學路700號	(07)5919000	www.nuk.edu.tw
15 0020	國立東華大學	[974]花蓮縣壽豐鄉志學村大學路二段1號	(03)8903000	www.ndhu.edu.tw
08 0021	國立暨南國際大學	[545]南投縣埔里鎮大學路1號	(049)2910960#2996	www.ncnu.edu.tw
33 0022	國立臺灣科技大學	[106]臺北市大安區基隆路四段43號	(02)27333141	www.ntust.edu.tw
09 0023	國立雲林科技大學	[640]雲林縣斗六市大學路三段123號	(05)5342601	www.yuntech.edu.tw
13 0024	國立屏東科技大學	[912]屏東縣內埔鄉老埤村學府路1號	(08)7703202	www.npust.edu.tw
33 0025	國立臺北科技大學	[106]臺北市大安區忠孝東路三段1號	(02)27712171	www.ntut.edu.tw
42 0028	國立臺北藝術大學	[112]臺北市北投區學園路1號	(02)28961000	www.tnua.edu.tw
01 0029	國立臺灣藝術大學	[220]新北市板橋區大觀路一段59號	(02)22722181	www.ntua.edu.tw
14 0030	國立臺東大學	[950]臺東縣臺東市大學路二段369號	(089)318855	www.nttu.edu.tw
02 0031	國立宜蘭大學	[260]宜蘭縣宜蘭市神農路一段1號	(03)9357400	www.niu.edu.tw
05 0032	國立聯合大學	[360]苗栗縣苗栗市恭敬里聯大1號	(037)381000	www.nnu.edu.tw
09 0033	國立虎尾科技大學	[632]雲林縣虎尾鎮文化路64號	(05)6315000	www.nfu.edu.tw
11 0035	國立臺南藝術大學	[720]臺南市官田區大崎里大崎66號	(06)6930100	www.tnnua.edu.tw
21 0036	國立臺南大學	[700]臺南市中西區樹林街二段33號	(06)2133111	web.nutn.edu.tw
33 0037	國立臺北教育大學	[106]臺北市大安區和平東路二段134號	(02)27321104	www.ntue.edu.tw
19 0039	國立臺中教育大學	[403]臺中市西區民生路140號	(04)22183199	www.ntcu.edu.tw
16 0042	國立澎湖科技大學	[880]澎湖縣馬公市六合路300號	(06)9264115	www.npu.edu.tw
06 0043	國立勤益科技大學	[411]臺中市太平區坪林里中山路二段57號	(04)23924505	www.ncut.edu.tw
03 0044	國立體育大學	[333]桃園市龜山區文化一路250號	(03)3283201	www.ntsui.edu.tw
42 0046	國立臺北護理健康大學	[112]臺北市北投區明德路365號	(02)28227101	www.ntunhs.edu.tw
61 0047	國立高雄餐旅大學	[812]高雄市小港區松和路1號	(07)8060505	www.nkuht.edu.tw
71 0048	國立金門大學	[892]金門縣金寧鄉大學路1號	(082)313300	www.nqu.edu.tw/cht/index.php
19 0049	國立臺灣體育運動大學	[404]臺中市北區雙十路一段16號	(04)22213108	www.ntusu.edu.tw
19 0050	國立臺中科技大學	[404]臺中市北區三民路三段129號	(04)22195678	www.nutc.edu.tw/bin/home.php
35 0051	國立臺北商業大學	[100]臺北市中正區濟南路一段321號	(02)33222777	www.ntub.edu.tw
13 0052	國立屏東大學	[900]屏東縣屏東市民生路4-18號	(08)7663800	www.nptu.edu.tw
55 0053	國立高雄科技大學	[807]高雄市三民區建工路415號	(07)3814526	www.nkust.edu.tw
19 1001	東海大學	[407]臺中市西屯區臺灣大道四段1727號	(04)23590121	cdn.thu.edu.tw/

附錄10 大專校院名錄(2/12)

代碼	學校名稱	地 址	電話號碼	網 址
01 1002	輔仁大學	[242]新北市新莊區中正路510號	(02)29052000	www.fju.edu.tw
41 1003	東吳大學	[111]臺北市士林區臨溪路70號	(02)28819471	www.scu.edu.tw
03 1004	中原大學	[320]桃園市中壢區中北路200號	(03)2659999	www.cycu.edu.tw
01 1005	淡江大學	[251]新北市淡水區英專路151號	(02)26215656	www.tku.edu.tw
41 1006	中國文化大學	[111]臺北市士林區華岡路55號	(02)28610511	www.pccu.edu.tw
19 1007	逢甲大學	[407]臺中市西屯區文華路100號	(04)24517250	www.fcu.edu.tw
06 1008	靜宜大學	[433]臺中市沙鹿區臺灣大道七段200號	(04)26328001	www.pu.edu.tw
03 1009	長庚大學	[333]桃園市龜山區文化一路259號	(03)2118800	www.cgu.edu.tw
03 1010	元智大學	[320]桃園市中壢區遠東路135號	(03)4638800	www.yzu.edu.tw
18 1011	中華大學	[300]新竹市香山區東香里五福路二段707號	(03)5374281~5	www.chu.edu.tw
07 1012	大葉大學	[515]彰化縣大村鄉學府路168號	(04)8511888	www.dyu.edu.tw
01 1013	華梵大學	[223]新北市石碇區華梵路1號	(02)26632102	www.hfu.edu.tw
12 1014	義守大學	[840]高雄市大樹區三和里學城路一段1號	(07)6577711	www.isu.edu.tw
38 1015	世新大學	[116]臺北市文山區木柵路一段17巷1號	(02)22368225	www.shu.edu.tw
41 1016	銘傳大學	[111]臺北市士林區中山北路五段250號	(02)28824564	www.mcu.edu.tw
34 1017	實踐大學	[104]臺北市中山區大直街70號	(02)25381111	www.usc.edu.tw
06 1018	朝陽科技大學	[413]臺中市霧峰區吉峰東路168號	(04)23323000	www.cyut.edu.tw
55 1019	高雄醫學大學	[807]高雄市三民區十全一路100號	(07)3121101	www2.kmu.edu.tw
10 1020	南華大學	[622]嘉義縣大林鎮南華路一段55號	(05)3102100	www.nhu.edu.tw
01 1021	真理大學	[251]新北市淡水區真理街32號	(02)26212121	www.au.edu.tw
34 1022	大同大學	[104]臺北市中山區中山北路三段40號	(02)21822928	www.ttu.edu.tw
11 1023	南臺科技大學	[710]臺南市永康區尚頂里南臺街1號	(06)2533131	www.stust.edu.tw
11 1024	崑山科技大學	[710]臺南市永康區崑大路195號	(06)2727175	www.ksu.edu.tw
11 1025	嘉南藥理大學	[717]臺南市仁德區二仁路一段60號	(06)2664911	www.cnu.edu.tw
12 1026	樹德科技大學	[824]高雄市燕巢區橫山路59號	(07)6158000	www.stu.edu.tw
15 1027	慈濟大學	[970]花蓮縣花蓮市中央路三段701號	(03)8565301	www.tcu.edu.tw
32 1028	臺北醫學大學	[110]臺北市信義區吳興街250號	(02)27361661	www.tmu.edu.tw
19 1029	中山醫學大學	[402]臺中市南區建國北路一段110號	(04)24730022	www.csmu.edu.tw
03 1030	龍華科技大學	[333]桃園市龜山區萬壽路一段300號	(02)82093211	www.lhu.edu.tw/
12 1031	輔英科技大學	[831]高雄市大寮區進學路151號	(07)7811151	web.fy.edu.tw/bin/home.php
04 1032	明新科技大學	[304]新竹縣新豐鄉新興路1號	(03)5593142	www.must.edu.tw
11 1033	長榮大學	[711]臺南市歸仁區長大路1號	(06)2785123	www.cjcu.edu.tw
06 1034	弘光科技大學	[433]臺中市沙鹿區臺灣大道六段1018號	(04)26318652	www.hk.edu.tw
19 1035	中國醫藥大學	[406]臺中市北屯區經貿路一段100號	(04)22053366	www.cmu.edu.tw
03 1036	健行科技大學	[320]桃園市中壢區健行路229號	(03)4581196	www.uch.edu.tw
12 1037	正修科技大學	[833]高雄市鳥松區澄清路840號	(07)7358800	www.csu.edu.tw/wSite/mp?mp=10001
03 1038	萬能科技大學	[320]桃園市中壢區萬能路1號	(03)4515811	www.vnu.edu.tw/
18 1039	玄奘大學	[300]新竹市香山區東香里玄奘路48號	(03)5302255	www.hcu.edu.tw
07 1040	建國科技大學	[500]彰化縣彰化市介壽北路1號	(04)7111111	www.ctu.edu.tw
01 1041	明志科技大學	[243]新北市泰山區貴子里工專路84號	(02)29089899	www.mcut.edu.tw/
12 1042	高苑科技大學	[821]高雄市路竹區中山路1821號	(07)6077777	www.kyu.edu.tw
13 1043	大仁科技大學	[907]屏東縣鹽埔鄉新二村維新路20號	(08)7624002~5	www.tajen.edu.tw
01 1044	聖約翰科技大學	[251]新北市淡水區淡金路四段499號	(02)28013131#7011	www.sju.edu.tw/
19 1045	嶺東科技大學	[408]臺中市南屯區嶺東路1號	(04)23892088	www.ltu.edu.tw

附錄10 大專校院名錄(3/12)

代碼	學校名稱	地 址	電話號碼	網 址
38 1046	中國科技大學	[116]臺北市文山區興隆路三段56號	(02)29313416	www.cute.edu.tw/
19 1047	中臺科技大學	[406]臺中市北屯區廍子路666號	(04)22391647	www.ctust.edu.tw
06 1048	亞洲大學	[413]臺中市霧峰區柳豐路500號	(04)23323456	www.asia.edu.tw
03 1049	開南大學	[338]桃園市蘆竹區開南路1號	(03)3412500	www.knu.edu.tw
02 1050	佛光大學	[262]宜蘭縣礁溪鄉林美村林尾路160號	(03)9871000	www.fgu.edu.tw
11 1051	台南應用科技大學	[710]臺南市永康區中正路529號	(06)2532106	www.tut.edu.tw/
11 1052	遠東科技大學	[744]臺南市新市區中華路49號	(06)5979566	www.fe.u.edu.tw
18 1053	元培醫事科技大學	[300]新竹市香山區元培街306號	(03)5381183	www.ypu.edu.tw/
01 1054	景文科技大學	[231]新北市新店區安忠路99號	(02)82122000	www.just.edu.tw/
11 1055	中華醫事科技大學	[717]臺南市仁德區文華一街89號	(06)2674567	www.hwai.edu.tw
01 1056	東南科技大學	[222]新北市深坑區北深路三段152號	(02)86625900	www.tnu.edu.tw/
40 1057	德明財經科技大學	[114]臺北市內湖區環山路一段56號	(02)26585801	www.takming.edu.tw
07 1058	明道大學	[523]彰化縣埤頭鄉文化路369號	(04)8876660	www.mdu.edu.tw
08 1060	南開科技大學	[542]南投縣草屯鎮中正路568號	(049)2563489	www.nkust.edu.tw
39 1061	中華科技大學	[115]臺北市南港區研究院路三段245號	(02)27821862~4	www.cust.edu.tw/www/cust.html
19 1062	僑光科技大學	[407]臺中市西屯區僑光路100號	(04)27016855	www.ocu.edu.tw
05 1063	育達科技大學	[361]苗栗縣造橋鄉談文村學府路168號	(037)651188	www.ydu.edu.tw
13 1064	美和科技大學	[912]屏東縣內埔鄉美和村屏光路23號	(08)7799821	www.meiho.edu.tw
10 1065	吳鳳科技大學	[621]嘉義縣民雄鄉建國路二段117號	(05)2267125	www.wfu.edu.tw/
09 1066	環球科技大學	[640]雲林縣斗六市嘉東里鎮南路1221號	(05)5370988	www.twu.edu.tw/
11 1067	台灣首府大學	[721]臺南市麻豆區南勢里168號	(06)5718888	web.tsu.edu.tw/bin/home.php
07 1068	中州科技大學	[510]彰化縣員林市山腳路三段2巷6號	(04)8359000	www.ccust.edu.tw
06 1069	修平科技大學	[412]臺中市大里區工業路11號	(04)24961100	www.hust.edu.tw/
03 1070	長庚科技大學	[333]桃園市龜山區文化一路261號	(03)2118999	www.cgust.edu.tw
42 1071	臺北城市科技大學	[112]臺北市北投區學園路2號	(02)28927154	www.tpcu.edu.tw
04 1072	敏實科技大學	[307]新竹縣芎林鄉大華路1號	(03)5927700	www.tust.edu.tw
01 1073	醒吾科技大學	[244]新北市林口區粉寮路一段101號	(02)26015310	www.hwu.edu.tw
55 1075	文藻外語大學	[807]高雄市三民區民族一路900號	(07)3426031	www.wzu.edu.tw
01 1076	華夏科技大學	[235]新北市中和區工專路111號	(02)89415100	www.hwh.edu.tw
15 1077	慈濟科技大學	[970]花蓮縣花蓮市建國路二段880號	(03)8572158	www.tcust.edu.tw
01 1078	致理科技大學	[220]新北市板橋區文化路一段313號	(02)22576167	www.chihlee.edu.tw
40 1079	康寧大學	[114]臺北市內湖區康寧路三段75巷137號	(02)26321181	www.ukn.edu.tw/
01 1080	宏國德霖科技大學	[236]新北市土城區青雲路380巷1號	(02)22733567	www.hdut.edu.tw/
12 1081	東方設計大學	[829]高雄市湖內區東方路110號	(07)6932011	www.tf.edu.tw
17 1082	崇右影藝科技大學	[201]基隆市信義區義七路40號	(02)24237785	www.cufa.edu.tw/
01 1083	台北海洋科技大學	[251]新北市淡水區濱海路三段150號	(02)28059999	www.tumt.edu.tw/app/home.php
01 1084	亞東科技大學	[220]新北市板橋區四川路二段58號	(02)77388000	www.oit.edu.tw
35 3002	臺北市立大學	[100]臺北市中正區愛國西路1號	(02)23113040	www.uTaipei.edu.tw
40 0144	國立臺灣戲曲學院	[114]臺北市內湖區內湖路二段177號	(02)27962666	www.tcpa.edu.tw/
21 1125	中信金融管理學院	[709]臺南市安南區台江大道三段600號	(06)2873335	www.ctbc.edu.tw/bin/home.php
15 1148	大漢技術學院	[971]花蓮縣新城鄉大漢村樹人街1號	(03)8210888	www.dahan.edu.tw
12 1159	和春技術學院	[831]高雄市大寮區瑠球里至學路288號	(07)2621941	www.fotech.edu.tw
03 1168	南亞技術學院	[320]桃園市中壢區中山東路三段414號	(03)4361070	www.nanya.edu.tw/home.aspx
02 1182	蘭陽技術學院	[261]宜蘭縣頭城鎮復興路79號	(03)9771997	www.fit.edu.tw

附錄10 大專校院名錄(4/12)

代碼	學校名稱	地 址	電話號碼	網 址
01 1183	黎明技術學院	[243]新北市泰山區泰林路三段22號	(02)29097811	www.lit.edu.tw
17 1185	經國管理暨健康學院	[203]基隆市中山區復興路336號	(02)24372093	www.cku.edu.tw
20 1188	大同技術學院	[600]嘉義市東區彌陀路253號	(05)2223124	www.ttc.edu.tw
01 1195	馬偕醫學院	[252]新北市三芝區中正路三段46號	(02)26360303	www.mmc.edu.tw
01 1196	法鼓文理學院	[208]新北市金山區西湖里法鼓路700號	(02) 24980707	www.dila.edu.tw/
21 0221	國立臺南護理專科學校	[700]臺南市中西區民族路二段78號	(06)2110600	www.ntin.edu.tw
14 0222	國立臺東專科學校	[950]臺東縣臺東市正氣北路889號	(089)226389#6000	www.ntc.edu.tw
42 1282	馬偕醫護管理專科學校	[112]臺北市北投區聖景路92號	(02)28584180	www.mkc.edu.tw
05 1283	仁德醫護管理專科學校	[356]苗栗縣後龍鎮溪洲里7鄰砂崙湖79之9號	(037)728855	www.jente.edu.tw
12 1284	樹人醫護管理專科學校	[821]高雄市路竹區環球路452號	(07)6979333	www.szmcc.edu.tw
13 1285	慈惠醫護管理專科學校	[926]屏東縣南州鄉三民路367號	(08)8647367	www.tzuhui.edu.tw
01 1286	耕莘健康管理專科學校	[231]新北市新店區民族路112號	(02)22191131	www.ctcn.edu.tw
11 1287	敏惠醫護管理專科學校	[736]臺南市柳營區中山東路二段1116號	(06)6226111	www.mhchcm.edu.tw/ www.yuhing.edu.tw/releaseRedirect.do?unitID=1&pageID=95
55 1289	育英醫護管理專科學校	[807]高雄市三民區大昌二路420巷15號	(07)3811765	www.smc.edu.tw/
02 1291	聖母醫護管理專科學校	[266]宜蘭縣三星鄉三星路二段265巷100號	(03)9897396	www.smc.edu.tw/
03 1292	新生醫護管理專科學校	[325]桃園市龍潭區中豐路高平段418號	(03)4117578	www.web.hsc.edu.tw/bin/home.php
10 1293	崇仁醫護管理專科學校	[622]嘉義縣大林鎮湖北里大湖1之10號	(05)2658880	www.cjc.edu.tw
32 1R02	基督教台灣浸會神學院	[110]臺北市信義區吳興街394巷1號	(02) 27239500	www.tbts.edu.tw/
01 1R03	臺北基督學院	[251]新北市淡水區自強路51號	(02)28097661	www.cct.edu.tw/
12 1R04	一貫道天皇學院	[844]高雄市六龜區新寮里三民路81號	(07)6872129	www.iktc.edu.tw
41 1R05	台灣神學研究學院	[111]臺北市士林區仰德大道二段二巷20號	(02)28814472	www.tgst.edu.tw
08 1R06	一貫道崇德學院	[545]南投縣埔里鎮鎮魚路25-8號	(049)2988675	www.iktcds.edu.tw
21 1R07	台灣基督長老教會南神神學院	[701]臺南市東區東門路一段117號	(06)2371291	www.ttcs.org.tw
03 1R08	中華福音神學研究學院	[330]桃園市桃園區長安街53號	(03)2737477	www.ces.edu.tw
08 1R09	唯心聖教學院	[540]南投縣南投市文化路705巷667號	049-2209418	www.wxc.org.tw/tw
01 0A01	國立空中大學	[247]新北市蘆洲區中正路172號	(02)22829355	www.nou.edu.tw
33 0A12	國立臺北科技大學附設進修學院	[106]臺北市大安區忠孝東路三段1號	(02)27712171	www.ntut.edu.tw
55 0A13	國立高雄科技大學附設進修學院	[807]高雄市三民區建工路415號	(07)3814526	www.nkust.edu.tw
09 0A14	國立虎尾科技大學附設進修學院	[632]雲林縣虎尾鎮文化路64號	(05)6315000	www.nfu.edu.tw
35 0A17	國立臺北商業大學附設空中進修學院	[100]臺北市中正區濟南路一段321號	(02)33222777	www.ntub.edu.tw
19 0A18	國立臺中科技大學附設空中進修學院	[404]臺中市北區三民路三段129號	(04)22195678	www.nutc.edu.tw/bin/home.php
39 1A38	中華科技大學附設進修學院	[115]臺北市南港區研究院路三段245號	(02)27821862~4	www.cust.edu.tw/www/cust.html
19 1A40	嶺東科技大學附設進修學院	[408]臺中市南屯區嶺東路一號	(04)23892088	www.ltu.edu.tw
03 1A45	龍華科技大學附設進修學院	[333]桃園市龜山區萬壽路一段三〇〇號	(02)29023211	
40 1A49	德明財經科技大學附設進修學院	[114]臺北市內湖區環山路一段五六號	(02)26585801	www.takming.edu.tw
03 1A54	南亞技術學院附設進修學院	[320]桃園市中壢區中山東路三段414號	(03)4361070	www.nanya.edu.tw/home.aspx
06 1A57	修平科技大學附設進修學院	[412]臺中市大里區工業路11號	(04)24961100	www.hust.edu.tw/
13 1A62	美和科技大學附設進修學院	[912]屏東縣內埔鄉美和村屏光路23號	(08)7799821	www.meiho.edu.tw
17 1A67	崇右影藝科技大學附設進修學院	[201]基隆市信義區義七路40號	(02)24237785	www.cufa.edu.tw/
11 1A71	嘉南藥理大學附設進修學院	[717]臺南市仁德區二仁路一段60號	(06)2664911	www.cnu.edu.tw
18 1A72	元培醫事科技大學附設進修學院	[300]新竹市香山區元培街306號	(03)5381183	www.ypu.edu.tw/
12 1A76	東方設計大學附設進修學院	[829]高雄市湖內區東方路110號	(07)6932011	www.tf.edu.tw
61 3A01	高雄市立空中大學	[812]高雄市小港區大業北路436號	(07)8012008	www.ouk.edu.tw
42 0016	國立陽明大學	D [112]臺北市北投區立農街二段155號	(02)28267000	www.ym.edu.tw

附錄10 大專校院名錄(5/12)

代碼	學校名稱	地 址	電話號碼	網 址
12 0026	國立高雄第一科技大學	D [824]高雄市燕巢區大學路1號	(07)6011000	www.nkfust.edu.tw
55 0027	國立高雄應用科技大學	D [807]高雄市三民區建工路415號	(07)3814526	www.kuas.edu.tw
54 0034	國立高雄海洋科技大學	D [811]高雄市楠梓區海專路142號	(07)3617141	www.nkmu.edu.tw
18 0038	國立清華大學南大校區(原：國立新竹教育大學)	D [300]新竹市東區南大路521號	(03)5213132	www.nhcue.edu.tw
13 0040	國立屏東教育大學	D [900]屏東縣屏東市民生路4號之18	(08)7226141	web.npue.edu.tw
15 0041	國立花蓮教育大學	D [970]花蓮縣花蓮市華西街一二三號	(038)227106	www.nhltc.edu.tw
33 0096	國立中興大學(臺北)	D 臺北市 89年併入臺北大學 新代碼為 0017	(02)25021520	
21 1059	康寧大學	D [709]臺南市安南區安中路五段188號	(06)2552500	www.ukn.edu.tw/ukn/index.html
11 1074	南榮科技大學	D [737]臺南市鹽水區朝琴路178號	(06)6523111	www.nju.edu.tw
35 3001	臺北市立教育大學	D [100]臺北市中正區愛國西路1號	(02)23113040	w3.tmu.edu.tw/front/bin/home.phtml
42 0101	國立陽明醫學院	D 臺北市 83年改名大學 新代碼為0016		
33 0102	國立臺灣工業技術學院	D 臺北市 86年改名科技大學 新代碼為0022	(02)27333141	
17 0103	國立臺灣海洋學院	D 基隆市 78年改名大學 新代碼為0012		
58 0104	國立高雄師範學院	D 高雄市 78年改名大學 新代碼為0014		
07 0105	國立臺灣教育學院	D 彰化縣 78年改名大學 新代碼為0015		
42 0106	國立藝術學院	D 臺北市 90年改名大學 新代碼為0028	(02)28961000	www.nia.edu.tw
01 0107	國立臺灣藝術學院	D 新北市 90年改名大學 新代碼為0029	(02)22722181	www.ntca.edu.tw
11 0108	國立臺南藝術學院	D 臺南市 93年改名大學 新代碼為0035	(06)6903100	www.tnca.edu.tw
03 0110	國立體育學院	D 桃園市 97.2.1合併為0044國立台灣體育大學	(03)3283201	www.ncpes.edu.tw
19 0111	國立臺灣體育學院	D [404]臺中市北區雙十路一段16號	(04)22213108	www.ntcpe.edu.tw
09 0115	國立雲林技術學院	D 雲林縣 86年改名科技大學 新代碼為0023	(05)5342601	
13 0116	國立屏東技術學院	D 屏東縣 86年改名科技大學 新代碼為0024	(08)7703202	
33 0117	國立臺北技術學院	D 臺北市 86年改名科技大學 新代碼為0025	(02)27712170	
42 0118	國立臺北護理學院	D [112]臺北市北投區明德路三六五號	(02)28227101	www.ntcn.edu.tw
12 0119	國立高雄技術學院	D 高雄市 87年改名科技大學 新代碼為0026	(07)6011007	
33 0121	國立臺北師範學院	D 臺北市 94年改名教育大學 新代碼為0037	(02)27321104	www.ntptc.edu.tw
18 0122	國立新竹師範學院	D 新竹市 94年改名教育大學 新代碼為0038	(035)213132	www.nhctc.edu.tw
19 0123	國立臺中師範學院	D 臺中市 94年改名教育大學 新代碼為0039	(04)22263181	www.ntctc.edu.tw
10 0124	國立嘉義師範學院	D 嘉義縣 89年併入嘉義大學 新代碼為 0018	(05)2263411	
21 0125	國立臺南師範學院	D 臺南市 93年改名台南大學 新代碼為 0036	(06)2133111	www.ntntc.edu.tw
13 0126	國立屏東師範學院	D 屏東縣 94年改名教育大學 新代碼為0040	(08)7226141	www.npttc.edu.tw
14 0127	國立臺東師範學院	D 臺東縣 92年改名大學 新代碼為0030	(089)318855	www.nttcc.edu.tw
15 0128	國立花蓮師範學院	D 花蓮縣 94年改名教育大學 新代碼為0041	(038)227106	www.nhltc.edu.tw
55 0131	國立高雄科學技術學院	D 高雄市 89年改名科技大學 新代碼為 0027	(07)3814526	
20 0132	國立嘉義技術學院	D 嘉義市 89年併入嘉義大學 新代碼為 0018	(05)2717000	
09 0133	國立虎尾技術學院	D 雲林縣 93.2.1 改名科技大學 新代碼 0033	(05)6329643	www.nhit.edu.tw
54 0134	國立高雄海洋技術學院	D 高雄市 93.2.1 改名科技大學 新代碼 0034	(07)3617141	www.nkimt.edu.tw
02 0135	國立宜蘭技術學院	D 宜蘭縣 92年改名大學 新代碼為0031	(03)9357400	www.ilantech.edu.tw
13 0136	國立屏東商業技術學院	D [900]屏東縣屏東市民生東路51號	(08)7238700	www.npic.edu.tw
19 0137	國立臺中技術學院	D [404]臺中市北區三民路三段129號	(04)22195678	www.ntit.edu.tw
06 0138	國立勤益技術學院	D [411]臺中市太平區中山路一段215巷35號	(04)23924505	www.ncit.edu.tw
05 0139	國立聯合技術學院	D 苗栗縣 92年改名大學 新代碼為0032	(037)322049	www.nlhu.edu.tw
61 0140	國立高雄餐旅學院	D [812]高雄市小港區松和路一號	(07)8060505	www.nkhc.edu.tw
16 0141	國立澎湖技術學院	D 澎湖縣 94年改名科技大學 新代碼為0042	(06)9264115	www.npit.edu.tw

附錄10 大專校院名錄(6/12)

代碼	學校名稱	地 址	電話號碼	網 址
35 0142	國立臺北商業技術學院	D [100]臺北市中正區濟南路一段321號	(02)23935263	www.ntcb.edu.tw
71 0143	國立金門技術學院	D [892]金門縣金寧鄉大學路一號	(082)313300	www.km.kuas.edu.tw
06 1101	靜宜文理學院	D 臺中市 78年改名大學 新代碼為1008		
34 1102	大同工學院	D 臺北市 88年改名大學 新代碼為1022		
55 1103	高雄醫學院	D 高雄市 88年改名大學 新代碼為1019		
19 1104	中國醫藥學院	D 臺中市 92年改名大學 新代碼為1035	(04)22053366	www.cmc.edu.tw
32 1105	臺北醫學院	D 臺北市 89年改名大學 新代碼為1028	(02)27361661	
19 1106	中山醫學院	D 臺中市 90年改名大學 新代碼為1029	(04)24730022	www.csmc.edu.tw
03 1107	長庚醫學暨工程學院	D 桃園市 86年改名大學 新代碼為1009	(03)3283016	
03 1108	元智工學院	D 桃園市 86年改名大學 新代碼為1010	(03)4638800	
01 1109	華梵人文科技學院	D 新北市 86年改名大學 新代碼為1013	(02)26632102	
18 1110	中華工學院	D 新竹市 86年改名大學 新代碼為1011	(035)373771	
07 1111	大葉工學院	D 彰化縣 86年改名大學 新代碼為1012	(04)8528469	
12 1112	高雄工學院	D 高雄市 86年改名大學 新代碼為1014	(07)6563711	
41 1113	銘傳管理學院	D 臺北市 86年改名大學 新代碼為1016	(02)28824564	
38 1114	世界新聞傳播學院	D 臺北市 86年改名大學 新代碼為1015	(02)22368225	
34 1115	實踐設計管理學院	D 臺北市 86年改名大學 新代碼為1017	(02)25038151	
11 1116	長榮管理學院	D 臺南市 91學年度改名大學 新代碼為1033	(06)2785123	www.cju.edu.tw
01 1117	淡水工商管理學院	D 新北市 88年改名大學 新代碼為1021		
15 1118	慈濟醫學暨人文社會學院	D 花蓮縣 89年改名大學 新代碼為1027	(038)561825	
11 1119	嘉南藥理學院	D 臺南市 89年改名科技大學 新代碼為 1025	(06)2664911	
10 1120	南華管理學院	D 嘉義縣 88年改名大學 新代碼為1020		
18 1121	玄奘人文社會學院	D 新竹市 93年改名大學 新代碼為1039	(03)5302255	www.hcu.edu.tw
03 1122	開南管理學院	D 桃園市 95年改名大學 新代碼為1049	(03)3412500	www.knu.edu.tw
11 1123	致遠管理學院	D [721]臺南市麻豆區南勢里87號之1	(06)5718888	www.dwu.edu.tw
21 1124	立德管理學院	D [709]臺南市安南區安中路五段188號	(06)2552500	www.leader.edu.tw
06 1130	朝陽技術學院	D 臺中市 86年改名科技大學 新代碼為1018	(04)3323000	
11 1131	崑山技術學院	D 臺南市 89年改名科技大學 新代碼為1024	(06)2727175	
11 1132	南台技術學院	D 臺南市 88年改名科技大學 新代碼為1023	(06)2533131	
04 1133	明新技術學院	D 新竹縣 91年改名科技大學 新代碼為1032	(035)593142	www.mhit.edu.tw
04 1134	大華技術學院	D [307]新竹縣芎林鄉大華路1號	(035)927700	www.thit.edu.tw
11 1135	臺南女子技術學院	D 臺南市 95年改名科技大學 新代碼為1051	(06)2532106	www.twcat.edu.tw
12 1136	輔英技術學院	D 高雄市 91年改名科技大學 新代碼為1031	(07)7811151	www.fy.edu.tw
06 1137	弘光技術學院	D 臺中市 92年改名科技大學 新代碼為1034	(04)26318652	www.hkc.edu.tw
12 1138	樹德技術學院	D 高雄市 89年改名科技大學 新代碼為 1026	(07)6151000	
03 1139	龍華技術學院	D 桃園市 90年改名科技大學 新代碼為1030	(02)29023211	www.lhit.edu.tw
19 1140	中台醫護技術學院	D 臺中市 94年改名科技大學 新代碼為1047	(04)22391647	www.ctc.edu.tw
12 1141	高苑技術學院	D 高雄市 94年改名科技大學 新代碼為1042	(07)6077777	www.kyit.edu.tw
01 1142	景文技術學院	D [231]新北市新店區安忠路九九號	(02)82122000	www.jwit.edu.tw
01 1143	明志技術學院	D 新北市 93年改名為科技大學 新代碼為1041	(02)29089899	www.mit.edu.tw
12 1144	正修技術學院	D 高雄市 92年改名大學 新代碼為1037	(07)7310606	www.csit.edu.tw
39 1145	中華技術學院	D [115]臺北市研究院路三段二四五號	(02)27821862	www.chit.edu.tw
19 1146	嶺東技術學院	D 臺中市 94年改名科技大學 新代碼為1045	(04)23895624	www.ltc.edu.tw
55 1147	文藻外語學院	D [807]高雄市三民區民族一路900號	(07)3426031	www.wtuc.edu.tw

附錄10 大專校院名錄(7/12)

代碼	學校名稱	地 址	電話號碼	網 址
03 1149	萬能技術學院	D 桃園市93.2.1 改名科大 新代碼為1038	(03)4515811	www.vit.edu.tw
15 1150	慈濟技術學院	D [970]花蓮縣花蓮市建國路二段880號	(03)8572158	www.tccn.edu.tw
01 1151	聖約翰技術學院	D 新北市 94年改名科技大學 新代碼為1044	(02)28013131	www.sjsmit.edu.tw
03 1152	清雲技術學院	D 桃園市 92年改名大學 新代碼為1036	(03)4581196	www.cyit.edu.tw
11 1153	遠東技術學院	D 臺南市 95年改名科技大學 新代碼為1052	(06)5977000	www.fec.edu.tw
13 1154	永達技術學院	D [909]屏東縣麟洛鄉中山路316號	(08)7233733	www.ytit.edu.tw
13 1155	大仁技術學院	D 屏東縣 94年改名科技大學 新代碼為1043	(08)7624002	www.tajen.edu.tw
07 1156	建國技術學院	D 彰化縣 93年改名科技大學 新代碼1040	(04)7111111	www.ckit.edu.tw
18 1157	元培科學技術學院	D 新竹市 95年改名科技大學 新代碼為1053	(035)381183	www.yust.edu.tw
11 1158	中華醫事學院	D [717]臺南市仁德區文華一街89號	(06)2671214	www.hwai.edu.tw
05 1160	育達商業技術學院	D [361]苗栗縣造橋鄉談文村學府路168號	(037)651188	www.ydu.edu.tw
40 1161	德明技術學院	D [114]臺北市內湖區環山路一段五六號	(02)26585801	www.takming.edu.tw
38 1162	中國技術學院	D 臺北市 94年改名科技大學 新代碼為1046	(02)29313416	www.ckitc.edu.tw
42 1163	北台灣科學技術學院	D [112]臺北市北投區學園路2號	(02)28927154	www.tsint.edu.tw/
01 1164	致理技術學院	D [220]新北市板橋區文化路一段313號	(02)22576167	www.chihlee.edu.tw
01 1165	醒吾技術學院	D [244]新北市林口區粉寮路一段101號	(02)26015310	www.hwc.edu.tw
01 1166	亞東技術學院	D [220]新北市板橋區四川路二段58號	(02)77388000	www.oit.edu.tw
01 1167	東南技術學院	D [222]新北市深坑區北深路三段一五二號	(02)86625900	www.tnit.edu.tw
19 1169	僑光技術學院	D [407]臺中市僑光路一〇〇號	(04)27016855	www.ocit.edu.tw
07 1170	中州技術學院	D [510]彰化縣員林鎮山腳路三段二巷六號	(04)8311498	www.ccut.edu.tw
09 1171	環球技術學院	D [640]雲林縣斗六市嘉東里鎮南路1221號	(05)5370988	www.tit.edu.tw
10 1172	吳鳳技術學院	D [621]嘉義縣民雄鄉建國路二段一一七號	(05)2267125	www.wfc.edu.tw
13 1173	美和技術學院	D [912]屏東縣內埔鄉屏光路二三號	(08)7799821	www.meiho.edu.tw
06 1174	修平技術學院	D [412]臺中市大里區工業路一一號	(04)24961100	www.hit.edu.tw
02 1175	佛光人文社會學院	D 宜蘭縣 95年改名大學 新代碼為1050	(03)9871000	www.fgu.edu.tw
10 1176	稻江科技暨管理學院	D [613]嘉義縣朴子市學府路二段51號	(05)3622889	www.toko.edu.tw
07 1177	明道管理學院	D [523]彰化縣埤頭鄉文化路369號	(04)8876660	www.mdu.edu.tw
06 1178	臺中健康暨管理學院	D 臺中市 94年改名亞洲大學 新代碼為1048	(04)23323456	www.thmu.edu.tw
01 1179	德霖技術學院	D [236]新北市土城區青雲路380巷1號	(02)22733567	www.dlit.edu.tw
08 1180	南開技術學院	D [542]南投縣草屯鎮中正路五六八號	(049)2563489	www.nkc.edu.tw
11 1181	南榮技術學院	D [737]臺南市鹽水區朝琴路178號	(06)6523111	www.njtc.edu.tw
12 1184	東方設計學院	D [829]高雄市湖內區東方路110號	(07)6932011	www.tf.edu.tw
03 1186	長庚技術學院	D [333]桃園市龜山區文化一路二六一號	(03)2118999	www.cgit.edu.tw
17 1187	崇右技術學院	D [201]基隆市信義區義七路40號	(02)24237785	www.cit.edu.tw/
05 1189	亞太創意技術學院	D [351]苗栗縣頭份市珊瑚里學府路110號	(037)605500	w2.apic.edu.tw/
13 1190	高鳳數位內容學院	D [908]屏東縣長治鄉復興村新興路38號	(08)7626365	www.kfcdc.edu.tw/
01 1191	華夏技術學院	D [235]新北市中和區工專路111號	(02)89415100	www.hwh.edu.tw
15 1192	臺灣觀光學院	D [974]花蓮縣壽豐鄉豐山村中興街268號	(03)8653906	www.tht.edu.tw
01 1193	法鼓佛教學院	D [208]新北市金山區西勢湖2-6號	(02)24980707	www.ddbc.edu.tw
41 1194	台北海洋技術學院	D [111]臺北市士林區延平北路九段212號	(02)28102292	www.tcmt.edu.tw
01 1197	台北海洋技術學院	D [251]新北市淡水區濱海路三段150號	(02)28052088	www.tcmt.edu.tw
33 2101	省立臺北師範學院	D 臺北市 80年改隸國立 新代碼為0121		
18 2102	省立新竹師範學院	D 新竹市 80年改隸國立 新代碼為0122		
19 2103	省立臺中師範學院	D 臺中市 80年改隸國立 新代碼為0123		

附錄10 大專校院名錄(8/12)

代碼	學校名稱	地 址	電話號碼	網 址
10 2104	省立嘉義師範學院	D 嘉義市 80年改隸國立 新代碼為0124		
21 2105	省立臺南師範學院	D 臺南市 80年改隸國立 新代碼為0125		
13 2106	省立屏東師範學院	D 屏東縣 80年改隸國立 新代碼為0126		
14 2107	省立臺東師範學院	D 臺東縣 80年改隸國立 新代碼為0127		
15 2108	省立花蓮師範學院	D 花蓮縣 80年改隸國立 新代碼為0128		
35 3101	臺北市立師範學院	D 臺北市 94年改名教育大學 新代碼為3001	(02)23113040	www.tmtc.edu.tw
41 3102	臺北市立體育學院	D [111]臺北市士林區忠誠路二段101號	(02)28718288	www.tpec.edu.tw
01 0201	國立臺灣藝術專科學校	D 新北市 87年停招	(02)29676414	
13 0202	國立屏東農業專科學校	D 屏東縣 80年改制技術學院 新代碼為0116		
20 0203	國立嘉義農業專科學校	D 嘉義市 86年改制技術學院 新代碼為0132		
33 0204	國立臺北工業專科學校	D 臺北市 87年停招	(02)27712170	
55 0205	國立高雄工商專科學校	D 高雄市 86年改制技術學院 新代碼為0131		
09 0206	國立雲林工業專科學校	D 雲林縣 86年改制技術學院 新代碼為0133		
35 0207	國立臺北商業專科學校	D 臺北市 90年改制技術學院 新代碼為0142	(02)23935263	www.ntcb.edu.tw
19 0208	國立臺中商業專科學校	D 臺中市 88年改制技術學院 新代碼為0137	(04)2211181	
42 0209	國立臺北護理專科學校	D 臺北市 83年改制學院 新代碼為0118		
54 0210	國立高雄海事專科學校	D 高雄市 86年改制技術學院 新代碼為0134		
02 0211	國立宜蘭農工專科學校	D 宜蘭縣 87年改制技術學院 新代碼為0135	(039)322694	
13 0212	國立屏東商業專科學校	D 屏東縣 87年改制技術學院 新代碼為0136	(08)7238700	
16 0213	國立澎湖海事管理專校	D 澎湖縣 89年改制技術學院 新代碼為 0141	(06)9264115	
61 0214	國立高雄餐旅管理專校	D 高雄市 89年改制學院 新代碼為 0140	(07)8060505	
05 0217	國立聯合工商專科學校	D 苗栗縣 88年改制技術學院 新代碼為0139	(037)320610	
06 0218	國立勤益工商專科學校	D 臺中市 88年改制技術學院 新代碼為0138	(04)3924505	
40 0219	國立臺灣戲曲專科學校	D 臺北市 95年改制學院 新代碼為0144	(02)27962666	www.ntjpa.edu.tw
19 0220	國立臺中護理專科學校	D [403]臺中市西區三民路一段193號	(04)22196999	www.ntcnc.edu.tw
19 0229	國立臺灣體育專科學校	D 臺中市 85年改制學院 新代碼為0111		
42 1201	光武工商專科學校	D 臺北市89年改制技術學院新代碼1163(北台)	(02)28927154	
39 1202	中華工商專科學校	D 臺北市 88年改制技術學院 新代碼為1145	(02)27821683	
01 1203	亞東工業專科學校	D 新北市 89年改制技術學院 新代碼為 1166	(02)29610145	
01 1204	東南工業專科學校	D 新北市 89年改制技術學院 新代碼為 1167	(02)26625900	
01 1205	華夏工商專科學校	D 新北市 93年改制技術學院 新代碼為1191	(02)89415100	www.hwh.edu.tw
01 1206	四海工商專科學校	D 新北市 90年改制技術學院 新代碼為1179	(02)22612102	www.sitc.edu.tw
01 1207	明志工業專科學校	D 新北市 88年改制技術學院 新代碼為1143	(02)29025250	
01 1208	黎明工業專科學校	D 新北市 91年改制技術學院 新代碼為1183	(02)29097811	www.lit.edu.tw
01 1209	新埔工商專科學校	D 新北市 88年改制技術學院 新代碼為1151	(02)28013131	
02 1210	復興工商專科學校	D 宜蘭縣 90年改制學院 新代碼為1182	(039)771330	www.fit.edu.tw
03 1211	健行工商專科學校	D 桃園市 88年改制技術學院 新代碼為1152	(03)4581196	
03 1212	南亞工商專科學校	D 桃園市 89年改制技術學院 新代碼為 1168	(03)4361070	
03 1213	萬能工商專科學校	D 桃園市 88年改制技術學院 新代碼為1149	(03)4531054	
03 1214	龍華工商專科學校	D 桃園市 87年改制技術學院 新代碼為1139	(02)29023211	
04 1215	明新工商專科學校	D 新竹縣 86年改制技術學院 新代碼為1133		
04 1216	大華工商專科學校	D 新竹縣 86年改制技術學院 新代碼為1134		
05 1217	聯合工商專科學校	D 苗栗縣 84年改隸國立 新代碼為 0217		
06 1218	勤益工商專科學校	D 臺中市 81年改隸國立 新代碼為 0218		

附錄10 大專校院名錄(9/12)

代碼	學校名稱	地 址	電話號碼	網 址
08 1219	南開工商專科學校	D 南投縣 90年改制技術學院 新代碼為1180	(049)326136	www.nkjc.edu.tw
07 1220	建國工商專科學校	D 彰化縣 88年改制技術學院 新代碼為1156	(04)7222061	
07 1221	中州工商專科學校	D 彰化縣 89年改制技術學院 新代碼為 1170	(04)8311498	
10 1222	吳鳳工商專科學校	D 嘉義縣 89年改制技術學院 新代碼為 1172	(05)2267124	
11 1223	崑山工商專科學校	D 臺南市 85年改制技術學院 新代碼為1131		
11 1224	南台工商專科學校	D 臺南市 85年改制技術學院 新代碼為1132		
11 1225	南榮工商專科學校	D 臺南市 90年改制技術學院 新代碼為1181	(06)6523111	www.njtc.edu.tw
11 1226	遠東工商專科學校	D 臺南市 88年改制技術學院 新代碼為1153	(06)5989141	
12 1227	東方工商專科學校	D 高雄市 91年改制技術學院 新代碼為1184	(07)6932011	www.tf.edu.tw
12 1228	正修工商專科學校	D 高雄市 88年改制技術學院 新代碼為1144	(07)7310606	
13 1229	永達工商專科學校	D 屏東縣 88年改制技術學院 新代碼為1154	(08)7233733	
19 1230	樹德工商專科學校	D 臺中市 89年改制修平技術學院 新代碼 1174	(04)2616640	
15 1231	大漢工商專科學校	D 花蓮縣 88年改制技術學院 新代碼為1148	(038)267461	
41 1232	銘傳商業專科學校	D 臺北市 79年改制學院 新代碼為1113		
40 1233	德明商業專科學校	D 臺北市 89年改制技術學院 新代碼為 1161	(02)26585801	
58 1234	國際商業專科學校	D 高雄市 (停辦)		
01 1235	醒吾商業專科學校	D 新北市 89年改制技術學院 新代碼為 1165	(02)26015310	
01 1236	致理商業專科學校	D 新北市 89年改制技術學院 新代碼為 1164	(02)22576167	
20 1237	大同商業專科學校	D 嘉義市 92年改制技術學院 新代碼為1188	(05)2223134	www.ttc.edu.tw
19 1238	僑光商業專科學校	D 臺中市 89年改制技術學院 新代碼為 1169	(04)2516855	
19 1239	嶺東商業專科學校	D 臺中市 88年改制技術學院 新代碼為1146	(04)3895624	
01 1240	淡水工商管理專校	D 新北市 83年改制學院 新代碼為1117		
17 1241	崇右企業管理專校	D 基隆市 92年改制技術學院 新代碼為1187	(02)24237785	www.cyjcba.edu.tw
41 1242	中國海事商業專校	D [111]臺北市士林延平北路九段二一二號	(02)28102292	www.ccmte.edu.tw
19 1243	中台醫事技術專校	D 臺中市 87年改制技術學院 新代碼為1140	(04)2391949	
11 1244	中華醫事技術專校	D 臺南市 88年改制技術學院 新代碼為1158	(06)2671214	
18 1245	元培醫事技術專校	D 新竹市 88年改制技術學院 新代碼為1157	(035)381183	
06 1246	弘光醫事護理專校	D 臺中市 86年改制技術學院 新代碼為1137		
12 1247	輔英醫事護理專校	D 高雄市 86年改制技術學院 新代碼為1136		
13 1248	美和護理管理專校	D 屏東縣 89年改制技術學院 新代碼為 1173	(08)7799821	
17 1249	德育醫護管理專校	D 基隆市 91年改制技術學院 新代碼為1185	(02)24372093	www.dyc.edu.tw
11 1250	嘉南藥學專科學校	D 臺南市 85年改制學院 新代碼為1119		
13 1251	大仁藥學專科學校	D 屏東縣 88年改制技術學院 新代碼為1155	(08)7624002	
34 1252	實踐家政專科學校	D 臺北市 80年改制學院 新代碼為1115		
11 1253	臺南家政專科學校	D 臺南市 86年改制技術學院 新代碼為1135		
38 1254	世界新聞專科學校	D 臺北市 80年改制學院 新代碼為1114		
38 1255	中國工商專科學校	D 臺北市 89年改制技術學院 新代碼為 1162	(02)29313416	
55 1256	文藻外國語文專校	D 高雄市 88年改制外語學院 新代碼為1147	(07)3426031	
03 1257	長庚護理專科學校	D 桃園市 91年改制技術學院 新代碼為1186	(03)3277333	www.cgin.edu.tw
05 1258	親民工商專科學校	D 苗栗縣 93.2.1改名科技大學 新代碼 1189	(037)601048	www.chinmin.edu.tw
12 1259	高苑工商專科學校	D 高雄市 87年改制技術學院 新代碼為1141	(07)6968121	
12 1260	和春工商專科學校	D 高雄市 88年改制技術學院 新代碼為1159	(07)6618851	
01 1265	景文工商專科學校	D 新北市 87年改制技術學院 新代碼為1142	(02)22116036	
15 1270	臺灣觀光經營管理專校	D 花蓮縣(精鐘)95年改制觀光學院新代碼1192	(038)653906	www.tht.edu.tw

附錄10 大專校院名錄(10/12)

代碼	學校名稱	地 址	電話號碼	網 址
09 1271	環球商業專科學校	D 雲林縣 89年改制技術學院 新代碼為 1171	(05)5570866	
15 1280	慈濟護理專科學校	D 花蓮縣 88年改制技術學院 新代碼為1150	(038)362158	
40 1281	康寧醫護暨管理專科學校	D [114]臺北市內湖區康寧路三段75巷137號	(02)26321181	www.knjc.edu.tw
12 1288	高美醫護管理專科學校	D [843]高雄市美濃區成功路309號	(07)6812148	www.kmvs.khc.edu.tw/
20 1290	崇仁醫護管理專科學校	D [600]嘉義市東區盧厝里紅毛埤217號	(05)2773932	www.cjc.edu.tw
33 2201	省立臺北師範專科學校	D 臺北市 76年改制學院 新代碼為2101		
18 2202	省立新竹師範專科學校	D 新竹市 76年改制學院 新代碼為2102		
19 2203	省立臺中師範專科學校	D 臺中市 76年改制學院 新代碼為2103		
10 2204	省立嘉義師範專科學校	D 嘉義市 76年改制學院 新代碼為2104		
21 2205	省立臺南師範專科學校	D 臺南市 76年改制學院 新代碼為2105		
13 2206	省立屏東師範專科學校	D 屏東縣 76年改制學院 新代碼為2106		
14 2207	省立臺東師範專科學校	D 臺東縣 76年改制學院 新代碼為2107		
15 2208	省立花蓮師範專科學校	D 花蓮縣 76年改制學院 新代碼為2108		
19 2209	省立臺中體育專科學校	D 臺中市 80年改隸國立 新代碼為0229		
35 3201	臺北市立師範專科學校	D 臺北市 76年改制學院 新代碼為3101		
31 3202	臺北市立體育專科學校	D 臺北市 85年改制學院 新代碼為3102		
01 1R01	法鼓佛教學院	D [208]新北市金山區法鼓路620號	(02) 24980707	www.ddbc.edu.tw/zh/
01 0A02	國立空中大學附空中進專	D [247]新北市蘆洲區中正路172號	(02)22829355	www.nou.edu.tw
33 0A03	臺北工專附進修專校	D 臺北市 (停招)	(02)27712743	
35 0A04	臺北商業技院附空中進專	D 臺北市 91年改制空中進修學院 新代碼為0A17	(02)23938500	
19 0A05	臺中技術學院附空中進專	D 臺中市 91年改制空中進修學院 新代碼為0A18	(04)22260620	
21 0A06	成功大學附空中進專	D 臺南市 91年併入台中技院附設空中進修學院	(06)2757575	
55 0A07	高雄科技學院附進修專校	D 高雄市 (停招)	(07)3814526	
09 0A08	國立虎尾科技大學附進修專校	D [632]雲林縣虎尾鎮文化路六四號	(05)6329643	
19 0A09	國立臺中科技大學附設進修專校	D [404]臺中市北區三民路三段129號	(04)22195678	www.nutc.edu.tw/bin/home.php
35 0A10	國立臺北商業大學附設進修專校	D [100]臺北市中正區濟南路一段321號	(02)33222777	www.ntub.edu.tw
06 0A11	國立勤益科技大學附設進修專校	D [411]臺中市太平區中山路二段57號	(04)23924505	www.ncut.edu.tw
06 0A15	國立勤益科技大學附設進修學院	D [411]臺中市太平區中山路二段57號	(04)23924505	www.ncut.edu.tw
19 0A16	國立臺中科技大學附設進修學院	D [404]臺中市北區三民路三段129號	(04)22195678	www.nutc.edu.tw/bin/home.php
12 1A01	高苑科技大學附設進修專校	D [821]高雄市路竹區中山路1821號	(07)6077777	www.kyu.edu.tw
12 1A02	和春技術學院附設進修專校	D [831]高雄市大寮區琉球里至學路288號	(07)2621941	www.fotech.edu.tw
09 1A03	環球科技大學附設進修專校	D [640]雲林縣斗六市嘉東里鎮南路1221號	(05)5370988	www.twu.edu.tw/
13 1A04	永達技術學院附進修專校	D [909]屏東縣麟洛鄉中山路316號	(08)7233733	www.ytit.edu.tw
01 1A05	景文科技大學附設進修專校	D [231]新北市新店區安志路九九號	(02)82122000	www.just.edu.tw/
07 1A06	中州科技大學附設進修專校	D [510]彰化縣員林市山腳路三段2巷6號	(04)8359000	www.ccut.edu.tw
13 1A07	美和科技大學附設進修專校	D [912]屏東縣內埔鄉美和村屏光路23號	(08)7799821	www.meiho.edu.tw
08 1A08	南開科技大學附設進修專校	D [542]南投縣草屯鎮中正路568號	(049)2563489	www.nkut.edu.tw
12 1A09	東方設計大學附設進修專校	D [829]高雄市湖內區東方路110號	(07)6932011	www.tf.edu.tw
11 1A10	遠東科技大學附設進修專校	D [744]臺南市新市區中華路四九號	(06)5979566	www.feu.edu.tw
10 1A11	吳鳳科技大學附設進修專校	D [621]嘉義縣民雄鄉建國路二段117號	(05)2267125	www.wfu.edu.tw/
15 1A12	臺灣觀光學院附進修專校	D [974]花蓮縣壽豐鄉豐山村中興街268號	(038)653906	www.tht.edu.tw
05 1A13	亞太創意技術學院附進修專校	D [351]苗栗縣頭份市珊瑚里學府路110號	(037)605500	w2.apic.edu.tw/
01 1A14	醒吾科技大學附設進修專校	D [244]新北市林口區彰寮路一段101號	(02)26015310	www.hwu.edu.tw
02 1A15	蘭陽技術學院附設進修專校	D [261]宜蘭縣頭城鎮復興路79號	(03)9771997	www.fit.edu.tw

附錄10 大專校院名錄(11/12)

代碼	學校名稱	地 址	電話號碼	網 址
06 1A16	修平科技大學附設進修專校	D [412]臺中市大里區工業路11號	(04)24961100	www.hust.edu.tw/
19 1A17	嶺東科技大學附設進修專校	D [408]臺中市南屯區嶺東路一號	(04)23892088	www.ltu.edu.tw
11 1A18	崑山科技大學附設進修專校	D [710]臺南市永康區崑大路195號	(06)2727175	www.ksu.edu.tw
03 1A19	萬能科技大學附設進修專校	D [320]桃園市中壢區水尾里萬能路一號	(03)4515811	www.vnu.edu.tw/
38 1A20	中國科技大學附設進修專校	D [116]臺北市文山區興隆路三段56號	(02)29313416	www.cute.edu.tw/
39 1A21	中華科技大學附設進修專校	D [115]臺北市南港區研究院路三段245號	(02)27821862~4	www.cust.edu.tw/www/cust.html
12 1A22	正修科技大學附設進修專校	D [833]高雄市鳥松區澄清路八四〇號	(07)7358800	www.csu.edu.tw/main.php
03 1A23	龍華科技大學附進修專校	D [333]桃園市龜山區萬壽路一段三〇〇號	(02)29023211	
40 1A24	德明財經科技大學附設進修專校	D [114]臺北市內湖區環山路一段五六號	(02)26585801	www.takming.edu.tw
01 1A25	致理科技大學附設進修專校	D [220]新北市板橋區文化路一段313號	(02)22576167	www.chihlee.edu.tw
01 1A26	東南科技大學附設進修專校	D [222]新北市深坑區北深路三段一五二號	(02)86625900	www.tnu.edu.tw/
04 1A27	明新科技大學附設進修專校	D [304]新竹縣新豐鄉新興路1號	(03)5593142	www.must.edu.tw
03 1A28	南亞技術學院附設進修專校	D [320]桃園市中壢區中山東路三段414號	(03)4361070	www.nanya.edu.tw/home.aspx
42 1A29	臺北城市科技大學附設進修專校	D [112]臺北市北投區學園路2號	(02)28927154	www.tpcu.edu.tw
20 1A30	大同技術學院附設進修專校	D [600]嘉義市東區彌陀路253號	(05)2223124	www.ttc.edu.tw
13 1A31	大仁科技大學附設進修專校	D [907]屏東縣鹽埔鄉新二村維新路20號	(08)7624002~5	www.tajen.edu.tw
01 1A32	聖約翰科技大學附進修專校	D [251]新北市淡水區淡金路四段四九九號	(02)28013131	
17 1A33	崇右影藝科技大學附設進修專校	D [201]基隆市信義區義七路40號	(02)24237785	www.cufa.edu.tw/
03 1A34	健行科技大學附進修專校	D [320]桃園市中壢區健行路二二九號	(03)4581196	
01 1A35	亞東技術學院附進修專校	D [220]新北市板橋區四川路二段五八號	(02)29610145	
17 1A36	經國管理暨健康學院附設進修專校	D [203]基隆市中山區復興路336號	(02)24372093	www.cku.edu.tw
07 1A37	建國科技大學附設進修專校	D [500]彰化縣彰化市介壽北路一號	(04)7111111	www.ctu.edu.tw
12 1A39	正修科技大學附設進修學院	D [833]高雄市鳥松區澄清路八四〇號	(07)7358800	www.csu.edu.tw/main.php
12 1A41	高苑科技大學附設進修學院	D [821]高雄市路竹區中山路1821號	(07)6077777	www.kyu.edu.tw
07 1A42	建國科技大學附設進修學院	D [500]彰化縣彰化市介壽北路一號	(04)7111111	www.ctu.edu.tw
01 1A43	明志科技大學附進修學院	D [243]新北市泰山區貴子里工專路八四號	(02)29089899	
12 1A44	和春技術學院附設進修學院	D [831]高雄市大寮區瑞球里至學路288號	(07)2621941	www.fotech.edu.tw
01 1A46	景文科技大學附進修學院	D [231]新北市新店區安志路九九號	(02)82122000	www.just.edu.tw/
11 1A47	南台科技大學附進修學院	D [710]臺南市永康區尚頂里南台街一號	(06)2533131	
42 1A48	臺北城市科技大學附設進修學院	D [112]臺北市北投區學園路2號	(02)28927154	www.tpcu.edu.tw
38 1A50	中國科技大學附設進修學院	D [116]臺北市文山區興隆路三段56號	(02)29313416	www.cute.edu.tw/
01 1A51	致理科技大學附設進修學院	D [220]新北市板橋區文化路一段313號	(02)22576167	www.chihlee.edu.tw
01 1A52	醒吾科技大學附設進修學院	D [244]新北市林口區粉寮路一段101號	(02)26015310	www.hwu.edu.tw
03 1A53	萬能科技大學附進修學院	D [320]桃園市中壢區萬能路1號	(03)4515811	www.vnu.edu.tw/
03 1A55	健行科技大學附進修學院	D [320]桃園市中壢區健行路229號	(03)4581196	www.uch.edu.tw
04 1A56	明新科技大學附設進修學院	D [304]新竹縣新豐鄉新興路1號	(03)5593142	www.must.edu.tw
09 1A58	環球科技大學附設進修學院	D [640]雲林縣斗六市嘉東里鎮南路1221號	(05)5370988	www.twu.edu.tw/
10 1A59	吳鳳科技大學附設進修學院	D [621]嘉義縣民雄鄉建國路二段117號	(05)2267125	www.wfu.edu.tw/
11 1A60	崑山科技大學附進修學院	D [710]臺南市永康區崑大路195號	(06)2727175	www.ksu.edu.tw
11 1A61	遠東科技大學附設進修學院	D [744]臺南市新市區中華路四九號	(06)5979566	www.fe.u.edu.tw
13 1A63	大仁科技大學附進修學院	D [907]屏東縣鹽埔鄉新二村維新路20號	(08)7624002~5	www.tajen.edu.tw
02 1A64	蘭陽技術學院附設進修學院	D [261]宜蘭縣頭城鎮復興路79號	(03)9771997	www.fit.edu.tw
17 1A65	經國管理暨健康學院附設進修學院	D [203]基隆市中山區復興路336號	(02)24372093	www.cku.edu.tw
01 1A66	東南科技大學附進修學院	D [222]新北市深坑區北深路三段一五二號	(02)86625900	www.tnu.edu.tw/

附錄10 大專校院名錄(12/12)

代碼	學校名稱	地 址	電話號碼	網 址
08 1A68	南開科技大學附設進修學院	D [542]南投縣草屯鎮中正路568號	(049)2563489	www.nkut.edu.tw
13 1A69	永達技術學院附進修學院	D [909]屏東縣麟洛鄉中山路316號	(08)7233733	www.ytit.edu.tw
05 1A70	亞太創意技術學院附進修學院	D [351]苗栗縣頭份市珊瑚里學府路110號	(037)605500	w2.apic.edu.tw/
41 1A73	台北海洋技術學院附進修專校	D [111]臺北市士林區延平北路九段212號	(02)28102292	www.tcmt.edu.tw
12 1A74	樹人醫護管理專科學校附進修專校	D [821]高雄市路竹區環球路452號	(07)6979333	www.szm.edu.tw
18 1A75	元培醫事科技大學附設進修專校	D [300]新竹市香山區元培街306號	(03)5381183	www.ypu.edu.tw/
01 1A77	華夏科技大學附設進修學院	D [235]新北市中和區工專路111號	(02)89415100	www.hwh.edu.tw
01 1A78	華夏科技大學附設進修專校	D [235]新北市中和區工專路111號	(02)89415100	www.hwh.edu.tw
12 1A79	樹德科技大學附設進修專校	D [824]高雄市燕巢區橫山里橫山路五九號	(07)6158000	www.stu.edu.tw
19 1A80	中臺科技大學附進修學院	D [406]臺中市北屯區大坑廓子里一一號	(04)22391647	
41 1A81	台北海洋技術學院附進修學院	D [111]臺北市士林區延平北路九段212號	(02)28102292	www.tcmt.edu.tw
15 1A82	慈濟科技大學附設進修學院	D [970]花蓮縣花蓮市建國路二段880號	(03)8572158	www.tcust.edu.tw
01 1A83	台北海洋科技大學附設進修專校	D [251]新北市淡水區濱海路三段150號	(02)28059999	www.tumt.edu.tw/bin/home.php
01 1A84	台北海洋科技大學附設進修學院	D [251]新北市淡水區濱海路三段150號	(02)28059999	www.tumt.edu.tw/bin/home.php
19 0045	國立臺灣體育大學(臺中)	S [404]臺中市北區雙十路1段16號	(04)22213108	www.ntcpe.edu.tw

說明：地址欄前方代碼D表示該校已裁撤，S表示該校已停招。

附錄11 110學年度大專校院異動一覽表

狀態	學校代碼	學校名稱	學校地址	備註
----	------	------	------	----

變更校名(1所)

1084	亞東科技大學	[220]新北市板橋區四川路二段58號	原：1166 亞東技術學院
------	--------	---------------------	---------------

新增(2所)

1R08	中華福音神學研究學院	[330]桃園市桃園區長安街53號	
------	------------	-------------------	--

1R09	唯心聖教學院	[540]南投縣南投市文化路705巷667號	
------	--------	------------------------	--

裁撤(12所)

1176	稻江科技暨管理學院	[613]嘉義縣朴子市學府路二段51號	
------	-----------	---------------------	--

1192	臺灣觀光學院	[974]花蓮縣壽豐鄉豐山村中興街268號	
------	--------	-----------------------	--

1A15	蘭陽技術學院附設進修專校	[261]宜蘭縣頭城鎮復興路79號	
------	--------------	-------------------	--

1A24	德明財經科技大學附設進修專校	[114]臺北市內湖區環山路一段56號	
------	----------------	---------------------	--

1A26	東南科技大學附設進修專校	[222]新北市深坑區北深路三段152號	
------	--------------	----------------------	--

1A75	元培醫事科技大學附設進修專校	[300]新竹市香山區元培街306號	
------	----------------	--------------------	--

1A50	中國科技大學附設進修學院	[116]臺北市文山區興隆路三段56號	
------	--------------	---------------------	--

1A51	致理科技大學附設進修學院	[220]新北市板橋區文化路一段313號	
------	--------------	----------------------	--

1A56	明新科技大學附設進修學院	[304]新竹縣新豐鄉新興路1號	
------	--------------	------------------	--

1A64	蘭陽技術學院附設進修學院	[261]宜蘭縣頭城鎮復興路79號	
------	--------------	-------------------	--

1A66	東南科技大學附進修學院	[222]新北市深坑區北深路三段152號	
------	-------------	----------------------	--

1A80	中臺科技大學附進修學院	[406]臺中市北屯區大坑廓子里11號	
------	-------------	---------------------	--

附錄12 大專校院校數－按學校級別、設立別與學校所在地分

110 學年度 SY 2021-2022

單位：所

	總計			大學			學院			專科			宗教研 修學院	大專進修學校 (含空大)		
	計	公立	私立	計	公立	私立	計	公立	私立	計	公立	私立	私立	總計	公立	私立
總計	149	47	102	126	44	82	11	1	10	12	2	10	8	18	7	11
臺灣地區	148	46	102	125	43	82	11	1	10	12	2	10	8	18	7	11
新北市	20	2	18	16	2	14	3	-	3	1	-	1	1	1	1	-
臺北市	24	11	13	22	10	12	1	1	-	1	-	1	2	4	2	2
桃園市	12	2	10	10	2	8	1	-	1	1	-	1	1	2	-	2
臺中市	17	5	12	17	5	12	-	-	-	-	-	-	-	3	1	2
臺南市	14	4	10	11	3	8	1	-	1	2	1	1	1	1	-	1
高雄市	16	5	11	13	5	8	1	-	1	2	-	2	1	3	2	1
宜蘭縣	4	1	3	2	1	1	1	-	1	1	-	1	-	-	-	-
新竹縣	2	-	2	2	-	2	-	-	-	-	-	-	-	-	-	-
苗栗縣	3	1	2	2	1	1	-	-	-	1	-	1	-	-	-	-
彰化縣	5	1	4	5	1	4	-	-	-	-	-	-	-	-	-	-
南投縣	2	1	1	2	1	1	-	-	-	-	-	-	2	-	-	-
雲林縣	3	2	1	3	2	1	-	-	-	-	-	-	-	1	1	-
嘉義縣	4	1	3	3	1	2	-	-	-	1	-	1	-	-	-	-
屏東縣	5	2	3	4	2	2	-	-	-	1	-	1	-	1	-	1
臺東縣	2	2	-	1	1	-	-	-	-	1	1	-	-	-	-	-
花蓮縣	4	1	3	3	1	2	1	-	1	-	-	-	-	-	-	-
澎湖縣	1	1	-	1	1	-	-	-	-	-	-	-	-	-	-	-
基隆市	3	1	2	2	1	1	1	-	1	-	-	-	-	1	-	1
新竹市	5	2	3	5	2	3	-	-	-	-	-	-	-	1	-	1
嘉義市	2	1	1	1	1	-	1	-	1	-	-	-	-	-	-	-
金馬地區	1	1	-	1	1	-	-	-	-	-	-	-	-	-	-	-
金門縣	1	1	-	1	1	-	-	-	-	-	-	-	-	-	-	-
連江縣	-	-	-	-	-	-	-	-	-	-	-	-	-	-	-	-

附錄13 技專校院校數－按學校級別、設立別與學校所在地分

110學年度 SY 2021-2022

單位：所

	總計			科技大學			技術學院			專科學校		
	計	公立	私立	計	公立	私立	計	公立	私立	計	公立	私立
總計	81	15	66	61	12	49	8	1	7	12	2	10
臺灣地區	81	15	66	61	12	49	8	1	7	12	2	10
新北市	12	-	12	10	-	10	1	-	1	1	-	1
臺北市	10	5	5	8	4	4	1	1	-	1	-	1
桃園市	6	-	6	4	-	4	1	-	1	1	-	1
臺中市	8	2	6	8	2	6	-	-	-	-	-	-
臺南市	8	1	7	6	-	6	-	-	-	2	1	1
高雄市	11	2	9	8	2	6	1	-	1	2	-	2
宜蘭縣	2	-	2	-	-	-	1	-	1	1	-	1
新竹縣	2	-	2	2	-	2	-	-	-	-	-	-
苗栗縣	2	-	2	1	-	1	-	-	-	1	-	1
彰化縣	2	-	2	2	-	2	-	-	-	-	-	-
南投縣	1	-	1	1	-	1	-	-	-	-	-	-
雲林縣	3	2	1	3	2	1	-	-	-	-	-	-
嘉義縣	2	-	2	1	-	1	-	-	-	1	-	1
屏東縣	4	1	3	3	1	2	-	-	-	1	-	1
臺東縣	1	1	-	-	-	-	-	-	-	1	1	-
花蓮縣	2	-	2	1	-	1	1	-	1	-	-	-
澎湖縣	1	1	-	1	1	-	-	-	-	-	-	-
基隆市	2	-	2	1	-	1	1	-	1	-	-	-
新竹市	1	-	1	1	-	1	-	-	-	-	-	-
嘉義市	1	-	1	-	-	-	1	-	1	-	-	-
金馬地區	-	-	-	-	-	-	-	-	-	-	-	-
金門縣	-	-	-	-	-	-	-	-	-	-	-	-
連江縣	-	-	-	-	-	-	-	-	-	-	-	-

名詞解釋

壹、教育統計指標

- **生師比**

係指平均每位教師教導學生數，即各教育階段之學生數÷各教育階段之專任教師數。
其中大專校院之生師比，學生數與教師數均以各校日間部資料計列。

貳、教育學制

- **學年**

學校以每年 8 月 1 日為學年之始，翌年 7 月 31 日為學年之終。

- **學期**

一學年分為二學期，第一學期自 8 月 1 日至翌年 1 月 31 日，第二學期則自 2 月 1 日至 7 月 31 日。

- **學位**

依「學位授予法」分副學士、學士、碩士、博士四級，依法修業期滿，修滿應修學分，有實習年限者，實習完畢，經考核成績合格者，依學位授予法所頒授之正式教育成就證明。

- **高等教育**

包括專科學校、技術學院、科技大學、獨立學院及一般大學。專科學校、技術學院及科技大學之教育以教授應用科學與技術，養成實用專業人才為目標；獨立學院及一般大學則以研究高深學術，培養專門人才為宗旨。

- **專科**

五年制專科招收國中畢(修)業生，修業時間 5 年，修滿畢業應修學分，授予副學士學位；二年制專科招收高級中等學校相關群(類)科之畢業生或具備該類工作經驗之畢業生，修業時間 2 年，亦授予副學士學位。

- **副學士**

依「學位授予法」第 2 條之 1 及第 5 條之 1 規定，下列 3 類學生包括專科學校、大學設有專科部及大學附設進修學校修讀副學士學位者，依法修業期滿，修滿應修學分，有實習年限者，實習完畢，經考核成績合格者，授予副學士學位。

- **大學學士班**

招收高級中等學校畢業生或具同等學力報考資格者，修業時間除部分學校法律系及建築系為 5 年、牙醫系及醫學系 6 年，一般為 4 年。

- **科技大學及技術學院學士班**

二年制招收專科學校相關科組畢業生，修業 2 年；四年制主要以招收高級中等學校專業群(職業)科、綜合高中專業學程、實用技能學程畢業生為主，並開放部分名額予普通高中畢業生就讀，修業 4 年。

- **學士後學士班**

招收具學士學位者，修業年限原則為 4 年，得視其性質延長 1 至 2 年。

- **學士後第二專長學士學位學程(4+X)**

由教育部立案之國內大學、獨立學院或於符合教育部採認規定之國外大學或獨立學院畢業，取得學士以上學位者，且報考者應已役畢或無兵役義務即可報考。學程修業年限為 1 至 2 年，並得視學程性質予以延長，由學校列入學則定之。

- **碩士班**

招收有學士學位或得以同等學力報考入學者，修業 1 至 4 年。

- **博士班**

招收具碩士學位或得以同等學力報考資格者，修業 2 至 7 年；修讀學士學位之應屆畢業生或碩士學位研究生，其成績優異並具研究潛力者，得申請逕修讀博士學位。

- **宗教研修學院**

專為培養特定宗教之神職人員及宗教人才，並授予宗教學位，經教育部許可設立之私立大學或私立大學下設之學院。

- **進修教育**

已受九年國民教育者得受進修教育，由高級中等以上學校依需要實施，分高級中等學校進修教育、專科進修教育及大學進修教育三級，修業期滿成績及格者，由學校給予畢業證書(或學位證書)，具有同級、同類學校之畢業資格。

- **空中教育**

為提供民眾進修及繼續教育機會，目前設有國立空中大學及高雄市立空中大學，學生分全修生及選修生，全修生修滿規定學分總數，符合獲得各級學位須通過各項考核條件並及格者，發予畢業證書，並依學位授予法規定授予學位。選修生修畢所習科目，成績及格者，發給學分證明書。

參、學科標準分類

- **學科標準分類**

指我國參照聯合國教育科學文化組織(UNESCO)之國際教育標準分類(ISCED-F 2013)所訂的「學科標準分類」歸類架構。本部 106 年 9 月 4 日分行實施之「中華民國學科標準分類」(第 5 次修正)計分為 4 層次編碼，分別為 11 領域、27 學門、93 學類及 174 細學類。

- **領域**

我國學科標準分類之大分類，包含「教育」、「藝術及人文」、「社會科學、新聞學及圖書資訊」、「商業、管理及法律」、「自然科學、數學及統計」、「資訊通訊科技」、「工程、製造及營建」、「農業、林業、漁業及獸醫」、「醫藥衛生及社會福利」、「服務」及「其他」等 11 大領域。

- **學門**

我國學科標準分類之中分類，包含「教育」、「藝術」、「人文」、「語言」、「社會及行為科學」、「新聞學及圖書資訊」、「商業及管理」、「法律」、「生命科學」、「環境」、「物理、化學及地球科學」、「數學及統計」、「資訊通訊科技」、「工程及工程業」、「製造及加工」、「建築及營建工

程」、「農業」、「林業」、「漁業」、「獸醫」、「醫藥衛生」、「社會福利」、「餐旅及民生服務」、「衛生及職業衛生服務」、「安全服務」、「運輸服務」及「其他」等 27 學門。

肆、一般教育名詞

- **原住民學生**

指依「原住民身分法」規定具有原住民身分之學生。

大專校院概況統計

110 學年度

出版機關：教育部

發行人：潘文忠

編者：教育部統計處

地址：臺北市中山南路5號

網址：<http://www.edu.tw/>

電話：(02) 77365753、55

出版年月：111年4月

創刊年月：78年2月

刊期頻率：年刊

其他類型版本說明：本書同時登載於教育部統計處網站，網址如下：

<https://stats.moe.gov.tw/files/ebook/higher/110/110higher.ods>

GPN：2007800058

ISSN：2070-1306



本編著係採用創用 CC 「姓名標示—非商業性—禁止改作 2.5 臺灣」授權條款釋出。此授權條款的詳細內容請見：

<http://creativecommons.org/licenses/by-nc-nd/2.5/tw/>



GPN:2007800058

