

111 學年度



大專校院

概況統計

Education is not the filling of a pail
but the lighting of a fire.
—William Butler Yeats

教育部 編印
中華民國112年4月

大專校院概況統計

111 學年度



教育部

中華民國 112 年 4 月

目 次

編輯說明

提要分析

統計表

一、一般概況

(一) 大專校院概況

表 A1-1 大專校院校數統計	4
表 A1-2 大專校院科系所數—按設立別分	7
表 A1-3 大專校院學生人數—按等級別、性別與設立別分	8
表 A1-4 大專校院學生人數—按學科類別與性別分	10
表 A1-5 大專校院畢業生人數—按等級別、性別與設立別分	12
表 A1-6 大專校院畢業生人數—按學科類別與性別分	14
表 A1-7 大專校院專任教師人數—按職級別、性別與設立別分	16
表 A1-8 大專校院專任教師人數—按學科類別與性別分	18
表 A1-9 大專校院女性學生及教師比率	20
表 A1-10 大專校院生師比—按體系別與設立別分(依日間部資料計算)	21

(二) 學生人數

表 A2-1 按年級別、性別與校別分	25
表 A2-2 按設立別、日間/進修別與等級別分	47
表 A2-3 按等級別、性別與隸屬別分	47
表 A2-4 按年級別、性別、等級別與設立別分	48
表 A2-5 按年級別、體系別與等級別分	49
表 A2-6 按等級別、性別與學科類別分	52
表 A2-7 按等級別、性別、地區別與設立別分	53
表 A2-8 校區跨縣市學生人數統計	55
表 A2-9 七年一貫制概況統計	56

(三) 畢業生人數 (110 學年度)

表 A3-1 按等級別、性別與校別分	59
表 A3-2 按設立別、日間/進修別與等級別分	76
表 A3-3 按等級別、性別與隸屬別分	76
表 A3-4 按等級別、性別與學科類別分	77
表 A3-5 按等級別、性別、地區別與設立別分	78

(四) 專任教師人數

表 A4-1 按職級別、性別與校別分	83
表 A4-2 按職級別、性別與學歷別分	90
表 A4-3 按職級別、性別與隸屬別分	91
表 A4-4 按職級別、性別與年齡別分	92

表 A4-5 按設立別、學歷別與學校所在地分	94
(五) 職員、警衛及工友人數	
表 A5-1 按身分類別、性別與校別分	96
表 A5-2 按身分類別、性別與隸屬別分	102
表 A5-3 按學校級別、性別與學校所在地分	103
(六) 生師比	
表 A6-1 按設立別與學校級別分(依日間部資料計算)	107
(七) 專任教師(含助教)、學生及畢業生人數	
表 A7-1 按學校所在地分	111
二、各校概況—按校別與科系所別分	
表 B1-1 國立大專校院概況	117
表 B1-2 私立大專校院概況	215
表 B1-3 市立大專校院概況	335
三、空大及大專校院附設進修學校各校概況—按科系別分	
表 C1-1 空中大學概況	339
表 C1-2 國立大專校院附設進修學校概況	340
表 C1-3 私立大專校院附設進修學校概況	341
四、宗教研修學院—按校別與科系所別分	
表 D1-1 宗教研修學院概況	345
附錄	
附錄 1 專任教師及助教人數—按職級別、校別與學歷別分	349
附錄 2 科系所數—按等級別、校別與日間/進修別分	368
附錄 3 空大暨大專進修學校概況表—按校別分	379
附錄 3-1 空大暨大專進修學校學生及畢業生人數—按年級、性別與校別分	380
附錄 4 宗教研修學院概況表—按校別分	381
附錄 4-1 宗教研修學院專任教師人數—按職級別、性別與校別分	381
附錄 4-2 宗教研修學院學生及畢業生人數—按年級別、性別與校別分	381
附錄 5 退學人數—按退學原因、性別、等級別與設立別分	382
附錄 6 原住民退學人數—按退學原因、性別、等級別與設立別分	386
附錄 7 於學年底處於休學狀態之人數—按休學原因、等級別與設立別分	390
附錄 8 原住民於學年底處於休學狀態之人數—按休學原因、等級別與設立別分	392
附錄 9 大專校院校地校舍面積統計	394
附錄 10 大專校院名錄	399
附錄 11 大專校院異動一覽表(111 學年度)	411
附錄 12 大專校院校數—按學校級別、設立別與學校所在地分	412
附錄 13 技專校院校數—按學校級別、設立別與學校所在地分	413
名詞解釋	415

編 輯 說 明

- 一、本概況統計為學校教育統計之一環，於民國 78 年(77 學年度資料)創刊，本版(112 年)係刊印 111 學年度之資料，其中靜態資料(如學生數、教師數等)以每學年第 1 學期 10 月 15 日為資料標準日；動態資料(如畢業生、休退學人數)以上一學年度(110 年 8 月~111 年 7 月)之總數填寫；休退學人數 99 學年起改以上、下學期分別統計。
- 二、本刊內容係以當學年度之全國各大專校院統計資料為主(不含軍警校院)，包括各學校之學生、教師、職員、畢業生及科系所數等資料，其中學生、畢業生、教師數係以各校科、系、所別分別計列。
- 三、99 學年起依據私立學校法第 8 條及宗教研修學院設立辦法，宗教研修學院因設立依據及學校性質與一般大專校院不同，故增列宗教研修學院相關統計單元。
- 四、99 學年起因本部首度開辦「學士後第二專長學士學位學程」(簡稱 4+X 學程)，提供大學畢業生跨領域學習與進修，學生可藉此訓練第二專長，修課一至二年，畢業後可取得第二張大學學位文憑，故大專校院相關統計增列 4+X 學程。
- 五、自 100 學年起本刊縣市別統計資料排序，採五都改制(99 年 12 月 25 日)後之縣市，104 學年起配合桃園縣改制(103 年 12 月 25 日)，採六都改制後之縣市。
- 六、98 學年起助教人數計算方式為 86 年 3 月 21 日前任職之助教計列為助教，該日之後任用之助教人數改列入職員數；職員數各表增列 86 年 3 月 21 日後任用之助教欄位。
- 七、本刊自 106 學年度起科系所代碼採用教育部 106 年 9 月 4 日分行實施之「中華民國學科標準分類」(第 5 次修正)學科標準分類編碼。
- 八、延修生統計自 105 學年度起，因考量碩士班(含碩士在職專班)、博士班之修業年限係由各校系自行訂定，尚無一致標準，研究所學生年級別係以實際入學年數呈現，7 年級(含)以上學生歸於 7 年級。
- 九、本書電子出版品查詢位置：本部統計處→「電子書」→「刊物目錄」→

「大專校院概況統計(111學年度)」，或「線上電子書櫃」→「大專校院概況統計(111學年度)」，若需各校原始檔請至本部統計處之「學校名錄及相關資訊」→「學校基本統計資訊」項下查詢。

「教育部統計處」查詢路徑：

(一) 教育部 (<http://www.edu.tw>) → 「教育資料」 → 「教育統計」

(二) 教育部 (<http://www.edu.tw>) → 「認識教育部」 → 「本部各單位」
→ 「13 統計處」

十、如有錯漏之處敬請不吝指正，俾作為嗣後改進之參據。

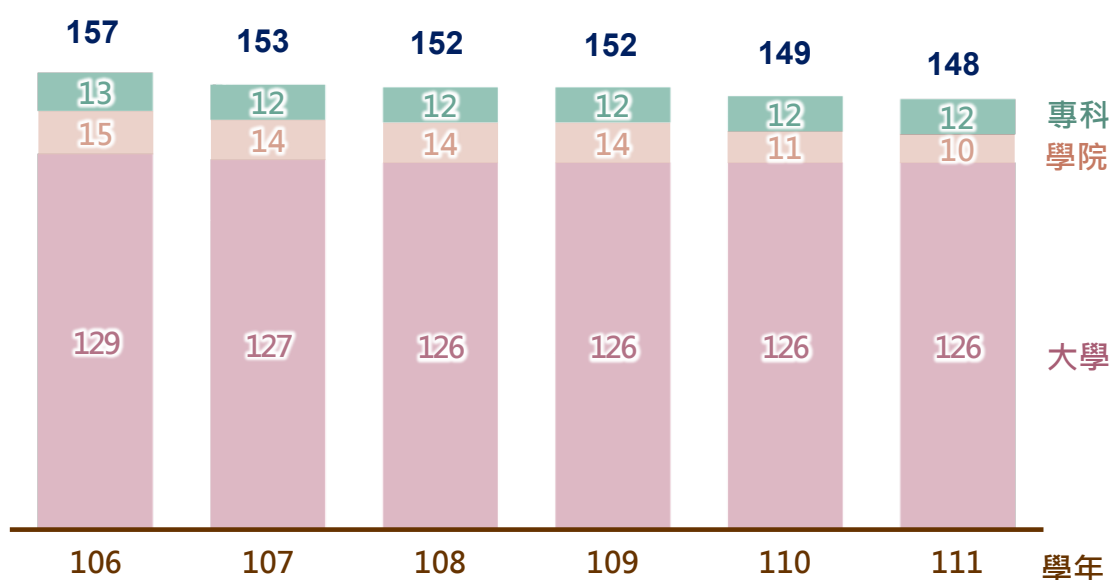
提要分析

壹、大專校院概況

一、111 學年全國大專校院校數計 148 所，其中大學計 126 所或占 8 成 5

111 學年大專校院總校數計 148 所，其中大學計 126 所或占 8 成 5，另包含 10 所學院及 12 所專科，如按學校設立別觀察，公立學校共計 47 所、私校 101 所。與上學年比較，總校數計減 1 所，大學與專科學校持平、學院則減 1 所。與 106 學年相較，總校數計減 9 所，大學、學院分別減 3 所、5 所，專科亦減 1 所；公立及私立學校分別減少 3 所及 6 所；按學校類型及設立別分，公立大學、私立學院及私立專科分別減 3 所、5 所及 1 所，餘皆持平。

大專校院校數(所)



單位：所

學年	總計			大學			學院			專科		
	計	公立	私立	計	公立	私立	計	公立	私立	計	公立	私立
106	157	50	107	129	47	82	15	1	14	13	2	11
107	153	48	105	127	45	82	14	1	13	12	2	10
108	152	48	104	126	45	81	14	1	13	12	2	10
109	152	48	104	126	45	81	14	1	13	12	2	10
110	149	47	102	126	44	82	11	1	10	12	2	10
111	148	47	101	126	44	82	10	1	9	12	2	10
較 106 學 年增減數	-9	-3	-6	-3	-3	-	-5	-	-5	-1	-	-1

二、111 學年攻讀科技類之學生占 4 成 6，近 5 學年間占比增 3.2 個百分點

111 學年大專校院學生數 114.0 萬人，其中研究所以上 20.4 萬人，學士班以下計 93.6 萬人；就學科三分類觀察，111 學年以攻讀科技類學生最多，占比為 45.9%，次為社會類 35.0%、人文類 19.1%。

近 5 學年間大專校院學生數減少 13.4 萬人，依學制別觀察，以學士班減 13.0 萬人最多，專科生受改制影響亦減 1.1 萬人，碩、博士各別較 106 學年增 6,143 及 326 人；就學科三分類觀察，近 5 學年間以科技類學生占比增加 3.2 個百分點最為顯著、人文類學生小幅減少 0.5 個百分點、社會類學生則減 2.7 個百分點，各學制均以科技類學生占比最高，其中專科占比 64.1% 最高，5 學年間增加 5.2 個百分點；學士班占 43.5%，亦增 3.1 個百分點。

110 學年大專校院畢業生計 28.4 萬人，其中博士為 3,488 人、碩士 5.2 萬人、學士 21.2 萬人、專科 1.6 萬人；就學科三分類觀察，110 學年大專校院畢業生以科技類占 44.9% 為大宗，各學制畢業生亦均以科技類占比為最高。博士畢業生中，科技類占比達 63.0%，人文及社會類均未達 2 成，碩士之科技類占比為 51.8%、社會類占 34.0%，學士畢業生中，科技類及社會類約占 4 成，專科畢業生中，科技類亦近 6 成。

近 5 學年間畢業生數計減 2.1 萬人或 6.9%；就學制別觀察，專科減 1,568 人或 9.0%，減幅較大，學士減 1.7 萬人或 7.3%，碩士減 2,802 人或 5.1%，博士則減 24 人。

大專校院學生數及畢業生數結構

單位：萬人、%

學生數											
學科三分類		111 學年					106 學年				
		總計	博士班	碩士班	學士班	專科	總計	博士班	碩士班	學士班	專科
人數		114.0	2.9	17.5	85.6	8.0	127.4	2.8	16.9	98.6	9.1
占比	人文類	19.1	21.0	20.3	19.7	9.6	19.6	21.3	20.9	20.1	11.4
	社會類	35.0	18.7	33.2	36.7	26.3	37.7	18.8	34.4	39.5	29.6
	科技類	45.9	60.3	46.5	43.5	64.1	42.7	59.8	44.8	40.4	58.9
畢業生數											
學科三分類		110 學年					105 學年				
		總計	博士	碩士	學士	副學士	總計	博士	碩士	學士	副學士
人數		28.4	0.3	5.2	21.2	1.6	30.5	0.4	5.5	22.9	1.7
占比	人文類	17.7	19.9	14.3	19.2	8.1	17.3	18.8	14.5	18.6	8.9
	社會類	37.4	17.1	34.0	38.9	33.2	38.6	14.0	34.4	40.5	32.8
	科技類	44.9	63.0	51.8	41.8	58.8	44.0	67.1	51.1	40.9	58.3

說明：1. 學科三分類係學科分類慣常用法，其內容係依本部 106 年 9 月 4 日公布實施之「中華民國學科標準分類(第 5 次修正)」歸類，其中人文類包括「教育」、「藝術」、「人文」等學門，社會類包括「社會及行為科學」、「新聞學及圖書資訊」、「商業及管理」等學門，科技類包括「生命科學」、「環境」、「物理及化學科學」等學門。

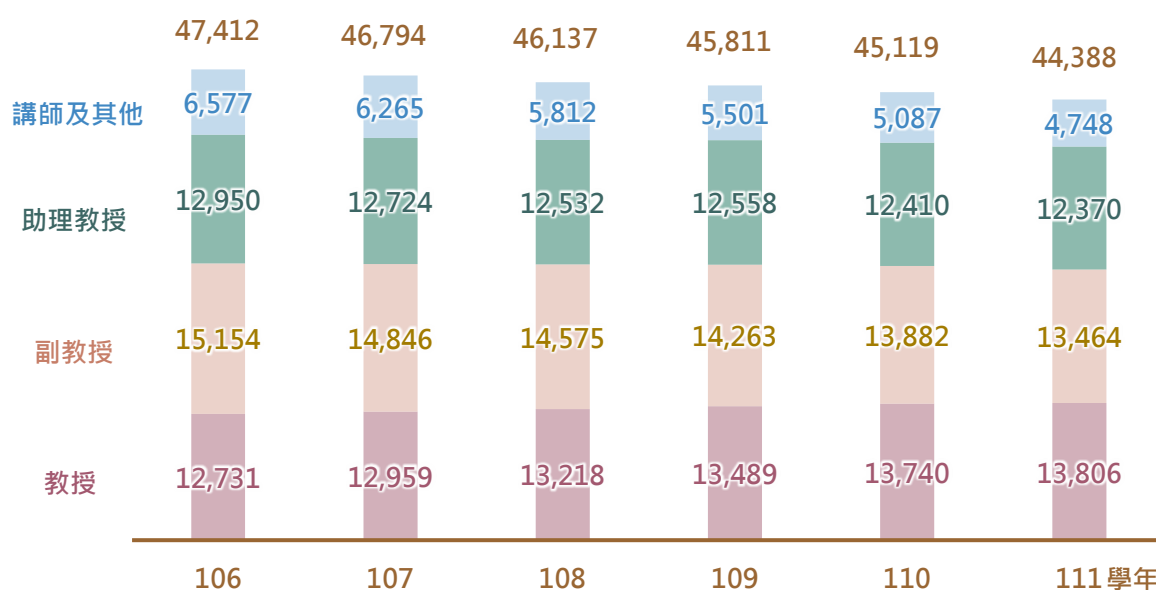
2. 本表細學類係依本部 106 年 9 月 4 日公布實施之「中華民國學科標準分類(第 5 次修正)」歸類。

三、111 學年具博士學歷之大專校院專任教師數占逾 8 成，近 5 學年間占比提升 4.1 個百分點

111 學年大專校院專任教師數 4.4 萬人，其中教授、副教授分別為 1.4 萬、1.3 萬人，合計占逾 6 成 1，助理教授 1.2 萬人，占 27.9%，講師及其他 4 千餘人，占 10.7%；依學歷別觀察，以博士占比 80.4%最多，碩士、學士各占 16.5%及 2.7%，副學士及其他僅占 0.4%。專任教師數較上學年微減 731 人，其中教授增 0.5%、副教授及助理教授各減 3.0%及 0.3%、講師及其他亦減 6.7%。

與 106 學年相較，專任教師數計減 3,024 人或 6.4%，其中副教授、助理教授各減 1,690 人、580 人，講師及其他亦減 1,829 人，教授則呈增加，整體而言，大專校院專任教師數減少主因部分學校預先因應少子化衝擊，控管專任教師員額所致；另具有博士學歷之教師占比 5 學年間增 4.1 個百分點至 80.4%，其餘各教育程度均呈下降。

大專校院專任教師概況(人)



單位：%

學年	總計	教師職級				教師學歷			
		教授	副教授	助理教授	講師及其他	博士	碩士	學士	副學士及其他
106	100.0	26.9	32.0	27.3	13.9	76.3	19.7	3.5	0.5
107	100.0	27.7	31.7	27.2	13.4	76.9	19.1	3.5	0.5
108	100.0	28.6	31.6	27.2	12.6	77.8	18.5	3.3	0.4
109	100.0	29.4	31.1	27.4	12.0	78.4	17.9	3.2	0.4
110	100.0	30.5	30.8	27.5	11.3	79.4	17.1	3.0	0.4
111	100.0	31.1	30.3	27.9	10.7	80.4	16.5	2.7	0.4

說明：其他教師 105 學年以前包含專業技術人員及教師、專案教學人員、教官、護理教師、護理實習臨床教師及 86/3/21 前任職之助教，自 106 學年起，不含專業技術人員及教師、專案教學人員(按教師職級分別計入教授、副教授、助理教授、講師)，並增列運動教練。

貳、宗教研修學院概況

111 學年宗教研修學院校數計 8 所，學生數 559 人，與 106 學年相較，學生數增加 0.9 倍，其中碩士班 439 人，較 106 學年增加 298 人，占全體學生數之比重由 4 成 7 增至 7 成 9，學士班則為 120 人；專任教師 111 學年 75 人，其中，教授為 7 人、副教授 18 人、助理教授 48 人及講師 2 人；職員數則有 122 人。

宗教研修學院概況

單位：所、人

學年	校數	學生數				上學年畢業生數			專任教師數						職員數
		總計	博士班	碩士班	學士班	總計	碩士	學士	總計	教授	副教授	助理教授	講師	其他	
106	5	297	-	141	156	41	13	28	50	9	9	28	4	-	96
107	6	438	-	288	150	49	16	33	64	9	14	38	3	-	121
108	6	525	-	369	156	65	35	30	68	10	16	39	3	-	111
109	6	550	-	388	162	83	57	26	69	11	19	37	2	-	107
110	8	560	-	426	134	113	74	39	86	10	23	51	2	-	140
111	8	559	-	439	120	109	78	31	75	7	18	48	2	-	122

參、空中大學及大專附設進修學校概況

108 年 11 月 8 日「專科學校夜間部設立辦法」修正為「專科學校進修部設立變更停辦辦法」，大專附設專科進修學校已全數轉型為進修部，且部分附設進修學院也比照轉型，致 111 學年空中大學及大專校院附設進修學校僅 18 所，包含空中大學 2 所、進修學院 16 所；111 學年學生數 2.2 萬人，110 學年畢業生為 5.5 千人。

空中大學及大專附設進修學校概況

單位：所、人

學年	校數				學生數			
	總計	空中大學	進修學院	進修專校	總計	學士班	二技	二專
106	93	2	46	45	40,662	11,642	12,369	16,651
107	91	2	45	44	39,600	12,451	12,682	14,467
108	91	2	45	44	39,913	14,058	12,859	12,996
109	28	2	22	4	23,592	15,298	4,921	3,373
110	18	2	16	-	22,573	15,796	3,421	3,356
111	18	2	16	-	22,430	16,033	3,115	3,282

學年	上學年畢業生數				教職員數			
	總計	大學四年制	大學二年制	副學士	專任教師	兼任教師	助教	職員
106	13,873	1,935	5,455	6,483	89	2,363	-	297
107	13,131	1,798	5,315	6,018	79	2,346	-	317
108	12,503	1,803	5,574	5,126	74	2,465	-	316
109	12,664	2,281	5,683	4,700	67	1,452	-	276
110	6,387	2,739	2,589	1,059	61	1,357	-	259
111	5,499	2,985	1,494	1,020	63	1,335	-	282

說明：1. 本表學生數及上學年畢業生數中，二專、副學士包含空中大學專科部。

2. 空中大學學生數僅計「全修生」。

3. 專任教師數不含助教。

4. 108 年 11 月 8 日「專科學校夜間部設立辦法」修正為「專科學校進修部設立變更停辦辦法」，依規定本部核定所設之專科進修學校及夜間部轉型為進修部，另有部分專科進修學校申請轉型時，一併申請進修學院轉型，故 109 學年起大專附設進修學校校數及學生數有較大異動幅度。

一、一般概況

(一)大專校院概況

表A1-1 大專校院校數統計 (1/3)

一、大學、學院、專科

單位：所

	總計	大 學				學 院				專 科				
		計	國立	市立	私立	計	國立	市立	私立	計	國立	省立	市立	私立
93學年	159	75	34	-	41	70	15	2	53	14	3	-	-	11
94學年	162	89	40	1	48	56	9	1	46	17	3	-	-	14
95學年	163	94	40	1	53	53	10	1	42	16	3	-	-	13
96學年	164	100	41	1	58	49	9	1	39	15	3	-	-	12
97學年	162	102	41	1	60	45	7	1	37	15	3	-	-	12
98學年	164	105	41	1	63	44	8	1	35	15	3	-	-	12
99學年	163	112	44	1	67	36	5	1	30	15	3	-	-	12
100學年	163	116	45	1	70	32	4	1	27	15	3	-	-	12
101學年	162	120	46	1	73	28	3	1	24	14	2	-	-	12
102學年	161	122	46	1	75	25	3	-	22	14	2	-	-	12
103學年	159	124	47	1	76	21	1	-	20	14	2	-	-	12
104學年	158	126	47	1	78	19	1	-	18	13	2	-	-	11
105學年	158	126	47	1	78	19	1	-	18	13	2	-	-	11
106學年	157	129	46	1	82	15	1	-	14	13	2	-	-	11
107學年	153	127	44	1	82	14	1	-	13	12	2	-	-	10
108學年	152	126	44	1	81	14	1	-	13	12	2	-	-	10
109學年	152	126	44	1	81	14	1	-	13	12	2	-	-	10
110學年	149	126	43	1	82	11	1	-	10	12	2	-	-	10
111學年	148	126	43	1	82	10	1	-	9	12	2	-	-	10

表A1-1 大專校院校數統計 (2/3)

二、科技大學及技術學院

單位：所

	總計	科技大學			技術學院		
		計	國立	私立	計	國立	私立
93學年	75	22	8	14	53	8	45
94學年	75	29	9	20	46	7	39
95學年	77	32	9	23	45	8	37
96學年	78	37	10	27	41	7	34
97學年	78	38	10	28	40	7	33
98學年	78	41	10	31	37	7	30
99學年	77	46	12	34	31	4	27
100學年	77	49	12	37	28	4	24
101學年	77	53	13	40	24	3	21
102學年	77	55	13	42	22	3	19
103學年	74	57	14	43	17	1	16
104學年	74	59	14	45	15	1	14
105學年	74	59	14	45	15	1	14
106學年	74	63	14	49	11	1	10
107學年	71	61	12	49	10	1	9
108學年	70	60	12	48	10	1	9
109學年	70	60	12	48	10	1	9
110學年	69	61	12	49	8	1	7
111學年	68	61	12	49	7	1	6

說明:本表校數已包含於前頁(一、大學、學院、專科校數統計)內。

表A1-1 大專校院校數統計 (3/3)
三、空中教育學校暨大專校院附設進修學校、宗教研修學院

單位：所

	總計	空中教育學校					進修學院			專科進修學校			宗教研修學院
		空中大學			空中進修學院	空中進修專校	計	國立	私立	計	國立	私立	私立
		計	國立	市立	國立	國立							
99學年	96	2	1	1	2	1	45	5	40	46	4	42	2
100學年	96	2	1	1	2	1	45	5	40	46	4	42	2
101學年	96	2	1	1	2	1	45	5	40	46	4	42	3
102學年	96	2	1	1	2	1	45	5	40	46	4	42	3
103學年	94	2	1	1	2	1	44	5	39	45	4	41	2
104學年	93	2	1	1	2	-	44	5	39	45	4	41	3
105學年	93	2	1	1	2	-	44	5	39	45	4	41	5
106學年	93	2	1	1	2	-	44	5	39	45	4	41	5
107學年	91	2	1	1	2	-	43	5	38	44	4	40	6
108學年	91	2	1	1	2	-	43	5	38	44	4	40	6
109學年	28	2	1	1	2	-	20	3	17	4	-	4	6
110學年	18	2	1	1	2	-	14	3	11	-	-	-	8
111學年	18	2	1	1	2	-	14	3	11	-	-	-	8

表A1-2 大專校院科系所數—按設立別分

單位：所；系；科

	研究所數			科系數				
	總計	公立	私立	大學四年制	大學二年制	學士後 學士學位	二專	五專 (含七)
100學年	3,326	1,900	1,426	3,826	514	25	219	273
101學年	3,355	1,904	1,451	3,858	500	16	206	257
102學年	3,384	1,894	1,490	3,848	500	15	195	253
103學年	3,417	1,915	1,502	3,797	482	12	162	236
104學年	3,466	1,940	1,526	3,749	435	11	141	253
105學年	3,528	1,961	1,567	3,761	484	19	112	251
106學年	3,600	2,006	1,594	3,772	477	18	112	255
107學年	3,569	2,008	1,561	3,705	440	13	97	263
108學年	3,575	2,034	1,541	3,652	429	8	85	255
109學年	3,564	2,044	1,520	3,623	499	6	178	249
110學年	3,530	2,053	1,477	3,586	473	-	162	239
111學年	3,523	2,080	1,443	3,473	457	1	131	227

表A1-3 大專校院學生人數

	總計			博士班			碩士班			大學四年制		
	計	男	女	計	男	女	計	男	女	計	男	女
97學年 計	1,337,455	683,114	654,341	32,891	23,731	9,160	180,809	105,470	75,339	922,659	478,620	444,039
公立	422,736	233,090	189,646	27,438	20,051	7,387	116,362	67,091	49,271	251,161	134,661	116,500
私立	914,719	450,024	464,695	5,453	3,680	1,773	64,447	38,379	26,068	671,498	343,959	327,539
98學年 計	1,336,659	680,038	656,621	33,751	24,141	9,610	183,401	105,084	78,317	948,092	493,233	454,859
公立	430,308	235,808	194,500	28,046	20,297	7,749	118,141	66,756	51,385	259,723	139,487	120,236
私立	906,351	444,230	462,121	5,705	3,844	1,861	65,260	38,328	26,932	688,369	353,746	334,623
99學年 計	1,343,603	681,054	662,549	34,178	24,298	9,880	185,000	104,894	80,106	970,544	504,699	465,845
公立	436,216	238,527	197,689	28,214	20,297	7,917	119,981	67,315	52,666	266,010	142,905	123,105
私立	907,387	442,527	464,860	5,964	4,001	1,963	65,019	37,579	27,440	704,534	361,794	342,740
100學年 計	1,352,084	683,367	668,717	33,686	23,696	9,990	184,113	104,188	79,925	986,938	512,749	474,189
公立	436,861	238,613	198,248	27,625	19,656	7,969	119,487	67,340	52,147	269,310	144,585	124,725
私立	915,223	444,754	470,469	6,061	4,040	2,021	64,626	36,848	27,778	717,628	368,164	349,464
101學年 計	1,355,290	683,446	671,844	32,731	22,923	9,808	183,094	104,219	78,875	995,453	515,852	479,601
公立	437,026	239,428	197,598	26,624	18,883	7,741	119,277	68,025	51,252	271,314	146,213	125,101
私立	918,264	444,018	474,246	6,107	4,040	2,067	63,817	36,194	27,623	724,139	369,639	354,500
102學年 計	1,345,973	673,876	672,097	31,475	21,890	9,585	177,305	100,398	76,907	996,511	512,871	483,640
公立	435,427	237,910	197,517	25,357	17,847	7,510	117,327	66,808	50,519	272,561	147,031	125,530
私立	910,546	435,966	474,580	6,118	4,043	2,075	59,978	33,590	26,388	723,950	365,840	358,110
103學年 計	1,339,849	666,128	673,721	30,549	21,042	9,507	172,968	96,694	76,274	999,809	511,735	488,074
公立	434,655	236,744	197,911	24,382	16,983	7,399	115,205	65,269	49,936	275,165	148,469	126,696
私立	905,194	429,384	475,810	6,167	4,059	2,108	57,763	31,425	26,338	724,644	363,266	361,378
104學年 計	1,332,445	660,775	671,670	29,333	19,999	9,334	170,428	94,884	75,544	998,732	510,129	488,603
公立	435,888	237,758	198,130	23,166	15,973	7,193	114,966	65,046	49,920	278,210	150,965	127,245
私立	896,557	423,017	473,540	6,167	4,026	2,141	55,462	29,838	25,624	720,522	359,164	361,358
105學年 計	1,309,441	646,866	662,575	28,821	19,464	9,357	169,538	93,583	75,955	978,579	498,342	480,237
公立	437,680	238,189	199,491	22,557	15,392	7,165	115,452	64,735	50,717	280,463	152,446	128,017
私立	871,761	408,677	463,084	6,264	4,072	2,192	54,086	28,848	25,238	698,116	345,896	352,220
106學年 計	1,273,894	629,040	644,854	28,346	18,958	9,388	168,783	92,210	76,573	950,301	484,455	465,846
公立	438,229	238,283	199,946	22,074	14,949	7,125	116,061	64,575	51,486	281,892	153,433	128,459
私立	835,665	390,757	444,908	6,272	4,009	2,263	52,722	27,635	25,087	668,409	331,022	337,387
107學年 計	1,244,822	614,353	630,469	28,167	18,611	9,556	168,092	90,910	77,182	926,951	472,862	454,089
公立	437,707	238,208	199,499	21,839	14,606	7,233	116,864	64,852	52,012	281,220	153,377	127,843
私立	807,115	376,145	430,970	6,328	4,005	2,323	51,228	26,058	25,170	645,731	319,485	326,246
108學年 計	1,213,172	599,191	613,981	28,510	18,721	9,789	168,203	90,480	77,723	897,850	458,402	439,448
公立	439,073	239,400	199,673	22,105	14,723	7,382	118,563	65,517	53,046	280,978	153,661	127,317
私立	774,099	359,791	414,308	6,405	3,998	2,407	49,640	24,963	24,677	616,872	304,741	312,131
109學年 計	1,203,460	594,838	608,622	28,555	18,537	10,018	168,974	90,308	78,666	873,765	447,770	425,995
公立	447,146	243,613	203,533	22,191	14,587	7,604	120,519	66,248	54,271	282,866	155,304	127,562
私立	756,314	351,225	405,089	6,364	3,950	2,414	48,455	24,060	24,395	590,899	292,466	298,433
110學年 計	1,185,830	587,164	598,666	28,907	18,546	10,361	171,779	91,104	80,675	857,512	440,804	416,708
公立	453,358	247,491	205,867	22,579	14,658	7,921	123,346	67,528	55,818	286,203	157,896	128,307
私立	732,472	339,673	392,799	6,328	3,888	2,440	48,433	23,576	24,857	571,309	282,908	288,401
111學年 計	1,140,089	564,176	575,913	28,672	18,187	10,485	174,926	92,138	82,788	814,986	419,487	395,499
公立	456,651	249,360	207,291	22,443	14,447	7,996	126,746	69,006	57,740	286,988	158,662	128,326
私立	683,438	314,816	368,622	6,229	3,740	2,489	48,180	23,132	25,048	527,998	260,825	267,173

—按等級別、性別與設立別分

單位：人

大學二年制			學士後學位學程			二專			五專(含七)		
計	男	女	計	男	女	計	男	女	計	男	女
83,443	34,718	48,725	-	-	-	32,866	17,451	15,415	84,787	23,124	61,663
15,621	7,999	7,622	-	-	-	4,299	1,720	2,579	7,855	1,568	6,287
67,822	26,719	41,103	-	-	-	28,567	15,731	12,836	76,932	21,556	55,376
62,860	23,788	39,072	-	-	-	22,941	11,490	11,451	85,614	22,302	63,312
12,699	6,173	6,526	-	-	-	3,713	1,432	2,281	7,986	1,663	6,323
50,161	17,615	32,546	-	-	-	19,228	10,058	9,170	77,628	20,639	56,989
50,669	17,346	33,323	423	262	161	15,818	7,580	8,238	86,971	21,975	64,996
10,654	4,935	5,719	226	149	77	2,864	1,160	1,704	8,267	1,766	6,501
40,015	12,411	27,604	197	113	84	12,954	6,420	6,534	78,704	20,209	58,495
45,575	14,411	31,164	472	296	176	13,230	6,377	6,853	88,070	21,650	66,420
9,471	4,094	5,377	269	176	93	2,093	840	1,253	8,606	1,922	6,684
36,104	10,317	25,787	203	120	83	11,137	5,537	5,600	79,464	19,728	59,736
42,179	12,391	29,788	409	272	137	12,364	6,088	6,276	89,060	21,701	67,359
8,799	3,390	5,409	235	155	80	1,926	720	1,206	8,851	2,042	6,809
33,380	9,001	24,379	174	117	57	10,438	5,368	5,070	80,209	19,659	60,550
38,583	10,954	27,629	440	335	105	11,261	5,528	5,733	90,398	21,900	68,498
8,518	2,979	5,539	238	188	50	2,387	936	1,451	9,039	2,121	6,918
30,065	7,975	22,090	202	147	55	8,874	4,592	4,282	81,359	19,779	61,580
36,837	10,047	26,790	416	308	108	9,786	4,846	4,940	89,484	21,456	68,028
8,448	2,794	5,654	241	187	54	2,076	828	1,248	9,138	2,214	6,924
28,389	7,253	21,136	175	121	54	7,710	4,018	3,692	80,346	19,242	61,104
36,129	9,501	26,628	357	272	85	8,323	4,230	4,093	89,143	21,760	67,383
8,599	2,700	5,899	220	169	51	1,533	598	935	9,194	2,307	6,887
27,530	6,801	20,729	137	103	34	6,790	3,632	3,158	79,949	19,453	60,496
36,257	9,493	26,764	562	371	191	7,259	3,754	3,505	88,425	21,859	66,566
8,527	2,526	6,001	342	227	115	1,296	575	721	9,043	2,288	6,755
27,730	6,967	20,763	220	144	76	5,963	3,179	2,784	79,382	19,571	59,811
35,068	9,376	25,692	558	356	202	6,061	3,216	2,845	84,777	20,469	64,308
8,032	2,335	5,697	342	232	110	1,047	554	493	8,781	2,205	6,576
27,036	7,041	19,995	216	124	92	5,014	2,662	2,352	75,996	18,264	57,732
34,459	9,459	25,000	495	321	174	5,162	2,742	2,420	81,496	19,448	62,048
7,730	2,229	5,501	319	219	100	859	504	355	8,876	2,421	6,455
26,729	7,230	19,499	176	102	74	4,303	2,238	2,065	72,620	17,027	55,593
34,371	9,923	24,448	297	217	80	4,784	2,468	2,316	79,157	18,980	60,177
7,461	2,206	5,255	224	170	54	880	539	341	8,862	2,584	6,278
26,910	7,717	19,193	73	47	26	3,904	1,929	1,975	70,295	16,396	53,899
43,337	13,836	29,501	95	66	29	12,144	6,088	6,056	76,590	18,233	58,357
9,196	2,964	6,232	88	65	23	3,395	1,713	1,682	8,891	2,732	6,159
34,141	10,872	23,269	7	1	6	8,749	4,375	4,374	67,699	15,501	52,198
43,959	14,182	29,777	4	3	1	10,129	5,042	5,087	73,540	17,483	56,057
9,186	2,976	6,210	3	3	-	2,972	1,455	1,517	9,069	2,975	6,094
34,773	11,206	23,567	1	-	1	7,157	3,587	3,570	64,471	14,508	49,963
41,480	13,239	28,241	1	1	-	8,232	4,081	4,151	71,792	17,043	54,749
8,673	2,866	5,807	1	1	-	2,327	1,127	1,200	9,473	3,251	6,222
32,807	10,373	22,434	-	-	-	5,905	2,954	2,951	62,319	13,792	48,527

表A1-4 大專校院學生人數

	總計	教育學門	藝術學門	人文學門	設計學門	社會及行為科學學門	傳播學門	商業及管理學門	法律學門	生命科學學門	自然科學學門	數學及統計學門		
104學年 計	1,332,445	38,600	31,006	110,703	68,621	48,623	26,763	228,196	20,174	19,830	22,594	14,889		
男	660,775	12,946	9,454	32,948	27,174	21,111	9,518	94,454	9,802	11,097	16,447	10,070		
女	671,670	25,654	21,552	77,755	41,447	27,512	17,245	133,742	10,372	8,733	6,147	4,819		
105學年 計	1,309,441	38,816	31,954	107,749	68,031	48,064	26,389	222,007	20,415	19,160	22,128	14,698		
男	646,866	13,071	10,024	32,695	26,758	20,787	9,179	92,765	9,819	10,617	15,919	9,903		
女	662,575	25,745	21,930	75,054	41,273	27,277	17,210	129,242	10,596	8,543	6,209	4,795		
	總計	教育學門	藝術學門	人文學門	語文學門	社會及行為科學學門	新聞學及圖書資訊學門	商業及管理學門	法律學門	生命科學學門	環境學門	物理、化學及地球科學學門	數學及統計學門	資訊通訊科技學門
106學年 計	1,273,894	35,969	105,409	15,281	90,660	39,980	19,354	220,619	20,360	26,695	3,215	21,150	13,581	80,510
男	629,040	11,802	38,184	7,443	25,325	17,422	6,613	91,598	9,805	12,070	1,940	15,166	9,223	58,043
女	644,854	24,167	67,225	7,838	65,335	22,558	12,741	129,021	10,555	14,625	1,275	5,984	4,358	22,467
107學年 計	1,244,822	35,701	104,695	14,585	87,605	40,346	17,888	211,565	20,212	25,259	2,805	21,170	13,066	83,239
男	614,353	11,728	38,260	7,212	25,145	17,575	5,908	87,655	9,733	11,061	1,685	14,881	8,843	60,659
女	630,469	23,973	66,435	7,373	62,460	22,771	11,980	123,910	10,479	14,198	1,120	6,289	4,223	22,580
108學年 計	1,213,172	35,466	102,243	14,231	84,808	40,221	17,272	205,368	20,106	24,533	2,639	21,218	12,867	80,364
男	599,191	11,641	37,597	6,980	24,963	17,419	5,692	85,602	9,715	10,488	1,593	14,803	8,786	58,262
女	613,981	23,825	64,646	7,251	59,845	22,802	11,580	119,766	10,391	14,045	1,046	6,415	4,081	22,102
109學年 計	1,203,460	35,808	100,113	14,248	82,876	39,845	16,642	205,918	20,179	23,718	2,651	21,070	12,857	81,302
男	594,838	11,723	36,777	6,893	25,179	17,156	5,482	86,465	9,726	9,922	1,620	14,393	8,705	58,701
女	608,622	24,085	63,336	7,355	57,697	22,689	11,160	119,453	10,453	13,796	1,031	6,677	4,152	22,601
110學年 計	1,185,830	35,775	97,438	14,183	80,427	40,422	16,549	201,574	20,176	23,339	2,615	21,603	12,911	83,563
男	587,164	11,770	35,676	6,819	25,127	17,259	5,486	84,261	9,711	9,808	1,607	14,631	8,721	60,126
女	598,666	24,005	61,762	7,364	55,300	23,163	11,063	117,313	10,465	13,531	1,008	6,972	4,190	23,437
111學年 計	1,140,089	35,559	91,247	13,918	74,340	40,218	16,036	191,606	19,988	22,385	2,595	21,669	12,603	83,083
男	564,176	11,652	33,054	6,658	23,585	17,005	5,253	79,567	9,529	9,454	1,548	14,602	8,591	59,243
女	575,913	23,907	58,193	7,260	50,755	23,213	10,783	112,039	10,459	12,931	1,047	7,067	4,012	23,840

一按學科類別與性別分

單位：人

電算機學門	工程學門	建築及都市規劃學門	農業科學學門	獸醫學門	醫藥衛生學門	社會服務學門	民生學門	運輸服務學門	環境保護學門	軍警國防安全學門	其他學門
65,022	262,444	14,920	25,735	1,866	125,698	31,612	161,327	9,729	1,847	894	1,352
44,018	227,333	8,002	12,734	906	35,505	4,925	64,708	4,977	1,134	815	697
21,004	35,111	6,918	13,001	960	90,193	26,687	96,619	4,752	713	79	655
59,632	256,213	14,517	25,391	1,952	127,946	31,307	159,124	9,852	1,787	1,045	1,264
40,312	221,197	7,824	12,640	933	36,062	4,908	63,731	5,035	1,113	934	640
19,320	35,016	6,693	12,751	1,019	91,884	26,399	95,393	4,817	674	111	624

工程及工程業學門	製造及加工學門	建築及營建工程學門	農業學門	林業學門	漁業學門	獸醫學門	醫藥衛生學門	社會福利學門	餐旅及民生服務學門	衛生及職業衛生服務學門	安全服務學門	運輸服務學門	其他學門
209,907	9,858	31,910	9,634	2,392	2,305	1,994	119,622	31,289	148,142	1,241	1,635	9,913	1,269
181,875	4,158	21,802	5,109	1,341	1,601	944	33,245	5,354	61,320	752	1,231	5,062	612
28,032	5,700	10,108	4,525	1,051	704	1,050	86,377	25,935	86,822	489	404	4,851	657
203,484	9,977	31,364	9,837	2,329	2,530	2,004	120,488	29,903	140,785	1,634	1,299	9,553	1,499
174,876	4,203	21,367	5,226	1,302	1,791	905	32,805	5,095	58,783	978	1,149	4,806	722
28,608	5,774	9,997	4,611	1,027	739	1,099	87,683	24,808	82,002	656	150	4,747	777
201,516	9,733	30,234	10,030	2,274	2,553	2,010	119,067	29,634	130,394	1,738	1,439	9,544	1,670
171,922	4,028	20,506	5,268	1,302	1,819	883	31,960	5,180	54,866	1,071	1,251	4,819	775
29,594	5,705	9,728	4,762	972	734	1,127	87,107	24,454	75,528	667	188	4,725	895
201,599	9,586	30,061	10,280	2,273	2,512	1,976	119,027	31,106	124,175	1,718	1,356	8,816	1,748
170,804	3,937	20,294	5,421	1,289	1,801	854	31,949	5,390	52,854	1,058	1,161	4,453	831
30,795	5,649	9,767	4,859	984	711	1,122	87,078	25,716	71,321	660	195	4,363	917
201,570	9,217	30,406	10,250	2,291	2,484	2,150	118,835	31,421	113,137	1,692	1,213	8,564	2,025
169,378	3,713	20,383	5,400	1,304	1,768	857	32,051	5,469	48,258	1,060	1,047	4,459	1,015
32,192	5,504	10,023	4,850	987	716	1,293	86,784	25,952	64,879	632	166	4,105	1,010
198,940	8,414	29,826	10,184	2,274	2,401	2,091	116,603	30,475	100,547	1,572	1,006	8,279	2,230
165,444	3,332	19,893	5,238	1,261	1,707	826	31,430	5,269	42,734	973	859	4,407	1,062
33,496	5,082	9,933	4,946	1,013	694	1,265	85,173	25,206	57,813	599	147	3,872	1,168

表A1-5 大專校院畢業生人數

	總計			博士			碩士			大學四年制		
	計	男	女	計	男	女	計	男	女	計	男	女
96學年 計	323,540	161,169	162,371	3,140	2,294	846	54,387	33,569	20,818	178,858	86,009	92,849
公立	101,953	56,056	45,897	2,645	1,961	684	35,614	22,067	13,547	51,264	26,061	25,203
私立	221,587	105,113	116,474	495	333	162	18,773	11,502	7,271	127,594	59,948	67,646
97學年 計	317,162	157,186	159,976	3,589	2,632	957	57,674	34,742	22,932	186,087	90,745	95,342
公立	103,598	56,503	47,095	3,023	2,237	786	37,577	22,821	14,756	52,498	26,732	25,766
私立	213,564	100,683	112,881	566	395	171	20,097	11,921	8,176	133,589	64,013	69,576
98學年 計	315,039	156,084	158,955	3,705	2,749	956	59,492	35,165	24,327	194,655	96,650	98,005
公立	104,608	57,003	47,605	3,110	2,352	758	38,729	22,934	15,795	54,023	28,102	25,921
私立	210,431	99,081	111,350	595	397	198	20,763	12,231	8,532	140,632	68,548	72,084
99學年 計	313,211	154,105	159,106	3,846	2,802	1,044	60,024	34,951	25,073	205,301	102,120	103,181
公立	107,560	58,320	49,240	3,234	2,393	841	39,538	23,170	16,368	57,450	29,902	27,548
私立	205,651	95,785	109,866	612	409	203	20,486	11,781	8,705	147,851	72,218	75,633
100學年 計	315,564	154,158	161,406	3,861	2,769	1,092	60,050	34,524	25,526	210,682	104,740	105,942
公立	108,596	58,510	50,086	3,240	2,348	892	39,383	22,860	16,523	59,545	30,835	28,710
私立	206,968	95,648	111,320	621	421	200	20,667	11,664	9,003	151,137	73,905	77,232
101學年 計	309,333	151,921	157,412	4,241	3,007	1,234	60,218	34,706	25,512	206,913	103,401	103,512
公立	108,930	59,316	49,614	3,538	2,545	993	39,328	23,174	16,154	59,900	31,427	28,473
私立	200,403	92,605	107,798	703	462	241	20,890	11,532	9,358	147,013	71,974	75,039
102學年 計	311,041	151,424	159,617	4,048	2,870	1,178	59,991	34,484	25,507	209,965	104,194	105,771
公立	109,548	59,230	50,318	3,364	2,414	950	39,561	23,237	16,324	60,483	31,628	28,855
私立	201,493	92,194	109,299	684	456	228	20,430	11,247	9,183	149,482	72,566	76,916
103學年 計	309,849	148,826	161,023	4,000	2,804	1,196	57,461	32,102	25,359	212,457	104,564	107,893
公立	107,513	57,132	50,381	3,278	2,344	934	37,653	21,783	15,870	60,281	31,072	29,209
私立	202,336	91,694	110,642	722	460	262	19,808	10,319	9,489	152,176	73,492	78,684
104學年 計	309,277	148,881	160,396	3,623	2,475	1,148	55,752	31,282	24,470	216,262	106,447	109,815
公立	107,164	57,853	49,311	2,898	2,005	893	37,021	21,583	15,438	61,446	32,548	28,898
私立	202,113	91,028	111,085	725	470	255	18,731	9,699	9,032	154,816	73,899	80,917
105學年 計	304,649	145,424	159,225	3,512	2,415	1,097	54,941	30,857	24,084	211,728	103,554	108,174
公立	106,993	57,260	49,733	2,790	1,947	843	36,919	21,389	15,530	61,396	32,232	29,164
私立	197,656	88,164	109,492	722	468	254	18,022	9,468	8,554	150,332	71,322	79,010
106學年 計	304,919	146,063	158,856	3,423	2,346	1,077	54,346	30,216	24,130	214,649	104,988	109,661
公立	107,669	57,514	50,155	2,706	1,891	815	36,826	21,159	15,667	62,463	32,806	29,657
私立	197,250	88,549	108,701	717	455	262	17,520	9,057	8,463	152,186	72,182	80,004
107學年 計	301,170	143,929	157,241	3,306	2,209	1,097	54,248	29,806	24,442	212,725	104,080	108,645
公立	108,100	57,908	50,192	2,565	1,729	836	36,861	21,117	15,744	63,341	33,512	29,829
私立	193,070	86,021	107,049	741	480	261	17,387	8,689	8,698	149,384	70,568	78,816
108學年 計	284,662	135,918	148,744	3,368	2,268	1,100	53,430	29,255	24,175	197,504	96,524	100,980
公立	108,213	58,193	50,020	2,580	1,756	824	37,436	21,460	15,976	62,903	33,408	29,495
私立	176,449	77,725	98,724	788	512	276	15,994	7,795	8,199	134,601	63,116	71,485
109學年 計	284,414	135,693	148,721	3,557	2,366	1,191	54,398	29,838	24,560	189,395	92,794	96,601
公立	111,799	59,836	51,963	2,657	1,808	849	38,931	22,233	16,698	63,499	33,624	29,875
私立	172,615	75,857	96,758	900	558	342	15,467	7,605	7,862	125,896	59,170	66,726
110學年 計	283,661	136,326	147,335	3,488	2,216	1,272	52,139	28,307	23,832	191,706	94,989	96,717
公立	109,333	58,701	50,632	2,595	1,653	942	37,323	21,129	16,194	62,725	33,693	29,032
私立	174,328	77,625	96,703	893	563	330	14,816	7,178	7,638	128,981	61,296	67,685

—按等級別、性別與設立別分

單位：人

大學二年制			學士後學位學程			二專			五專		
計	男	女	計	男	女	計	男	女	計	男	女
51,340	24,310	27,030	-	-	-	20,901	10,600	10,301	14,914	4,387	10,527
8,833	4,737	4,096	-	-	-	2,092	909	1,183	1,505	321	1,184
42,507	19,573	22,934	-	-	-	18,809	9,691	9,118	13,409	4,066	9,343
41,798	18,061	23,737	-	-	-	14,924	7,561	7,363	13,090	3,445	9,645
7,462	3,825	3,637	-	-	-	1,758	700	1,058	1,280	188	1,092
34,336	14,236	20,100	-	-	-	13,166	6,861	6,305	11,810	3,257	8,553
32,519	13,036	19,483	-	-	-	10,913	5,343	5,570	13,755	3,141	10,614
6,033	2,911	3,122	-	-	-	1,456	510	946	1,257	194	1,063
26,486	10,125	16,361	-	-	-	9,457	4,833	4,624	12,498	2,947	9,551
23,482	8,136	15,346	95	44	51	7,107	3,152	3,955	13,356	2,900	10,456
4,695	2,160	2,535	17	8	9	1,334	475	859	1,292	212	1,080
18,787	5,976	12,811	78	36	42	5,773	2,677	3,096	12,064	2,688	9,376
21,497	6,790	14,707	269	162	107	5,666	2,479	3,187	13,539	2,694	10,845
4,149	1,822	2,327	144	95	49	810	314	496	1,325	236	1,089
17,348	4,968	12,380	125	67	58	4,856	2,165	2,691	12,214	2,458	9,756
19,732	5,951	13,781	154	90	64	5,342	2,313	3,029	12,733	2,453	10,280
3,900	1,624	2,276	90	54	36	837	262	575	1,337	230	1,107
15,832	4,327	11,505	64	36	28	4,505	2,051	2,454	11,396	2,223	9,173
18,550	5,123	13,427	247	173	74	4,900	2,168	2,732	13,340	2,412	10,928
3,814	1,329	2,485	146	111	35	848	271	577	1,332	240	1,092
14,736	3,794	10,942	101	62	39	4,052	1,897	2,155	12,008	2,172	9,836
16,849	4,531	12,318	240	185	55	4,428	2,028	2,400	14,414	2,612	11,802
3,618	1,170	2,448	140	115	25	949	353	596	1,594	295	1,299
13,231	3,361	9,870	100	70	30	3,479	1,675	1,804	12,820	2,317	10,503
15,988	4,173	11,815	167	118	49	3,757	1,895	1,862	13,728	2,491	11,237
3,530	1,110	2,420	93	68	25	675	234	441	1,501	305	1,196
12,458	3,063	9,395	74	50	24	3,082	1,661	1,421	12,227	2,186	10,041
16,820	4,218	12,602	245	161	84	3,251	1,560	1,691	14,152	2,659	11,493
3,691	1,065	2,626	139	87	52	536	203	333	1,522	337	1,185
13,129	3,153	9,976	106	74	32	2,715	1,357	1,358	12,630	2,322	10,308
16,037	4,311	11,726	317	202	115	2,630	1,361	1,269	13,517	2,639	10,878
3,503	1,009	2,494	173	117	56	499	231	268	1,499	301	1,198
12,534	3,302	9,232	144	85	59	2,131	1,130	1,001	12,018	2,338	9,680
16,152	4,265	11,887	256	149	107	2,121	1,087	1,034	12,362	2,333	10,029
3,335	937	2,398	159	101	58	324	188	136	1,515	324	1,191
12,817	3,328	9,489	97	48	49	1,797	899	898	10,847	2,009	8,838
15,186	4,151	11,035	173	128	45	1,981	990	991	13,020	2,602	10,418
3,297	928	2,369	118	91	27	352	197	155	1,527	353	1,174
11,889	3,223	8,666	55	37	18	1,629	793	836	11,493	2,249	9,244
19,264	5,809	13,455	82	57	25	4,933	2,283	2,650	12,785	2,546	10,239
3,910	1,209	2,701	77	56	21	1,395	619	776	1,330	287	1,043
15,354	4,600	10,754	5	1	4	3,538	1,664	1,874	11,455	2,259	9,196
20,489	6,588	13,901	4	3	1	4,194	1,965	2,229	11,641	2,258	9,383
4,142	1,332	2,810	3	3	-	1,243	573	670	1,302	318	984
16,347	5,256	11,091	1	-	1	2,951	1,392	1,559	10,339	1,940	8,399

表A1-6 大專校院畢業生人數

	總計	教育學門	藝術學門	人文學門	設計學門	社會及行為科學學門	傳播學門	商業及管理學門	法律學門	生命科學學門	自然科學學門	數學及統計學門		
103學年 計	309,849	8,966	5,879	23,354	13,024	11,046	5,774	59,322	3,993	5,108	5,550	3,377		
男	148,826	2,746	1,504	5,929	4,739	4,374	1,897	22,901	1,816	2,732	4,005	2,131		
女	161,023	6,220	4,375	17,425	8,285	6,672	3,877	36,421	2,177	2,376	1,545	1,246		
104學年 計	309,277	8,838	5,917	23,456	13,704	11,282	6,022	59,210	4,132	5,012	5,685	3,467		
男	148,881	2,625	1,568	6,289	4,937	4,665	2,053	23,310	1,910	2,684	4,103	2,244		
女	160,396	6,213	4,349	17,167	8,767	6,617	3,969	35,900	2,222	2,328	1,582	1,223		
	總計	教育學門	藝術學門	人文學門	語文學門	社會及行為科學學門	新聞學及圖書資訊學門	商業及管理學門	法律學門	生命科學學門	環境學門	物理、化學及地球科學學門	數學及統計學門	資訊通訊科技學門
105學年 計	304,649	8,036	21,622	3,053	19,844	9,041	4,392	58,555	4,281	6,815	831	5,327	3,239	20,829
男	145,424	2,397	7,136	1,298	4,762	3,709	1,495	22,876	1,932	3,063	493	3,777	2,110	14,565
女	159,225	5,639	14,486	1,755	15,082	5,332	2,897	35,679	2,349	3,752	338	1,550	1,129	6,264
106學年 計	304,919	7,907	22,743	2,943	19,989	9,358	4,165	58,173	4,237	6,547	740	5,428	3,252	21,770
男	146,063	2,293	7,486	1,345	4,930	3,888	1,297	22,753	1,906	2,885	420	3,841	2,066	15,542
女	158,856	5,614	15,257	1,598	15,059	5,470	2,868	35,420	2,331	3,662	320	1,587	1,186	6,228
107學年 計	301,170	8,143	22,739	2,877	19,603	9,298	4,224	57,321	4,291	6,408	728	5,189	3,066	21,271
男	143,929	2,428	7,483	1,326	4,922	3,985	1,299	22,612	1,989	2,740	433	3,584	2,005	15,317
女	157,241	5,715	15,256	1,551	14,681	5,313	2,925	34,709	2,302	3,668	295	1,605	1,061	5,954
108學年 計	284,662	7,849	21,919	2,774	18,475	9,372	4,008	53,401	4,290	6,039	686	5,282	3,061	19,081
男	135,918	2,363	7,331	1,347	4,824	3,976	1,252	21,067	1,970	2,534	400	3,656	1,980	13,522
女	148,744	5,486	14,588	1,427	13,651	5,396	2,756	32,334	2,320	3,505	286	1,626	1,081	5,559
109學年 計	284,414	7,931	22,029	2,713	18,078	8,846	3,779	53,558	4,250	5,846	616	5,092	2,907	19,386
男	135,693	2,442	7,550	1,300	4,741	3,622	1,123	21,546	1,943	2,316	375	3,465	1,911	13,748
女	148,721	5,489	14,479	1,413	13,337	5,224	2,656	32,012	2,307	3,530	241	1,627	996	5,638
110學年 計	283,661	7,929	21,509	2,689	17,564	8,851	3,808	53,861	4,195	5,592	633	5,038	2,996	20,370
男	136,326	2,455	7,391	1,222	4,963	3,552	1,229	21,682	1,901	2,180	392	3,301	1,927	14,510
女	147,335	5,474	14,118	1,467	12,601	5,299	2,579	32,179	2,294	3,412	241	1,737	1,069	5,860

一按學科類別與性別分

單位：人

電算機學門	工程學門	建築及都市規劃學門	農業科學學門	獸醫學門	醫藥衛生學門	社會服務學門	民生學門	運輸服務學門	環境保護學門	軍警國防安全學門	其他學門
16,872	67,110	3,111	5,985	409	28,256	8,291	31,520	2,273	398	169	62
10,820	57,467	1,578	2,786	217	7,023	994	11,603	1,156	227	148	33
6,052	9,643	1,533	3,199	192	21,233	7,297	19,917	1,117	171	21	29
15,954	65,001	3,057	6,077	368	28,057	7,826	33,301	2,323	392	166	30
10,337	55,579	1,512	2,890	173	7,015	1,038	12,435	1,142	221	148	3
5,617	9,422	1,545	3,187	195	21,042	6,788	20,866	1,181	171	18	27

工程及工程業學門	製造及加工學門	建築及營建工程學門	農業學門	林業學門	漁業學門	獸醫學門	醫藥衛生學門	社會福利學門	餐旅及民生服務學門	衛生及職業衛生服務學門	安全服務學門	運輸服務學門	其他學門
53,874	2,350	7,733	2,300	563	568	378	26,636	8,066	33,362	283	180	2,465	26
46,193	932	5,243	1,140	291	353	181	6,429	1,035	12,439	184	166	1,215	10
7,681	1,418	2,490	1,160	272	215	197	20,207	7,031	20,923	99	14	1,250	16
52,305	2,370	7,781	2,214	563	580	373	26,665	7,263	34,279	456	209	2,497	112
44,825	947	5,198	1,169	296	363	186	6,704	1,038	12,911	265	187	1,263	59
7,480	1,423	2,583	1,045	267	217	187	19,961	6,225	21,368	191	22	1,234	53
50,525	2,555	7,505	2,313	552	572	387	28,281	7,407	32,702	425	256	2,438	94
43,067	1,038	5,038	1,182	284	377	167	7,485	1,115	12,373	235	228	1,177	40
7,458	1,517	2,467	1,131	268	195	220	20,796	6,292	20,329	190	28	1,261	54
48,312	2,310	7,117	2,208	545	564	399	26,958	7,260	29,532	472	291	2,339	118
41,043	932	4,848	1,125	306	380	184	6,779	1,113	11,290	274	255	1,116	51
7,269	1,378	2,269	1,083	239	184	215	20,179	6,147	18,242	198	36	1,223	67
48,839	2,387	6,966	2,471	497	572	461	27,200	7,958	28,795	456	371	2,246	164
41,067	958	4,663	1,276	271	408	207	6,546	1,215	11,291	263	310	1,090	46
7,772	1,429	2,303	1,195	226	164	254	20,654	6,743	17,504	193	61	1,156	118
49,729	2,338	6,926	2,344	463	547	472	27,116	8,171	27,306	462	363	2,212	177
41,589	903	4,649	1,249	268	388	193	6,601	1,285	10,766	258	309	1,090	73
8,140	1,435	2,277	1,095	195	159	279	20,515	6,886	16,540	204	54	1,122	104

表A1-7 大專校院專任教師人數

	總計			教授			副教授			助理教授		
	計	男	女	計	男	女	計	男	女	計	男	女
97學年 計	51,501	33,816	17,685	9,657	8,010	1,647	13,782	9,936	3,846	12,875	8,616	4,259
公立	19,567	13,432	6,135	6,097	4,988	1,109	5,758	4,071	1,687	4,295	2,840	1,455
私立	31,934	20,384	11,550	3,560	3,022	538	8,024	5,865	2,159	8,580	5,776	2,804
98學年 計	50,658	33,632	17,026	9,958	8,219	1,739	14,199	10,166	4,033	13,572	8,945	4,627
公立	19,047	13,352	5,695	6,228	5,067	1,161	5,883	4,128	1,755	4,494	2,968	1,526
私立	31,611	20,280	11,331	3,730	3,152	578	8,316	6,038	2,278	9,078	5,977	3,101
99學年 計	50,684	33,455	17,229	10,275	8,431	1,844	14,402	10,182	4,220	14,000	9,081	4,919
公立	19,375	13,547	5,828	6,466	5,223	1,243	5,943	4,134	1,809	4,607	3,045	1,562
私立	31,309	19,908	11,401	3,809	3,208	601	8,459	6,048	2,411	9,393	6,036	3,357
100學年 計	50,332	33,080	17,252	10,586	8,647	1,939	14,656	10,248	4,408	14,091	9,028	5,063
公立	19,620	13,679	5,941	6,784	5,472	1,312	6,071	4,168	1,903	4,600	3,031	1,569
私立	30,712	19,401	11,311	3,802	3,175	627	8,585	6,080	2,505	9,491	5,997	3,494
101學年 計	50,158	32,757	17,401	10,907	8,846	2,061	14,910	10,301	4,609	13,960	8,812	5,148
公立	19,733	13,734	5,999	7,084	5,683	1,401	6,181	4,224	1,957	4,455	2,889	1,566
私立	30,425	19,023	11,402	3,823	3,163	660	8,729	6,077	2,652	9,505	5,923	3,582
102學年 計	50,024	32,528	17,496	11,259	9,051	2,208	15,099	10,369	4,730	13,578	8,366	5,212
公立	19,798	13,749	6,049	7,322	5,841	1,481	6,229	4,245	1,984	4,235	2,680	1,555
私立	30,226	18,779	11,447	3,937	3,210	727	8,870	6,124	2,746	9,343	5,686	3,657
103學年 計	49,357	31,978	17,379	11,776	9,405	2,371	15,078	10,255	4,823	13,297	8,097	5,200
公立	19,783	13,756	6,027	7,659	6,070	1,589	6,246	4,246	2,000	4,068	2,567	1,501
私立	29,574	18,222	11,352	4,117	3,335	782	8,832	6,009	2,823	9,229	5,530	3,699
104學年 計	48,696	31,428	17,268	12,116	9,599	2,517	14,993	10,105	4,888	12,900	7,737	5,163
公立	19,699	13,677	6,022	7,899	6,212	1,687	6,217	4,206	2,011	3,904	2,432	1,472
私立	28,997	17,751	11,246	4,217	3,387	830	8,776	5,899	2,877	8,996	5,305	3,691
105學年 計	48,096	30,958	17,138	12,222	9,607	2,615	15,007	9,980	5,027	11,909	7,097	4,812
公立	19,557	13,540	6,017	7,987	6,237	1,750	6,215	4,141	2,074	3,543	2,230	1,313
私立	28,539	17,418	11,121	4,235	3,370	865	8,792	5,839	2,953	8,366	4,867	3,499
106學年 計	47,412	30,342	17,070	12,731	9,973	2,758	15,154	9,989	5,165	12,950	7,708	5,242
公立	19,523	13,480	6,043	8,257	6,424	1,833	6,206	4,105	2,101	3,837	2,420	1,417
私立	27,889	16,862	11,027	4,474	3,549	925	8,948	5,884	3,064	9,113	5,288	3,825
107學年 計	46,794	29,836	16,958	12,959	10,053	2,906	14,846	9,674	5,172	12,724	7,567	5,157
公立	19,760	13,625	6,135	8,524	6,589	1,935	6,122	4,032	2,090	3,932	2,491	1,441
私立	27,034	16,211	10,823	4,435	3,464	971	8,724	5,642	3,082	8,792	5,076	3,716
108學年 計	46,137	29,386	16,751	13,218	10,199	3,019	14,575	9,378	5,197	12,532	7,427	5,105
公立	19,880	13,693	6,187	8,705	6,710	1,995	6,087	3,978	2,109	3,963	2,516	1,447
私立	26,257	15,693	10,564	4,513	3,489	1,024	8,488	5,400	3,088	8,569	4,911	3,658
109學年 計	45,811	29,124	16,687	13,489	10,354	3,135	14,263	9,076	5,187	12,558	7,470	5,088
公立	20,039	13,789	6,250	8,863	6,810	2,053	6,042	3,925	2,117	4,057	2,584	1,473
私立	25,772	15,335	10,437	4,626	3,544	1,082	8,221	5,151	3,070	8,501	4,886	3,615
110學年 計	45,119	28,620	16,499	13,740	10,477	3,263	13,882	8,737	5,145	12,410	7,386	5,024
公立	20,087	13,781	6,306	9,014	6,876	2,138	5,984	3,854	2,130	4,103	2,623	1,480
私立	25,032	14,839	10,193	4,726	3,601	1,125	7,898	4,883	3,015	8,307	4,763	3,544
111學年 計	44,388	28,016	16,372	13,806	10,424	3,382	13,464	8,392	5,072	12,370	7,330	5,040
公立	20,152	13,748	6,404	9,011	6,798	2,213	5,884	3,772	2,112	4,297	2,755	1,542
私立	24,236	14,268	9,968	4,795	3,626	1,169	7,580	4,620	2,960	8,073	4,575	3,498

說明：1. 98學年起助教人數計算方式為86年3月21日前任職之助教計列為助教，該日之後任用之助教人數改列入職員數。

2. 若學校教師不分日間、進修部，則該校教師在本表全數以日間部計列。

3. 105學年以前其他教師包含專業技術人員及教師、專案教學人員、教官、護理教師及護理實習臨床指導；自106學年起，原列於其他教師中之專案教學人員、專業技術人員及教師，按教師職級分別計入教授、副教授、助理教授、講師。

—按職級別、性別與設立別分

單位：人

講師			其他			助教		
計	男	女	計	男	女	計	男	女
11,390	5,689	5,701	1,906	1,094	812	1,891	471	1,420
1,696	876	820	575	347	228	1,146	310	836
9,694	4,813	4,881	1,331	747	584	745	161	584
10,367	5,095	5,272	2,029	1,065	964	533	142	391
1,535	769	766	551	325	226	356	95	261
8,832	4,326	4,506	1,478	740	738	177	47	130
9,374	4,568	4,806	2,162	1,070	1,092	471	123	348
1,429	737	692	583	317	266	347	91	256
7,945	3,831	4,114	1,579	753	826	124	32	92
8,347	3,936	4,411	2,249	1,123	1,126	403	98	305
1,269	621	648	574	306	268	322	81	241
7,078	3,315	3,763	1,675	817	858	81	17	64
7,621	3,519	4,102	2,404	1,196	1,208	356	83	273
1,181	586	595	546	281	265	286	71	215
6,440	2,933	3,507	1,858	915	943	70	12	58
6,771	3,096	3,675	2,985	1,568	1,417	332	78	254
965	481	484	771	435	336	276	67	209
5,806	2,615	3,191	2,214	1,133	1,081	56	11	45
6,000	2,709	3,291	2,886	1,441	1,445	320	71	249
910	456	454	643	358	285	257	59	198
5,090	2,253	2,837	2,243	1,083	1,160	63	12	51
5,352	2,391	2,961	3,046	1,531	1,515	289	65	224
784	399	385	661	374	287	234	54	180
4,568	1,992	2,576	2,385	1,157	1,228	55	11	44
4,828	2,103	2,725	3,882	2,122	1,760	248	49	199
644	324	320	959	563	396	209	45	164
4,184	1,779	2,405	2,923	1,559	1,364	39	4	35
4,916	2,146	2,770	1,438	485	953	223	41	182
744	367	377	293	127	166	186	37	149
4,172	1,779	2,393	1,145	358	787	37	4	33
4,636	2,035	2,601	1,425	472	953	204	35	169
730	365	365	285	117	168	167	31	136
3,906	1,670	2,236	1,140	355	785	37	4	33
4,261	1,866	2,395	1,359	484	875	192	32	160
683	340	343	282	121	161	160	28	132
3,578	1,526	2,052	1,077	363	714	32	4	28
3,971	1,726	2,245	1,342	466	876	188	32	156
654	324	330	270	118	152	153	28	125
3,317	1,402	1,915	1,072	348	724	35	4	31
3,652	1,577	2,075	1,254	411	843	181	32	149
581	291	290	257	109	148	148	28	120
3,071	1,286	1,785	997	302	695	33	4	29
3,404	1,465	1,939	1,176	374	802	168	31	137
573	294	279	247	102	145	140	27	113
2,831	1,171	1,660	929	272	657	28	4	24

表A1-8 大專校院專任教師人數

	總計	教育學門	藝術學門	人文學門	設計學門	社會及行為科學學門	傳播學門	商業及管理學門	法律學門	生命科學學門	自然科學學門	數學及統計學門		
104學年 計	48,696	1,593	1,175	4,228	1,775	1,849	705	5,846	582	1,169	1,326	755		
男	31,428	759	587	1,824	1,209	1,185	417	3,613	421	798	1,108	583		
女	17,268	834	588	2,404	566	664	288	2,233	161	371	218	172		
105學年 計	48,096	1,545	1,191	4,105	1,778	1,814	688	5,826	593	1,190	1,319	750		
男	30,958	746	603	1,761	1,227	1,155	408	3,605	425	818	1,098	580		
女	17,138	799	588	2,344	551	659	280	2,221	168	372	221	170		
	總計	教育學門	藝術學門	人文學門	語文學門	社會及行為科學學門	新聞學及圖書資訊學門	商業及管理學門	法律學門	生命科學學門	環境學門	物理、化學及地球科學學門	數學及統計學門	資訊通訊科技學門
106學年 計	47,412	1,436	3,182	740	3,323	1,596	530	5,874	591	1,343	151	1,267	713	2,646
男	30,342	702	1,923	469	1,261	973	305	3,625	423	854	113	1,064	554	2,210
女	17,070	734	1,259	271	2,062	623	225	2,249	168	489	38	203	159	436
107學年 計	46,794	1,437	3,109	731	3,212	1,611	488	5,595	594	1,327	137	1,308	701	2,856
男	29,836	706	1,862	456	1,210	979	272	3,441	421	839	99	1,095	547	2,386
女	16,958	731	1,247	275	2,002	632	216	2,154	173	488	38	213	154	470
108學年 計	46,137	1,434	3,116	726	3,149	1,598	477	5,536	602	1,312	140	1,320	686	2,760
男	29,386	690	1,866	451	1,188	964	265	3,377	428	826	101	1,094	535	2,306
女	16,751	744	1,250	275	1,961	634	212	2,159	174	486	39	226	151	454
109學年 計	45,811	1,429	3,196	747	3,054	1,620	480	5,537	592	1,258	141	1,314	671	2,705
男	29,124	696	1,914	465	1,160	974	264	3,368	421	795	100	1,086	524	2,268
女	16,687	733	1,282	282	1,894	646	216	2,169	171	463	41	228	147	437
110學年 計	45,119	1,403	3,169	772	3,012	1,612	479	5,474	600	1,246	147	1,314	661	2,694
男	28,620	687	1,911	481	1,124	963	269	3,336	429	788	105	1,086	517	2,243
女	16,499	716	1,258	291	1,888	649	210	2,138	171	458	42	228	144	451
111學年 計	44,388	1,389	3,084	734	2,954	1,614	463	5,347	590	1,221	148	1,291	664	2,685
男	28,016	669	1,865	458	1,101	959	255	3,228	428	768	108	1,068	522	2,242
女	16,372	720	1,219	276	1,853	655	208	2,119	162	453	40	223	142	443

一按學科類別與性別分

單位：人

電算機學門	工程學門	建築及都市規劃學門	農業科學學門	獸醫學門	醫藥衛生學門	社會服務學門	民生學門	運輸服務學門	環境保護學門	軍警國防安全學門	其他學門
1,942	9,116	522	905	122	5,903	850	3,666	275	90	22	4,280
1,538	8,396	404	664	97	2,788	284	2,172	218	65	21	2,277
404	720	118	241	25	3,115	566	1,494	57	25	1	2,003
1,849	8,899	510	911	125	6,159	873	3,655	274	88	24	3,930
1,469	8,175	394	666	100	2,849	298	2,149	215	62	23	2,132
380	724	116	245	25	3,310	575	1,506	59	26	1	1,798

工程及工程業學門	製造及加工學門	建築及營建工程學門	農業學門	林業學門	漁業學門	獸醫學門	醫藥衛生學門	社會福利學門	餐旅及民生服務學門	衛生及職業衛生服務學門	安全服務學門	運輸服務學門	其他學門
7,433	310	1,157	384	98	89	126	5,913	895	3,578	48	35	273	3,681
6,787	199	980	273	84	78	97	2,692	302	2,115	38	33	210	1,978
646	111	177	111	14	11	29	3,221	593	1,463	10	2	63	1,703
7,115	339	1,194	386	101	101	125	6,003	821	3,502	70	22	251	3,658
6,480	215	1,009	274	85	88	96	2,741	264	2,050	57	20	187	1,957
635	124	185	112	16	13	29	3,262	557	1,452	13	2	64	1,701
6,983	339	1,166	403	98	102	124	6,035	816	3,333	64	20	248	3,550
6,359	215	982	286	82	85	93	2,787	266	1,946	52	18	179	1,945
624	124	184	117	16	17	31	3,248	550	1,387	12	2	69	1,605
6,935	341	1,147	425	97	105	123	6,169	845	3,238	62	23	244	3,313
6,301	222	958	292	81	88	90	2,805	279	1,873	51	20	176	1,853
634	119	189	133	16	17	33	3,364	566	1,365	11	3	68	1,460
6,757	331	1,147	425	91	100	131	6,183	854	3,031	57	22	249	3,158
6,123	209	952	293	77	83	95	2,807	286	1,742	45	19	182	1,768
634	122	195	132	14	17	36	3,376	568	1,289	12	3	67	1,390
6,686	319	1,156	434	92	98	137	6,276	853	2,835	57	23	242	2,996
6,020	205	943	295	78	78	94	2,889	275	1,618	45	18	178	1,609
666	114	213	139	14	20	43	3,387	578	1,217	12	5	64	1,387

表A1-9 大專校院女性學生及教師比率

單位：%

	女性學生比率					女性教師比率						
	總計	博士班	碩士班	學士班	專科	總計	教授	副教授	助理教授	講師	其他	助教
94學年	49.3	26.1	39.0	50.0	57.6	34.2	16.1	26.2	29.9	48.5	37.9	72.7
95學年	48.8	26.7	39.6	49.4	59.1	34.1	16.3	26.9	31.0	48.8	38.1	73.5
96學年	48.7	27.3	40.4	49.1	61.9	34.1	16.6	27.3	32.0	49.6	38.9	74.7
97學年	48.9	27.8	41.7	49.0	65.5	34.3	17.1	27.9	33.1	50.1	42.6	75.1
98學年	49.1	28.5	42.7	48.9	68.9	33.6	17.5	28.4	34.1	50.9	47.5	73.4
99學年	49.3	28.9	43.3	48.9	71.2	34.0	17.9	29.3	35.1	51.3	50.5	73.9
100學年	49.5	29.7	43.4	48.9	72.3	34.3	18.3	30.1	35.9	52.8	50.1	75.7
101學年	49.6	30.0	43.1	49.1	72.6	34.7	18.9	30.9	36.9	53.8	50.2	76.7
102學年	49.9	30.5	43.4	49.4	73.0	35.0	19.6	31.3	38.4	54.3	47.5	76.5
103學年	50.3	31.1	44.1	49.7	73.5	35.2	20.1	32.0	39.1	54.9	50.1	77.8
104學年	50.4	31.8	44.3	49.8	73.3	35.5	20.8	32.6	40.0	55.3	49.7	77.5
105學年	50.6	32.5	44.8	50.0	73.2	35.6	21.4	33.5	40.4	56.4	45.3	80.2
106學年	50.6	33.1	45.4	49.9	73.9	36.0	21.7	34.1	40.5	56.3	66.3	81.6
107學年	50.6	33.9	45.9	49.8	74.4	36.2	22.4	34.8	40.5	56.1	66.9	82.8
108學年	50.6	34.3	46.2	49.8	74.4	36.3	22.8	35.7	40.7	56.2	64.4	83.3
109學年	50.6	35.1	46.6	49.7	72.6	36.4	23.2	36.4	40.5	56.5	65.3	83.0
110學年	50.5	35.8	47.0	49.5	73.1	36.6	23.7	37.1	40.5	56.8	67.2	82.3
111學年	50.5	36.6	47.3	49.5	73.6	36.9	24.5	37.7	40.7	57.0	68.2	81.5

表A1-10 大專校院生師比—按體系別與設立別分(依日間部資料計算)

單位：人

	大專校院			一般體系			技職體系		
	計	公立	私立	計	公立	私立	計	公立	私立
100學年	21.69	18.80	23.54	20.78	17.73	24.21	22.87	22.25	23.03
101學年	22.05	18.80	24.16	20.77	17.59	24.39	23.72	22.78	23.98
102學年	22.21	18.73	24.50	20.60	17.33	24.31	24.38	23.39	24.64
103學年	22.56	18.78	25.10	20.77	17.40	24.66	25.06	23.56	25.47
104學年	22.85	18.95	25.51	21.03	17.48	25.14	25.46	24.12	25.83
105學年	23.28	19.37	26.01	21.09	17.77	24.89	26.62	25.19	27.04
106學年	22.56	19.21	24.93	21.04	17.82	24.80	24.79	23.99	25.03
107學年	22.30	18.93	24.78	20.75	17.66	24.43	24.63	23.18	25.10
108學年	21.99	18.84	24.39	20.42	17.64	23.76	24.42	22.78	24.99
109學年	21.73	18.80	24.02	20.32	17.68	23.53	23.95	22.43	24.50
110學年	21.88	19.06	24.15	20.47	17.87	23.67	24.19	23.01	24.63
111學年	21.53	19.24	23.46	20.34	18.11	23.16	23.52	22.91	23.77

說明：1.日間部學生數包含博士班、碩士班、學士班、學士後第二專長學士班、二專及五專等學制學生，外籍生、僑生、港澳生及陸生均含括其中。
2.日間部專任教師數包含教授、副教授、助理教授、講師、其他教師及助教(86.3.21前任用之助教)，不含兼任教師。
3.本表生師比=日間部學生數/日間部專任教師數。

(二)學生人數

表A2-1 大專校院學生人數—按年級別、性別與校別分(1/22)

111學年度 SY2022-2023

單位：人

	總計			一年級		二年級		三年級		四年級		五年級		六年級		七年級		延修生	
	計	男	女	男	女	男	女	男	女	男	女	男	女	男	女	男	女	男	女
總計	1,140,089	564,176	575,913	140,475	135,093	140,492	136,688	122,095	132,513	118,123	131,780	9,078	15,680	3,738	2,702	2,324	1,303	27,851	20,154
博士	28,672	18,187	10,485	3,326	2,046	3,265	1,939	2,927	1,714	2,726	1,523	2,090	1,192	1,670	970	2,183	1,101	-	-
博士職	-	-	-	-	-	-	-	-	-	-	-	-	-	-	-	-	-	-	-
碩士	121,892	66,596	55,296	26,963	21,652	24,673	18,851	9,417	8,410	4,995	5,619	331	475	205	260	12	29	-	-
碩士職	53,034	25,542	27,492	9,195	9,781	8,212	9,048	3,686	3,977	2,366	2,618	1,325	1,303	709	691	49	74	-	-
學士	436,064	214,276	221,788	48,038	48,969	51,886	53,981	49,738	53,752	48,190	53,149	1,945	1,531	1,154	781	80	99	13,245	9,526
四技	279,308	147,288	132,020	33,837	30,194	34,659	31,137	33,606	30,654	36,604	34,741	231	316	-	-	-	-	8,351	4,978
學士進	24,737	12,128	12,609	2,839	2,751	2,805	2,904	2,583	2,815	2,648	2,958	112	143	-	-	-	-	1,141	1,038
四技修	74,877	45,795	29,082	10,940	6,730	9,664	6,146	10,209	6,702	11,365	7,473	51	170	-	-	-	-	3,566	1,861
二技	11,484	2,447	9,037	-	-	-	-	1,143	4,284	1,173	4,554	-	-	-	-	-	-	131	199
二技修	29,996	10,792	19,204	-	-	-	-	5,297	9,072	4,909	8,930	89	613	-	-	-	-	497	589
4+X	1	1	-	1	-	-	-	-	-	-	-	-	-	-	-	-	-	-	-
4+X修	-	-	-	-	-	-	-	-	-	-	-	-	-	-	-	-	-	-	-
二專	825	490	335	234	164	242	159	-	-	-	-	-	-	-	-	-	-	14	12
二專修	7,407	3,591	3,816	1,649	1,826	1,561	1,736	43	46	40	23	-	-	-	-	-	-	298	185
五專(含七)	71,792	17,043	54,749	3,453	10,980	3,525	10,787	3,446	11,087	3,107	10,192	2,904	9,937	-	-	-	-	608	1,766
0001 國立政治大學																			
計	16,727	7,334	9,393	1,894	2,566	1,904	2,470	1,549	1,959	1,369	1,769	140	113	67	46	75	40	336	430
博士	922	530	392	78	63	88	67	81	66	72	61	70	50	66	45	75	40	-	-
碩士	4,203	1,907	2,296	663	823	611	733	352	441	279	297	2	2	-	-	-	-	-	-
碩士職	1,870	921	949	278	292	278	319	193	179	103	97	68	61	1	1	-	-	-	-
學士	9,732	3,976	5,756	875	1,388	927	1,351	923	1,273	915	1,314	-	-	-	-	-	-	336	430
0002 國立清華大學																			
計	18,034	10,189	7,845	3,090	2,303	2,997	2,149	1,910	1,557	1,508	1,352	169	140	98	59	142	89	275	196
博士	1,669	1,169	500	227	97	215	102	178	72	185	67	139	67	94	41	131	54	-	-
碩士	5,859	3,551	2,308	1,430	848	1,332	832	552	350	230	252	4	19	3	6	-	1	-	-
碩士職	1,387	511	876	184	286	201	247	57	134	31	109	26	54	1	12	11	34	-	-
學士	9,118	4,957	4,161	1,248	1,072	1,249	968	1,123	1,001	1,062	924	-	-	-	-	-	-	275	196
4+X	1	1	-	1	-	-	-	-	-	-	-	-	-	-	-	-	-	-	-
0003 國立臺灣大學																			
計	33,422	19,612	13,810	5,558	3,929	5,562	3,795	3,579	2,598	2,979	2,282	488	286	435	225	306	126	705	569
博士	3,629	2,444	1,185	437	222	466	237	418	196	367	153	237	134	213	117	306	126	-	-
碩士	11,096	6,651	4,445	2,650	1,751	2,528	1,608	955	615	518	471	-	-	-	-	-	-	-	-
碩士職	1,623	1,003	620	316	222	344	221	183	98	59	41	49	24	52	14	-	-	-	-
學士	17,074	9,514	7,560	2,155	1,734	2,224	1,729	2,023	1,689	2,035	1,617	202	128	170	94	-	-	705	569
0004 國立臺灣師範大學																			
計	16,262	6,995	9,267	1,939	2,533	1,831	2,460	1,395	1,983	1,232	1,598	110	174	120	145	68	67	300	307
博士	1,326	632	694	111	117	113	107	82	125	90	101	72	83	96	94	68	67	-	-
碩士	4,360	1,903	2,457	675	817	621	820	367	489	240	331	-	-	-	-	-	-	-	-
碩士職	2,182	650	1,532	232	511	166	442	105	290	85	147	38	91	24	51	-	-	-	-
學士	8,394	3,810	4,584	921	1,088	931	1,091	841	1,079	817	1,019	-	-	-	-	-	-	300	307
0005 國立成功大學																			
計	22,825	14,345	8,480	4,366	2,562	4,355	2,495	2,508	1,573	2,148	1,308	311	170	166	102	103	51	388	219
博士	1,857	1,231	626	233	116	220	124	218	110	206	102	148	65	104	58	102	51	-	-
碩士	7,425	4,776	2,649	2,046	1,114	2,023	1,071	494	301	203	148	10	13	-	2	-	-	-	-
碩士職	1,533	932	601	297	219	279	200	183	105	107	50	62	27	3	-	1	-	-	-
學士	12,010	7,406	4,604	1,790	1,113	1,833	1,100	1,613	1,057	1,632	1,008	91	65	59	42	-	-	388	219
0006 國立中興大學																			
計	15,463	8,981	6,482	2,613	1,945	2,585	1,822	1,711	1,259	1,469	1,121	244	161	70	27	92	36	197	111
博士	969	655	314	89	58	113	70	103	40	100	43	88	40	70	27	92	36	-	-
碩士	3,668	2,170	1,498	943	632	877	611	253	173	94	77	3	5	-	-	-	-	-	-
碩士職	1,733	1,114	619	381	243	373	200	161	93	110	49	89	34	-	-	-	-	-	-

表A2-1 大專校院學生人數—按年級別、性別與校別分(2/22)

111學年度 SY2022-2023

單位：人

	總計			一年級		二年級		三年級		四年級		五年級		六年級		七年級		延修生	
	計	男	女	男	女	男	女	男	女	男	女	男	女	男	女	男	女	男	女
學士	8,201	4,643	3,558	1,108	877	1,131	829	1,106	844	1,078	862	30	45	-	-	-	-	190	101
學士進	892	399	493	92	135	91	112	88	109	87	90	34	37	-	-	-	-	7	10
0007 國立陽明交通大學																			
計	20,707	13,243	7,464	3,687	2,289	3,755	2,118	2,604	1,378	1,918	1,116	511	227	318	168	223	83	227	85
博士	2,613	1,790	823	309	154	324	155	265	144	270	132	235	87	170	70	217	81	-	-
碩士	7,617	4,791	2,826	1,804	1,169	1,785	1,048	924	428	276	173	1	7	1	1	-	-	-	-
碩士職	1,872	1,173	699	377	257	360	229	187	108	139	68	110	37	-	-	-	-	-	-
學士	8,605	5,489	3,116	1,197	709	1,286	686	1,228	698	1,233	743	165	96	147	97	6	2	227	85
0008 國立中央大學																			
計	12,294	7,898	4,396	2,505	1,411	2,452	1,311	1,398	818	1,109	650	145	54	81	44	82	32	126	76
博士	1,025	713	312	131	68	125	52	115	45	100	43	86	33	74	39	82	32	-	-
碩士	3,650	2,439	1,211	1,052	533	1,028	477	256	121	90	71	13	9	-	-	-	-	-	-
碩士職	1,465	923	542	347	227	318	215	137	56	68	27	46	12	7	5	-	-	-	-
學士	6,154	3,823	2,331	975	583	981	567	890	596	851	509	-	-	-	-	-	-	126	76
0009 國立中山大學																			
計	10,296	6,143	4,153	1,914	1,292	1,799	1,232	1,164	774	902	630	88	58	65	39	46	14	165	114
博士	854	558	296	114	66	107	63	93	55	77	38	71	39	50	21	46	14	-	-
碩士	3,402	2,072	1,330	857	538	796	490	298	209	121	93	-	-	-	-	-	-	-	-
碩士職	1,095	537	558	197	202	170	208	78	70	60	41	17	19	15	18	-	-	-	-
學士	4,945	2,976	1,969	746	486	726	471	695	440	644	458	-	-	-	-	-	-	165	114
0012 國立臺灣海洋大學																			
計	9,167	6,189	2,978	1,793	845	1,616	798	1,272	630	1,109	574	49	27	35	17	55	15	260	72
博士	328	240	88	36	16	34	18	45	13	41	20	23	7	21	6	40	8	-	-
碩士	1,478	976	502	436	223	343	173	123	54	49	32	14	9	11	8	-	3	-	-
碩士職	670	395	275	138	108	145	93	48	35	34	21	12	11	3	3	15	4	-	-
學士	6,094	4,188	1,906	1,029	446	983	472	1,002	479	927	466	-	-	-	-	-	-	247	43
學士進	597	390	207	154	52	111	42	54	49	58	35	-	-	-	-	-	-	13	29
0013 國立中正大學																			
計	11,373	6,160	5,213	1,818	1,573	1,804	1,471	1,187	1,044	1,031	928	96	84	38	18	54	22	132	73
博士	558	356	202	59	42	58	34	47	28	59	35	43	23	36	18	54	22	-	-
碩士	2,858	1,685	1,173	670	468	658	411	221	163	129	118	7	13	-	-	-	-	-	-
碩士職	1,399	582	817	205	297	184	265	90	115	55	92	46	48	2	-	-	-	-	-
學士	6,558	3,537	3,021	884	766	904	761	829	738	788	683	-	-	-	-	-	-	132	73
0014 國立高雄師範大學																			
計	7,219	3,182	4,037	864	1,066	840	1,064	663	894	570	705	68	95	60	88	49	50	68	75
博士	445	214	231	32	41	32	37	29	34	27	33	28	21	22	26	44	39	-	-
碩士	1,519	556	963	173	308	172	253	96	196	77	142	23	39	10	14	5	11	-	-
碩士職	1,385	497	888	163	253	165	316	97	156	27	80	17	35	28	48	-	-	-	-
學士	3,870	1,915	1,955	496	464	471	458	441	508	439	450	-	-	-	-	-	-	68	75
0015 國立彰化師範大學																			
計	8,526	4,391	4,135	1,268	1,137	1,125	1,096	887	818	794	804	83	108	56	94	42	20	136	58
博士	488	288	200	46	29	36	34	52	26	37	33	46	28	29	30	42	20	-	-
碩士	1,686	837	849	340	301	281	265	129	143	84	125	3	9	-	6	-	-	-	-
碩士職	1,364	556	808	213	251	184	227	58	106	40	95	34	71	27	58	-	-	-	-
學士	4,988	2,710	2,278	669	556	624	570	648	543	633	551	-	-	-	-	-	-	136	58
0017 國立臺北大學																			
計	10,277	4,745	5,532	1,300	1,463	1,288	1,461	1,030	1,210	920	1,177	34	30	8	9	15	6	150	176
博士	202	137	65	22	9	25	8	24	15	25	11	18	7	8	9	15	6	-	-
碩士	1,506	742	764	277	294	249	276	116	96	98	88	2	10	-	-	-	-	-	-
碩士職	639	307	332	115	127	112	118	45	46	21	28	14	13	-	-	-	-	-	-
學士	5,959	2,743	3,216	671	760	694	769	657	780	628	789	-	-	-	-	-	-	93	118
學士進	1,971	816	1,155	215	273	208	290	188	273	148	261	-	-	-	-	-	-	57	58

表A2-1 大專校院學生人數—按年級別、性別與校別分(3/22)

111學年度 SY2022-2023

單位：人

	總計			一年級		二年級		三年級		四年級		五年級		六年級		七年級		延修生	
	計	男	女	男	女	男	女	男	女	男	女	男	女	男	女	男	女	男	女
0018 國立嘉義大學																			
計	11,486	5,947	5,539	1,502	1,377	1,547	1,539	1,377	1,234	1,266	1,242	38	30	15	4	13	17	189	96
博士	197	116	81	19	16	22	11	15	16	17	12	15	5	15	4	13	17	-	-
碩士	1,210	553	657	170	247	195	201	109	110	79	99	-	-	-	-	-	-	-	-
碩士職	910	349	561	108	155	110	205	63	98	68	103	-	-	-	-	-	-	-	-
學士	7,338	3,801	3,537	930	778	947	955	935	848	849	872	23	25	-	-	-	-	117	59
學士進	1,831	1,128	703	275	181	273	167	255	162	253	156	-	-	-	-	-	-	72	37
0019 國立高雄大學																			
計	5,986	3,545	2,441	952	621	904	625	786	568	710	513	36	31	19	13	5	2	133	68
博士	30	26	4	5	1	4	1	3	2	5	-	4	-	2	-	3	-	-	-
碩士	701	437	264	171	108	152	87	75	36	38	29	1	4	-	-	-	-	-	-
碩士職	539	340	199	114	61	105	69	43	25	43	18	16	11	17	13	2	2	-	-
學士	4,592	2,684	1,908	662	451	643	468	641	481	612	443	15	16	-	-	-	-	111	49
二技修	124	58	66	-	-	-	-	24	24	12	23	-	-	-	-	-	-	22	19
0020 國立東華大學																			
計	10,280	4,870	5,410	1,187	1,379	1,251	1,386	1,042	1,212	983	1,101	66	66	33	45	42	14	266	207
博士	421	240	181	40	38	40	38	31	34	38	22	32	21	17	14	42	14	-	-
碩士	1,443	689	754	233	282	233	206	106	114	88	112	19	20	10	20	-	-	-	-
碩士職	538	196	342	60	106	63	101	30	65	22	34	15	25	6	11	-	-	-	-
學士	7,878	3,745	4,133	854	953	915	1,041	875	999	835	933	-	-	-	-	-	-	266	207
0021 國立暨南國際大學																			
計	6,381	3,002	3,379	837	918	807	892	623	698	558	669	35	46	32	40	19	25	91	91
博士	354	179	175	33	43	33	27	26	20	25	25	23	19	20	16	19	25	-	-
碩士	867	375	492	149	172	116	147	57	66	44	85	5	11	4	11	-	-	-	-
碩士職	494	180	314	70	112	56	96	23	50	16	27	7	16	8	13	-	-	-	-
學士	4,666	2,268	2,398	585	591	602	622	517	562	473	532	-	-	-	-	-	-	91	91
0022 國立臺灣科技大學																			
計	11,648	8,073	3,575	2,770	1,243	2,467	1,104	1,392	597	1,102	491	70	18	48	18	47	9	177	95
博士	1,075	808	267	207	80	175	65	149	50	114	29	68	16	48	18	47	9	-	-
碩士	4,055	2,814	1,241	1,341	617	1,165	495	241	98	67	31	-	-	-	-	-	-	-	-
碩士職	836	513	323	230	141	176	130	59	31	46	19	2	2	-	-	-	-	-	-
四技	5,632	3,929	1,703	992	405	951	414	942	401	871	389	-	-	-	-	-	-	173	94
二技	50	9	41	-	-	-	-	1	17	4	23	-	-	-	-	-	-	4	1
0023 國立雲林科技大學																			
計	10,027	6,088	3,939	1,786	1,155	1,756	1,031	1,297	849	1,037	753	42	28	15	21	29	15	126	87
博士	433	269	164	65	29	48	26	53	38	31	16	28	19	15	21	29	15	-	-
碩士	2,018	1,258	760	550	327	510	278	145	112	53	43	-	-	-	-	-	-	-	-
碩士職	815	480	335	184	144	172	119	78	36	32	27	14	9	-	-	-	-	-	-
四技	6,347	3,908	2,439	962	622	990	573	960	578	876	589	-	-	-	-	-	-	120	77
四技修	227	98	129	25	33	36	35	21	34	14	25	-	-	-	-	-	-	2	2
二技	187	75	112	-	-	-	-	40	51	31	53	-	-	-	-	-	-	4	8
0024 國立屏東科技大學																			
計	10,630	5,985	4,645	1,621	1,196	1,589	1,181	1,292	1,042	1,154	1,021	50	60	21	9	17	12	241	124
博士	254	158	96	32	16	29	23	25	13	24	16	16	9	15	7	17	12	-	-
碩士	1,150	655	495	286	208	250	185	84	78	31	19	4	3	-	2	-	-	-	-
碩士職	281	172	109	72	54	62	39	25	8	6	5	1	3	6	-	-	-	-	-
四技	7,627	4,145	3,482	1,055	828	1,023	821	944	834	904	860	29	45	-	-	-	-	190	94
四技修	1,318	855	463	176	90	225	113	214	109	189	121	-	-	-	-	-	-	51	30
0025 國立臺北科技大學																			
計	13,633	9,828	3,805	2,786	1,174	2,824	1,127	1,984	707	1,716	620	142	43	74	18	86	32	216	84
博士	737	554	183	84	34	98	33	89	37	89	21	67	18	43	10	84	30	-	-
碩士	3,376	2,417	959	1,060	421	1,028	400	256	97	73	41	-	-	-	-	-	-	-	-

表A2-1 大專校院學生人數—按年級別、性別與校別分(4/22)

111學年度 SY2022-2023

單位：人

	總計			一年級		二年級		三年級		四年級		五年級		六年級		七年級		延修生	
	計	男	女	男	女	男	女	男	女	男	女	男	女	男	女	男	女	男	女
碩士職	1,586	1,079	507	389	192	333	187	182	72	90	27	52	19	31	8	2	2	-	-
四技	6,308	4,432	1,876	1,034	489	1,095	442	1,074	420	1,063	453	-	-	-	-	-	-	166	72
四技修	1,438	1,202	236	189	32	248	62	349	70	369	61	-	-	-	-	-	-	-	47
二技	37	20	17	-	-	-	-	7	7	11	9	-	-	-	-	-	-	-	2
二技修	1	1	-	-	-	-	-	-	-	-	-	-	-	-	-	-	-	-	1
五專	150	123	27	30	6	22	3	27	4	21	8	23	6	-	-	-	-	-	-
0028 國立臺北藝術大學																			
計	3,179	1,151	2,028	301	511	265	507	250	443	236	401	7	19	5	5	3	5	84	137
博士	109	46	63	9	11	8	10	7	7	12	15	2	10	5	5	3	5	-	-
碩士	1,011	357	654	113	193	84	180	88	155	72	126	-	-	-	-	-	-	-	-
碩士職	177	58	119	21	32	15	37	5	23	12	18	5	9	-	-	-	-	-	-
學士	1,797	649	1,148	145	261	145	265	135	243	140	242	-	-	-	-	-	-	84	137
七年	85	41	44	13	14	13	15	15	15	-	-	-	-	-	-	-	-	-	-
0029 國立臺灣藝術大學																			
計	5,614	1,756	3,858	414	901	399	852	413	898	358	862	23	16	17	12	4	6	128	311
博士	152	71	81	24	11	15	13	10	19	7	17	5	9	6	6	4	6	-	-
碩士	773	274	499	79	153	81	147	69	123	45	76	-	-	-	-	-	-	-	-
碩士職	386	168	218	42	57	37	63	36	47	24	38	18	7	11	6	-	-	-	-
學士	2,374	669	1,705	153	433	158	365	155	372	140	389	-	-	-	-	-	-	63	146
學士進	1,583	487	1,096	116	247	108	264	108	224	103	245	-	-	-	-	-	-	52	116
二技修	346	87	259	-	-	-	-	35	113	39	97	-	-	-	-	-	-	13	49
0030 國立臺東大學																			
計	5,099	2,328	2,771	556	698	603	756	536	638	497	547	14	33	5	21	8	14	109	64
博士	47	20	27	3	7	3	4	5	4	2	1	3	5	1	2	3	4	-	-
碩士	389	154	235	47	66	52	85	26	46	23	26	5	11	1	1	-	-	-	-
碩士職	627	165	462	38	170	64	147	34	62	15	38	6	17	3	18	5	10	-	-
學士	3,668	1,837	1,831	447	424	447	470	431	451	408	424	-	-	-	-	-	-	104	62
學士進	247	107	140	21	31	37	50	18	32	26	25	-	-	-	-	-	-	5	2
二技修	121	45	76	-	-	-	-	22	43	23	33	-	-	-	-	-	-	-	-
0031 國立宜蘭大學																			
計	5,641	3,607	2,034	983	537	1,017	540	756	457	710	454	11	7	6	3	1	1	123	35
博士	15	10	5	2	1	4	1	-	-	3	1	1	1	-	-	-	1	-	-
碩士	521	345	176	142	78	128	58	53	23	18	12	3	3	1	2	-	-	-	-
碩士職	214	153	61	55	27	53	23	16	6	16	1	7	3	5	1	1	-	-	-
學士	4,488	2,835	1,653	716	404	767	430	634	389	619	400	-	-	-	-	-	-	99	30
學士進	403	264	139	68	27	65	28	53	39	54	40	-	-	-	-	-	-	24	5
0032 國立聯合大學																			
計	7,649	5,342	2,307	1,409	583	1,369	597	1,156	557	1,140	507	19	15	3	-	2	-	244	48
博士	18	15	3	1	2	4	-	2	1	3	-	1	-	2	-	2	-	-	-
碩士	413	290	123	115	55	112	41	41	20	21	7	-	-	1	-	-	-	-	-
碩士職	43	22	21	10	13	11	8	-	-	1	-	-	-	-	-	-	-	-	-
學士	6,122	4,264	1,858	1,060	441	1,073	474	983	477	957	421	18	15	-	-	-	-	173	30
學士進	1,053	751	302	223	72	169	74	130	59	158	79	-	-	-	-	-	-	71	18
0033 國立虎尾科技大學																			
計	11,682	9,170	2,512	2,530	649	2,420	631	2,019	609	1,895	573	53	9	4	1	2	1	247	39
博士	57	48	9	8	5	9	2	10	1	7	-	8	-	4	-	2	1	-	-
碩士	1,014	830	184	372	93	351	67	84	18	23	6	-	-	-	-	-	-	-	-
碩士職	191	138	53	47	26	54	19	24	2	9	2	4	3	-	1	-	-	-	-
四技	7,441	5,726	1,715	1,526	405	1,436	442	1,319	435	1,279	414	-	-	-	-	-	-	166	19
四技修	2,194	1,792	402	477	106	476	91	358	90	414	97	-	-	-	-	-	-	67	18
二技	247	192	55	-	-	-	-	94	29	91	25	-	-	-	-	-	-	7	1
二技修	151	100	51	-	-	-	-	57	25	41	25	-	-	-	-	-	-	2	1

表A2-1 大專校院學生人數—按年級別、性別與校別分(5/22)

111學年度 SY2022-2023

單位：人

	總計			一年級		二年級		三年級		四年級		五年級		六年級		七年級		延修生	
	計	男	女	男	女	男	女	男	女	男	女	男	女	男	女	男	女	男	女
二專	70	69	1	31	1	33	-	-	-	-	-	-	-	-	-	-	-	5	-
五專	317	275	42	69	13	61	10	73	9	31	4	41	6	-	-	-	-	-	-
0035 國立臺南藝術大學																			
計	1,662	593	1,069	156	284	173	265	128	257	103	204	6	8	1	4	3	8	23	39
博士	62	25	37	2	11	8	9	5	7	3	2	4	3	1	1	2	4	-	-
碩士	579	225	354	67	96	67	94	42	80	48	79	1	4	-	-	-	1	-	-
碩士職	58	14	44	2	12	6	11	4	10	-	4	1	1	-	3	1	3	-	-
學士	789	259	530	69	123	68	117	47	132	52	119	-	-	-	-	-	-	23	39
七年	174	70	104	16	42	24	34	30	28	-	-	-	-	-	-	-	-	-	-
0036 國立臺南大學																			
計	5,869	2,631	3,238	700	826	660	891	593	705	550	688	18	41	10	14	14	15	86	58
博士	153	64	89	8	17	10	17	13	10	9	13	3	11	7	9	14	12	-	-
碩士	1,002	418	584	150	186	126	168	79	113	61	103	2	12	-	2	-	-	-	-
碩士職	632	205	427	77	138	59	142	29	70	24	53	13	18	3	3	-	3	-	-
學士	3,902	1,833	2,069	437	470	443	543	444	494	428	507	-	-	-	-	-	-	81	55
學士進	180	111	69	28	15	22	21	28	18	28	12	-	-	-	-	-	-	5	3
0037 國立臺北教育大學																			
計	5,955	1,843	4,112	458	1,140	505	1,076	387	833	356	799	26	83	31	62	28	33	52	86
博士	152	64	88	7	16	6	13	4	10	10	9	6	12	8	6	23	22	-	-
碩士	1,427	435	992	115	285	134	279	79	190	70	162	19	42	13	23	5	11	-	-
碩士職	1,051	247	804	81	277	94	257	30	111	31	97	1	29	10	33	-	-	-	-
學士	3,325	1,097	2,228	255	562	271	527	274	522	245	531	-	-	-	-	-	-	52	86
0039 國立臺中教育大學																			
計	5,000	1,628	3,372	401	860	436	895	363	761	334	699	15	67	15	36	9	8	55	46
博士	108	37	71	3	12	5	10	7	6	5	14	3	11	5	10	9	8	-	-
碩士	902	274	628	78	201	86	192	67	125	36	88	5	17	2	5	-	-	-	-
碩士職	779	166	613	56	161	45	185	29	115	21	92	7	39	8	21	-	-	-	-
學士	3,211	1,151	2,060	264	486	300	508	260	515	272	505	-	-	-	-	-	-	55	46
0042 國立澎湖科技大學																			
計	2,927	1,811	1,116	469	269	433	238	406	284	404	294	9	1	-	-	-	-	90	30
碩士	80	43	37	18	16	11	11	9	6	5	4	-	-	-	-	-	-	-	-
碩士職	41	24	17	14	9	8	7	1	-	1	1	-	-	-	-	-	-	-	-
四技	2,472	1,543	929	380	217	363	187	361	248	356	251	-	-	-	-	-	-	83	26
四技修	240	113	127	28	24	21	33	24	30	33	36	-	-	-	-	-	-	7	4
五專	94	88	6	29	3	30	-	11	-	9	2	9	1	-	-	-	-	-	-
0043 國立勤益科技大學																			
計	12,421	9,266	3,155	2,515	869	2,343	828	2,007	694	1,946	678	8	1	3	1	-	-	444	84
博士	52	45	7	10	2	14	1	11	1	8	2	1	-	1	1	-	-	-	-
碩士	678	493	185	211	81	221	86	48	15	10	3	3	-	-	-	-	-	-	-
碩士職	296	224	72	85	34	89	28	33	7	11	2	4	1	2	-	-	-	-	-
四技	6,919	4,765	2,154	1,271	587	1,188	539	1,059	492	1,063	497	-	-	-	-	-	-	184	39
四技修	3,666	3,117	549	861	140	753	135	679	128	637	116	-	-	-	-	-	-	187	30
二技	86	71	15	-	-	-	-	18	-	52	15	-	-	-	-	-	-	1	-
二技修	430	335	95	-	-	-	-	159	51	165	43	-	-	-	-	-	-	11	1
二專修	294	216	78	77	25	78	39	-	-	-	-	-	-	-	-	-	-	61	14
0044 國立體育大學																			
計	2,733	1,635	1,098	391	328	399	269	358	240	337	190	18	6	12	9	14	8	106	48
博士	144	93	51	13	9	16	9	15	8	18	5	11	3	6	9	14	8	-	-
碩士	352	183	169	57	68	63	53	42	30	21	18	-	-	-	-	-	-	-	-
碩士職	221	119	102	36	45	37	31	16	19	17	4	7	3	6	-	-	-	-	-
學士	1,914	1,175	739	285	206	283	176	258	164	248	149	-	-	-	-	-	-	101	44
二年制修	102	65	37	-	-	-	-	27	19	33	14	-	-	-	-	-	-	5	4

表A2-1 大專校院學生人數—按年級別、性別與校別分(6/22)

111學年度 SY2022-2023

單位：人

	總計			一年級		二年級		三年級		四年級		五年級		六年級		七年級		延修生	
	計	男	女	男	女	男	女	男	女	男	女	男	女	男	女	男	女	男	女
0046 國立臺北護理健康大學																			
計	5,297	984	4,313	221	763	211	726	267	1,269	227	1,207	12	234	2	7	-	2	44	105
博士	77	8	69	2	15	1	12	2	15	1	11	-	7	2	7	-	2	-	-
碩士	547	82	465	29	160	27	134	13	113	13	58	-	-	-	-	-	-	-	-
碩士職	208	31	177	12	44	9	58	6	47	4	28	-	-	-	-	-	-	-	-
四技	2,854	736	2,118	178	544	174	522	182	477	161	480	-	-	-	-	-	-	41	95
二技	906	84	822	-	-	-	-	45	411	39	406	-	-	-	-	-	-	-	5
二技修	705	43	662	-	-	-	-	19	206	9	224	12	227	-	-	-	-	3	5
0047 國立高雄餐旅大學																			
計	4,521	1,538	2,983	346	691	402	723	385	757	359	753	24	26	1	1	1	-	20	32
博士	31	17	14	3	2	3	4	4	2	3	4	2	1	1	1	1	-	-	-
碩士	155	53	102	18	43	22	40	10	13	2	6	1	-	-	-	-	-	-	-
碩士職	23	11	12	3	4	5	6	1	1	2	1	-	-	-	-	-	-	-	-
四技	2,938	955	1,983	235	480	246	485	239	501	221	498	-	-	-	-	-	-	14	19
四技修	905	334	571	66	129	108	157	79	134	78	146	-	-	-	-	-	-	3	5
二技	71	26	45	-	-	-	-	16	23	8	16	-	-	-	-	-	-	2	6
二技修	147	42	105	-	-	-	-	19	49	23	55	-	-	-	-	-	-	-	1
五專	251	100	151	21	33	18	31	17	34	22	27	21	25	-	-	-	-	1	1
0048 國立金門大學																			
計	4,175	2,215	1,960	517	538	606	525	492	408	455	423	11	11	-	-	-	-	134	55
博士	2	1	1	1	1	-	-	-	-	-	-	-	-	-	-	-	-	-	-
碩士	222	123	99	54	53	50	32	13	9	6	5	-	-	-	-	-	-	-	-
碩士職	85	43	42	15	22	17	17	8	3	3	-	-	-	-	-	-	-	-	-
學士	3,091	1,627	1,464	355	363	436	397	393	309	342	350	11	11	-	-	-	-	90	34
學士進	775	421	354	92	99	103	79	78	87	104	68	-	-	-	-	-	-	44	21
0049 國立臺灣體育運動大學																			
計	3,122	1,852	1,270	510	327	452	299	410	301	359	269	10	7	1	2	1	1	109	64
博士	14	6	8	2	2	2	2	2	4	-	-	-	-	-	-	-	-	-	-
碩士	273	135	138	42	52	35	41	29	25	21	13	7	7	-	-	1	-	-	-
碩士職	117	80	37	27	11	27	14	17	5	5	4	3	-	1	2	-	1	-	-
學士	2,351	1,368	983	364	236	332	215	307	246	280	231	-	-	-	-	-	-	85	55
學士進	367	263	104	75	26	56	27	55	21	53	21	-	-	-	-	-	-	24	9
0050 國立臺中科技大學																			
計	16,095	5,196	10,899	1,334	2,365	1,159	2,177	1,220	2,830	1,125	2,718	152	479	-	-	-	-	206	330
碩士	439	181	258	75	104	70	97	27	40	9	17	-	-	-	-	-	-	-	-
碩士職	272	94	178	36	85	44	71	5	11	9	11	-	-	-	-	-	-	-	-
四技	5,552	1,884	3,668	571	919	479	921	400	900	387	861	-	-	-	-	-	-	47	67
四技修	2,166	770	1,396	231	403	178	295	162	311	160	321	-	-	-	-	-	-	39	66
二技	1,307	333	974	-	-	-	-	182	454	130	493	-	-	-	-	-	-	21	27
二技修	1,658	513	1,145	-	-	-	-	243	570	226	511	-	-	-	-	-	-	44	64
二專修	1,007	382	625	188	307	160	277	-	-	-	-	-	-	-	-	-	-	34	41
五專	3,694	1,039	2,655	233	547	228	516	201	544	204	504	152	479	-	-	-	-	21	65
0051 國立臺北商業大學																			
計	7,290	2,370	4,920	522	966	513	989	586	1,299	552	1,299	103	213	-	-	-	-	94	154
博士	9	8	1	3	-	2	-	1	1	2	-	-	-	-	-	-	-	-	-
碩士	307	122	185	70	99	43	71	7	13	2	2	-	-	-	-	-	-	-	-
碩士職	94	33	61	18	40	11	20	2	-	2	1	-	-	-	-	-	-	-	-
四技	2,439	798	1,641	205	383	197	387	182	406	197	426	-	-	-	-	-	-	17	39
四技修	922	356	566	95	136	93	146	86	138	66	135	-	-	-	-	-	-	16	11
二技	595	126	469	-	-	-	-	61	225	58	234	-	-	-	-	-	-	7	10
二技修	867	306	561	-	-	-	-	152	262	133	262	-	-	-	-	-	-	21	37
二專修	302	106	196	30	53	61	126	-	-	-	-	-	-	-	-	-	-	15	17

表A2-1 大專校院學生人數—按年級別、性別與校別分(7/22)

111學年度 SY2022-2023

單位：人

	總計			一年級		二年級		三年級		四年級		五年級		六年級		七年級		延修生	
	計	男	女	男	女	男	女	男	女	男	女	男	女	男	女	男	女	男	女
五專	1,755	515	1,240	101	255	106	239	95	254	92	239	103	213	-	-	-	-	18	40
0052 國立屏東大學																			
計	8,922	3,822	5,100	1,022	1,173	998	1,344	867	1,234	759	1,147	31	75	4	6	2	1	139	120
博士	46	23	23	4	4	3	5	7	4	3	4	2	3	2	3	2	-	-	-
碩士	912	349	563	141	186	119	171	59	116	26	87	4	3	-	-	-	-	-	-
碩士職	711	225	486	66	126	65	142	43	95	24	50	25	69	2	3	-	1	-	-
學士	6,538	2,886	3,652	747	808	718	927	664	903	642	914	-	-	-	-	-	-	115	100
學士進	715	339	376	64	49	93	99	94	116	64	92	-	-	-	-	-	-	24	20
0053 國立高雄科技大學																			
計	27,848	17,863	9,985	4,877	2,682	4,590	2,704	3,803	2,199	3,519	2,088	263	61	80	14	37	15	694	222
博士	598	444	154	91	43	77	37	69	23	78	18	47	14	45	4	37	15	-	-
碩士	2,618	1,753	865	831	427	706	340	147	69	68	28	1	1	-	-	-	-	-	-
碩士職	2,010	1,261	749	506	331	436	305	141	63	97	25	46	15	35	10	-	-	-	-
四技	17,469	10,826	6,643	2,743	1,621	2,658	1,708	2,611	1,615	2,431	1,585	-	-	-	-	-	-	383	114
四技修	3,751	2,541	1,210	561	227	582	282	555	302	589	308	-	-	-	-	-	-	254	91
二技	430	279	151	-	-	-	-	150	64	93	73	-	-	-	-	-	-	36	14
二技修	105	56	49	-	-	-	-	25	29	28	19	-	-	-	-	-	-	3	1
五專	867	703	164	145	33	131	32	105	34	135	32	169	31	-	-	-	-	18	2
1001 東海大學																			
計	15,283	6,985	8,298	1,681	1,907	1,813	2,122	1,603	1,960	1,383	1,930	94	89	46	24	19	17	346	249
博士	240	150	90	26	10	24	10	22	12	18	19	18	13	23	9	19	17	-	-
碩士	1,368	656	712	242	276	175	216	133	130	96	83	7	5	3	2	-	-	-	-
碩士職	760	373	387	113	136	120	133	54	54	41	34	25	17	20	13	-	-	-	-
學士	12,607	5,657	6,950	1,284	1,463	1,475	1,737	1,367	1,730	1,198	1,766	14	16	-	-	-	-	319	238
學士進	308	149	159	16	22	19	26	27	34	30	28	30	38	-	-	-	-	27	11
1002 輔仁大學																			
計	25,981	10,573	15,408	2,560	3,596	2,735	3,949	2,258	3,637	2,198	3,363	89	92	98	81	23	32	612	658
博士	423	218	205	43	35	29	33	34	26	35	32	26	25	28	22	23	32	-	-
碩士	2,008	782	1,226	266	445	269	387	130	220	114	168	1	2	2	4	-	-	-	-
碩士職	1,501	580	921	219	271	185	303	73	149	51	104	22	52	30	42	-	-	-	-
學士	17,908	7,347	10,561	1,679	2,390	1,838	2,627	1,649	2,662	1,658	2,440	40	13	38	13	-	-	445	416
學士進	4,081	1,643	2,438	353	455	414	599	370	559	339	584	-	-	-	-	-	-	167	241
二技修	60	3	57	-	-	-	-	2	21	1	35	-	-	-	-	-	-	-	1
1003 東吳大學																			
計	15,287	6,192	9,095	1,463	2,011	1,474	2,217	1,352	2,073	1,283	2,096	218	286	79	56	12	11	311	345
博士	127	73	54	12	4	8	8	12	6	10	11	4	7	15	7	12	11	-	-
碩士	1,335	599	736	191	243	178	220	118	114	97	153	15	6	-	-	-	-	-	-
碩士職	1,281	590	691	168	199	130	174	104	115	78	86	46	68	64	49	-	-	-	-
學士	11,772	4,634	7,138	1,068	1,527	1,091	1,720	1,048	1,716	1,028	1,713	105	137	-	-	-	-	294	325
學士進	772	296	476	24	38	67	95	70	122	70	133	48	68	-	-	-	-	17	20
1004 中原大學																			
計	16,629	8,866	7,763	2,341	2,011	2,206	1,991	1,847	1,698	1,724	1,628	136	114	57	21	31	9	524	291
博士	355	243	112	50	26	46	23	30	22	42	14	30	16	16	5	29	6	-	-
碩士	1,596	902	694	381	295	337	227	117	84	62	78	4	5	1	4	-	1	-	-
碩士職	927	545	382	197	138	168	136	74	52	41	27	23	15	40	12	2	2	-	-
學士	13,751	7,176	6,575	1,713	1,552	1,655	1,605	1,626	1,540	1,579	1,509	79	78	-	-	-	-	524	291
1005 淡江大學																			
計	23,328	12,489	10,839	2,831	2,296	3,193	2,881	2,863	2,570	2,680	2,597	72	52	41	22	32	15	777	406
博士	366	242	124	40	27	44	21	38	17	37	18	24	17	27	9	32	15	-	-
碩士	1,491	827	664	376	266	304	237	88	95	59	66	-	-	-	-	-	-	-	-
碩士職	670	330	340	115	123	112	132	50	39	29	25	10	8	14	13	-	-	-	-
學士	19,799	10,498	9,301	2,196	1,814	2,604	2,403	2,549	2,331	2,419	2,375	38	27	-	-	-	-	692	351

表A2-1 大專校院學生人數—按年級別、性別與校別分(8/22)

111學年度 SY2022-2023

單位：人

	總計			一年級		二年級		三年級		四年級		五年級		六年級		七年級		延修生	
	計	男	女	男	女	男	女	男	女	男	女	男	女	男	女	男	女	男	女
學士進	1,002	592	410	104	66	129	88	138	88	136	113	-	-	-	-	-	-	85	55
1006 中國文化大學																			
計	22,265	11,138	11,127	1,802	1,876	2,588	2,602	2,480	2,559	2,353	2,591	180	145	151	131	109	58	1,475	1,165
博士	508	312	196	34	27	29	30	32	19	37	21	40	14	31	27	109	58	-	-
碩士	1,536	826	710	240	193	159	166	128	121	123	97	75	61	101	72	-	-	-	-
碩士職	573	207	366	61	109	46	111	21	48	28	31	32	35	19	32	-	-	-	-
學士	18,166	9,218	8,948	1,374	1,335	2,252	2,147	2,185	2,195	2,004	2,200	27	19	-	-	-	-	1,376	1,052
學士進	1,304	509	795	93	212	102	148	87	140	131	184	-	-	-	-	-	-	96	111
二技修	178	66	112	-	-	-	-	27	36	30	58	6	16	-	-	-	-	3	2
1007 逢甲大學																			
計	21,441	12,620	8,821	3,253	2,267	3,285	2,342	2,687	2,013	2,621	1,903	119	66	53	15	42	10	560	205
博士	415	292	123	56	33	53	21	51	24	33	13	28	15	29	7	42	10	-	-
碩士	1,694	1,106	588	489	276	457	224	109	54	47	32	4	2	-	-	-	-	-	-
碩士職	1,156	705	451	270	185	244	182	76	49	53	23	38	4	24	8	-	-	-	-
學士	17,341	10,018	7,323	2,345	1,713	2,410	1,836	2,330	1,798	2,382	1,760	49	45	-	-	-	-	502	171
學士進	835	499	336	93	60	121	79	121	88	106	75	-	-	-	-	-	-	58	34
1008 靜宜大學																			
計	11,706	4,488	7,218	945	1,612	1,168	1,818	1,075	1,771	934	1,686	12	24	16	11	7	3	331	293
博士	59	29	30	7	5	7	7	1	7	3	5	3	4	2	2	6	-	-	-
碩士	671	248	423	90	164	77	130	43	81	35	45	1	3	2	-	-	-	-	-
碩士職	334	129	205	40	79	38	51	23	34	7	12	8	17	12	9	1	3	-	-
學士	10,642	4,082	6,560	808	1,364	1,046	1,630	1,008	1,649	889	1,624	-	-	-	-	-	-	331	293
1009 長庚大學																			
計	6,987	3,434	3,553	878	953	810	905	711	719	600	652	130	107	131	87	81	56	93	74
博士	424	270	154	40	35	43	29	29	22	39	16	30	19	23	8	66	25	-	-
碩士	1,144	534	610	226	254	184	194	80	88	42	49	1	14	1	11	-	-	-	-
碩士職	183	95	88	39	43	31	33	8	5	9	3	2	2	6	2	-	-	-	-
學士	5,236	2,535	2,701	573	621	552	649	594	604	510	584	97	72	101	66	15	31	93	74
1010 元智大學																			
計	8,644	4,924	3,720	1,205	952	1,319	1,032	1,078	804	988	765	50	21	33	15	11	7	240	124
博士	233	162	71	21	16	37	12	28	7	26	12	23	9	18	8	9	7	-	-
碩士	829	488	341	216	169	170	120	62	41	40	11	-	-	-	-	-	-	-	-
碩士職	572	346	226	98	93	112	79	44	22	48	13	27	12	15	7	2	-	-	-
學士	7,010	3,928	3,082	870	674	1,000	821	944	734	874	729	-	-	-	-	-	-	240	124
1011 中華大學																			
計	4,461	3,012	1,449	632	323	673	317	664	317	754	390	34	20	1	2	3	-	251	80
博士	65	48	17	8	5	10	3	11	3	9	2	6	2	1	2	3	-	-	-
碩士	288	176	112	96	69	55	23	14	9	11	11	-	-	-	-	-	-	-	-
碩士職	134	88	46	46	25	29	20	7	-	6	1	-	-	-	-	-	-	-	-
學士	3,569	2,436	1,133	443	198	555	260	603	282	570	298	28	18	-	-	-	-	237	77
學士進	174	112	62	39	26	24	11	23	16	14	7	-	-	-	-	-	-	12	2
二技修	231	152	79	-	-	-	-	6	7	144	71	-	-	-	-	-	-	2	1
1012 大葉大學																			
計	5,694	3,135	2,559	668	535	687	593	729	612	782	704	18	6	14	6	6	2	231	101
博士	104	69	35	12	9	7	8	11	7	12	5	11	3	10	1	6	2	-	-
碩士	397	221	176	94	90	68	49	30	19	25	18	3	-	1	-	-	-	-	-
碩士職	188	91	97	63	48	12	23	7	12	2	6	4	3	3	5	-	-	-	-
學士	4,717	2,603	2,114	478	372	566	491	640	540	704	628	-	-	-	-	-	-	215	83
學士進	241	150	91	21	16	34	22	40	17	39	30	-	-	-	-	-	-	16	6
二技修	47	1	46	-	-	-	-	1	17	-	17	-	-	-	-	-	-	-	12
1013 華梵大學																			
計	991	453	538	138	201	94	123	95	104	76	77	8	6	7	3	5	4	30	20

表A2-1 大專校院學生人數—按年級別、性別與校別分(9/22)

111學年度 SY2022-2023

單位：人

	總計			一年級		二年級		三年級		四年級		五年級		六年級		七年級		延修生	
	計	男	女	男	女	男	女	男	女	男	女	男	女	男	女	男	女	男	女
博士	64	30	34	3	7	2	6	5	5	5	5	5	4	5	3	5	4	-	-
碩士	181	76	105	32	36	14	23	19	21	11	25	-	-	-	-	-	-	-	-
碩士職	184	71	113	29	53	17	27	8	23	12	8	3	2	2	-	-	-	-	-
學士	562	276	286	74	105	61	67	63	55	48	39	-	-	-	-	-	-	30	20
1014 義守大學																			
計	12,941	6,768	6,173	1,475	1,348	1,708	1,569	1,482	1,488	1,604	1,506	48	29	20	10	13	4	418	219
博士	143	100	43	15	5	18	7	21	7	12	8	9	6	12	6	13	4	-	-
碩士	347	181	166	68	74	75	54	25	23	13	15	-	-	-	-	-	-	-	-
碩士職	353	233	120	100	43	73	53	21	14	19	5	12	1	8	4	-	-	-	-
學士	11,217	5,694	5,523	1,111	1,171	1,426	1,424	1,337	1,364	1,438	1,346	27	22	-	-	-	-	355	196
學士進	734	538	196	181	55	116	31	69	24	109	66	-	-	-	-	-	-	63	20
二技修	147	22	125	-	-	-	-	9	56	13	66	-	-	-	-	-	-	-	3
1015 世新大學																			
計	10,899	4,038	6,861	961	1,603	996	1,746	925	1,637	897	1,610	39	24	44	30	8	5	168	206
博士	82	47	35	9	7	6	6	8	10	5	3	8	4	5	2	6	3	-	-
碩士	543	258	285	114	111	58	97	50	35	35	41	1	1	-	-	-	-	-	-
碩士職	559	282	277	67	74	69	78	46	48	29	28	30	19	39	28	2	2	-	-
學士	9,019	3,210	5,809	696	1,242	791	1,430	788	1,486	793	1,467	-	-	-	-	-	-	142	184
學士進	696	241	455	75	169	72	135	33	58	35	71	-	-	-	-	-	-	26	22
1016 銘傳大學																			
計	18,256	7,276	10,980	1,662	2,555	1,841	2,746	1,631	2,645	1,602	2,614	52	48	30	29	6	5	452	338
博士	67	32	35	10	4	4	6	3	4	5	5	2	6	2	5	6	5	-	-
碩士	789	299	490	111	202	99	156	53	67	36	65	-	-	-	-	-	-	-	-
碩士職	745	317	428	85	158	102	141	47	42	31	37	24	26	28	24	-	-	-	-
學士	16,655	6,628	10,027	1,456	2,191	1,636	2,443	1,528	2,532	1,530	2,507	26	16	-	-	-	-	452	338
1017 實踐大學																			
計	11,875	3,990	7,885	862	1,562	925	1,875	930	1,916	896	2,023	13	31	2	1	1	1	361	476
博士	27	12	15	3	-	3	1	1	3	2	8	-	1	2	1	1	1	-	-
碩士	357	162	195	50	59	51	62	31	55	28	17	2	2	-	-	-	-	-	-
碩士職	111	27	84	6	33	9	21	4	16	7	14	1	-	-	-	-	-	-	-
學士	9,896	3,316	6,580	729	1,339	791	1,601	779	1,579	721	1,674	10	28	-	-	-	-	286	359
學士進	1,406	450	956	74	131	71	190	110	241	129	286	-	-	-	-	-	-	66	108
二技修	78	23	55	-	-	-	-	5	22	9	24	-	-	-	-	-	-	9	9
1018 朝陽科技大學																			
計	13,811	6,250	7,561	1,636	1,842	1,455	1,785	1,347	1,754	1,422	1,882	19	29	15	14	9	6	347	249
博士	112	73	39	18	10	17	7	11	7	13	10	5	4	3	-	6	1	-	-
碩士	609	311	298	137	138	106	79	38	43	27	29	3	7	-	1	-	1	-	-
碩士職	276	124	152	39	41	23	37	19	23	17	16	11	18	12	13	3	4	-	-
四技	11,134	4,906	6,228	1,285	1,521	1,178	1,501	1,096	1,486	1,104	1,548	-	-	-	-	-	-	243	172
四技修	1,640	815	825	157	132	131	161	174	189	249	270	-	-	-	-	-	-	104	73
二技	40	21	19	-	-	-	-	9	6	12	9	-	-	-	-	-	-	-	4
1019 高雄醫學大學																			
計	6,518	2,708	3,810	682	1,001	649	933	508	876	498	730	173	106	144	112	10	9	44	43
博士	313	151	162	36	25	30	30	23	30	29	32	17	19	7	17	9	9	-	-
碩士	701	226	475	93	203	93	155	29	84	10	32	1	1	-	-	-	-	-	-
碩士職	230	89	141	38	60	34	56	11	16	2	5	4	4	-	-	-	-	-	-
學士	5,274	2,242	3,032	515	713	492	692	445	746	457	661	151	82	137	95	1	-	44	43
1020 南華大學																			
計	5,136	2,382	2,754	578	753	562	660	531	616	515	615	15	23	6	-	1	1	174	86
博士	47	29	18	4	4	3	3	7	3	5	4	3	3	6	-	1	1	-	-
碩士	514	183	331	74	141	48	77	34	65	25	45	2	3	-	-	-	-	-	-
碩士職	343	130	213	52	70	34	52	21	40	13	34	10	17	-	-	-	-	-	-

表A2-1 大專校院學生人數—按年級別、性別與校別分(10/22)

111學年度 SY2022-2023

單位：人

	總計			一年級		二年級		三年級		四年級		五年級		六年級		七年級		延修生	
	計	男	女	男	女	男	女	男	女	男	女	男	女	男	女	男	女	男	女
學士	3,934	1,860	2,074	405	495	439	502	429	487	425	510	-	-	-	-	-	-	162	80
學士進	298	180	118	43	43	38	26	40	21	47	22	-	-	-	-	-	-	12	6
1021 真理大學																			
計	4,314	2,224	2,090	411	398	527	490	598	556	509	544	1	2	1	-	-	-	177	100
碩士	124	64	60	28	27	16	15	12	9	8	8	-	1	-	-	-	-	-	-
碩士職	14	4	10	-	2	-	3	1	3	1	1	1	1	1	-	-	-	-	-
學士	4,175	2,155	2,020	383	369	511	472	585	544	500	535	-	-	-	-	-	-	176	100
學士進	1	1	-	-	-	-	-	-	-	-	-	-	-	-	-	-	-	1	-
1022 大同大學																			
計	3,818	2,418	1,400	518	314	657	377	549	325	530	316	22	14	7	4	5	3	130	47
博士	95	62	33	11	5	16	1	12	4	9	7	2	9	7	4	5	3	-	-
碩士	223	140	83	59	39	59	27	15	13	7	4	-	-	-	-	-	-	-	-
碩士職	149	114	35	30	20	36	5	11	2	17	3	20	5	-	-	-	-	-	-
學士	3,351	2,102	1,249	418	250	546	344	511	306	497	302	-	-	-	-	-	-	130	47
1023 南臺科技大學																			
計	16,106	9,572	6,534	2,162	1,459	2,217	1,548	2,182	1,515	2,300	1,685	88	23	26	15	5	-	592	289
博士	79	53	26	12	4	8	7	8	4	9	4	7	4	4	3	5	-	-	-
碩士	741	424	317	149	124	175	113	58	47	23	19	13	8	6	6	-	-	-	-
碩士職	321	160	161	63	65	46	50	18	20	11	13	6	7	16	6	-	-	-	-
四技	11,654	6,796	4,858	1,573	1,094	1,598	1,216	1,605	1,128	1,683	1,263	-	-	-	-	-	-	337	157
四技修	2,668	1,733	935	277	148	316	154	397	221	492	288	-	-	-	-	-	-	251	124
二技	64	5	59	-	-	-	-	2	8	3	48	-	-	-	-	-	-	-	3
二技修	165	40	125	-	-	-	-	18	74	18	46	-	-	-	-	-	-	4	5
五專	414	361	53	88	24	74	8	76	13	61	4	62	4	-	-	-	-	-	-
1024 崑山科技大學																			
計	9,276	5,744	3,532	1,383	950	1,363	741	1,211	776	1,469	901	5	1	1	1	-	-	312	162
博士	30	24	6	6	-	4	1	4	-	4	3	5	1	1	1	-	-	-	-
碩士	307	192	115	89	52	89	48	10	9	4	6	-	-	-	-	-	-	-	-
碩士職	172	114	58	64	27	32	23	9	4	9	4	-	-	-	-	-	-	-	-
四技	6,298	3,771	2,527	873	728	950	533	779	519	983	646	-	-	-	-	-	-	186	101
四技修	2,110	1,444	666	348	134	288	136	317	165	369	171	-	-	-	-	-	-	122	60
二技	55	26	29	-	-	-	-	5	4	21	25	-	-	-	-	-	-	-	-
二技修	291	169	122	-	-	-	-	87	75	79	46	-	-	-	-	-	-	3	1
二專	12	3	9	3	9	-	-	-	-	-	-	-	-	-	-	-	-	-	-
二專修	1	1	-	-	-	-	-	-	-	-	-	-	-	-	-	-	-	1	-
1025 嘉南藥理大學																			
計	10,616	4,404	6,212	922	1,274	1,035	1,317	1,026	1,534	1,142	1,771	105	155	-	-	-	-	174	161
碩士	164	71	93	40	40	22	38	6	11	3	4	-	-	-	-	-	-	-	-
碩士職	192	84	108	37	42	27	43	12	19	5	3	3	1	-	-	-	-	-	-
四技	8,350	3,515	4,835	667	1,019	878	1,123	820	1,125	938	1,326	102	154	-	-	-	-	110	88
四技修	1,194	597	597	127	112	108	113	141	120	159	183	-	-	-	-	-	-	62	69
二技	78	1	77	-	-	-	-	1	30	-	46	-	-	-	-	-	-	-	1
二技修	526	85	441	-	-	-	-	46	229	37	209	-	-	-	-	-	-	2	3
五專	112	51	61	51	61	-	-	-	-	-	-	-	-	-	-	-	-	-	-
1026 樹德科技大學																			
計	9,131	4,154	4,977	1,003	1,213	998	1,157	893	1,135	991	1,289	9	6	-	-	-	-	260	177
博士	33	16	17	4	5	3	2	1	2	1	2	7	6	-	-	-	-	-	-
碩士	233	87	146	45	63	28	48	4	21	8	14	2	-	-	-	-	-	-	-
碩士職	323	145	178	51	67	32	48	20	27	42	36	-	-	-	-	-	-	-	-
四技	6,632	2,892	3,740	614	865	739	894	635	847	699	987	-	-	-	-	-	-	205	147
四技修	1,098	638	460	225	135	108	94	113	93	147	113	-	-	-	-	-	-	45	25
二技修	504	219	285	-	-	-	-	120	145	94	137	-	-	-	-	-	-	5	3

表A2-1 大專校院學生人數—按年級別、性別與校別分(11/22)

111學年度 SY2022-2023

單位：人

	總計			一年級		二年級		三年級		四年級		五年級		六年級		七年級		延修生	
	計	男	女	男	女	男	女	男	女	男	女	男	女	男	女	男	女	男	女
二專修	308	157	151	64	78	88	71	-	-	-	-	-	-	-	-	-	-	5	2
1027 慈濟大學																			
計	3,057	1,213	1,844	262	357	287	485	261	454	256	427	67	48	34	24	4	7	42	42
博士	97	48	49	10	6	4	13	12	9	8	9	6	4	4	1	4	7	-	-
碩士	383	119	264	44	79	43	97	20	46	12	42	-	-	-	-	-	-	-	-
碩士職	19	5	14	2	8	1	1	1	2	-	2	1	1	-	-	-	-	-	-
學士	2,558	1,041	1,517	206	264	239	374	228	397	236	374	60	43	30	23	-	-	42	42
1028 臺北醫學大學																			
計	6,154	2,553	3,601	608	900	605	936	448	808	435	629	212	138	187	124	19	13	39	53
博士	612	324	288	73	73	65	62	64	54	45	40	42	29	16	17	19	13	-	-
碩士	699	228	471	99	198	97	197	24	54	7	21	1	1	-	-	-	-	-	-
碩士職	300	92	208	35	72	42	73	8	31	7	31	-	1	-	-	-	-	-	-
學士	4,543	1,909	2,634	401	557	401	604	352	669	376	537	169	107	171	107	-	-	39	53
1029 中山醫學大學																			
計	6,982	2,478	4,504	550	996	567	1,111	529	1,029	509	1,002	136	133	117	110	7	11	63	112
博士	181	106	75	21	14	23	8	21	15	19	10	5	9	10	8	7	11	-	-
碩士	537	177	360	76	138	59	128	25	52	17	42	-	-	-	-	-	-	-	-
碩士職	168	30	138	17	53	9	57	2	15	2	8	-	5	-	-	-	-	-	-
學士	5,983	2,125	3,858	436	791	476	918	464	928	461	915	119	94	107	102	-	-	62	110
二技修	113	40	73	-	-	-	-	17	19	10	27	12	25	-	-	-	-	1	2
1030 龍華科技大學																			
計	11,720	8,434	3,286	2,251	842	1,949	694	1,845	748	1,779	807	96	13	-	-	-	-	514	182
碩士	359	243	116	100	39	80	42	38	25	25	10	-	-	-	-	-	-	-	-
碩士職	122	91	31	30	17	45	10	7	2	9	2	-	-	-	-	-	-	-	-
四技	7,554	5,150	2,404	1,249	562	1,186	505	1,229	581	1,157	627	-	-	-	-	-	-	329	129
四技修	2,851	2,200	651	674	206	473	120	418	122	452	150	-	-	-	-	-	-	183	53
二技	11	8	3	-	-	-	-	4	1	3	2	-	-	-	-	-	-	1	-
五專	823	742	81	198	18	165	17	149	17	133	16	96	13	-	-	-	-	1	-
1031 輔英科技大學																			
計	9,098	2,399	6,699	423	945	502	998	599	2,000	611	1,995	75	474	-	-	-	-	189	287
碩士	154	31	123	16	47	8	37	5	21	2	17	-	1	-	-	-	-	-	-
碩士職	79	2	77	-	21	-	14	1	21	-	11	1	10	-	-	-	-	-	-
四技	3,403	1,343	2,060	237	408	364	499	326	521	315	522	-	-	-	-	-	-	101	110
四技修	417	328	89	99	29	62	19	46	13	82	21	-	-	-	-	-	-	39	7
二技	1,442	167	1,275	-	-	-	-	87	611	72	647	-	-	-	-	-	-	8	17
二技修	951	200	751	-	-	-	-	78	304	74	323	18	26	-	-	-	-	30	98
五專	2,652	328	2,324	71	440	68	429	56	509	66	454	56	437	-	-	-	-	11	55
1032 明新科技大學																			
計	10,556	6,388	4,168	1,542	1,046	1,384	858	1,314	898	1,628	1,117	9	2	8	2	-	-	503	245
碩士	343	197	146	84	68	83	59	17	13	13	6	-	-	-	-	-	-	-	-
碩士職	304	199	105	84	69	58	28	28	2	12	2	9	2	8	2	-	-	-	-
四技	6,523	3,909	2,614	974	674	849	545	721	492	1,064	740	-	-	-	-	-	-	301	163
四技修	2,410	1,515	895	316	198	339	190	351	213	344	225	-	-	-	-	-	-	165	69
二技	39	23	16	-	-	-	-	-	-	23	16	-	-	-	-	-	-	-	-
二技修	707	389	318	-	-	-	-	197	178	172	128	-	-	-	-	-	-	20	12
二專	23	21	2	17	2	4	-	-	-	-	-	-	-	-	-	-	-	-	-
二專修	207	135	72	67	35	51	36	-	-	-	-	-	-	-	-	-	-	17	1
1033 長榮大學																			
計	6,783	3,278	3,505	660	677	818	795	857	885	777	1,017	4	15	3	-	1	1	158	115
博士	50	36	14	8	3	6	3	9	4	6	2	3	1	3	-	1	1	-	-
碩士	244	98	146	42	54	28	29	17	30	10	23	1	10	-	-	-	-	-	-
碩士職	96	56	40	20	21	22	9	11	2	3	4	-	4	-	-	-	-	-	-

表A2-1 大專校院學生人數—按年級別、性別與校別分(12/22)

111學年度 SY2022-2023

單位：人

	總計			一年級		二年級		三年級		四年級		五年級		六年級		七年級		延修生	
	計	男	女	男	女	男	女	男	女	男	女	男	女	男	女	男	女	男	女
學士	6,133	2,894	3,239	544	586	718	742	779	832	705	968	-	-	-	-	-	-	148	111
學士進	260	194	66	46	13	44	12	41	17	53	20	-	-	-	-	-	-	10	4
1034 弘光科技大學																			
計	12,106	4,071	8,035	913	1,673	950	1,625	966	2,090	1,011	2,109	33	278	1	4	-	-	197	256
博士	15	1	14	-	5	1	3	-	1	-	3	-	1	-	1	-	-	-	-
碩士	184	48	136	24	51	18	45	5	21	1	19	-	-	-	-	-	-	-	-
碩士職	102	32	70	13	21	11	23	6	15	1	5	-	3	1	3	-	-	-	-
四技	6,958	2,461	4,497	544	1,077	593	1,119	586	1,073	624	1,074	-	-	-	-	-	-	114	154
四技修	2,917	1,346	1,571	318	403	314	349	313	347	315	367	4	27	-	-	-	-	82	78
二技	724	50	674	-	-	-	-	21	338	29	332	-	-	-	-	-	-	-	4
二技修	807	83	724	-	-	-	-	30	248	33	267	20	206	-	-	-	-	-	3
二專	11	5	6	5	6	-	-	-	-	-	-	-	-	-	-	-	-	-	-
二專修	122	14	108	6	60	8	38	-	-	-	-	-	-	-	-	-	-	-	10
五專	266	31	235	3	50	5	48	5	47	8	42	9	41	-	-	-	-	1	7
1035 中國醫藥大學																			
計	7,300	3,108	4,192	707	1,021	649	950	570	844	511	775	349	319	183	136	73	76	66	71
博士	412	230	182	57	49	52	34	44	28	24	30	24	17	14	14	15	10	-	-
碩士	501	183	318	89	167	71	115	16	24	6	6	1	6	-	-	-	-	-	-
碩士職	83	18	65	11	25	3	25	2	12	2	3	-	-	-	-	-	-	-	-
學士	6,304	2,677	3,627	550	780	523	776	508	780	479	736	324	296	169	122	58	66	66	71
1036 健行科技大學																			
計	10,092	6,377	3,715	1,393	839	1,455	970	1,490	867	1,613	877	2	2	2	-	1	-	421	160
碩士	347	205	142	98	72	46	40	32	19	27	9	1	2	-	-	1	-	-	-
碩士職	36	20	16	8	12	5	3	1	1	3	-	1	-	2	-	-	-	-	-
四技	5,867	3,803	2,064	785	463	974	607	806	445	983	451	-	-	-	-	-	-	255	98
四技修	3,409	2,124	1,285	502	292	430	320	546	304	483	311	-	-	-	-	-	-	163	58
二技	48	31	17	-	-	-	-	5	2	25	15	-	-	-	-	-	-	1	-
二技修	385	194	191	-	-	-	-	100	96	92	91	-	-	-	-	-	-	2	4
1037 正修科技大學																			
計	16,767	10,456	6,311	2,467	1,476	2,279	1,204	2,602	1,723	2,563	1,692	42	15	-	-	-	-	503	201
博士	14	14	-	3	-	4	-	2	-	3	-	2	-	-	-	-	-	-	-
碩士	377	208	169	98	73	84	65	20	20	6	11	-	-	-	-	-	-	-	-
碩士職	205	137	68	55	33	72	33	5	1	5	1	-	-	-	-	-	-	-	-
四技	8,073	5,211	2,862	1,340	738	1,306	666	1,177	667	1,195	723	-	-	-	-	-	-	193	68
四技修	4,406	2,885	1,521	666	444	546	267	668	342	748	360	-	-	-	-	-	-	257	108
二技	28	25	3	-	-	-	-	-	-	25	3	-	-	-	-	-	-	-	-
二技修	2,497	1,226	1,271	-	-	-	-	671	678	535	584	-	-	-	-	-	-	20	9
二專修	827	493	334	255	166	205	152	-	-	-	-	-	-	-	-	-	-	33	16
五專	340	257	83	50	22	62	21	59	15	46	10	40	15	-	-	-	-	-	-
1038 萬能科技大學																			
計	8,223	4,557	3,666	1,164	909	986	789	1,030	873	1,094	950	-	-	-	-	-	-	283	145
碩士	147	77	70	30	31	23	22	18	11	6	6	-	-	-	-	-	-	-	-
碩士職	146	73	73	43	42	29	30	1	1	-	-	-	-	-	-	-	-	-	-
四技	5,312	2,929	2,383	736	574	652	539	635	539	696	630	-	-	-	-	-	-	210	101
四技修	2,249	1,296	953	355	262	282	198	295	243	298	215	-	-	-	-	-	-	66	35
二技修	363	182	181	-	-	-	-	81	79	94	99	-	-	-	-	-	-	7	3
二專修	6	-	6	-	-	-	-	-	-	-	-	-	-	-	-	-	-	-	6
1039 玄奘大學																			
計	1,805	702	1,103	134	252	148	258	196	288	169	253	6	8	3	1	-	-	46	43
碩士	261	92	169	31	48	25	45	18	46	12	27	4	2	2	1	-	-	-	-
碩士職	149	44	105	8	35	13	25	12	20	8	19	2	6	1	-	-	-	-	-
學士	1,376	561	815	95	169	110	188	161	213	149	206	-	-	-	-	-	-	46	39

表A2-1 大專校院學生人數—按年級別、性別與校別分(13/22)

111學年度 SY2022-2023

單位：人

	總計			一年級		二年級		三年級		四年級		五年級		六年級		七年級		延修生	
	計	男	女	男	女	男	女	男	女	男	女	男	女	男	女	男	女	男	女
學士進	5	-	5	-	-	-	-	-	-	-	1	-	-	-	-	-	-	-	4
二技修	14	5	9	-	-	-	-	5	9	-	-	-	-	-	-	-	-	-	-
1040 建國科技大學																			
計	4,796	3,361	1,435	733	265	590	292	677	336	1,137	477	-	-	-	-	-	-	224	65
碩士	132	77	55	33	28	28	23	7	1	9	3	-	-	-	-	-	-	-	-
四技	2,679	1,841	838	340	148	333	156	341	161	680	326	-	-	-	-	-	-	147	47
四技修	1,609	1,228	381	336	79	219	104	245	97	364	86	-	-	-	-	-	-	64	15
二技修	319	177	142	-	-	-	-	84	77	84	62	-	-	-	-	-	-	9	3
二專	9	8	1	8	1	-	-	-	-	-	-	-	-	-	-	-	-	-	-
二專修	48	30	18	16	9	10	9	-	-	-	-	-	-	-	-	-	-	4	-
1041 明志科技大學																			
計	4,344	3,182	1,162	840	306	815	334	670	257	709	253	3	-	-	-	1	-	144	12
博士	47	34	13	10	7	13	5	5	-	2	1	3	-	-	-	1	-	-	-
碩士	479	363	116	160	39	151	53	39	22	13	2	-	-	-	-	-	-	-	-
碩士職	22	17	5	5	3	8	2	4	-	-	-	-	-	-	-	-	-	-	-
四技	3,598	2,577	1,021	641	256	617	273	602	234	610	246	-	-	-	-	-	-	107	12
四技修	198	191	7	24	1	26	1	20	1	84	4	-	-	-	-	-	-	37	-
1042 高苑科技大學																			
計	2,105	1,380	725	204	101	322	199	303	175	429	213	1	1	-	-	-	-	121	36
碩士	90	57	33	19	11	27	12	10	7	1	3	-	-	-	-	-	-	-	-
碩士職	110	84	26	37	14	41	11	5	-	-	-	1	1	-	-	-	-	-	-
四技	1,132	672	460	83	61	160	123	129	99	228	146	-	-	-	-	-	-	72	31
四技修	481	393	88	50	10	76	29	110	26	125	20	-	-	-	-	-	-	32	3
二技修	225	138	87	-	-	-	-	49	43	75	44	-	-	-	-	-	-	14	-
二專修	59	29	30	8	4	18	24	-	-	-	-	-	-	-	-	-	-	3	2
五專	8	7	1	7	1	-	-	-	-	-	-	-	-	-	-	-	-	-	-
1043 大仁科技大學																			
計	4,522	2,004	2,518	369	373	337	366	475	737	574	815	100	118	-	-	-	-	149	109
碩士	84	35	49	21	25	7	17	4	6	3	1	-	-	-	-	-	-	-	-
碩士職	140	77	63	36	23	35	33	4	5	2	1	-	1	-	-	-	-	-	-
四技	2,767	1,314	1,453	269	301	259	283	248	299	338	378	100	117	-	-	-	-	100	75
四技修	120	74	46	23	9	16	15	6	9	21	12	-	-	-	-	-	-	8	1
二技修	1,322	455	867	-	-	-	-	213	418	210	423	-	-	-	-	-	-	32	26
二專修	89	49	40	20	15	20	18	-	-	-	-	-	-	-	-	-	-	9	7
1044 聖約翰科技大學																			
計	1,119	805	314	97	34	145	49	100	53	335	132	34	8	-	-	-	-	94	38
碩士	71	54	17	17	6	21	8	8	1	8	2	-	-	-	-	-	-	-	-
碩士職	69	51	18	17	7	18	6	6	3	10	2	-	-	-	-	-	-	-	-
四技	594	381	213	31	14	52	23	53	40	167	101	-	-	-	-	-	-	78	35
四技修	181	162	19	21	1	32	2	14	1	92	15	-	-	-	-	-	-	3	-
二技修	57	45	12	-	-	-	-	14	5	27	6	-	-	-	-	-	-	4	1
二專修	49	33	16	11	6	22	10	-	-	-	-	-	-	-	-	-	-	-	-
五專	98	79	19	-	-	-	-	5	3	31	6	34	8	-	-	-	-	9	2
1045 嶺東科技大學																			
計	9,466	3,960	5,506	932	1,315	981	1,297	906	1,346	923	1,402	-	-	-	-	-	-	218	146
碩士	219	97	122	51	61	30	38	10	15	6	8	-	-	-	-	-	-	-	-
碩士職	154	82	72	34	47	39	23	8	2	1	-	-	-	-	-	-	-	-	-
四技	6,609	2,467	4,142	530	915	637	999	572	1,029	609	1,117	-	-	-	-	-	-	119	82
四技修	2,438	1,310	1,128	317	292	275	237	312	258	307	277	-	-	-	-	-	-	99	64
二技	1	-	1	-	-	-	-	-	1	-	-	-	-	-	-	-	-	-	-
二技修	45	4	41	-	-	-	-	4	41	-	-	-	-	-	-	-	-	-	-
1046 中國科技大學																			

表A2-1 大專校院學生人數—按年級別、性別與校別分(14/22)

111學年度 SY2022-2023

單位：人

	總計			一年級		二年級		三年級		四年級		五年級		六年級		七年級		延修生	
	計	男	女	男	女	男	女	男	女	男	女	男	女	男	女	男	女	男	女
計	7,618	3,741	3,877	779	844	886	887	825	874	997	1,089	-	-	-	-	-	-	254	183
碩士	185	104	81	40	30	36	27	17	14	11	10	-	-	-	-	-	-	-	-
碩士職	60	36	24	18	6	14	17	4	1	-	-	-	-	-	-	-	-	-	-
四技	5,409	2,524	2,885	486	615	646	709	535	619	694	807	-	-	-	-	-	-	163	135
四技修	994	589	405	155	114	130	75	103	88	141	94	-	-	-	-	-	-	60	34
二技	7	2	5	-	-	-	-	-	-	2	5	-	-	-	-	-	-	-	-
二技修	656	327	329	-	-	-	-	166	152	149	173	-	-	-	-	-	-	12	4
二專修	307	159	148	80	79	60	59	-	-	-	-	-	-	-	-	-	-	19	10
1047 中臺科技大學																			
計	6,921	2,368	4,553	404	726	516	796	618	1,362	617	1,382	36	123	-	-	1	1	176	163
博士	8	4	4	-	1	2	1	1	-	-	-	-	1	-	-	1	1	-	-
碩士	119	35	84	17	36	13	30	3	8	1	7	1	3	-	-	-	-	-	-
碩士職	271	55	216	17	76	20	71	8	32	8	25	2	12	-	-	-	-	-	-
四技	3,752	1,580	2,172	262	442	378	483	381	480	422	647	-	-	-	-	-	-	137	120
四技修	1,363	487	876	108	171	98	202	119	199	114	205	12	62	-	-	-	-	36	37
二技	575	102	473	-	-	-	-	54	235	46	237	-	-	-	-	-	-	2	1
二技修	819	100	719	-	-	-	-	52	408	26	261	21	45	-	-	-	-	1	5
二專	14	5	9	-	-	5	9	-	-	-	-	-	-	-	-	-	-	-	-
1048 亞洲大學																			
計	10,913	4,009	6,904	996	1,775	952	1,740	923	1,614	858	1,561	15	11	11	7	13	4	241	192
博士	230	138	92	33	23	21	20	23	15	22	12	15	11	11	7	13	4	-	-
碩士	631	229	402	93	192	55	104	48	62	33	44	-	-	-	-	-	-	-	-
碩士職	420	193	227	119	123	47	72	24	17	3	15	-	-	-	-	-	-	-	-
學士	9,079	3,211	5,868	708	1,369	775	1,473	772	1,450	747	1,424	-	-	-	-	-	-	209	152
學士進	553	238	315	43	68	54	71	56	70	53	66	-	-	-	-	-	-	32	40
1049 開南大學																			
計	4,778	2,418	2,360	636	593	471	506	540	523	557	568	11	5	8	5	-	1	195	159
碩士	228	84	144	37	68	17	35	16	18	12	22	2	1	-	-	-	-	-	-
碩士職	299	174	125	92	72	33	33	18	7	14	3	9	4	8	5	-	1	-	-
學士	3,249	1,602	1,647	363	312	313	355	374	393	392	448	-	-	-	-	-	-	160	139
學士進	1,002	558	444	144	141	108	83	132	105	139	95	-	-	-	-	-	-	35	20
1050 佛光大學																			
計	3,068	1,428	1,640	373	424	325	390	310	357	309	387	14	17	4	9	3	3	90	53
博士	64	20	44	3	6	-	7	4	6	3	6	4	9	3	7	3	3	-	-
碩士	433	183	250	80	102	43	56	23	36	35	52	1	2	1	2	-	-	-	-
碩士職	102	56	46	29	30	14	7	4	1	-	2	9	6	-	-	-	-	-	-
學士	2,469	1,169	1,300	261	286	268	320	279	314	271	327	-	-	-	-	-	-	90	53
1051 台南應用科技大學																			
計	10,720	3,192	7,528	612	1,489	722	1,643	760	1,913	870	2,084	81	227	-	-	-	-	147	172
碩士	94	32	62	17	24	12	27	3	9	-	2	-	-	-	-	-	-	-	-
碩士職	104	23	81	8	28	10	32	2	12	3	6	-	3	-	-	-	-	-	-
四技	7,044	2,084	4,960	398	1,061	540	1,262	489	1,231	568	1,316	-	-	-	-	-	-	89	90
四技修	1,957	733	1,224	149	245	119	192	171	304	211	363	35	81	-	-	-	-	48	39
二技	450	82	368	-	-	-	-	41	153	36	182	-	-	-	-	-	-	5	33
二技修	169	17	152	-	-	-	-	7	71	5	71	-	-	-	-	-	-	5	10
五專	902	221	681	40	131	41	130	47	133	47	144	46	143	-	-	-	-	-	-
1052 遠東科技大學																			
計	2,932	2,064	868	441	174	349	164	476	197	609	275	4	-	1	-	-	-	184	58
碩士	228	121	107	52	52	52	47	11	8	6	-	-	-	-	-	-	-	-	-
碩士職	38	36	2	9	-	8	1	9	1	5	-	4	-	1	-	-	-	-	-
四技	1,796	1,295	501	232	83	197	69	307	123	405	180	-	-	-	-	-	-	154	46
四技修	375	293	82	60	14	51	15	50	21	113	24	-	-	-	-	-	-	19	8

表A2-1 大專校院學生人數—按年級別、性別與校別分(15/22)

111學年度 SY2022-2023

單位：人

	總計			一年級		二年級		三年級		四年級		五年級		六年級		七年級		延修生	
	計	男	女	男	女	男	女	男	女	男	女	男	女	男	女	男	女	男	女
二技修	302	184	118	-	-	-	-	99	44	80	71	-	-	-	-	-	-	5	3
二專修	193	135	58	88	25	41	32	-	-	-	-	-	-	-	-	-	-	6	1
1053 元培醫事科技大學																			
計	5,060	2,062	2,998	339	498	421	630	480	781	618	942	-	-	-	-	-	-	204	147
博士	2	2	-	-	-	1	-	1	-	-	-	-	-	-	-	-	-	-	-
碩士	245	101	144	36	61	37	42	21	29	7	12	-	-	-	-	-	-	-	-
碩士職	41	12	29	7	10	5	12	-	1	-	6	-	-	-	-	-	-	-	-
四技	3,035	1,265	1,770	214	310	285	450	279	431	343	475	-	-	-	-	-	-	144	104
四技修	1,187	582	605	82	117	93	126	150	154	200	172	-	-	-	-	-	-	57	36
二技	102	7	95	-	-	-	-	2	49	5	46	-	-	-	-	-	-	-	-
二技修	448	93	355	-	-	-	-	27	117	63	231	-	-	-	-	-	-	3	7
1054 景文科技大學																			
計	5,342	2,533	2,809	610	616	468	530	544	629	718	904	-	-	-	-	-	-	193	130
碩士	7	5	2	-	-	-	-	3	1	2	1	-	-	-	-	-	-	-	-
碩士職	57	36	21	16	8	14	11	4	2	2	-	-	-	-	-	-	-	-	-
四技	4,206	1,905	2,301	434	488	380	459	421	513	519	739	-	-	-	-	-	-	151	102
四技修	686	371	315	143	104	50	45	45	50	103	98	-	-	-	-	-	-	30	18
二技	22	12	10	-	-	-	-	3	2	9	7	-	-	-	-	-	-	-	1
二技修	285	160	125	-	-	-	-	68	61	83	59	-	-	-	-	-	-	9	5
二專修	79	44	35	17	16	24	15	-	-	-	-	-	-	-	-	-	-	3	4
1055 中華醫事科技大學																			
計	7,918	2,226	5,692	440	942	385	983	621	1,636	564	1,594	117	405	-	-	-	-	99	132
碩士	100	44	56	26	24	13	21	5	9	-	2	-	-	-	-	-	-	-	-
碩士職	23	11	12	6	8	3	3	2	1	-	-	-	-	-	-	-	-	-	-
四技	2,468	840	1,628	187	313	173	365	210	390	221	505	-	-	-	-	-	-	49	55
四技修	516	247	269	76	68	53	67	40	50	59	72	-	-	-	-	-	-	19	12
二技	851	167	684	-	-	-	-	84	347	78	331	-	-	-	-	-	-	5	6
二技修	773	217	556	-	-	-	-	126	301	86	244	-	-	-	-	-	-	5	11
二專修	77	34	43	16	24	16	18	-	-	-	-	-	-	-	-	-	-	2	1
五專	3,110	666	2,444	129	505	127	509	154	538	120	440	117	405	-	-	-	-	19	47
1056 東南科技大學																			
計	4,376	2,835	1,541	696	395	621	351	573	324	764	381	-	-	-	-	-	-	181	90
碩士	131	80	51	37	15	38	31	5	3	-	2	-	-	-	-	-	-	-	-
碩士職	60	53	7	28	6	22	1	2	-	1	-	-	-	-	-	-	-	-	-
四技	3,645	2,320	1,325	551	326	470	279	492	289	644	347	-	-	-	-	-	-	163	84
四技修	540	382	158	80	48	91	40	74	32	119	32	-	-	-	-	-	-	18	6
1057 德明財經科技大學																			
計	6,425	2,770	3,655	506	664	592	781	634	831	734	1,073	-	-	-	-	-	-	304	306
碩士	41	21	20	7	8	9	8	3	4	2	-	-	-	-	-	-	-	-	-
碩士職	26	15	11	9	7	2	4	1	-	3	-	-	-	-	-	-	-	-	-
四技	5,805	2,487	3,318	458	617	557	744	557	717	630	952	-	-	-	-	-	-	285	288
四技修	320	170	150	32	32	24	25	43	33	52	45	-	-	-	-	-	-	19	15
二技	87	30	57	-	-	-	-	6	27	24	28	-	-	-	-	-	-	-	2
二技修	146	47	99	-	-	-	-	24	50	23	48	-	-	-	-	-	-	-	1
1058 明道大學																			
計	1,376	785	591	124	97	123	118	193	141	285	212	4	3	2	2	2	-	52	18
博士	30	17	13	2	3	4	1	1	4	4	1	3	3	1	1	2	-	-	-
碩士	144	74	70	27	33	17	22	20	7	8	7	1	-	1	1	-	-	-	-
碩士職	41	11	30	4	19	4	7	2	2	1	2	-	-	-	-	-	-	-	-
學士	793	427	366	24	13	50	63	104	111	205	167	-	-	-	-	-	-	44	12
學士進	368	256	112	67	29	48	25	66	17	67	35	-	-	-	-	-	-	8	6
1060 南開科技大學																			

表A2-1 大專校院學生人數—按年級別、性別與校別分(16/22)

111學年度 SY2022-2023

單位：人

	總計			一年級		二年級		三年級		四年級		五年級		六年級		七年級		延修生	
	計	男	女	男	女	男	女	男	女	男	女	男	女	男	女	男	女	男	女
計	2,784	1,937	847	368	149	365	165	470	210	532	283	74	11	-	-	-	-	128	29
碩士	73	38	35	13	18	15	15	8	1	2	1	-	-	-	-	-	-	-	-
碩士職	51	19	32	8	13	8	16	2	2	1	1	-	-	-	-	-	-	-	-
四技	1,475	1,045	430	202	73	176	87	281	91	305	155	-	-	-	-	-	-	81	24
四技修	574	422	152	103	30	96	27	86	41	107	50	-	-	-	-	-	-	30	4
二技修	217	88	129	-	-	-	-	29	68	57	61	-	-	-	-	-	-	2	-
二專修	53	28	25	7	13	16	11	-	-	-	-	-	-	-	-	-	-	5	1
五專	341	297	44	35	2	54	9	64	7	60	15	74	11	-	-	-	-	10	-
1061 中華科技大學																			
計	3,886	2,753	1,133	556	228	577	228	735	332	725	298	-	-	-	-	-	-	160	47
碩士	197	131	66	56	35	57	30	13	1	5	-	-	-	-	-	-	-	-	-
碩士職	98	77	21	36	7	37	13	2	-	2	1	-	-	-	-	-	-	-	-
四技	2,335	1,663	672	270	121	331	145	394	144	528	220	-	-	-	-	-	-	140	42
四技修	660	528	132	153	38	115	29	115	29	128	35	-	-	-	-	-	-	17	1
二技	30	7	23	-	-	-	-	7	23	-	-	-	-	-	-	-	-	-	-
二技修	445	267	178	-	-	-	-	204	135	62	42	-	-	-	-	-	-	1	1
二專修	121	80	41	41	27	37	11	-	-	-	-	-	-	-	-	-	-	2	3
1062 僑光科技大學																			
計	8,900	4,494	4,406	1,092	908	1,062	1,052	1,024	1,019	1,100	1,277	-	-	-	-	-	-	216	150
碩士	54	23	31	17	15	6	15	-	1	-	-	-	-	-	-	-	-	-	-
碩士職	33	17	16	11	11	6	5	-	-	-	-	-	-	-	-	-	-	-	-
四技	5,271	2,323	2,948	526	569	592	750	560	705	583	867	-	-	-	-	-	-	62	57
四技修	3,542	2,131	1,411	538	313	458	282	464	313	517	410	-	-	-	-	-	-	154	93
1063 育達科技大學																			
計	3,434	1,627	1,807	323	316	265	253	409	558	484	583	-	-	-	-	-	-	146	97
碩士	150	58	92	27	50	17	31	5	3	9	8	-	-	-	-	-	-	-	-
碩士職	175	95	80	50	38	19	31	14	4	12	7	-	-	-	-	-	-	-	-
四技	1,262	673	589	128	150	124	121	123	122	203	133	-	-	-	-	-	-	95	63
四技修	745	440	305	118	78	105	70	74	65	113	81	-	-	-	-	-	-	30	11
二技修	1,102	361	741	-	-	-	-	193	364	147	354	-	-	-	-	-	-	21	23
1064 美和科技大學																			
計	5,502	1,483	4,019	304	641	293	648	374	1,114	411	1,233	37	257	-	-	-	-	64	126
碩士	147	57	90	24	39	21	27	7	15	5	8	-	1	-	-	-	-	-	-
碩士職	201	36	165	11	39	11	50	8	16	5	59	1	1	-	-	-	-	-	-
四技	1,694	716	978	151	172	161	229	158	230	214	304	-	-	-	-	-	-	32	43
四技修	423	140	283	34	65	32	64	34	81	28	54	-	-	-	-	-	-	12	19
二技	193	23	170	-	-	-	-	5	73	18	96	-	-	-	-	-	-	-	1
二技修	1,110	224	886	-	-	-	-	121	431	95	441	-	-	-	-	-	-	8	14
二專修	109	58	51	30	25	24	25	-	-	-	-	-	-	-	-	-	-	4	1
五專	1,625	229	1,396	54	301	44	253	41	268	46	271	36	255	-	-	-	-	8	48
1065 吳鳳科技大學																			
計	4,341	2,755	1,586	531	294	632	294	674	467	848	496	-	-	1	-	-	-	69	35
碩士	48	38	10	19	1	14	7	3	-	1	2	-	-	1	-	-	-	-	-
碩士職	63	44	19	27	8	15	11	2	-	-	-	-	-	-	-	-	-	-	-
四技	2,650	1,754	896	344	197	438	205	376	225	556	248	-	-	-	-	-	-	40	21
四技修	610	453	157	90	38	108	26	98	45	134	41	-	-	-	-	-	-	23	7
二技修	764	355	409	-	-	-	-	195	197	157	205	-	-	-	-	-	-	3	7
二專修	206	111	95	51	50	57	45	-	-	-	-	-	-	-	-	-	-	3	-
1066 環球科技大學																			
計	2,111	1,027	1,084	197	158	208	143	217	305	316	411	3	-	-	-	-	-	86	67
碩士	99	43	56	13	22	15	17	10	10	5	7	-	-	-	-	-	-	-	-
碩士職	64	22	42	8	12	7	18	4	9	-	3	3	-	-	-	-	-	-	-

表A2-1 大專校院學生人數—按年級別、性別與校別分(17/22)

111學年度 SY2022-2023

單位：人

	總計			一年級		二年級		三年級		四年級		五年級		六年級		七年級		延修生	
	計	男	女	男	女	男	女	男	女	男	女	男	女	男	女	男	女	男	女
四技	1,265	622	643	96	83	113	77	132	164	215	268	-	-	-	-	-	-	66	51
四技修	323	187	136	61	22	27	13	35	41	54	48	-	-	-	-	-	-	10	12
二技修	256	86	170	-	-	-	-	36	81	42	85	-	-	-	-	-	-	8	4
二專修	104	67	37	19	19	46	18	-	-	-	-	-	-	-	-	-	-	2	-
1067 台灣首府大學																			
計	337	157	180	1	4	18	34	26	34	73	101	-	-	-	-	-	-	39	7
碩士	33	9	24	1	4	4	14	2	5	2	1	-	-	-	-	-	-	-	-
學士	223	102	121	-	-	6	10	13	20	56	84	-	-	-	-	-	-	27	7
學士進	81	46	35	-	-	8	10	11	9	15	16	-	-	-	-	-	-	12	-
1068 中州科技大學																			
計	907	475	432	-	-	51	55	127	42	237	306	-	-	-	-	-	-	60	29
碩士職	5	2	3	-	-	1	2	-	-	1	1	-	-	-	-	-	-	-	-
四技	288	183	105	-	-	15	12	50	15	98	70	-	-	-	-	-	-	20	8
四技修	294	210	84	-	-	35	16	77	27	64	29	-	-	-	-	-	-	34	12
二技修	290	79	211	-	-	-	-	-	-	74	206	-	-	-	-	-	-	5	5
二專修	30	1	29	-	-	-	25	-	-	-	-	-	-	-	-	-	-	1	4
1069 修平科技大學																			
計	4,411	3,398	1,013	617	248	649	153	962	287	985	289	-	-	-	-	-	-	185	36
碩士	90	50	40	23	23	20	15	5	-	2	2	-	-	-	-	-	-	-	-
碩士職	61	44	17	21	10	20	7	3	-	-	-	-	-	-	-	-	-	-	-
四技	2,466	1,785	681	349	189	354	112	456	164	517	186	-	-	-	-	-	-	109	30
四技修	1,168	1,072	96	224	26	255	19	262	25	265	22	-	-	-	-	-	-	66	4
二技修	624	445	179	-	-	-	-	236	98	201	79	-	-	-	-	-	-	8	2
二專修	2	2	-	-	-	-	-	-	-	-	-	-	-	-	-	-	-	2	-
1070 長庚科技大學																			
計	6,271	688	5,583	132	781	135	791	204	2,009	207	1,944	-	28	-	4	-	2	10	24
碩士	70	5	65	2	36	2	16	1	9	-	4	-	-	-	-	-	-	-	-
碩士職	161	4	157	2	45	1	41	-	32	1	23	-	10	-	4	-	2	-	-
四技	3,392	473	2,919	128	700	132	734	104	728	102	748	-	-	-	-	-	-	7	9
二技	1,445	117	1,328	-	-	-	-	59	665	57	656	-	-	-	-	-	-	1	7
二技修	1,203	89	1,114	-	-	-	-	40	575	47	513	-	18	-	-	-	-	2	8
1071 臺北城市科技大學																			
計	8,985	5,643	3,342	1,283	909	1,215	614	1,291	722	1,362	841	95	64	-	-	-	-	397	192
碩士	88	66	22	26	11	21	9	14	2	5	-	-	-	-	-	-	-	-	-
四技	6,496	4,046	2,450	911	720	867	447	934	502	990	611	-	-	-	-	-	-	344	170
四技修	729	566	163	158	46	129	33	130	37	126	40	-	-	-	-	-	-	23	7
二技	7	4	3	-	-	-	-	-	-	4	3	-	-	-	-	-	-	-	-
二技修	466	230	236	-	-	-	-	115	118	112	116	-	-	-	-	-	-	3	2
二專	20	16	4	16	4	-	-	-	-	-	-	-	-	-	-	-	-	-	-
二專修	341	193	148	96	77	90	68	-	-	-	-	-	-	-	-	-	-	7	3
五專	838	522	316	76	51	108	57	98	63	125	71	95	64	-	-	-	-	20	10
1072 敏實科技大學																			
計	563	343	220	90	99	68	30	108	33	39	39	14	8	-	-	-	-	24	11
四技	348	235	113	64	71	56	12	83	13	17	13	-	-	-	-	-	-	15	4
四技修	101	49	52	10	19	5	11	17	11	10	8	-	-	-	-	-	-	7	3
五專	114	59	55	16	9	7	7	8	9	12	18	14	8	-	-	-	-	2	4
1073 醒吾科技大學																			
計	6,687	2,953	3,734	644	877	702	940	746	865	675	882	28	51	-	3	-	-	158	116
碩士	61	23	38	10	16	6	11	7	11	-	-	-	-	-	-	-	-	-	-
碩士職	82	39	43	18	25	8	7	3	4	-	-	10	4	-	3	-	-	-	-
四技	5,259	2,327	2,932	492	667	600	817	596	690	514	681	-	-	-	-	-	-	125	77
四技修	616	281	335	95	127	55	70	53	44	56	66	-	-	-	-	-	-	22	28

表A2-1 大專校院學生人數—按年級別、性別與校別分(18/22)

111學年度 SY2022-2023

單位：人

	總計			一年級		二年級		三年級		四年級		五年級		六年級		七年級		延修生	
	計	男	女	男	女	男	女	男	女	男	女	男	女	男	女	男	女	男	女
二技修	356	156	200	-	-	-	-	65	87	86	108	-	-	-	-	-	-	5	5
二專修	72	35	37	17	25	14	10	-	-	-	-	-	-	-	-	-	-	4	2
五專	241	92	149	12	17	19	25	22	29	19	27	18	47	-	-	-	-	2	4
1075 文藻外語大學																			
計	7,930	2,185	5,745	439	1,136	471	1,207	535	1,324	490	1,457	48	218	-	2	1	-	201	401
碩士	222	60	162	20	51	19	41	14	39	6	30	1	1	-	-	-	-	-	-
碩士職	56	19	37	9	7	4	11	3	9	1	2	1	6	-	2	1	-	-	-
四技	4,428	1,304	3,124	285	627	300	712	312	722	304	846	-	-	-	-	-	-	103	217
四技修	1,155	450	705	59	94	75	119	126	169	106	208	-	-	-	-	-	-	84	115
二技	160	21	139	-	-	-	-	6	48	10	56	-	-	-	-	-	-	5	35
二技修	124	26	98	-	-	-	-	12	45	9	38	-	-	-	-	-	-	5	15
五專	1,785	305	1,480	66	357	73	324	62	292	54	277	46	211	-	-	-	-	4	19
1076 華夏科技大學																			
計	2,817	1,866	951	244	125	315	162	577	247	513	345	84	25	-	-	-	-	133	47
碩士	30	25	5	7	2	14	1	4	2	-	-	-	-	-	-	-	-	-	-
碩士職	52	39	13	16	2	16	8	4	2	3	1	-	-	-	-	-	-	-	-
四技	1,041	697	344	94	32	149	63	176	80	210	139	-	-	-	-	-	-	68	30
四技修	658	379	279	68	59	58	57	150	48	81	104	-	-	-	-	-	-	22	11
二技	57	50	7	-	-	-	-	14	3	28	4	-	-	-	-	-	-	8	-
二技修	426	263	163	-	-	-	-	118	83	123	79	-	-	-	-	-	-	22	1
二專修	36	4	32	-	17	-	10	-	-	-	-	-	-	-	-	-	-	4	5
五專	517	409	108	59	13	78	23	111	29	68	18	84	25	-	-	-	-	9	-
1077 慈濟科技大學																			
計	3,022	721	2,301	143	394	146	418	185	649	182	609	31	185	-	-	-	-	34	46
碩士	80	26	54	12	17	6	14	8	18	-	5	-	-	-	-	-	-	-	-
四技	1,159	445	714	94	144	112	192	98	182	118	188	-	-	-	-	-	-	23	8
四技修	1	1	-	-	-	-	-	-	-	1	-	-	-	-	-	-	-	-	-
二技	285	39	246	-	-	-	-	22	122	16	123	-	-	-	-	-	-	1	1
二技修	174	21	153	-	-	-	-	13	83	7	66	-	-	-	-	-	-	1	4
二專	20	2	18	2	18	-	-	-	-	-	-	-	-	-	-	-	-	-	-
二專修	3	3	-	-	-	-	-	-	-	-	-	-	-	-	-	-	-	3	-
五專	1,300	184	1,116	35	215	28	212	44	244	40	227	31	185	-	-	-	-	6	33
1078 致理科技大學																			
計	11,326	3,825	7,501	890	1,548	833	1,727	908	1,832	824	1,815	65	209	-	-	-	-	305	370
碩士	47	11	36	4	18	5	10	2	5	-	3	-	-	-	-	-	-	-	-
碩士職	47	14	33	7	13	4	13	1	3	2	3	-	1	-	-	-	-	-	-
四技	6,439	2,154	4,285	532	977	505	1,059	524	1,009	441	1,061	-	-	-	-	-	-	152	179
四技修	2,906	1,214	1,692	262	293	255	404	261	409	289	422	-	-	-	-	-	-	147	164
二技	212	38	174	-	-	-	-	19	82	18	88	-	-	-	-	-	-	1	4
二技修	99	28	71	-	-	-	-	28	70	-	-	-	-	-	-	-	-	-	1
五專	1,576	366	1,210	85	247	64	241	73	254	74	238	65	208	-	-	-	-	5	22
1079 康寧大學																			
計	3,192	701	2,491	152	534	157	505	147	545	139	469	90	374	-	-	-	-	16	64
碩士	2	-	2	-	-	-	-	-	1	-	1	-	-	-	-	-	-	-	-
碩士職	7	4	3	-	-	-	-	-	-	2	2	2	1	-	-	-	-	-	-
學士	183	36	147	4	26	11	34	9	41	10	37	-	-	-	-	-	-	2	9
學士進	2	-	2	-	-	-	-	-	-	-	2	-	-	-	-	-	-	-	-
二技修	186	18	168	-	-	-	-	9	87	9	80	-	-	-	-	-	-	-	1
二專修	177	44	133	24	65	20	68	-	-	-	-	-	-	-	-	-	-	-	-
五專	2,635	599	2,036	124	443	126	403	129	416	118	347	88	373	-	-	-	-	14	54
1080 宏國德霖科技大學																			
計	4,689	2,829	1,860	463	355	524	330	749	477	826	544	98	79	-	-	-	-	169	75

表A2-1 大專校院學生人數—按年級別、性別與校別分(19/22)

111學年度 SY2022-2023

單位：人

	總計			一年級		二年級		三年級		四年級		五年級		六年級		七年級		延修生	
	計	男	女	男	女	男	女	男	女	男	女	男	女	男	女	男	女	男	女
碩士	56	35	21	7	8	27	12	1	1	-	-	-	-	-	-	-	-	-	-
四技	1,726	1,056	670	200	147	219	157	238	146	309	187	-	-	-	-	-	-	90	33
四技修	966	594	372	126	89	121	73	134	72	169	113	-	-	-	-	-	-	44	25
二技	58	18	40	-	-	-	-	4	17	14	22	-	-	-	-	-	-	-	1
二技修	776	477	299	-	-	-	-	245	149	216	145	-	-	-	-	-	-	16	5
五專	1,107	649	458	130	111	157	88	127	92	118	77	98	79	-	-	-	-	19	11
1081 東方設計大學																			
計	950	502	448	46	52	52	39	86	110	145	125	41	40	1	1	2	2	129	79
博士	26	11	15	2	3	4	1	2	3	-	4	-	1	1	1	2	2	-	-
碩士	64	31	33	14	19	11	5	2	5	4	4	-	-	-	-	-	-	-	-
碩士職	24	10	14	5	7	5	4	-	2	-	1	-	-	-	-	-	-	-	-
四技	312	174	138	5	9	7	4	28	26	46	44	-	-	-	-	-	-	88	55
四技修	33	25	8	-	-	-	-	7	5	12	2	-	-	-	-	-	-	6	1
二技	19	10	9	-	-	-	-	3	5	6	4	-	-	-	-	-	-	1	-
二技修	134	76	58	-	-	-	-	24	21	32	26	-	-	-	-	-	-	20	11
二專修	48	29	19	8	3	15	10	-	-	-	-	-	-	-	-	-	-	6	6
五專	290	136	154	12	11	10	15	20	43	45	40	41	39	-	-	-	-	8	6
1082 崇右影藝科技大學																			
計	1,364	611	753	148	158	103	154	92	144	202	269	1	-	-	-	-	-	65	28
碩士	44	25	19	6	9	6	5	6	4	6	1	1	-	-	-	-	-	-	-
四技	1,314	582	732	142	149	97	149	86	140	196	268	-	-	-	-	-	-	61	26
二技修	4	3	1	-	-	-	-	-	-	-	-	-	-	-	-	-	-	3	1
二專修	2	1	1	-	-	-	-	-	-	-	-	-	-	-	-	-	-	1	1
1083 台北海洋科技大學																			
計	4,007	2,286	1,721	575	373	509	326	489	455	530	452	41	47	-	-	-	-	142	68
碩士	143	87	56	47	26	28	24	7	1	4	5	1	-	-	-	-	-	-	-
四技	2,092	1,193	899	324	249	323	212	191	178	245	208	-	-	-	-	-	-	110	52
四技修	242	101	141	33	60	28	28	16	36	21	14	-	-	-	-	-	-	3	3
二技	170	121	49	-	-	-	-	53	19	60	28	-	-	-	-	-	-	8	2
二技修	599	270	329	-	-	-	-	148	182	121	142	-	-	-	-	-	-	1	5
二專	32	31	1	10	-	21	1	-	-	-	-	-	-	-	-	-	-	-	-
二專修	122	113	9	71	6	37	3	-	-	-	-	-	-	-	-	-	-	5	-
五專	607	370	237	90	32	72	58	74	39	79	55	40	47	-	-	-	-	15	6
1084 亞東科技大學																			
計	3,921	2,622	1,299	566	206	596	237	662	382	675	403	-	50	-	-	-	-	123	21
碩士	53	39	14	18	6	12	4	8	2	1	2	-	-	-	-	-	-	-	-
四技	3,537	2,566	971	548	200	584	233	642	251	669	267	-	-	-	-	-	-	123	20
二技	180	13	167	-	-	-	-	8	85	5	82	-	-	-	-	-	-	-	-
二技修	151	4	147	-	-	-	-	4	44	-	52	-	50	-	-	-	-	-	1
3002 臺北市立大學																			
計	8,031	3,169	4,862	828	1,245	767	1,226	674	1,033	624	986	55	114	50	109	18	25	153	124
博士	211	95	116	16	17	15	17	14	21	14	16	12	12	6	8	18	25	-	-
碩士	1,342	414	928	116	276	124	249	65	170	65	129	18	51	26	53	-	-	-	-
碩士職	1,191	328	863	112	268	90	254	51	125	32	117	25	51	18	48	-	-	-	-
學士	5,287	2,332	2,955	584	684	538	706	544	717	513	724	-	-	-	-	-	-	153	124
0144 國立臺灣戲曲學院																			
計	516	194	322	57	73	45	72	48	81	30	86	-	-	-	-	-	-	14	10
四技	516	194	322	57	73	45	72	48	81	30	86	-	-	-	-	-	-	14	10
1125 中信金融管理學院																			
計	925	532	393	156	137	164	106	109	89	95	59	-	-	-	-	-	-	8	2
碩士	107	50	57	32	30	13	19	5	8	-	-	-	-	-	-	-	-	-	-
碩士職	42	25	17	21	9	4	8	-	-	-	-	-	-	-	-	-	-	-	-

表A2-1 大專校院學生人數—按年級別、性別與校別分(20/22)

111學年度 SY2022-2023

單位：人

	總計			一年級		二年級		三年級		四年級		五年級		六年級		七年級		延修生	
	計	男	女	男	女	男	女	男	女	男	女	男	女	男	女	男	女	男	女
學士	776	457	319	103	98	147	79	104	81	95	59	-	-	-	-	-	-	8	2
1148 大漢技術學院																			
計	784	453	331	90	80	93	75	140	79	113	79	-	-	-	-	-	-	17	18
碩士	77	47	30	20	10	16	15	11	5	-	-	-	-	-	-	-	-	-	-
四技	141	83	58	12	7	15	10	22	15	28	20	-	-	-	-	-	-	6	6
四技修	285	175	110	44	36	37	25	52	22	34	20	-	-	-	-	-	-	8	7
二技修	189	108	81	-	-	-	-	55	37	51	39	-	-	-	-	-	-	2	5
二專修	92	40	52	14	27	25	25	-	-	-	-	-	-	-	-	-	-	1	-
1159 和春技術學院																			
計	69	55	14	-	-	-	-	13	1	19	4	2	2	-	-	-	-	21	7
四技	24	19	5	-	-	-	-	7	1	9	2	-	-	-	-	-	-	3	2
四技修	19	16	3	-	-	-	-	6	-	7	2	-	-	-	-	-	-	3	1
二技修	11	9	2	-	-	-	-	-	-	-	-	-	-	-	-	-	-	9	2
二專修	7	5	2	-	-	-	-	-	-	-	-	-	-	-	-	-	-	5	2
五專	8	6	2	-	-	-	-	-	-	3	-	2	2	-	-	-	-	1	-
1168 南亞技術學院																			
計	2,320	1,184	1,136	208	86	163	101	346	443	376	444	15	20	-	-	-	-	76	42
碩士	4	3	1	-	-	-	-	1	-	2	1	-	-	-	-	-	-	-	-
四技	1,067	728	339	179	52	119	66	180	96	206	100	-	-	-	-	-	-	44	25
四技修	287	165	122	29	34	24	25	29	30	69	27	-	-	-	-	-	-	14	6
二技修	827	210	617	-	-	-	-	124	303	77	305	-	-	-	-	-	-	9	9
二專修	3	2	1	-	-	-	-	-	-	-	-	-	-	-	-	-	-	2	1
五專	132	76	56	-	-	20	10	12	14	22	11	15	20	-	-	-	-	7	1
1183 黎明技術學院																			
計	5,061	2,887	2,174	796	584	602	502	621	494	640	486	47	10	-	-	-	-	181	98
四技	3,393	1,738	1,655	423	425	371	410	390	367	425	368	-	-	-	-	-	-	129	85
四技修	1,268	853	415	306	143	169	78	165	89	170	94	-	-	-	-	-	-	43	11
二技修	47	11	36	-	-	-	-	8	22	3	14	-	-	-	-	-	-	-	-
五專	353	285	68	67	16	62	14	58	16	42	10	47	10	-	-	-	-	9	2
1185 經國管理暨健康學院																			
計	3,659	990	2,669	201	470	153	422	198	658	318	843	49	126	-	1	-	-	71	149
碩士	39	3	36	2	18	-	15	1	3	-	-	-	-	-	-	-	-	-	-
碩士職	41	13	28	6	14	5	10	1	3	1	-	-	-	-	1	-	-	-	-
四技	1,445	538	907	136	218	83	162	92	162	176	293	-	-	-	-	-	-	51	72
二技	128	12	116	-	-	-	-	5	47	7	66	-	-	-	-	-	-	-	3
二技修	857	154	703	-	-	-	-	60	304	85	376	-	-	-	-	-	-	9	23
二專修	190	27	163	10	81	15	74	-	-	-	-	-	-	-	-	-	-	2	8
五專	959	243	716	47	139	50	161	39	139	49	108	49	126	-	-	-	-	9	43
1188 大同技術學院																			
計	472	175	297	-	-	41	65	44	49	56	159	3	8	-	-	-	-	31	16
四技	178	87	91	-	-	20	23	21	20	22	38	-	-	-	-	-	-	24	10
四技修	111	32	79	-	-	7	32	10	22	12	24	-	-	-	-	-	-	3	1
二技修	118	20	98	-	-	-	-	-	-	18	94	-	-	-	-	-	-	2	4
二專修	19	13	6	-	-	13	6	-	-	-	-	-	-	-	-	-	-	-	-
五專	46	23	23	-	-	1	4	13	7	4	3	3	8	-	-	-	-	2	1
1195 馬偕醫學院																			
計	862	296	566	55	117	67	135	70	121	46	151	27	17	25	20	-	-	6	5
博士	10	10	-	2	-	3	-	3	-	2	-	-	-	-	-	-	-	-	-
碩士	63	22	41	10	14	6	14	5	8	1	5	-	-	-	-	-	-	-	-
碩士職	31	6	25	3	9	1	11	2	5	-	-	-	-	-	-	-	-	-	-
學士	704	258	446	40	94	57	110	60	92	43	109	27	17	25	20	-	-	6	4
二技修	54	-	54	-	-	-	-	-	16	-	37	-	-	-	-	-	-	-	1

表A2-1 大專校院學生人數—按年級別、性別與校別分(21/22)

111學年度 SY2022-2023

單位：人

	總計			一年級		二年級		三年級		四年級		五年級		六年級		七年級		延修生	
	計	男	女	男	女	男	女	男	女	男	女	男	女	男	女	男	女	男	女
1196 法鼓文理學院																			
計	338	96	242	30	65	16	62	24	50	24	56	2	2	-	1	-	4	-	2
博士	20	8	12	1	2	1	1	3	1	1	1	2	2	-	1	-	4	-	-
碩士	261	63	198	20	53	10	55	14	47	19	43	-	-	-	-	-	-	-	-
學士	57	25	32	9	10	5	6	7	2	4	12	-	-	-	-	-	-	-	2
0221 國立臺南護理專科學校																			
計	1,985	196	1,789	51	422	43	407	36	327	32	309	29	310	-	-	-	-	5	14
二專	77	3	74	1	35	1	36	-	-	-	-	-	-	-	-	-	-	1	3
二專修	43	9	34	4	19	5	15	-	-	-	-	-	-	-	-	-	-	-	-
五專	1,865	184	1,681	46	368	37	356	36	327	32	309	29	310	-	-	-	-	4	11
0222 國立臺東專科學校																			
計	755	455	300	166	113	205	115	22	16	27	20	17	20	-	-	-	-	18	16
二專	438	299	139	132	63	163	75	-	-	-	-	-	-	-	-	-	-	4	1
二專修	96	43	53	19	26	20	26	-	-	-	-	-	-	-	-	-	-	4	1
五專	221	113	108	15	24	22	14	22	16	27	20	17	20	-	-	-	-	10	14
1282 馬偕醫護管理專科學校																			
計	4,018	585	3,433	162	776	168	727	94	644	70	602	62	604	-	-	-	-	29	80
二專修	145	71	74	35	42	36	32	-	-	-	-	-	-	-	-	-	-	-	-
五專	3,873	514	3,359	127	734	132	695	94	644	70	602	62	604	-	-	-	-	29	80
1283 仁德醫護管理專科學校																			
計	6,156	1,490	4,666	379	969	327	923	295	912	199	800	183	792	-	-	-	-	107	270
二專修	374	182	192	105	125	71	65	-	-	-	-	-	-	-	-	-	-	6	2
五專	5,782	1,308	4,474	274	844	256	858	295	912	199	800	183	792	-	-	-	-	101	268
1284 樹人醫護管理專科學校																			
計	7,274	1,682	5,592	370	1,287	429	1,165	300	1,154	268	957	241	893	-	-	-	-	74	136
二專修	547	274	273	99	118	104	99	37	36	28	19	-	-	-	-	-	-	6	1
五專	6,727	1,408	5,319	271	1,169	325	1,066	263	1,118	240	938	241	893	-	-	-	-	68	135
1285 慈惠醫護管理專科學校																			
計	2,748	602	2,146	107	306	120	408	98	391	109	425	121	448	-	-	-	-	47	168
二專	84	19	65	9	25	6	32	-	-	-	-	-	-	-	-	-	-	4	8
二專修	203	77	126	23	47	27	55	6	10	12	4	-	-	-	-	-	-	9	10
五專	2,461	506	1,955	75	234	87	321	92	381	97	421	121	448	-	-	-	-	34	150
1286 耕莘健康管理專科學校																			
計	4,214	405	3,809	70	768	88	748	76	686	58	680	77	703	-	-	-	-	36	224
二專修	97	6	91	2	40	4	50	-	-	-	-	-	-	-	-	-	-	-	1
五專	4,117	399	3,718	68	728	84	698	76	686	58	680	77	703	-	-	-	-	36	223
1287 敏惠醫護管理專科學校																			
計	3,797	507	3,290	92	602	115	665	110	662	89	609	78	623	-	-	-	-	23	129
二專修	71	23	48	9	27	13	20	-	-	-	-	-	-	-	-	-	-	1	1
五專	3,726	484	3,242	83	575	102	645	110	662	89	609	78	623	-	-	-	-	22	128
1289 育英醫護管理專科學校																			
計	1,891	206	1,685	32	335	38	331	43	344	47	289	35	308	-	-	-	-	11	78
五專	1,891	206	1,685	32	335	38	331	43	344	47	289	35	308	-	-	-	-	11	78
1291 聖母醫護管理專科學校																			
計	1,636	272	1,364	43	234	62	280	48	260	54	285	57	266	-	-	-	-	8	39
二專	15	9	6	-	-	9	6	-	-	-	-	-	-	-	-	-	-	-	-
二專修	44	23	21	14	10	8	11	-	-	-	-	-	-	-	-	-	-	1	-
五專	1,577	240	1,337	29	224	45	263	48	260	54	285	57	266	-	-	-	-	7	39
1292 新生醫護管理專科學校																			
計	5,990	713	5,277	157	1,107	145	1,131	157	1,060	119	945	112	918	-	-	-	-	23	116
二專修	75	10	65	8	35	2	30	-	-	-	-	-	-	-	-	-	-	-	-
五專	5,915	703	5,212	149	1,072	143	1,101	157	1,060	119	945	112	918	-	-	-	-	23	116

表A2-1 大專校院學生人數—按年級別、性別與校別分(22/22)
111學年度 SY2022-2023

單位：人

	總計		一年級		二年級		三年級		四年級		五年級		六年級		七年級		延修生		
	計	男	女	男	女	男	女	男	女	男	女	男	女	男	女	男	女	男	女
1293 崇仁醫護管理專科學校																			
計	3,051	431	2,620	82	511	106	493	90	519	71	549	68	507	-	-	-	-	14	41
五專	3,051	431	2,620	82	511	106	493	90	519	71	549	68	507	-	-	-	-	14	41

說明：1. 博、碩士職表示博、碩士在職進修專班，碩士暑表示碩士暑期在職進修專班。

2. 學士日間部包括四技，學士進表示進修學士班，學士修表示四技進修部。

3. 二技除包括二年制技術系外，亦包括一般大學二年制學士班；4+X表示學士後第二專長學士學位學程。

4. 七年一貫制藝術類科，在藝術大學前三年級比照列為五專前三年，後四年列為大學四年制；在技專校院前五年級列為五專，後二年列為二技。

表A2-2 大專校院學生人數—按設立別、日間/進修別與等級別分
111學年度 SY 2022-2023

單位：人

	總計			公立			私立		
	計	日間	進修	計	日間	進修	計	日間	進修
總計	1,140,089	950,038	190,051	456,651	387,068	69,583	683,438	562,970	120,468
研究所計	203,598	150,564	53,034	149,189	113,546	35,643	54,409	37,018	17,391
博士班	28,672	28,672	-	22,443	22,443	-	6,229	6,229	-
碩士班	174,926	121,892	53,034	126,746	91,103	35,643	48,180	30,789	17,391
學士班計	856,467	726,857	129,610	295,662	263,464	32,198	560,805	463,393	97,412
大學四年制	814,986	715,372	99,614	286,988	259,547	27,441	527,998	455,825	72,173
大學二年制	41,480	11,484	29,996	8,673	3,916	4,757	32,807	7,568	25,239
4+X	1	1	-	1	1	-	-	-	-
專科計	80,024	72,617	7,407	11,800	10,058	1,742	68,224	62,559	5,665
二專	8,232	825	7,407	2,327	585	1,742	5,905	240	5,665
五專(含七)	71,792	71,792	-	9,473	9,473	-	62,319	62,319	-

說明：1. 博、碩士班進修：表示研究所在職進修專班。
2. 大學暑期部歸入日間部；進修學士班歸入進修部。
3. 4+X：表示學士後第二專長學士學位學程。

表A2-3 大專校院學生人數—按等級別、性別與隸屬別分
111學年度 SY 2022-2023

單位：人

	總計			博士班		碩士班		學士班		二專		五專(含七)	
	計	男	女	男	女	男	女	男	女	男	女	男	女
總計	1,140,089	564,176	575,913	18,187	10,485	92,138	82,788	432,727	423,740	4,081	4,151	17,043	54,749
公立	456,651	249,360	207,291	14,447	7,996	69,006	57,740	161,529	134,133	1,127	1,200	3,251	6,222
私立	683,438	314,816	368,622	3,740	2,489	23,132	25,048	271,198	289,607	2,954	2,951	13,792	48,527
大學計	1,081,568	549,770	531,798	18,169	10,473	91,906	82,355	426,835	417,130	2,946	2,666	9,914	19,174
國立	445,364	245,346	200,018	14,352	7,880	68,264	55,949	159,003	130,856	773	900	2,954	4,433
市立	8,031	3,169	4,862	95	116	742	1,791	2,332	2,955	-	-	-	-
私立	628,173	301,255	326,918	3,722	2,477	22,900	24,615	265,500	283,319	2,173	1,766	6,960	14,741
學院計	15,006	6,862	8,144	18	12	232	433	5,892	6,610	87	224	633	865
國立	516	194	322	-	-	-	-	194	322	-	-	-	-
私立	14,490	6,668	7,822	18	12	232	433	5,698	6,288	87	224	633	865
專科計	43,515	7,544	35,971	-	-	-	-	-	-	1,048	1,261	6,496	34,710
國立	2,740	651	2,089	-	-	-	-	-	-	354	300	297	1,789
私立	40,775	6,893	33,882	-	-	-	-	-	-	694	961	6,199	32,921

說明：本表學士班人數包括大學四年制、大學二年制及學士後第二專長學士學位學程。

表A2-4 大專校院學生人數—按年級別、性別、等級別與設立別分
111學年度 SY 2022-2023

單位：人

		總計			一年級		二年級		三年級		四年級		五年級		六年級		七年級		延修生	
		計	男	女	男	女	男	女	男	女	男	女	男	女	男	女	男	女	男	女
總計	計	1,140,089	564,176	575,913	140,475	135,093	140,492	136,688	122,095	132,513	118,123	131,780	9,078	15,680	3,738	2,702	2,324	1,303	27,851	20,154
	公	456,651	249,360	207,291	69,784	55,790	68,071	54,279	50,832	44,532	44,518	40,625	3,949	3,905	2,124	1,556	1,757	920	8,325	5,684
	私	683,438	314,816	368,622	70,691	79,303	72,421	82,409	71,263	87,981	73,605	91,155	5,129	11,775	1,614	1,146	567	383	19,526	14,470
博士	計	28,672	18,187	10,485	3,326	2,046	3,265	1,939	2,927	1,714	2,726	1,523	2,090	1,192	1,670	970	2,183	1,101	-	-
	公	22,443	14,447	7,996	2,621	1,543	2,610	1,498	2,329	1,323	2,187	1,145	1,668	893	1,330	763	1,702	831	-	-
	私	6,229	3,740	2,489	705	503	655	441	598	391	539	378	422	299	340	207	481	270	-	-
碩士	計	121,892	66,596	55,296	26,963	21,652	24,673	18,851	9,417	8,410	4,995	5,619	331	475	205	260	12	29	-	-
	公	91,103	51,787	39,316	20,916	15,172	19,665	13,703	7,306	6,002	3,626	3,932	180	324	83	156	11	27	-	-
	私	30,789	14,809	15,980	6,047	6,480	5,008	5,148	2,111	2,408	1,369	1,687	151	151	122	104	1	2	-	-
碩士職	計	53,034	25,542	27,492	9,195	9,781	8,212	9,048	3,686	3,977	2,366	2,618	1,325	1,303	709	691	49	74	-	-
	公	35,643	17,219	18,424	6,029	6,392	5,632	6,091	2,656	2,798	1,622	1,792	907	887	335	404	38	60	-	-
	私	17,391	8,323	9,068	3,166	3,389	2,580	2,957	1,030	1,179	744	826	418	416	374	287	11	14	-	-
學士	計	436,064	214,276	221,788	48,038	48,969	51,886	53,981	49,738	53,752	48,190	53,149	1,945	1,531	1,154	781	80	99	13,245	9,526
	公	185,033	98,167	86,866	23,676	20,716	24,050	21,028	22,516	20,549	21,737	20,079	555	401	376	233	6	2	5,251	3,858
	私	251,031	116,109	134,922	24,362	28,253	27,836	32,953	27,222	33,203	26,453	33,070	1,390	1,130	778	548	74	97	7,994	5,668
四技	計	279,308	147,288	132,020	33,837	30,194	34,659	31,137	33,606	30,654	36,604	34,741	231	316	-	-	-	-	8,351	4,978
	公	74,514	43,841	30,673	11,209	7,573	10,845	7,513	10,321	7,388	9,839	7,389	29	45	-	-	-	-	1,598	765
	私	204,794	103,447	101,347	22,628	22,621	23,814	23,624	23,285	23,266	26,765	27,352	202	271	-	-	-	-	6,753	4,213
學士進	計	24,737	12,128	12,609	2,839	2,751	2,805	2,904	2,583	2,815	2,648	2,958	112	143	-	-	-	-	1,141	1,038
	公	10,614	5,476	5,138	1,423	1,207	1,336	1,253	1,149	1,189	1,136	1,124	34	37	-	-	-	-	398	328
	私	14,123	6,652	7,471	1,416	1,544	1,469	1,651	1,434	1,626	1,512	1,834	78	106	-	-	-	-	743	710
四技修	計	74,877	45,795	29,082	10,940	6,730	9,664	6,146	10,209	6,702	11,365	7,473	51	170	-	-	-	-	3,566	1,861
	公	16,827	11,178	5,649	2,709	1,320	2,720	1,349	2,527	1,346	2,549	1,366	-	-	-	-	-	-	673	268
	私	58,050	34,617	23,433	8,231	5,410	6,944	4,797	7,682	5,356	8,816	6,107	51	170	-	-	-	-	2,893	1,593
二技	計	11,484	2,447	9,037	-	-	-	-	1,143	4,284	1,173	4,554	-	-	-	-	-	-	131	199
	公	3,916	1,215	2,701	-	-	-	-	614	1,281	517	1,347	-	-	-	-	-	-	84	73
	私	7,568	1,232	6,336	-	-	-	-	529	3,003	656	3,207	-	-	-	-	-	-	47	126
二技修	計	29,996	10,792	19,204	-	-	-	-	5,297	9,072	4,909	8,930	89	613	-	-	-	-	497	589
	公	4,757	1,651	3,106	-	-	-	-	782	1,391	732	1,306	12	227	-	-	-	-	125	182
	私	25,239	9,141	16,098	-	-	-	-	4,515	7,681	4,177	7,624	77	386	-	-	-	-	372	407
4+X	計	1	1	-	1	-	-	-	-	-	-	-	-	-	-	-	-	-	-	-
	公	1	1	-	1	-	-	-	-	-	-	-	-	-	-	-	-	-	-	-
	私	-	-	-	-	-	-	-	-	-	-	-	-	-	-	-	-	-	-	-
二專	計	825	490	335	234	164	242	159	-	-	-	-	-	-	-	-	-	-	14	12
	公	585	371	214	164	99	197	111	-	-	-	-	-	-	-	-	-	-	10	4
	私	240	119	121	70	65	45	48	-	-	-	-	-	-	-	-	-	-	4	8
二專修	計	7,407	3,591	3,816	1,649	1,826	1,561	1,736	43	46	40	23	-	-	-	-	-	-	298	185
	公	1,742	756	986	318	430	324	483	-	-	-	-	-	-	-	-	-	-	114	73
	私	5,665	2,835	2,830	1,331	1,396	1,237	1,253	43	46	40	23	-	-	-	-	-	-	184	112
五專 (含七)	計	71,792	17,043	54,749	3,453	10,980	3,525	10,787	3,446	11,087	3,107	10,192	2,904	9,937	-	-	-	-	608	1,766
	公	9,473	3,251	6,222	718	1,338	692	1,250	632	1,265	573	1,145	564	1,091	-	-	-	-	72	133
	私	62,319	13,792	48,527	2,735	9,642	2,833	9,537	2,814	9,822	2,534	9,047	2,340	8,846	-	-	-	-	536	1,633

說明：1. 博、碩士職：表示研究所在職專班（包括暑期在職專班）。
2. 學士：含一般大學學士班及四技，進修部包括進修學士班。
3. 4+X：表示學士後第二專長學士學位學程。

表A2-5 大專校院學生人數—按年級別、體系別與等級別分
111學年度 SY 2022-2023

單位：人

	總計	一年級	二年級	三年級	四年級	五年級	六年級	七年級	延修生
總計	1,140,089	275,568	277,180	254,608	249,903	24,758	6,440	3,627	48,005
博士	28,672	5,372	5,204	4,641	4,249	3,282	2,640	3,284	-
碩士	121,892	48,615	43,524	17,827	10,614	806	465	41	-
碩士(職)	53,034	18,976	17,260	7,663	4,984	2,628	1,400	123	-
學士	436,064	97,007	105,867	103,490	101,339	3,476	1,935	179	22,771
四技	279,308	64,031	65,796	64,260	71,345	547	-	-	13,329
學士(進)	24,737	5,590	5,709	5,398	5,606	255	-	-	2,179
四技(修)	74,877	17,670	15,810	16,911	18,838	221	-	-	5,427
二技	11,484	-	-	5,427	5,727	-	-	-	330
二技(修)	29,996	-	-	14,369	13,839	702	-	-	1,086
4+X	1	1	-	-	-	-	-	-	-
二專	825	398	401	-	-	-	-	-	26
二專(修)	7,407	3,475	3,297	89	63	-	-	-	483
五專(含七)	71,792	14,433	14,312	14,533	13,299	12,841	-	-	2,374
一般體系(含師範)	625,189	159,250	163,376	134,340	124,262	9,712	5,999	3,291	24,959
博士	24,983	4,551	4,461	3,995	3,716	2,914	2,382	2,964	-
碩士	97,329	37,660	33,983	15,010	9,441	747	449	39	-
碩士(職)	41,714	14,356	13,270	6,313	4,113	2,320	1,233	109	-
學士	436,064	97,007	105,867	103,490	101,339	3,476	1,935	179	22,771
學士(進)	24,737	5,590	5,709	5,398	5,606	255	-	-	2,179
二年(修)	102	-	-	46	47	-	-	-	9
4+X	1	1	-	-	-	-	-	-	-
七年	259	85	86	88	-	-	-	-	-
技職體系	514,900	116,318	113,804	120,268	125,641	15,046	441	336	23,046
博士	3,689	821	743	646	533	368	258	320	-
碩士	24,563	10,955	9,541	2,817	1,173	59	16	2	-
碩士(職)	11,320	4,620	3,990	1,350	871	308	167	14	-
四技	279,308	64,031	65,796	64,260	71,345	547	-	-	13,329
四技(修)	74,877	17,670	15,810	16,911	18,838	221	-	-	5,427
二技	11,484	-	-	5,427	5,727	-	-	-	330
二技(修)	29,894	-	-	14,323	13,792	702	-	-	1,077
二專	825	398	401	-	-	-	-	-	26
二專(修)	7,407	3,475	3,297	89	63	-	-	-	483
五專(含七)	71,533	14,348	14,226	14,445	13,299	12,841	-	-	2,374
師範校院	42,962	11,666	11,328	8,984	7,891	829	707	374	1,183
博士	2,519	414	393	375	359	310	326	342	-
碩士	9,894	3,293	3,103	1,881	1,355	157	73	32	-
碩士(職)	6,761	2,198	2,081	1,097	715	362	308	-	-
學士	23,788	5,761	5,751	5,631	5,462	-	-	-	1,183

說明：1. 本表學生人數係學生身分隸屬之學校類別統計。

2. 一般體系：表示一般大學校院；技職體系：表示科技大學、技術學院及專科，且含一般大學附設二技。

3. 「二年」表大學部二年制，就讀二或三年畢業者；「4+X」表學士後第二專長學士學位學程。

4. (進)表進修學士班；(暑)表暑期班。

5. 五專(含七)：係指包含七年一貫制之學生。

表A2-5-1 公立大專校院學生人數—按年級別、體系別與等級別分
111學年度 SY 2022-2023

單位：人

	總計	一年級	二年級	三年級	四年級	五年級	六年級	七年級	延修生
公立 總計	456,651	125,574	122,350	95,364	85,143	7,854	3,680	2,677	14,009
博士	22,443	4,164	4,108	3,652	3,332	2,561	2,093	2,533	-
碩士	91,103	36,088	33,368	13,308	7,558	504	239	38	-
碩士(職)	35,643	12,421	11,723	5,454	3,414	1,794	739	98	-
學士	185,033	44,392	45,078	43,065	41,816	956	609	8	9,109
四技	74,514	18,782	18,358	17,709	17,228	74	-	-	2,363
學士(進)	10,614	2,630	2,589	2,338	2,260	71	-	-	726
四技(修)	16,827	4,029	4,069	3,873	3,915	-	-	-	941
二技	3,916	-	-	1,895	1,864	-	-	-	157
二技(修)	4,757	-	-	2,173	2,038	239	-	-	307
4+X	1	1	-	-	-	-	-	-	-
二專	585	263	308	-	-	-	-	-	14
二專(修)	1,742	748	807	-	-	-	-	-	187
五專(含七)	9,473	2,056	1,942	1,897	1,718	1,655	-	-	205
一般體系(含師範)	318,785	88,893	87,297	64,779	56,881	5,377	3,342	2,372	9,844
博士	19,120	3,433	3,449	3,058	2,858	2,240	1,850	2,232	-
碩士	74,666	28,631	26,760	11,565	6,944	491	237	38	-
碩士(職)	28,990	9,721	9,335	4,619	2,956	1,619	646	94	-
學士	185,033	44,392	45,078	43,065	41,816	956	609	8	9,109
學士(進)	10,614	2,630	2,589	2,338	2,260	71	-	-	726
二年(修)	102	-	-	46	47	-	-	-	9
4+X	1	1	-	-	-	-	-	-	-
七年	259	85	86	88	-	-	-	-	-
技職體系	137,866	36,681	35,053	30,585	28,262	2,477	338	305	4,165
博士	3,323	731	659	594	474	321	243	301	-
碩士	16,437	7,457	6,608	1,743	614	13	2	-	-
碩士(職)	6,653	2,700	2,388	835	458	175	93	4	-
四技	74,514	18,782	18,358	17,709	17,228	74	-	-	2,363
四技(修)	16,827	4,029	4,069	3,873	3,915	-	-	-	941
二技	3,916	-	-	1,895	1,864	-	-	-	157
二技(修)	4,655	-	-	2,127	1,991	239	-	-	298
二專	585	263	308	-	-	-	-	-	14
二專(修)	1,742	748	807	-	-	-	-	-	187
五專(含七)	9,214	1,971	1,856	1,809	1,718	1,655	-	-	205
師範校院	42,962	11,666	11,328	8,984	7,891	829	707	374	1,183
博士	2,519	414	393	375	359	310	326	342	-
碩士	9,894	3,293	3,103	1,881	1,355	157	73	32	-
碩士(職)	6,761	2,198	2,081	1,097	715	362	308	-	-
學士	23,788	5,761	5,751	5,631	5,462	-	-	-	1,183

說明：1. 本表學生人數係學生身分隸屬之學校類別統計。

2. 一般體系(含師範)：包含一般大學校院與師範校院資料；技職體系：表示科技大學、技術學院及專科，且含一般大學附設二技。

3. 「二年」表大學部二年制，就讀二或三年畢業者；「4+X」表學士後第二專長學士學位學程。

4. (進)表進修學士班；(暑)表暑期班。

5. 五專(含七)：係指包含七年一貫制之學生。

表A2-5-2 私立大專校院學生人數—按年級別、體系別與等級別分
111學年度 SY 2022-2023

單位：人

	總計	一年級	二年級	三年級	四年級	五年級	六年級	七年級	延修生
私立 總計	683,438	149,994	154,830	159,244	164,760	16,904	2,760	950	33,996
博士	6,229	1,208	1,096	989	917	721	547	751	-
碩士	30,789	12,527	10,156	4,519	3,056	302	226	3	-
碩士(職)	17,391	6,555	5,537	2,209	1,570	834	661	25	-
學士	251,031	52,615	60,789	60,425	59,523	2,520	1,326	171	13,662
四技	204,794	45,249	47,438	46,551	54,117	473	-	-	10,966
學士(進)	14,123	2,960	3,120	3,060	3,346	184	-	-	1,453
四技(修)	58,050	13,641	11,741	13,038	14,923	221	-	-	4,486
二技	7,568	-	-	3,532	3,863	-	-	-	173
二技(修)	25,239	-	-	12,196	11,801	463	-	-	779
二專	240	135	93	-	-	-	-	-	12
二專(修)	5,665	2,727	2,490	89	63	-	-	-	296
五專(含七)	62,319	12,377	12,370	12,636	11,581	11,186	-	-	2,169
一般體系	306,404	70,357	76,079	69,561	67,381	4,335	2,657	919	15,115
博士	5,863	1,118	1,012	937	858	674	532	732	-
碩士	22,663	9,029	7,223	3,445	2,497	256	212	1	-
碩士(職)	12,724	4,635	3,935	1,694	1,157	701	587	15	-
學士	251,031	52,615	60,789	60,425	59,523	2,520	1,326	171	13,662
學士(進)	14,123	2,960	3,120	3,060	3,346	184	-	-	1,453
技職體系	377,034	79,637	78,751	89,683	97,379	12,569	103	31	18,881
博士	366	90	84	52	59	47	15	19	-
碩士	8,126	3,498	2,933	1,074	559	46	14	2	-
碩士(職)	4,667	1,920	1,602	515	413	133	74	10	-
四技	204,794	45,249	47,438	46,551	54,117	473	-	-	10,966
四技(修)	58,050	13,641	11,741	13,038	14,923	221	-	-	4,486
二技	7,568	-	-	3,532	3,863	-	-	-	173
二技(修)	25,239	-	-	12,196	11,801	463	-	-	779
二專	240	135	93	-	-	-	-	-	12
二專(修)	5,665	2,727	2,490	89	63	-	-	-	296
五專(含七)	62,319	12,377	12,370	12,636	11,581	11,186	-	-	2,169

說明：1. 本表學生人數係學生身分隸屬之學校類別統計。

2. 一般體系：表示一般大學校院；技職體系：表示科技大學、技術學院及專科，且含一般大學附設二技；私立大專無師範校院。

3. 「4+X」表學士後第二專長學士學位學程。

4. (進)表進修學士班；(暑)表暑期班。

5. 五專(含七)：係指包含七年一貫制之學生。

表A2-7 大專校院校數暨學生人數—按等級別、性別、地區別與設立別分 (1/2)

111學年度 SY 2022-2023

單位：所；人

	校數	總計	博士班		碩士班		大學四年制		大學二年制		學士後 學士學位		二專		五專(含七)		
			男	女	男	女	男	女	男	女	男	女	男	女	男	女	
總計	計	148	1,140,089	18,187	10,485	92,138	82,788	419,487	395,499	13,239	28,241	1	-	4,081	4,151	17,043	54,749
	公立	47	456,651	14,447	7,996	69,006	57,740	158,662	128,326	2,866	5,807	1	-	1,127	1,200	3,251	6,222
	私立	101	683,438	3,740	2,489	23,132	25,048	260,825	267,173	10,373	22,434	-	-	2,954	2,951	13,792	48,527
臺灣地區	計	147	1,135,914	18,186	10,484	91,972	82,647	417,439	393,681	13,239	28,241	1	-	4,081	4,151	17,043	54,749
	公立	46	452,476	14,446	7,995	68,840	57,599	156,614	126,508	2,866	5,807	1	-	1,127	1,200	3,251	6,222
	私立	101	683,438	3,740	2,489	23,132	25,048	260,825	267,173	10,373	22,434	-	-	2,954	2,951	13,792	48,527
新北市	計	20	129,608	750	534	5,287	6,012	50,952	53,015	1,756	2,199	-	-	266	221	2,649	5,967
	公立	2	15,891	208	146	1,491	1,813	4,715	7,172	87	259	-	-	-	-	-	-
	私立	18	113,717	542	388	3,796	4,199	46,237	45,843	1,669	1,940	-	-	266	221	2,649	5,967
臺北市	計	24	244,638	6,051	3,714	26,560	25,886	78,147	88,084	1,610	3,837	-	-	669	744	2,314	7,022
	公立	11	121,960	5,189	3,058	21,965	20,577	33,025	32,693	589	2,572	-	-	106	196	679	1,311
	私立	13	122,678	862	656	4,595	5,309	45,122	55,391	1,021	1,265	-	-	563	548	1,635	5,711
桃園市	計	12	96,681	1,481	700	7,553	5,305	39,665	30,639	896	3,488	-	-	12	72	1,521	5,349
	公立	2	15,027	806	363	3,664	2,024	4,998	3,070	65	37	-	-	-	-	-	-
	私立	10	81,654	675	337	3,889	3,281	34,667	27,569	831	3,451	-	-	12	72	1,521	5,349
臺中市	計	17	181,341	1,766	1,049	9,896	9,756	69,699	76,536	2,097	5,132	-	-	624	826	1,070	2,890
	公立	5	52,101	743	400	4,931	4,226	18,360	14,965	1,252	2,229	-	-	598	703	1,039	2,655
	私立	12	129,240	1,023	649	4,965	5,530	51,339	61,571	845	2,903	-	-	26	123	31	235
臺南市	計	14	101,751	1,433	798	8,120	6,115	36,650	34,134	993	2,731	-	-	208	266	2,037	8,266
	公立	4	32,341	1,320	752	6,570	4,659	9,609	7,272	-	-	-	-	12	108	254	1,785
	私立	10	69,410	113	46	1,550	1,456	27,041	26,862	993	2,731	-	-	196	158	1,783	6,481
高雄市	計	16	130,544	1,551	936	9,117	7,898	47,055	40,253	2,600	4,519	-	-	987	809	3,456	11,363
	公立	5	55,870	1,259	699	7,517	5,930	22,231	16,239	461	416	-	-	-	-	803	315
	私立	11	74,674	292	237	1,600	1,968	24,824	24,014	2,139	4,103	-	-	987	809	2,653	11,048
宜蘭縣	計	3	10,345	30	49	737	533	4,268	3,092	-	-	-	-	32	27	240	1,337
	公立	1	5,641	10	5	498	237	3,099	1,792	-	-	-	-	-	-	-	-
	私立	2	4,704	20	44	239	296	1,169	1,300	-	-	-	-	32	27	240	1,337
新竹縣	計	2	11,119	-	-	396	251	5,708	3,674	412	334	-	-	156	74	59	55
	公立	-	-	-	-	-	-	-	-	-	-	-	-	-	-	-	-
	私立	2	11,119	-	-	396	251	5,708	3,674	412	334	-	-	156	74	59	55
苗栗縣	計	3	17,239	15	3	465	316	6,128	3,054	361	741	-	-	182	192	1,308	4,474
	公立	1	7,649	15	3	312	144	5,015	2,160	-	-	-	-	-	-	-	-
	私立	2	9,590	-	-	153	172	1,113	894	361	741	-	-	182	192	1,308	4,474
彰化縣	計	5	21,299	374	248	1,869	2,088	9,608	6,369	257	399	-	-	39	48	-	-
	公立	1	8,526	288	200	1,393	1,657	2,710	2,278	-	-	-	-	-	-	-	-
	私立	4	12,773	86	48	476	431	6,898	4,091	257	399	-	-	39	48	-	-
南投縣	計	2	9,165	179	175	612	873	3,735	2,980	88	129	-	-	28	25	297	44
	公立	1	6,381	179	175	555	806	2,268	2,398	-	-	-	-	-	-	-	-
	私立	1	2,784	-	-	57	67	1,467	582	88	129	-	-	28	25	297	44

表A2-7 大專校院校數暨學生人數—按等級別、性別、地區別與設立別分 (2/2)

111學年度 SY 2022-2023

單位：所；人

	校數	總計	博士班		碩士班		大學四年制		大學二年制		學士後 學士學位		二專		五專(含七)		
			男	女	男	女	男	女	男	女	男	女	男	女	男	女	
雲林縣	計	3	23,820	317	173	2,771	1,430	12,333	5,464	453	388	-	-	136	38	275	42
	公立	2	21,709	317	173	2,706	1,332	11,524	4,685	367	218	-	-	69	1	275	42
	私立	1	2,111	-	-	65	98	809	779	86	170	-	-	67	37	-	-
嘉義縣	計	4	23,901	385	220	2,662	2,563	7,784	6,266	355	409	-	-	111	95	431	2,620
	公立	1	11,373	356	202	2,267	1,990	3,537	3,021	-	-	-	-	-	-	-	-
	私立	3	12,528	29	18	395	573	4,247	3,245	355	409	-	-	111	95	431	2,620
屏東縣	計	5	32,324	181	119	1,606	2,020	10,469	10,733	702	1,923	-	-	203	282	735	3,351
	公立	2	19,552	181	119	1,401	1,653	8,225	7,973	-	-	-	-	-	-	-	-
	私立	3	12,772	-	-	205	367	2,244	2,760	702	1,923	-	-	203	282	735	3,351
臺東縣	計	2	5,854	20	27	319	697	1,944	1,971	45	76	-	-	342	192	113	108
	公立	2	5,854	20	27	319	697	1,944	1,971	45	76	-	-	342	192	113	108
	私立	-	-	-	-	-	-	-	-	-	-	-	-	-	-	-	-
花蓮縣	計	4	17,143	288	230	1,082	1,458	5,490	6,532	168	480	-	-	45	70	184	1,116
	公立	1	10,280	240	181	885	1,096	3,745	4,133	-	-	-	-	-	-	-	-
	私立	3	6,863	48	49	197	362	1,745	2,399	168	480	-	-	45	70	184	1,116
澎湖縣	計	1	2,927	-	-	67	54	1,656	1,056	-	-	-	-	-	-	88	6
	公立	1	2,927	-	-	67	54	1,656	1,056	-	-	-	-	-	-	88	6
	私立	-	-	-	-	-	-	-	-	-	-	-	-	-	-	-	-
基隆市	計	3	14,190	240	88	1,412	860	5,698	3,752	169	820	-	-	28	164	243	716
	公立	1	9,167	240	88	1,371	777	4,578	2,113	-	-	-	-	-	-	-	-
	私立	2	5,023	-	-	41	83	1,120	1,639	169	820	-	-	28	164	243	716
新竹市	計	5	50,067	3,009	1,340	10,539	7,314	15,402	11,667	257	538	1	-	-	-	-	-
	公立	2	38,741	2,959	1,323	10,026	6,709	10,446	7,277	-	-	1	-	-	-	-	-
	私立	3	11,326	50	17	513	605	4,956	4,390	257	538	-	-	-	-	-	-
嘉義市	計	2	11,958	116	81	902	1,218	5,048	4,410	20	98	-	-	13	6	23	23
	公立	1	11,486	116	81	902	1,218	4,929	4,240	-	-	-	-	-	-	-	-
	私立	1	472	-	-	-	-	119	170	20	98	-	-	13	6	23	23
金馬地區	計	1	4,175	1	1	166	141	2,048	1,818	-	-	-	-	-	-	-	-
	公立	1	4,175	1	1	166	141	2,048	1,818	-	-	-	-	-	-	-	-
	私立	-	-	-	-	-	-	-	-	-	-	-	-	-	-	-	-
金門縣	計	1	4,175	1	1	166	141	2,048	1,818	-	-	-	-	-	-	-	-
	公立	1	4,175	1	1	166	141	2,048	1,818	-	-	-	-	-	-	-	-
	私立	-	-	-	-	-	-	-	-	-	-	-	-	-	-	-	-
連江縣	計	-	-	-	-	-	-	-	-	-	-	-	-	-	-	-	-
	公立	-	-	-	-	-	-	-	-	-	-	-	-	-	-	-	-
	私立	-	-	-	-	-	-	-	-	-	-	-	-	-	-	-	-

表A2-8 大專校院校區跨縣市學生人數統計
111 學年度 SY 2022 - 2023

單位：人

學校代號	校名	校本部 所在縣市	分部/分校/ 第二校區	日間/ 進修別	總計	博士班		碩士班		大學四年制		大學二年制		二專		五專			
						男	女	男	女	男	女	男	女	男	女	男	女		
總計					39,520	610	499	2,342	3,126	11,432	14,943	689	1,553	162	20	743	3,401		
0003	國立臺灣大學	臺北市	新竹縣(竹北分部)	進修	219	-	-	108	111	-	-	-	-	-	-	-	-		
			雲林縣(雲林分部)	進修	113	-	-	76	37	-	-	-	-	-	-	-	-		
0007	國立陽明交通大學	新竹市	臺北市(臺北北門校區)	日間	176	21	18	63	74	-	-	-	-	-	-	-	-		
				進修	117	-	-	55	62	-	-	-	-	-	-	-	-	-	
			臺北市(臺北陽明校區)	日間	4,565	508	415	521	871	1,168	1,082	-	-	-	-	-	-	-	
				進修	174	-	-	52	122	-	-	-	-	-	-	-	-	-	-
			臺南市(臺南分部)	日間	410	37	6	305	62	-	-	-	-	-	-	-	-	-	-
				進修	52	-	-	45	7	-	-	-	-	-	-	-	-	-	-
			新竹縣(新竹六家校區)	日間	454	6	3	15	66	108	256	-	-	-	-	-	-		
				進修	72	-	-	19	53	-	-	-	-	-	-	-	-		
0017	國立臺北大學	新北市	臺北市(民生校區)	進修	2,610	-	-	307	332	816	1,155	-	-	-	-	-	-		
0018	國立嘉義大學	嘉義市	嘉義縣(民雄校區)	日間	2,652	24	40	109	281	832	1,366	-	-	-	-	-	-		
				進修	409	-	-	39	114	183	73	-	-	-	-	-	-	-	
0020	國立東華大學	花蓮縣	屏東縣(屏東校區)	日間	31	3	2	13	13	-	-	-	-	-	-	-	-		
0030	國立臺東大學	臺東縣	臺北市	進修	69	-	-	9	60	-	-	-	-	-	-	-	-		
0051	國立臺北商業大學	臺北市	桃園市	日間	789	-	-	11	40	205	404	30	99	-	-	-	-		
				進修	162	-	-	2	8	44	108	-	-	-	-	-	-	-	
1016	銘傳大學	臺北市	桃園市	日間	10,820	11	15	177	289	4,363	5,965	-	-	-	-	-	-		
				進修	425	-	-	152	273	-	-	-	-	-	-	-	-	-	
			金門縣	日間	19	-	-	-	-	4	15	-	-	-	-	-	-	-	
				進修	49	-	-	23	26	-	-	-	-	-	-	-	-	-	
		連江縣	進修	25	-	-	14	11	-	-	-	-	-	-	-	-			
1017	實踐大學	臺北市	高雄市(高雄校區)	日間	3,813	-	-	-	-	1,387	2,426	-	-	-	-	-	-		
				進修	78	-	-	-	-	26	52	-	-	-	-	-	-	-	
1035	中國醫藥大學	臺中市	雲林縣(北港分部)	日間	678	-	-	-	-	224	454	-	-	-	-	-	-		
1046	中國科技大學	臺北市	新竹縣	日間	919	-	-	56	62	315	481	1	4	-	-	-	-		
				進修	319	-	-	15	6	66	44	112	48	18	10	-	-	-	
1061	中華科技大學	臺北市	新竹縣	日間	828	-	-	14	3	673	138	-	-	-	-	-	-		
				進修	139	-	-	27	4	101	7	-	-	-	-	-	-	-	
1063	育達科技大學	苗栗縣	桃園市	進修	11	-	-	10	1	-	-	-	-	-	-	-	-		
				臺中市	進修	157	-	-	14	2	24	1	87	29	-	-	-	-	
1064	美和科技大學	屏東縣	雲林縣	進修	66	-	-	-	-	-	-	6	60	-	-	-	-		
			臺東縣	進修	173	-	-	-	-	-	-	27	146	-	-	-	-		
			連江縣	進修	2	-	-	-	-	2	-	-	-	-	-	-	-		
1070	長庚科技大學	桃園市	嘉義縣	日間	1,130	-	-	-	-	95	544	45	446	-	-	-	-		
				進修	423	-	-	3	78	-	-	31	311	-	-	-	-	-	
1077	慈濟科技大學	花蓮縣	嘉義縣	進修	74	-	-	-	-	-	-	8	66	-	-	-	-		
1079	康寧大學	臺北市	臺南市(臺南校區)	日間	3	-	-	-	2	-	1	-	-	-	-	-	-		
				進修	9	-	-	4	3	-	2	-	-	-	-	-	-	-	
1083	台北海洋科技大學	新北市	臺北市	日間	1,446	-	-	84	53	695	228	72	15	31	1	172	95		
				進修	759	-	-	-	-	101	141	125	295	91	6	-	-	-	
			桃園市	進修	84	-	-	-	-	-	-	74	10	-	-	-	-	-	
			宜蘭縣	進修	120	-	-	-	-	-	-	71	24	22	3	-	-		
1282	馬偕醫護管理專科學校	臺北市	新北市	日間	1,816	-	-	-	-	-	-	-	-	-	-	210	1,606		
1286	耕莘健康管理專科學校	新北市	宜蘭縣	日間	1,302	-	-	-	-	-	-	-	-	-	-	202	1,100		
1293	崇仁醫護管理專科學校	嘉義縣	嘉義市	日間	759	-	-	-	-	-	-	-	-	-	-	159	600		

備註 台北海洋科技大學校之「大學四年制」人數包含「學士後第二專長學士學位學程(4+X)」。

表A2-9 大專校院七年一貫制概況統計—按校別、系別、年級別分
111學年度 SY 2022-2023

單位：人

學校代碼		總計	0028	0035		1051			1081	
學校名稱			國立臺北 藝術大學	國立臺南 藝術大學		台南應用 科技大學			東方 設計大學	
科系代碼			02152013	02151001	02151002	02151003	02152005	02131001	02141002	
科系名稱			舞蹈學系	音樂學系	中國音樂學系	音樂系	舞蹈系	美術系	美術工藝系	
學生 人數	總計	計	1,872	219	163	186	350	263	653	38
		男	555	104	75	66	106	12	173	19
		女	1,317	115	88	120	244	251	480	19
	一年級	男	71	13	10	6	14	2	24	2
		女	189	14	18	24	19	39	73	2
	二年級	男	78	13	12	12	15	1	25	-
		女	179	15	17	17	25	37	68	-
	三年級	男	92	15	17	13	19	2	26	-
		女	176	15	12	16	37	35	61	-
	四年級	男	90	15	16	5	17	3	27	7
		女	200	17	9	22	42	32	70	8
	五年級	男	72	12	4	10	17	-	29	-
		女	184	19	6	16	38	36	69	-
	六年級	男	64	14	5	5	10	3	24	3
		女	173	15	14	11	29	33	66	5
	七年級	男	70	17	7	12	12	1	15	6
		女	178	16	9	12	45	30	62	4
	延修生	男	18	5	4	3	2	-	3	1
		女	38	4	3	2	9	9	11	-
	上學 年度 畢業 生 數	前 3 年	計	26	26	-	-	-	-	-
男			13	13	-	-	-	-	-	-
女			13	13	-	-	-	-	-	-
後 4 年		計	231	23	9	24	48	27	88	12
		男	60	12	2	10	10	-	21	5
		女	171	11	7	14	38	27	67	7

註：1.七年一貫制為藝術類科而設，由國中畢業生就讀，讀完7年可得學士學位。

2.在國立臺北藝術大學、國立臺南藝術大學兩校，讀完三年如不續讀可拿高中同等學歷；在台南應用科技大學、東方設計大學，讀完五年修畢應修學分，如不續讀可拿五專學位。

3.在大專統計中因七年一貫制跨越專科及大學兩種學制，在本書中表列及計算方式為：國立臺北、臺南藝術大學兩校前3年比照5專前3年，後4年比照大學1-4年級；台南應用科技大學、東方設計大學前5年比照五專，後2年比照二技除了本表外，其餘以上述方式表示。

(三) 畢業生人數(110 學年度)

表A3-1 大專校院畢業生人數—按等級別、性別與校別分 (1/17)

110學年度 SY 2021-2022

單位：人

	總計			博士		碩士		學士						副學士			
								大學四年制		大學二年制		學士後 學士學位		二專		五專	
	計	男	女	男	女	男	女	男	女	男	女	男	女	男	女		
總計	283,661	136,326	147,335	2,216	1,272	28,307	23,832	94,989	96,717	6,588	13,901	3	1	1,965	2,229	2,258	9,383
日	227,560	109,359	118,201	2,216	1,272	21,246	16,344	82,135	86,257	1,252	4,779	2	-	250	166	2,258	9,383
修	35,946	17,271	18,675	-	-	-	-	10,219	7,489	5,336	9,122	1	1	1,715	2,063	-	-
職	14,549	7,061	7,488	-	-	7,061	7,488	-	-	-	-	-	-	-	-	-	-
進	5,606	2,635	2,971	-	-	-	-	2,635	2,971	-	-	-	-	-	-	-	-
暑	-	-	-	-	-	-	-	-	-	-	-	-	-	-	-	-	-
0001 國立政治大學																	
計	3,831	1,599	2,232	53	58	717	893	829	1,281	-	-	-	-	-	-	-	-
日	3,388	1,387	2,001	53	58	505	662	829	1,281	-	-	-	-	-	-	-	-
職	443	212	231	-	-	212	231	-	-	-	-	-	-	-	-	-	-
0002 國立清華大學																	
計	3,992	2,314	1,678	129	50	1,133	793	1,051	835	-	-	1	-	-	-	-	-
日	3,651	2,183	1,468	129	50	1,002	583	1,051	835	-	-	1	-	-	-	-	-
職	341	131	210	-	-	131	210	-	-	-	-	-	-	-	-	-	-
0003 國立臺灣大學																	
計	7,866	4,672	3,194	292	130	2,349	1,575	2,031	1,489	-	-	-	-	-	-	-	-
日	7,437	4,414	3,023	292	130	2,091	1,404	2,031	1,489	-	-	-	-	-	-	-	-
職	429	258	171	-	-	258	171	-	-	-	-	-	-	-	-	-	-
0004 國立臺灣師範大學																	
計	3,696	1,496	2,200	67	92	687	1,084	742	1,024	-	-	-	-	-	-	-	-
日	3,104	1,317	1,787	67	92	508	671	742	1,024	-	-	-	-	-	-	-	-
職	592	179	413	-	-	179	413	-	-	-	-	-	-	-	-	-	-
0005 國立成功大學																	
計	5,773	3,617	2,156	140	66	1,933	1,143	1,544	947	-	-	-	-	-	-	-	-
日	5,404	3,401	2,003	140	66	1,717	990	1,544	947	-	-	-	-	-	-	-	-
職	369	216	153	-	-	216	153	-	-	-	-	-	-	-	-	-	-
0006 國立中興大學																	
計	3,940	2,234	1,706	80	38	1,011	711	1,143	957	-	-	-	-	-	-	-	-
日	3,263	1,875	1,388	80	38	731	520	1,064	830	-	-	-	-	-	-	-	-
職	471	280	191	-	-	280	191	-	-	-	-	-	-	-	-	-	-
進	206	79	127	-	-	-	-	79	127	-	-	-	-	-	-	-	-
0007 國立陽明交通大學																	
計	5,061	3,198	1,863	215	90	1,893	1,188	1,090	585	-	-	-	-	-	-	-	-
日	4,603	2,916	1,687	215	90	1,611	1,012	1,090	585	-	-	-	-	-	-	-	-
職	458	282	176	-	-	282	176	-	-	-	-	-	-	-	-	-	-
0008 國立中央大學																	
計	3,319	2,127	1,192	80	45	1,169	633	878	514	-	-	-	-	-	-	-	-
日	2,904	1,894	1,010	80	45	936	451	878	514	-	-	-	-	-	-	-	-
職	415	233	182	-	-	233	182	-	-	-	-	-	-	-	-	-	-
0009 國立中山大學																	
計	2,414	1,504	910	55	21	793	505	656	384	-	-	-	-	-	-	-	-
日	2,078	1,340	738	55	21	629	333	656	384	-	-	-	-	-	-	-	-
職	336	164	172	-	-	164	172	-	-	-	-	-	-	-	-	-	-

表A3-1 大專校院畢業生人數—按等級別、性別與校別分 (2/17)

110學年度 SY 2021-2022

單位：人

	總計			博士		碩士		學士						副學士			
								大學四年制		大學二年制		學士後 學士學位		二專		五專	
	計	男	女	男	女	男	女	男	女	男	女	男	女	男	女		
0012 國立臺灣海洋大學																	
計	2,180	1,449	731	19	13	426	224	1,003	494	-	-	1	-	-	-	-	
日	1,885	1,251	634	19	13	334	170	898	451	-	-	-	-	-	-	-	
修	1	1	-	-	-	-	-	-	-	-	-	1	-	-	-	-	
職	146	92	54	-	-	92	54	-	-	-	-	-	-	-	-	-	
進	148	105	43	-	-	-	-	105	43	-	-	-	-	-	-	-	
0013 國立中正大學																	
計	2,893	1,603	1,290	41	18	780	575	782	697	-	-	-	-	-	-	-	
日	2,520	1,445	1,075	41	18	622	360	782	697	-	-	-	-	-	-	-	
職	373	158	215	-	-	158	215	-	-	-	-	-	-	-	-	-	
0014 國立高雄師範大學																	
計	1,511	757	754	22	28	311	302	424	424	-	-	-	-	-	-	-	
日	1,171	544	627	22	28	98	175	424	424	-	-	-	-	-	-	-	
職	340	213	127	-	-	213	127	-	-	-	-	-	-	-	-	-	
0015 國立彰化師範大學																	
計	2,016	1,034	982	39	30	417	404	578	548	-	-	-	-	-	-	-	
日	1,669	865	804	39	30	248	226	578	548	-	-	-	-	-	-	-	
職	347	169	178	-	-	169	178	-	-	-	-	-	-	-	-	-	
0017 國立臺北大學																	
計	2,424	1,069	1,355	4	9	287	296	778	1,050	-	-	-	-	-	-	-	
日	1,802	843	959	4	9	213	191	626	759	-	-	-	-	-	-	-	
職	179	74	105	-	-	74	105	-	-	-	-	-	-	-	-	-	
進	443	152	291	-	-	-	-	152	291	-	-	-	-	-	-	-	
0018 國立嘉義大學																	
計	2,623	1,298	1,325	7	10	236	313	1,055	1,002	-	-	-	-	-	-	-	
日	2,056	988	1,068	7	10	155	197	826	861	-	-	-	-	-	-	-	
職	197	81	116	-	-	81	116	-	-	-	-	-	-	-	-	-	
進	370	229	141	-	-	-	-	229	141	-	-	-	-	-	-	-	
0019 國立高雄大學																	
計	1,351	793	558	-	2	200	106	570	434	23	16	-	-	-	-	-	
日	1,201	702	499	-	2	132	63	570	434	-	-	-	-	-	-	-	
修	39	23	16	-	-	-	-	-	-	23	16	-	-	-	-	-	
職	111	68	43	-	-	68	43	-	-	-	-	-	-	-	-	-	
0020 國立東華大學																	
計	2,058	930	1,128	25	26	222	216	683	886	-	-	-	-	-	-	-	
日	1,961	892	1,069	25	26	184	157	683	886	-	-	-	-	-	-	-	
職	97	38	59	-	-	38	59	-	-	-	-	-	-	-	-	-	
0021 國立暨南國際大學																	
計	1,390	617	773	14	15	151	178	452	580	-	-	-	-	-	-	-	
日	1,260	566	694	14	15	100	99	452	580	-	-	-	-	-	-	-	
職	130	51	79	-	-	51	79	-	-	-	-	-	-	-	-	-	

表A3-1 大專校院畢業生人數—按等級別、性別與校別分 (3/17)

110學年度 SY 2021-2022

單位：人

	總計			博士		碩士		學士						副學士			
								大學四年制		大學二年制		學士後 學士學位		二專		五專	
	計	男	女	男	女	男	女	男	女	男	女	男	女	男	女	男	女
0022 國立臺灣科技大學																	
計	3,058	2,140	918	116	41	1,137	524	880	330	7	23	-	-	-	-	-	-
日	2,801	1,983	818	116	41	980	424	880	330	7	23	-	-	-	-	-	-
職	257	157	100	-	-	157	100	-	-	-	-	-	-	-	-	-	-
0023 國立雲林科技大學																	
計	2,610	1,532	1,078	30	23	581	390	882	612	39	53	-	-	-	-	-	-
日	2,315	1,382	933	30	23	449	270	864	587	39	53	-	-	-	-	-	-
修	43	18	25	-	-	-	-	18	25	-	-	-	-	-	-	-	-
職	252	132	120	-	-	132	120	-	-	-	-	-	-	-	-	-	-
0024 國立屏東科技大學																	
計	2,418	1,316	1,102	21	13	234	185	1,061	904	-	-	-	-	-	-	-	-
日	2,065	1,104	961	21	13	172	149	911	799	-	-	-	-	-	-	-	-
修	255	150	105	-	-	-	-	150	105	-	-	-	-	-	-	-	-
職	98	62	36	-	-	62	36	-	-	-	-	-	-	-	-	-	-
0025 國立臺北科技大學																	
計	3,688	2,696	992	80	22	1,251	481	1,354	482	11	7	-	-	-	-	-	-
日	2,787	2,013	774	80	22	951	325	973	421	9	6	-	-	-	-	-	-
修	445	383	62	-	-	-	-	381	61	2	1	-	-	-	-	-	-
職	456	300	156	-	-	300	156	-	-	-	-	-	-	-	-	-	-
0028 國立臺北藝術大學																	
計	568	205	363	3	2	75	158	126	203	-	-	1	-	-	-	-	-
日	540	194	346	3	2	64	141	126	203	-	-	1	-	-	-	-	-
職	28	11	17	-	-	11	17	-	-	-	-	-	-	-	-	-	-
0029 國立臺灣藝術大學																	
計	1,191	381	810	12	13	92	135	249	551	28	111	-	-	-	-	-	-
日	668	216	452	12	13	61	88	143	351	-	-	-	-	-	-	-	-
修	139	28	111	-	-	-	-	-	-	28	111	-	-	-	-	-	-
職	78	31	47	-	-	31	47	-	-	-	-	-	-	-	-	-	-
進	306	106	200	-	-	-	-	106	200	-	-	-	-	-	-	-	-
0030 國立臺東大學																	
計	1,074	487	587	3	4	74	132	389	420	21	31	-	-	-	-	-	-
日	838	412	426	3	4	43	38	366	384	-	-	-	-	-	-	-	-
修	52	21	31	-	-	-	-	-	-	21	31	-	-	-	-	-	-
職	125	31	94	-	-	31	94	-	-	-	-	-	-	-	-	-	-
進	59	23	36	-	-	-	-	23	36	-	-	-	-	-	-	-	-
0031 國立宜蘭大學																	
計	1,320	809	511	2	1	141	72	666	438	-	-	-	-	-	-	-	-
日	1,166	708	458	2	1	99	54	607	403	-	-	-	-	-	-	-	-
職	60	42	18	-	-	42	18	-	-	-	-	-	-	-	-	-	-
進	94	59	35	-	-	-	-	59	35	-	-	-	-	-	-	-	-
0032 國立聯合大學																	

表A3-1 大專校院畢業生人數—按等級別、性別與校別分 (4/17)

110學年度 SY 2021-2022

單位：人

	總計			博士		碩士		學士						副學士				
								大學四年制		大學二年制		學士後 學士學位		二專		五專		
	計	男	女	男	女	男	女	男	女	男	女	男	女	男	女	男	女	
計	1,714	1,132	582	1	-	111	49	1,020	533	-	-	-	-	-	-	-	-	-
日	1,460	973	487	1	-	99	40	873	447	-	-	-	-	-	-	-	-	-
職	21	12	9	-	-	12	9	-	-	-	-	-	-	-	-	-	-	-
進	233	147	86	-	-	-	-	147	86	-	-	-	-	-	-	-	-	-
0033 國立虎尾科技大學																		
計	2,622	1,998	624	3	2	263	74	1,578	497	141	47	-	-	13	4	-	-	-
日	2,100	1,601	499	3	2	235	59	1,270	410	80	24	-	-	13	4	-	-	-
修	479	369	110	-	-	-	-	308	87	61	23	-	-	-	-	-	-	-
職	43	28	15	-	-	28	15	-	-	-	-	-	-	-	-	-	-	-
0035 國立臺南藝術大學																		
計	268	80	188	1	2	31	73	48	113	-	-	-	-	-	-	-	-	-
日	263	78	185	1	2	29	70	48	113	-	-	-	-	-	-	-	-	-
職	5	2	3	-	-	2	3	-	-	-	-	-	-	-	-	-	-	-
0036 國立臺南大學																		
計	1,356	589	767	6	15	166	239	417	513	-	-	-	-	-	-	-	-	-
日	1,141	519	622	6	15	110	113	403	494	-	-	-	-	-	-	-	-	-
職	182	56	126	-	-	56	126	-	-	-	-	-	-	-	-	-	-	-
進	33	14	19	-	-	-	-	14	19	-	-	-	-	-	-	-	-	-
0037 國立臺北教育大學																		
計	1,326	396	930	7	6	146	394	243	530	-	-	-	-	-	-	-	-	-
日	1,061	334	727	7	6	84	191	243	530	-	-	-	-	-	-	-	-	-
職	265	62	203	-	-	62	203	-	-	-	-	-	-	-	-	-	-	-
0039 國立臺中教育大學																		
計	1,153	366	787	6	4	104	281	256	502	-	-	-	-	-	-	-	-	-
日	980	321	659	6	4	59	153	256	502	-	-	-	-	-	-	-	-	-
職	173	45	128	-	-	45	128	-	-	-	-	-	-	-	-	-	-	-
0042 國立澎湖科技大學																		
計	680	383	297	-	-	30	17	353	280	-	-	-	-	-	-	-	-	-
日	587	333	254	-	-	14	12	319	242	-	-	-	-	-	-	-	-	-
修	72	34	38	-	-	-	-	34	38	-	-	-	-	-	-	-	-	-
職	21	16	5	-	-	16	5	-	-	-	-	-	-	-	-	-	-	-
0043 國立勤益科技大學																		
計	2,982	2,159	823	1	-	263	92	1,582	626	208	58	-	-	105	47	-	-	-
日	1,840	1,260	580	1	-	196	68	1,014	495	49	17	-	-	-	-	-	-	-
修	1,051	832	219	-	-	-	-	568	131	159	41	-	-	105	47	-	-	-
職	91	67	24	-	-	67	24	-	-	-	-	-	-	-	-	-	-	-
0044 國立體育大學																		
計	530	329	201	12	3	75	56	228	128	14	14	-	-	-	-	-	-	-
日	449	283	166	12	3	43	35	228	128	-	-	-	-	-	-	-	-	-
修	28	14	14	-	-	-	-	-	-	14	14	-	-	-	-	-	-	-
職	53	32	21	-	-	32	21	-	-	-	-	-	-	-	-	-	-	-

表A3-1 大專校院畢業生人數—按等級別、性別與校別分 (5/17)

110學年度 SY 2021-2022

單位：人

	總計			博士		碩士		學士						副學士			
								大學四年制		大學二年制		學士後 學士學位		二專		五專	
	計	男	女	男	女	男	女	男	女	男	女	男	女	男	女	男	女
0046 國立臺北護理健康大學																	
計	1,562	261	1,301	2	12	36	157	174	474	49	658	-	-	-	-	-	-
日	1,280	250	1,030	2	12	33	110	174	474	41	434	-	-	-	-	-	-
修	232	8	224	-	-	-	-	-	-	8	224	-	-	-	-	-	-
職	50	3	47	-	-	3	47	-	-	-	-	-	-	-	-	-	-
0047 國立高雄餐旅大學																	
計	1,297	396	901	1	4	20	44	325	714	33	118	-	-	-	-	17	21
日	898	282	616	1	4	13	36	243	526	8	29	-	-	-	-	17	21
修	384	107	277	-	-	-	-	82	188	25	89	-	-	-	-	-	-
職	15	7	8	-	-	7	8	-	-	-	-	-	-	-	-	-	-
0048 國立金門大學																	
計	881	422	459	-	-	51	41	371	418	-	-	-	-	-	-	-	-
日	690	325	365	-	-	30	29	295	336	-	-	-	-	-	-	-	-
職	33	21	12	-	-	21	12	-	-	-	-	-	-	-	-	-	-
進	158	76	82	-	-	-	-	76	82	-	-	-	-	-	-	-	-
0049 國立臺灣體育運動大學																	
計	659	350	309	-	-	31	38	319	271	-	-	-	-	-	-	-	-
日	552	282	270	-	-	15	28	267	242	-	-	-	-	-	-	-	-
職	26	16	10	-	-	16	10	-	-	-	-	-	-	-	-	-	-
進	81	52	29	-	-	-	-	52	29	-	-	-	-	-	-	-	-
0050 國立臺中科技大學																	
計	4,380	1,300	3,080	-	-	89	125	529	1,243	395	1,045	-	-	162	278	125	389
日	2,580	684	1,896	-	-	52	79	382	893	125	535	-	-	-	-	125	389
修	1,717	579	1,138	-	-	-	-	147	350	270	510	-	-	162	278	-	-
職	83	37	46	-	-	37	46	-	-	-	-	-	-	-	-	-	-
0051 國立臺北商業大學																	
計	2,200	643	1,557	-	-	76	99	213	515	204	543	-	-	89	194	61	206
日	1,313	368	945	-	-	67	84	168	393	72	262	-	-	-	-	61	206
修	863	266	597	-	-	-	-	45	122	132	281	-	-	89	194	-	-
職	24	9	15	-	-	9	15	-	-	-	-	-	-	-	-	-	-
0052 國立屏東大學																	
計	2,083	785	1,298	1	2	120	262	664	1,034	-	-	-	-	-	-	-	-
日	1,768	660	1,108	1	2	79	152	580	954	-	-	-	-	-	-	-	-
職	151	41	110	-	-	41	110	-	-	-	-	-	-	-	-	-	-
進	164	84	80	-	-	-	-	84	80	-	-	-	-	-	-	-	-
0053 國立高雄科技大學																	
計	6,743	4,257	2,486	52	16	1,040	564	2,930	1,804	159	86	-	-	-	-	76	16
日	5,300	3,361	1,939	52	16	655	305	2,451	1,533	127	69	-	-	-	-	76	16
修	799	511	288	-	-	-	-	479	271	32	17	-	-	-	-	-	-
職	644	385	259	-	-	385	259	-	-	-	-	-	-	-	-	-	-
1001 東海大學																	

表A3-1 大專校院畢業生人數—按等級別、性別與校別分 (6/17)

110學年度 SY 2021-2022

單位：人

	總計			博士		碩士		學士						副學士			
								大學四年制		大學二年制		學士後 學士學位		二專		五專	
	計	男	女	男	女	男	女	男	女	男	女	男	女	男	女	男	女
計	3,616	1,574	2,042	17	10	246	286	1,311	1,746	-	-	-	-	-	-	-	-
日	3,320	1,440	1,880	17	10	165	179	1,258	1,691	-	-	-	-	-	-	-	-
職	188	81	107	-	-	81	107	-	-	-	-	-	-	-	-	-	-
進	108	53	55	-	-	-	-	53	55	-	-	-	-	-	-	-	-
1002 輔仁大學																	
計	5,797	2,279	3,518	29	25	359	540	1,891	2,931	-	22	-	-	-	-	-	-
日	4,528	1,831	2,697	29	25	219	290	1,583	2,382	-	-	-	-	-	-	-	-
修	22	-	22	-	-	-	-	-	-	-	22	-	-	-	-	-	-
職	390	140	250	-	-	140	250	-	-	-	-	-	-	-	-	-	-
進	857	308	549	-	-	-	-	308	549	-	-	-	-	-	-	-	-
1003 東吳大學																	
計	3,291	1,266	2,025	7	7	230	328	1,029	1,690	-	-	-	-	-	-	-	-
日	2,882	1,111	1,771	7	7	137	208	967	1,556	-	-	-	-	-	-	-	-
職	213	93	120	-	-	93	120	-	-	-	-	-	-	-	-	-	-
進	196	62	134	-	-	-	-	62	134	-	-	-	-	-	-	-	-
1004 中原大學																	
計	3,773	2,022	1,751	34	13	469	355	1,519	1,383	-	-	-	-	-	-	-	-
日	3,541	1,901	1,640	34	13	348	244	1,519	1,383	-	-	-	-	-	-	-	-
職	232	121	111	-	-	121	111	-	-	-	-	-	-	-	-	-	-
1005 淡江大學																	
計	5,643	2,848	2,795	34	20	474	350	2,340	2,425	-	-	-	-	-	-	-	-
日	5,164	2,590	2,574	34	20	345	243	2,211	2,311	-	-	-	-	-	-	-	-
職	236	129	107	-	-	129	107	-	-	-	-	-	-	-	-	-	-
進	243	129	114	-	-	-	-	129	114	-	-	-	-	-	-	-	-
1006 中國文化大學																	
計	4,784	2,206	2,578	22	11	200	239	1,953	2,285	31	43	-	-	-	-	-	-
日	4,333	2,028	2,305	22	11	148	163	1,858	2,131	-	-	-	-	-	-	-	-
修	74	31	43	-	-	-	-	-	-	31	43	-	-	-	-	-	-
職	128	52	76	-	-	52	76	-	-	-	-	-	-	-	-	-	-
進	249	95	154	-	-	-	-	95	154	-	-	-	-	-	-	-	-
1007 逢甲大學																	
計	5,064	2,989	2,075	47	20	581	379	2,361	1,676	-	-	-	-	-	-	-	-
日	4,557	2,715	1,842	47	20	398	218	2,270	1,604	-	-	-	-	-	-	-	-
職	344	183	161	-	-	183	161	-	-	-	-	-	-	-	-	-	-
進	163	91	72	-	-	-	-	91	72	-	-	-	-	-	-	-	-
1008 靜宜大學																	
計	2,709	1,025	1,684	-	1	122	155	903	1,528	-	-	-	-	-	-	-	-
日	2,627	973	1,654	-	1	70	125	903	1,528	-	-	-	-	-	-	-	-
職	82	52	30	-	-	52	30	-	-	-	-	-	-	-	-	-	-
1009 長庚大學																	
計	1,616	801	815	43	27	201	201	557	587	-	-	-	-	-	-	-	-

表A3-1 大專校院畢業生人數—按等級別、性別與校別分 (7/17)

110學年度 SY 2021-2022

單位：人

	總計			博士		碩士		學士						副學士			
								大學四年制		大學二年制		學士後 學士學位		二專		五專	
	計	男	女	男	女	男	女	男	女	男	女	男	女	男	女		
日	1,547	773	774	43	27	173	160	557	587	-	-	-	-	-	-	-	-
職	69	28	41	-	-	28	41	-	-	-	-	-	-	-	-	-	-
1010 元智大學																	
計	1,984	1,142	842	26	3	267	171	849	668	-	-	-	-	-	-	-	-
日	1,824	1,044	780	26	3	169	109	849	668	-	-	-	-	-	-	-	-
職	160	98	62	-	-	98	62	-	-	-	-	-	-	-	-	-	-
1011 中華大學																	
計	1,300	792	508	12	4	112	96	520	343	148	65	-	-	-	-	-	-
日	995	599	396	12	4	79	59	508	333	-	-	-	-	-	-	-	-
修	213	148	65	-	-	-	-	-	-	148	65	-	-	-	-	-	-
職	70	33	37	-	-	33	37	-	-	-	-	-	-	-	-	-	-
進	22	12	10	-	-	-	-	12	10	-	-	-	-	-	-	-	-
1012 大葉大學																	
計	1,856	919	937	11	4	127	127	780	767	1	39	-	-	-	-	-	-
日	1,586	815	771	11	4	82	49	722	718	-	-	-	-	-	-	-	-
修	40	1	39	-	-	-	-	-	-	1	39	-	-	-	-	-	-
職	123	45	78	-	-	45	78	-	-	-	-	-	-	-	-	-	-
進	107	58	49	-	-	-	-	58	49	-	-	-	-	-	-	-	-
1013 華梵大學																	
計	265	135	130	4	5	31	34	100	91	-	-	-	-	-	-	-	-
日	230	119	111	4	5	15	15	100	91	-	-	-	-	-	-	-	-
職	35	16	19	-	-	16	19	-	-	-	-	-	-	-	-	-	-
1014 義守大學																	
計	3,158	1,562	1,596	22	11	149	86	1,376	1,437	15	62	-	-	-	-	-	-
日	2,767	1,321	1,446	22	11	82	54	1,217	1,381	-	-	-	-	-	-	-	-
修	77	15	62	-	-	-	-	-	-	15	62	-	-	-	-	-	-
職	99	67	32	-	-	67	32	-	-	-	-	-	-	-	-	-	-
進	215	159	56	-	-	-	-	159	56	-	-	-	-	-	-	-	-
1015 世新大學																	
計	2,683	952	1,731	6	12	164	176	782	1,543	-	-	-	-	-	-	-	-
日	2,404	830	1,574	6	12	82	97	742	1,465	-	-	-	-	-	-	-	-
職	161	82	79	-	-	82	79	-	-	-	-	-	-	-	-	-	-
進	118	40	78	-	-	-	-	40	78	-	-	-	-	-	-	-	-
1016 銘傳大學																	
計	4,365	1,666	2,699	8	2	193	260	1,465	2,437	-	-	-	-	-	-	-	-
日	4,152	1,581	2,571	8	2	108	132	1,465	2,437	-	-	-	-	-	-	-	-
職	213	85	128	-	-	85	128	-	-	-	-	-	-	-	-	-	-
1017 實踐大學																	
計	2,732	807	1,925	4	5	47	68	750	1,815	6	37	-	-	-	-	-	-
日	2,309	673	1,636	4	5	33	49	636	1,582	-	-	-	-	-	-	-	-
修	43	6	37	-	-	-	-	-	-	6	37	-	-	-	-	-	-

表A3-1 大專校院畢業生人數—按等級別、性別與校別分 (8/17)

110學年度 SY 2021-2022

單位：人

	總計			博士		碩士		學士						副學士				
								大學四年制		大學二年制		學士後 學士學位		二專		五專		
	計	男	女	男	女	男	女	男	女	男	女	男	女	男	女	男	女	
職	33	14	19	-	-	14	19	-	-	-	-	-	-	-	-	-	-	-
進	347	114	233	-	-	-	-	114	233	-	-	-	-	-	-	-	-	-
1018 朝陽科技大學																		
計	3,589	1,554	2,035	11	6	163	170	1,373	1,836	7	23	-	-	-	-	-	-	-
日	2,956	1,238	1,718	11	6	116	113	1,104	1,576	7	23	-	-	-	-	-	-	-
修	529	269	260	-	-	-	-	269	260	-	-	-	-	-	-	-	-	-
職	104	47	57	-	-	47	57	-	-	-	-	-	-	-	-	-	-	-
1019 高雄醫學大學																		
計	1,497	555	942	24	22	104	222	427	698	-	-	-	-	-	-	-	-	-
日	1,442	531	911	24	22	80	191	427	698	-	-	-	-	-	-	-	-	-
職	55	24	31	-	-	24	31	-	-	-	-	-	-	-	-	-	-	-
1020 南華大學																		
計	1,231	548	683	2	4	116	161	430	518	-	-	-	-	-	-	-	-	-
日	1,083	474	609	2	4	71	105	401	500	-	-	-	-	-	-	-	-	-
職	101	45	56	-	-	45	56	-	-	-	-	-	-	-	-	-	-	-
進	47	29	18	-	-	-	-	29	18	-	-	-	-	-	-	-	-	-
1021 真理大學																		
計	1,056	426	630	-	-	15	16	411	614	-	-	-	-	-	-	-	-	-
日	1,045	420	625	-	-	14	13	406	612	-	-	-	-	-	-	-	-	-
職	4	1	3	-	-	1	3	-	-	-	-	-	-	-	-	-	-	-
進	7	5	2	-	-	-	-	5	2	-	-	-	-	-	-	-	-	-
1022 大同大學																		
計	835	486	349	9	4	68	35	409	310	-	-	-	-	-	-	-	-	-
日	815	473	342	9	4	55	28	409	310	-	-	-	-	-	-	-	-	-
職	20	13	7	-	-	13	7	-	-	-	-	-	-	-	-	-	-	-
1023 南臺科技大學																		
計	3,959	2,155	1,804	10	4	152	141	1,957	1,564	36	95	-	-	-	-	-	-	-
日	3,090	1,663	1,427	10	4	103	88	1,541	1,284	9	51	-	-	-	-	-	-	-
修	767	443	324	-	-	-	-	416	280	27	44	-	-	-	-	-	-	-
職	102	49	53	-	-	49	53	-	-	-	-	-	-	-	-	-	-	-
1024 崑山科技大學																		
計	2,394	1,439	955	3	-	87	65	1,279	816	65	68	-	-	5	6	-	-	-
日	1,695	996	699	3	-	55	48	938	651	-	-	-	-	-	-	-	-	-
修	650	411	239	-	-	-	-	341	165	65	68	-	-	5	6	-	-	-
職	49	32	17	-	-	32	17	-	-	-	-	-	-	-	-	-	-	-
1025 嘉南藥理大學																		
計	2,690	1,028	1,662	-	-	61	79	934	1,348	33	235	-	-	-	-	-	-	-
日	2,053	813	1,240	-	-	38	38	772	1,161	3	41	-	-	-	-	-	-	-
修	573	192	381	-	-	-	-	162	187	30	194	-	-	-	-	-	-	-
職	64	23	41	-	-	23	41	-	-	-	-	-	-	-	-	-	-	-
1026 樹德科技大學																		

表A3-1 大專校院畢業生人數—按等級別、性別與校別分 (9/17)

110學年度 SY 2021-2022

單位：人

	總計			博士		碩士		學士						副學士			
								大學四年制		大學二年制		學士後 學士學位		二專		五專	
	計	男	女	男	女	男	女	男	女	男	女	男	女	男	女	男	女
計	2,582	1,111	1,471	2	3	90	100	839	1,135	111	155	-	-	69	78	-	-
日	1,813	745	1,068	2	3	35	27	708	1,036	-	2	-	-	-	-	-	-
修	641	311	330	-	-	-	-	131	99	111	153	-	-	69	78	-	-
職	128	55	73	-	-	55	73	-	-	-	-	-	-	-	-	-	-
1027 慈濟大學																	
計	723	264	459	11	7	23	61	230	391	-	-	-	-	-	-	-	-
日	719	264	455	11	7	23	57	230	391	-	-	-	-	-	-	-	-
職	4	-	4	-	-	-	4	-	-	-	-	-	-	-	-	-	-
1028 臺北醫學大學																	
計	1,408	515	893	52	44	108	255	355	594	-	-	-	-	-	-	-	-
日	1,313	493	820	52	44	86	182	355	594	-	-	-	-	-	-	-	-
職	95	22	73	-	-	22	73	-	-	-	-	-	-	-	-	-	-
1029 中山醫學大學																	
計	1,570	543	1,027	21	11	72	164	438	823	12	29	-	-	-	-	-	-
日	1,471	521	950	21	11	62	116	438	823	-	-	-	-	-	-	-	-
修	41	12	29	-	-	-	-	-	-	12	29	-	-	-	-	-	-
職	58	10	48	-	-	10	48	-	-	-	-	-	-	-	-	-	-
1030 龍華科技大學																	
計	2,416	1,649	767	-	-	76	31	1,538	719	21	13	-	-	-	-	14	4
日	1,773	1,159	614	-	-	56	20	1,068	577	21	13	-	-	-	-	14	4
修	612	470	142	-	-	-	-	470	142	-	-	-	-	-	-	-	-
職	31	20	11	-	-	20	11	-	-	-	-	-	-	-	-	-	-
1031 輔英科技大學																	
計	2,504	555	1,949	-	-	12	54	338	502	159	988	-	-	-	-	46	405
日	2,017	414	1,603	-	-	11	36	262	481	95	681	-	-	-	-	46	405
修	468	140	328	-	-	-	-	76	21	64	307	-	-	-	-	-	-
職	19	1	18	-	-	1	18	-	-	-	-	-	-	-	-	-	-
1032 明新科技大學																	
計	3,021	1,766	1,255	-	-	106	79	1,486	976	133	170	-	-	41	30	-	-
日	1,981	1,202	779	-	-	46	37	1,131	731	10	11	-	-	15	-	-	-
修	938	504	434	-	-	-	-	355	245	123	159	-	-	26	30	-	-
職	102	60	42	-	-	60	42	-	-	-	-	-	-	-	-	-	-
1033 長榮大學																	
計	1,977	781	1,196	4	2	65	84	712	1,110	-	-	-	-	-	-	-	-
日	1,865	706	1,159	4	2	29	66	673	1,091	-	-	-	-	-	-	-	-
職	54	36	18	-	-	36	18	-	-	-	-	-	-	-	-	-	-
進	58	39	19	-	-	-	-	39	19	-	-	-	-	-	-	-	-
1034 弘光科技大學																	
計	3,072	926	2,146	1	1	28	54	845	1,418	47	599	-	-	2	34	3	40
日	2,094	645	1,449	1	1	24	32	594	1,047	23	329	-	-	-	-	3	40
修	952	277	675	-	-	-	-	251	371	24	270	-	-	2	34	-	-

表A3-1 大專校院畢業生人數—按等級別、性別與校別分（10/17）

110學年度 SY 2021-2022

單位：人

	總計			博士		碩士		學士						副學士				
								大學四年制		大學二年制		學士後 學士學位		二專		五專		
	計	男	女	男	女	男	女	男	女	男	女	男	女	男	女	男	女	
職	26	4	22	-	-	4	22	-	-	-	-	-	-	-	-	-	-	-
1035 中國醫藥大學																		
計	1,497	614	883	41	20	77	147	496	716	-	-	-	-	-	-	-	-	-
日	1,475	609	866	41	20	72	130	496	716	-	-	-	-	-	-	-	-	-
職	22	5	17	-	-	5	17	-	-	-	-	-	-	-	-	-	-	-
1036 健行科技大學																		
計	2,858	1,842	1,016	-	-	74	45	1,679	868	89	103	-	-	-	-	-	-	-
日	1,864	1,258	606	-	-	64	40	1,171	554	23	12	-	-	-	-	-	-	-
修	979	574	405	-	-	-	-	508	314	66	91	-	-	-	-	-	-	-
職	15	10	5	-	-	10	5	-	-	-	-	-	-	-	-	-	-	-
1037 正修科技大學																		
計	4,446	2,583	1,863	3	-	94	49	1,721	1,127	529	528	-	-	236	159	-	-	-
日	2,065	1,242	823	3	-	59	29	1,137	764	43	30	-	-	-	-	-	-	-
修	2,326	1,306	1,020	-	-	-	-	584	363	486	498	-	-	236	159	-	-	-
職	55	35	20	-	-	35	20	-	-	-	-	-	-	-	-	-	-	-
1038 萬能科技大學																		
計	2,146	1,120	1,026	-	-	40	63	984	845	96	100	-	-	-	18	-	-	-
日	1,310	706	604	-	-	16	24	690	580	-	-	-	-	-	-	-	-	-
修	773	390	383	-	-	-	-	294	265	96	100	-	-	-	18	-	-	-
職	63	24	39	-	-	24	39	-	-	-	-	-	-	-	-	-	-	-
1039 玄奘大學																		
計	490	195	295	-	-	21	41	174	254	-	-	-	-	-	-	-	-	-
日	453	180	273	-	-	16	30	164	243	-	-	-	-	-	-	-	-	-
職	16	5	11	-	-	5	11	-	-	-	-	-	-	-	-	-	-	-
進	21	10	11	-	-	-	-	10	11	-	-	-	-	-	-	-	-	-
1040 建國科技大學																		
計	1,793	1,226	567	-	-	36	24	1,085	464	79	63	-	-	26	16	-	-	-
日	1,191	805	386	-	-	36	24	769	362	-	-	-	-	-	-	-	-	-
修	602	421	181	-	-	-	-	316	102	79	63	-	-	26	16	-	-	-
1041 明志科技大學																		
計	1,129	848	281	4	1	132	48	712	232	-	-	-	-	-	-	-	-	-
日	1,033	759	274	4	1	128	47	627	226	-	-	-	-	-	-	-	-	-
修	91	85	6	-	-	-	-	85	6	-	-	-	-	-	-	-	-	-
職	5	4	1	-	-	4	1	-	-	-	-	-	-	-	-	-	-	-
1042 高苑科技大學																		
計	940	643	297	-	-	55	35	495	183	79	56	-	-	14	23	-	-	-
日	503	358	145	-	-	7	6	351	139	-	-	-	-	-	-	-	-	-
修	360	237	123	-	-	-	-	144	44	79	56	-	-	14	23	-	-	-
職	77	48	29	-	-	48	29	-	-	-	-	-	-	-	-	-	-	-
1043 大仁科技大學																		
計	1,327	548	779	-	-	47	42	332	373	160	352	-	-	9	12	-	-	-

表A3-1 大專校院畢業生人數—按等級別、性別與校別分（11/17）

110學年度 SY 2021-2022

單位：人

	總計			博士		碩士		學士						副學士				
								大學四年制		大學二年制		學士後 學士學位		二專		五專		
	計	男	女	男	女	男	女	男	女	男	女	男	女	男	女	男	女	
日	665	304	361	-	-	9	4	295	357	-	-	-	-	-	-	-	-	-
修	586	206	380	-	-	-	-	37	16	160	352	-	-	9	12	-	-	-
職	76	38	38	-	-	38	38	-	-	-	-	-	-	-	-	-	-	-
1044 聖約翰科技大學																		
計	629	404	225	-	-	31	20	290	167	27	18	-	-	26	13	30	7	-
日	411	258	153	-	-	9	8	219	136	-	2	-	-	-	-	30	7	-
修	184	124	60	-	-	-	-	71	31	27	16	-	-	26	13	-	-	-
職	34	22	12	-	-	22	12	-	-	-	-	-	-	-	-	-	-	-
1045 嶺東科技大學																		
計	2,298	965	1,333	-	-	86	64	879	1,268	-	1	-	-	-	-	-	-	-
日	1,746	670	1,076	-	-	52	35	618	1,040	-	1	-	-	-	-	-	-	-
修	489	261	228	-	-	-	-	261	228	-	-	-	-	-	-	-	-	-
職	63	34	29	-	-	34	29	-	-	-	-	-	-	-	-	-	-	-
1046 中國科技大學																		
計	2,184	1,022	1,162	-	-	45	20	711	897	210	167	-	1	56	77	-	-	-
日	1,415	604	811	-	-	16	14	588	797	-	-	-	-	-	-	-	-	-
修	734	389	345	-	-	-	-	123	100	210	167	-	1	56	77	-	-	-
職	35	29	6	-	-	29	6	-	-	-	-	-	-	-	-	-	-	-
1047 中臺科技大學																		
計	2,145	640	1,505	3	1	25	68	528	876	84	560	-	-	-	-	-	-	-
日	1,445	501	944	3	1	16	27	441	685	41	231	-	-	-	-	-	-	-
修	650	130	520	-	-	-	-	87	191	43	329	-	-	-	-	-	-	-
職	50	9	41	-	-	9	41	-	-	-	-	-	-	-	-	-	-	-
1048 亞洲大學																		
計	2,720	966	1,754	26	13	178	223	762	1,518	-	-	-	-	-	-	-	-	-
日	2,354	795	1,559	26	13	82	113	687	1,433	-	-	-	-	-	-	-	-	-
職	206	96	110	-	-	96	110	-	-	-	-	-	-	-	-	-	-	-
進	160	75	85	-	-	-	-	75	85	-	-	-	-	-	-	-	-	-
1049 開南大學																		
計	1,186	545	641	-	-	107	124	438	517	-	-	-	-	-	-	-	-	-
日	832	357	475	-	-	20	45	337	430	-	-	-	-	-	-	-	-	-
職	166	87	79	-	-	87	79	-	-	-	-	-	-	-	-	-	-	-
進	188	101	87	-	-	-	-	101	87	-	-	-	-	-	-	-	-	-
1050 佛光大學																		
計	725	283	442	3	2	62	113	218	327	-	-	-	-	-	-	-	-	-
日	670	262	408	3	2	41	79	218	327	-	-	-	-	-	-	-	-	-
職	55	21	34	-	-	21	34	-	-	-	-	-	-	-	-	-	-	-
1051 台南應用科技大學																		
計	2,570	735	1,835	-	-	17	48	670	1,530	48	257	-	-	-	-	-	-	-
日	2,027	562	1,465	-	-	9	18	516	1,278	37	169	-	-	-	-	-	-	-
修	505	165	340	-	-	-	-	154	252	11	88	-	-	-	-	-	-	-

表A3-1 大專校院畢業生人數—按等級別、性別與校別分 (12/17)

110學年度 SY 2021-2022

單位：人

	總計			博士		碩士		學士						副學士				
								大學四年制		大學二年制		學士後 學士學位		二專		五專		
	計	男	女	男	女	男	女	男	女	男	女	男	女	男	女	男	女	
職	38	8	30	-	-	8	30	-	-	-	-	-	-	-	-	-	-	-
1052 遠東科技大學																		
計	1,190	780	410	-	-	62	59	591	270	77	49	-	-	50	32	-	-	-
日	853	553	300	-	-	54	59	499	241	-	-	-	-	-	-	-	-	-
修	329	219	110	-	-	-	-	92	29	77	49	-	-	50	32	-	-	-
職	8	8	-	-	-	8	-	-	-	-	-	-	-	-	-	-	-	-
1053 元培醫事科技大學																		
計	1,423	505	918	-	-	30	38	425	612	50	268	-	-	-	-	-	-	-
日	866	323	543	-	-	29	31	291	463	3	49	-	-	-	-	-	-	-
修	549	181	368	-	-	-	-	134	149	47	219	-	-	-	-	-	-	-
職	8	1	7	-	-	1	7	-	-	-	-	-	-	-	-	-	-	-
1054 景文科技大學																		
計	1,495	670	825	-	-	16	4	580	723	47	83	-	-	27	15	-	-	-
日	1,090	479	611	-	-	6	1	471	609	2	1	-	-	-	-	-	-	-
修	392	181	211	-	-	-	-	109	114	45	82	-	-	27	15	-	-	-
職	13	10	3	-	-	10	3	-	-	-	-	-	-	-	-	-	-	-
1055 中華醫事科技大學																		
計	2,333	740	1,593	-	-	13	20	424	613	184	544	-	-	19	17	100	399	-
日	1,863	604	1,259	-	-	9	15	388	541	106	304	-	-	1	-	100	399	-
修	461	132	329	-	-	-	-	36	72	78	240	-	-	18	17	-	-	-
職	9	4	5	-	-	4	5	-	-	-	-	-	-	-	-	-	-	-
1056 東南科技大學																		
計	1,106	757	349	-	-	45	19	712	330	-	-	-	-	-	-	-	-	-
日	953	642	311	-	-	34	14	608	297	-	-	-	-	-	-	-	-	-
修	137	104	33	-	-	-	-	104	33	-	-	-	-	-	-	-	-	-
職	16	11	5	-	-	11	5	-	-	-	-	-	-	-	-	-	-	-
1057 德明財經科技大學																		
計	1,762	723	1,039	-	-	9	10	673	952	41	77	-	-	-	-	-	-	-
日	1,587	633	954	-	-	4	5	617	909	12	40	-	-	-	-	-	-	-
修	165	85	80	-	-	-	-	56	43	29	37	-	-	-	-	-	-	-
職	10	5	5	-	-	5	5	-	-	-	-	-	-	-	-	-	-	-
1058 明道大學																		
計	688	411	277	3	3	28	30	380	244	-	-	-	-	-	-	-	-	-
日	514	308	206	3	3	15	13	290	190	-	-	-	-	-	-	-	-	-
職	30	13	17	-	-	13	17	-	-	-	-	-	-	-	-	-	-	-
進	144	90	54	-	-	-	-	90	54	-	-	-	-	-	-	-	-	-
1060 南開科技大學																		
計	950	581	369	-	-	16	30	461	260	32	53	-	-	13	12	59	14	-
日	669	434	235	-	-	7	15	368	206	-	-	-	-	-	-	59	14	-
修	257	138	119	-	-	-	-	93	54	32	53	-	-	13	12	-	-	-
職	24	9	15	-	-	9	15	-	-	-	-	-	-	-	-	-	-	-

表A3-1 大專校院畢業生人數—按等級別、性別與校別分 (13/17)

110學年度 SY 2021-2022

單位：人

	總計			博士		碩士		學士						副學士			
								大學四年制		大學二年制		學士後 學士學位		二專		五專	
	計	男	女	男	女	男	女	男	女	男	女	男	女	男	女	男	女
1061 中華科技大學																	
計	1,303	846	457	-	-	103	33	570	228	139	170	-	-	34	26	-	-
日	768	502	266	-	-	52	24	445	207	5	35	-	-	-	-	-	-
修	475	293	182	-	-	-	-	125	21	134	135	-	-	34	26	-	-
職	60	51	9	-	-	51	9	-	-	-	-	-	-	-	-	-	-
1062 僑光科技大學																	
計	2,412	1,080	1,332	-	-	9	4	1,071	1,328	-	-	-	-	-	-	-	-
日	1,552	608	944	-	-	6	3	602	941	-	-	-	-	-	-	-	-
修	856	469	387	-	-	-	-	469	387	-	-	-	-	-	-	-	-
職	4	3	1	-	-	3	1	-	-	-	-	-	-	-	-	-	-
1063 育達科技大學																	
計	1,147	456	691	-	-	57	69	275	334	124	288	-	-	-	-	-	-
日	505	203	302	-	-	24	43	179	259	-	-	-	-	-	-	-	-
修	583	220	363	-	-	-	-	96	75	124	288	-	-	-	-	-	-
職	59	33	26	-	-	33	26	-	-	-	-	-	-	-	-	-	-
1064 美和科技大學																	
計	1,674	499	1,175	-	-	29	58	290	405	126	423	-	-	24	33	30	256
日	985	289	696	-	-	16	24	229	320	14	96	-	-	-	-	30	256
修	642	197	445	-	-	-	-	61	85	112	327	-	-	24	33	-	-
職	47	13	34	-	-	13	34	-	-	-	-	-	-	-	-	-	-
1065 吳鳳科技大學																	
計	1,487	982	505	-	-	31	19	691	275	200	168	-	-	60	43	-	-
日	801	571	230	-	-	10	9	561	221	-	-	-	-	-	-	-	-
修	655	390	265	-	-	-	-	130	54	200	168	-	-	60	43	-	-
職	31	21	10	-	-	21	10	-	-	-	-	-	-	-	-	-	-
1066 環球科技大學																	
計	856	382	474	-	-	29	23	276	352	51	87	-	-	26	12	-	-
日	518	227	291	-	-	19	14	208	277	-	-	-	-	-	-	-	-
修	319	145	174	-	-	-	-	68	75	51	87	-	-	26	12	-	-
職	19	10	9	-	-	10	9	-	-	-	-	-	-	-	-	-	-
1067 台灣首府大學																	
計	291	132	159	-	-	2	17	130	142	-	-	-	-	-	-	-	-
日	234	96	138	-	-	2	17	94	121	-	-	-	-	-	-	-	-
進	57	36	21	-	-	-	-	36	21	-	-	-	-	-	-	-	-
1068 中州科技大學																	
計	834	329	505	-	-	2	3	210	151	112	315	-	-	5	36	-	-
日	220	121	99	-	-	1	2	120	97	-	-	-	-	-	-	-	-
修	612	207	405	-	-	-	-	90	54	112	315	-	-	5	36	-	-
職	2	1	1	-	-	1	1	-	-	-	-	-	-	-	-	-	-
1069 修平科技大學																	
計	1,333	996	337	-	-	19	14	755	214	222	109	-	-	-	-	-	-

表A3-1 大專校院畢業生人數—按等級別、性別與校別分 (14/17)

110學年度 SY 2021-2022

單位：人

	總計			博士		碩士		學士						副學士				
								大學四年制		大學二年制		學士後 學士學位		二專		五專		
	計	男	女	男	女	男	女	男	女	男	女	男	女	男	女	男	女	
日	717	512	205	-	-	15	12	497	193	-	-	-	-	-	-	-	-	-
修	610	480	130	-	-	-	-	258	21	222	109	-	-	-	-	-	-	-
職	6	4	2	-	-	4	2	-	-	-	-	-	-	-	-	-	-	-
1070 長庚科技大學																		
計	2,264	204	2,060	-	-	4	61	112	748	88	1,251	-	-	-	-	-	-	-
日	1,633	166	1,467	-	-	3	30	112	748	51	689	-	-	-	-	-	-	-
修	599	37	562	-	-	-	-	-	-	37	562	-	-	-	-	-	-	-
職	32	1	31	-	-	1	31	-	-	-	-	-	-	-	-	-	-	-
1071 臺北城市科技大學																		
計	2,110	1,279	831	-	-	15	4	1,018	604	125	102	-	-	55	91	66	30	
日	1,624	1,014	610	-	-	15	4	932	576	1	-	-	-	-	-	66	30	
修	486	265	221	-	-	-	-	86	28	124	102	-	-	55	91	-	-	
1072 敏實科技大學																		
計	137	73	64	-	-	-	-	41	42	-	-	-	-	-	-	32	22	
日	99	56	43	-	-	-	-	24	21	-	-	-	-	-	-	32	22	
修	38	17	21	-	-	-	-	17	21	-	-	-	-	-	-	-	-	
1073 醒吾科技大學																		
計	1,901	752	1,149	-	-	20	18	601	912	91	143	-	-	27	38	13	38	
日	1,376	560	816	-	-	5	9	536	753	6	16	-	-	-	-	13	38	
修	501	177	324	-	-	-	-	65	159	85	127	-	-	27	38	-	-	
職	24	15	9	-	-	15	9	-	-	-	-	-	-	-	-	-	-	
1075 文藻外語大學																		
計	1,839	482	1,357	-	-	5	31	409	993	37	125	-	-	-	-	31	208	
日	1,490	373	1,117	-	-	5	27	314	801	23	81	-	-	-	-	31	208	
修	345	109	236	-	-	-	-	95	192	14	44	-	-	-	-	-	-	
職	4	-	4	-	-	-	4	-	-	-	-	-	-	-	-	-	-	
1076 華夏科技大學																		
計	1,012	583	429	-	-	16	9	234	194	259	174	-	-	38	43	36	9	
日	365	240	125	-	-	4	2	161	108	39	6	-	-	-	-	36	9	
修	628	331	297	-	-	-	-	73	86	220	168	-	-	38	43	-	-	
職	19	12	7	-	-	12	7	-	-	-	-	-	-	-	-	-	-	
1077 慈濟科技大學																		
計	777	173	604	-	-	2	3	109	193	19	199	-	-	5	14	38	195	
日	677	163	514	-	-	2	3	108	189	11	117	-	-	4	10	38	195	
修	100	10	90	-	-	-	-	1	4	8	82	-	-	1	4	-	-	
1078 致理科技大學																		
計	2,392	713	1,679	-	-	7	26	659	1,395	21	85	-	-	-	-	26	173	
日	1,754	488	1,266	-	-	3	17	438	991	21	85	-	-	-	-	26	173	
修	625	221	404	-	-	-	-	221	404	-	-	-	-	-	-	-	-	
職	13	4	9	-	-	4	9	-	-	-	-	-	-	-	-	-	-	
1079 康寧大學																		

表A3-1 大專校院畢業生人數—按等級別、性別與校別分 (15/17)

110學年度 SY 2021-2022

單位：人

	總計			博士		碩士		學士						副學士			
								大學四年制		大學二年制		學士後 學士學位		二專		五專	
	計	男	女	男	女	男	女	男	女	男	女	男	女	男	女	男	女
計	660	150	510	-	-	2	4	26	43	5	79	-	-	22	60	95	324
日	487	119	368	-	-	1	2	23	42	-	-	-	-	-	-	95	324
修	166	27	139	-	-	-	-	-	-	5	79	-	-	22	60	-	-
職	3	1	2	-	-	1	2	-	-	-	-	-	-	-	-	-	-
進	4	3	1	-	-	-	-	3	1	-	-	-	-	-	-	-	-
1080 宏國德霖科技大學																	
計	1,191	687	504	-	-	5	4	387	247	210	177	-	-	5	15	80	61
日	610	356	254	-	-	5	4	254	172	17	17	-	-	-	-	80	61
修	581	331	250	-	-	-	-	133	75	193	160	-	-	5	15	-	-
1081 東方設計大學																	
計	537	280	257	3	2	25	51	98	65	91	66	-	-	13	11	50	62
日	317	152	165	3	2	12	35	82	59	5	7	-	-	-	-	50	62
修	191	115	76	-	-	-	-	16	6	86	59	-	-	13	11	-	-
職	29	13	16	-	-	13	16	-	-	-	-	-	-	-	-	-	-
1082 崇右影藝科技大學																	
計	641	320	321	-	-	16	11	174	211	73	60	-	-	55	39	2	-
日	414	192	222	-	-	16	11	174	211	-	-	-	-	-	-	2	-
修	227	128	99	-	-	-	-	-	-	73	60	-	-	55	39	-	-
1083 台北海洋科技大學																	
計	1,013	556	457	-	-	32	27	289	230	133	158	-	-	47	8	55	34
日	727	424	303	-	-	32	27	263	213	48	28	-	-	26	1	55	34
修	286	132	154	-	-	-	-	26	17	85	130	-	-	21	7	-	-
1084 亞東科技大學																	
計	1,091	710	381	-	-	12	1	694	251	4	129	-	-	-	-	-	-
日	1,045	709	336	-	-	12	1	694	251	3	84	-	-	-	-	-	-
修	46	1	45	-	-	-	-	-	-	1	45	-	-	-	-	-	-
3002 臺北市立大學																	
計	1,768	699	1,069	11	16	177	373	511	680	-	-	-	-	-	-	-	-
日	1,500	632	868	11	16	110	172	511	680	-	-	-	-	-	-	-	-
職	268	67	201	-	-	67	201	-	-	-	-	-	-	-	-	-	-
0144 國立臺灣戲曲學院																	
計	122	36	86	-	-	-	-	36	86	-	-	-	-	-	-	-	-
日	121	35	86	-	-	-	-	35	86	-	-	-	-	-	-	-	-
修	1	1	-	-	-	-	-	1	-	-	-	-	-	-	-	-	-
1125 中信金融管理學院																	
計	220	115	105	-	-	37	44	78	61	-	-	-	-	-	-	-	-
日	199	108	91	-	-	30	30	78	61	-	-	-	-	-	-	-	-
職	21	7	14	-	-	7	14	-	-	-	-	-	-	-	-	-	-
1148 大漢技術學院																	
計	241	127	114	-	-	8	12	50	34	51	48	-	-	18	20	-	-
日	73	35	38	-	-	8	12	27	26	-	-	-	-	-	-	-	-

表A3-1 大專校院畢業生人數—按等級別、性別與校別分 (16/17)

110學年度 SY 2021-2022

單位：人

	總計			博士		碩士		學士						副學士			
								大學四年制		大學二年制		學士後 學士學位		二專		五專	
	計	男	女	男	女	男	女	男	女	男	女	男	女	男	女	男	女
修	168	92	76	-	-	-	-	23	8	51	48	-	-	18	20	-	-
1159 和春技術學院																	
計	192	138	54	-	-	-	-	37	10	64	25	-	-	27	6	10	13
日	60	39	21	-	-	-	-	29	8	-	-	-	-	-	-	10	13
修	132	99	33	-	-	-	-	8	2	64	25	-	-	27	6	-	-
1168 南亞技術學院																	
計	970	486	484	-	-	-	1	213	161	230	296	-	-	17	10	26	16
日	293	161	132	-	-	-	1	135	115	-	-	-	-	-	-	26	16
修	677	325	352	-	-	-	-	78	46	230	296	-	-	17	10	-	-
1182 蘭陽技術學院																	
計	205	116	89	-	-	-	-	54	37	32	29	-	-	-	-	30	23
日	144	84	60	-	-	-	-	54	37	-	-	-	-	-	-	30	23
修	61	32	29	-	-	-	-	-	-	32	29	-	-	-	-	-	-
1183 黎明技術學院																	
計	1,061	605	456	-	-	-	-	557	426	4	23	-	-	-	-	44	7
日	855	509	346	-	-	-	-	465	339	-	-	-	-	-	-	44	7
修	206	96	110	-	-	-	-	92	87	4	23	-	-	-	-	-	-
1185 經國管理暨健康學院																	
計	1,083	272	811	-	-	4	25	162	268	67	342	-	-	17	68	22	108
日	667	199	468	-	-	2	17	159	267	16	76	-	-	-	-	22	108
修	406	71	335	-	-	-	-	3	1	51	266	-	-	17	68	-	-
職	10	2	8	-	-	2	8	-	-	-	-	-	-	-	-	-	-
1188 大同技術學院																	
計	305	108	197	-	-	-	-	74	122	19	62	-	-	2	8	13	5
日	174	74	100	-	-	-	-	61	95	-	-	-	-	-	-	13	5
修	131	34	97	-	-	-	-	13	27	19	62	-	-	2	8	-	-
1195 馬偕醫學院																	
計	225	49	176	-	-	7	29	40	111	2	36	-	-	-	-	-	-
日	183	45	138	-	-	5	27	40	111	-	-	-	-	-	-	-	-
修	38	2	36	-	-	-	-	-	-	2	36	-	-	-	-	-	-
職	4	2	2	-	-	2	2	-	-	-	-	-	-	-	-	-	-
1196 法鼓文理學院																	
計	61	22	39	1	-	16	31	5	8	-	-	-	-	-	-	-	-
日	61	22	39	1	-	16	31	5	8	-	-	-	-	-	-	-	-
0221 國立臺南護理專科學校																	
計	402	29	373	-	-	-	-	-	-	-	-	-	-	4	52	25	321
日	402	29	373	-	-	-	-	-	-	-	-	-	-	4	52	25	321
0222 國立臺東專科學校																	
計	340	214	126	-	-	-	-	-	-	-	-	-	-	200	95	14	31
日	290	191	99	-	-	-	-	-	-	-	-	-	-	177	68	14	31
修	50	23	27	-	-	-	-	-	-	-	-	-	-	23	27	-	-

表A3-1 大專校院畢業生人數—按等級別、性別與校別分(17/17)

110學年度 SY 2021-2022

單位：人

	總計			博士		碩士		學士						副學士			
								大學四年制		大學二年制		學士後 學士學位		二專		五專	
	計	男	女	男	女	男	女	男	女	男	女	男	女	男	女		
1282 馬偕醫護管理專科學校																	
計	707	98	609	-	-	-	-	-	-	-	-	-	-	29	35	69	574
日	644	69	575	-	-	-	-	-	-	-	-	-	-	-	1	69	574
修	63	29	34	-	-	-	-	-	-	-	-	-	-	29	34	-	-
1283 仁德醫護管理專科學校																	
計	1,131	272	859	-	-	-	-	-	-	-	-	-	-	120	117	152	742
日	894	152	742	-	-	-	-	-	-	-	-	-	-	-	-	152	742
修	237	120	117	-	-	-	-	-	-	-	-	-	-	120	117	-	-
1284 樹人醫護管理專科學校																	
計	1,225	320	905	-	-	-	-	-	-	-	-	-	-	102	84	218	821
日	1,039	218	821	-	-	-	-	-	-	-	-	-	-	-	-	218	821
修	186	102	84	-	-	-	-	-	-	-	-	-	-	102	84	-	-
1285 慈惠醫護管理專科學校																	
計	680	141	539	-	-	-	-	-	-	-	-	-	-	20	78	121	461
日	604	123	481	-	-	-	-	-	-	-	-	-	-	2	20	121	461
修	76	18	58	-	-	-	-	-	-	-	-	-	-	18	58	-	-
1286 耕莘健康管理專科學校																	
計	803	63	740	-	-	-	-	-	-	-	-	-	-	3	54	60	686
日	746	60	686	-	-	-	-	-	-	-	-	-	-	-	-	60	686
修	57	3	54	-	-	-	-	-	-	-	-	-	-	3	54	-	-
1287 敏惠醫護管理專科學校																	
計	618	57	561	-	-	-	-	-	-	-	-	-	-	4	20	53	541
日	594	53	541	-	-	-	-	-	-	-	-	-	-	-	-	53	541
修	24	4	20	-	-	-	-	-	-	-	-	-	-	4	20	-	-
1289 育英醫護管理專科學校																	
計	330	37	293	-	-	-	-	-	-	-	-	-	-	-	-	37	293
日	330	37	293	-	-	-	-	-	-	-	-	-	-	-	-	37	293
1291 聖母醫護管理專科學校																	
計	419	89	330	-	-	-	-	-	-	-	-	-	-	17	20	72	310
日	400	80	320	-	-	-	-	-	-	-	-	-	-	8	10	72	310
修	19	9	10	-	-	-	-	-	-	-	-	-	-	9	10	-	-
1292 新生醫護管理專科學校																	
計	1,120	144	976	-	-	-	-	-	-	-	-	-	-	7	28	137	948
日	1,085	137	948	-	-	-	-	-	-	-	-	-	-	-	-	137	948
修	35	7	28	-	-	-	-	-	-	-	-	-	-	7	28	-	-
1293 崇仁醫護管理專科學校																	
計	640	70	570	-	-	-	-	-	-	-	-	-	-	-	-	70	570
日	640	70	570	-	-	-	-	-	-	-	-	-	-	-	-	70	570

說明：1. 大學四年制除包括一般大學四年制學士班(含七年制醫學系等)，亦包括四技；大學二年制除包括二技外，亦包括一般大學二年制學士班。
2. 「修」表進修部，「職」表在職進修專班，「進」表進修學士班。

表A3-2 大專校院畢業生人數—按設立別、日間/進修別與等級別分
110學年度 SY 2021-2022

單位：人

	總計			公立			私立		
	計	日間	進修	計	日間	進修	計	日間	進修
總計	283,661	227,560	56,101	109,333	91,112	18,221	174,328	136,448	37,880
研究所	55,627	41,078	14,549	39,918	30,642	9,276	15,709	10,436	5,273
博士	3,488	3,488	-	2,595	2,595	-	893	893	-
碩士	52,139	37,590	14,549	37,323	28,047	9,276	14,816	9,543	5,273
學士	212,199	174,425	37,774	66,870	58,850	8,020	145,329	115,575	29,754
大學四年制	191,706	168,392	23,314	62,725	56,839	5,886	128,981	111,553	17,428
大學二年制	20,489	6,031	14,458	4,142	2,009	2,133	16,347	4,022	12,325
4+X	4	2	2	3	2	1	1	-	1
副學士(專科)	15,835	12,057	3,778	2,545	1,620	925	13,290	10,437	2,853
二專	4,194	416	3,778	1,243	318	925	2,951	98	2,853
五專	11,641	11,641	-	1,302	1,302	-	10,339	10,339	-

說明：1. 博、碩士進修：表示研究所在職進修專班。
2. 大學暑期部歸入日間部；進修學士班歸入進修部。

表A3-3 大專校院畢業生人數—按等級別、性別與隸屬別分
110學年度 SY 2021-2022

單位：人

	總計			博士		碩士		學士		副學士			
	計	男	女	男	女	男	女	男	女	二專		五專	
										男	女	男	女
總計	283,661	136,326	147,335	2,216	1,272	28,307	23,832	101,580	110,619	1,965	2,229	2,258	9,383
公立	109,333	58,701	50,632	1,653	942	21,129	16,194	35,028	31,842	573	670	318	984
私立	174,328	77,625	96,703	563	330	7,178	7,638	66,552	78,777	1,392	1,559	1,940	8,399
大學	270,561	132,718	137,843	2,215	1,272	28,235	23,690	99,805	108,434	1,378	1,534	1,085	2,913
國立	106,701	57,723	48,978	1,642	926	20,952	15,821	34,481	31,076	369	523	279	632
市立	1,768	699	1,069	11	16	177	373	511	680	-	-	-	-
私立	162,092	74,296	87,796	562	330	7,106	7,496	64,813	76,678	1,009	1,011	806	2,281
學院	4,685	2,074	2,611	1	-	72	142	1,775	2,185	81	112	145	172
國立	122	36	86	-	-	-	-	36	86	-	-	-	-
私立	4,563	2,038	2,525	1	-	72	142	1,739	2,099	81	112	145	172
專科	8,415	1,534	6,881	-	-	-	-	-	-	506	583	1,028	6,298
國立	742	243	499	-	-	-	-	-	-	204	147	39	352
私立	7,673	1,291	6,382	-	-	-	-	-	-	302	436	989	5,946

說明：本表學士人數包括大學四年制、大學二年制及學士後第二專長學士學位學程。

表A3-4 大專校院畢業生人數—按等級別、性別與學科類別分
110 學年度 SY 2021-2022

單位：人

	總計			博士		碩士		學士		副學士			
	計	男	女	男	女	男	女	男	女	二專		五專	
										男	女	男	女
總計	283,661	136,326	147,335	2,216	1,272	28,307	23,832	101,580	110,619	1,965	2,229	2,258	9,383
011 教育學門	7,929	2,455	5,474	146	168	853	2,201	1,456	3,078	-	27	-	-
021 藝術學門	21,509	7,391	14,118	65	67	868	1,715	6,282	12,107	47	76	129	153
022 人文學門	2,689	1,222	1,467	53	39	214	300	955	1,127	-	1	-	-
023 語文學門	17,564	4,963	12,601	56	94	302	876	4,426	10,969	58	107	121	555
031 社會及行為科學學門	8,851	3,552	5,299	74	76	979	1,416	2,499	3,807	-	-	-	-
032 新聞學及圖書資訊學門	3,808	1,229	2,579	4	16	149	330	1,074	2,226	2	7	-	-
041 商業及管理學門	53,861	21,682	32,179	222	137	5,306	6,454	15,335	24,278	659	747	160	563
042 法律學門	4,195	1,901	2,294	14	13	554	583	1,333	1,698	-	-	-	-
051 生命科學學門	5,592	2,180	3,412	127	63	530	698	1,499	2,539	5	13	19	99
052 環境學門	633	392	241	7	9	154	109	231	123	-	-	-	-
053 物理、化學及地球科學學門	5,038	3,301	1,737	163	69	1,001	563	2,137	1,105	-	-	-	-
054 數學及統計學門	2,996	1,927	1,069	20	8	451	259	1,456	802	-	-	-	-
061 資訊通訊科技學門	20,370	14,510	5,860	117	39	3,110	1,263	11,032	4,366	91	84	160	108
071 工程及工程學門	49,729	41,589	8,140	709	165	10,391	2,632	29,774	5,273	399	42	316	28
072 製造及加工學門	2,338	903	1,435	10	6	181	266	705	1,146	4	6	3	11
073 建築及營建工程學門	6,926	4,649	2,277	86	20	1,160	586	3,336	1,635	54	29	13	7
081 農業學門	2,344	1,249	1,095	19	22	282	234	913	812	31	27	4	-
082 林業學門	463	268	195	4	2	47	42	217	151	-	-	-	-
083 漁業學門	547	388	159	6	3	74	40	308	116	-	-	-	-
084 獸醫學門	472	193	279	5	6	31	45	157	228	-	-	-	-
091 醫藥衛生學門	27,116	6,601	20,515	277	229	723	1,730	4,387	12,082	289	281	925	6,193
092 社會福利學門	8,171	1,285	6,886	11	6	84	368	1,101	5,702	37	295	52	515
101 餐旅及民生服務學門	27,306	10,766	16,540	12	10	625	871	9,530	14,042	274	484	325	1,133
102 衛生及職業衛生服務學門	462	258	204	-	-	37	36	221	168	-	-	-	-
103 安全服務學門	363	309	54	-	-	15	4	294	50	-	-	-	-
104 運輸服務學門	2,212	1,090	1,122	5	2	163	151	876	949	15	2	31	18
999 其他學門	177	73	104	4	3	23	60	46	40	-	1	-	-
	總計			博士		碩士		學士		副學士			
	計	男	女	男	女	男	女	男	女	二專		五專	
										男	女	男	女
總計	283,661	136,326	147,335	2,216	1,272	28,307	23,832	101,580	110,619	1,965	2,229	2,258	9,383
人文類	50,231	16,413	33,818	324	371	2,275	5,156	13,459	27,371	105	212	250	708
社會類	106,192	40,415	65,777	337	258	7,697	10,022	30,872	51,753	972	1,533	537	2,211
科技類	127,238	79,498	47,740	1,555	643	18,335	8,654	57,249	31,495	888	484	1,471	6,464

表A3-5 大專校院畢業生人數—按等級別、性別、地區別與設立別分 (1/2)

110學年度 SY 2021-2022

單位：人

	總計	博士		碩士		學士						副學士				
						大學四年制		大學二年制		學士後學士學位		二專		五專		
		男	女	男	女	男	女	男	女	男	女	男	女	男	女	
總計	計	283,661	2,216	1,272	28,307	23,832	94,989	96,717	6,588	13,901	3	1	1,965	2,229	2,258	9,383
	公立	109,333	1,653	942	21,129	16,194	33,693	29,032	1,332	2,810	3	-	573	670	318	984
	私立	174,328	563	330	7,178	7,638	61,296	67,685	5,256	11,091	-	1	1,392	1,559	1,940	8,399
臺灣地區	計	282,780	2,216	1,272	28,256	23,791	94,618	96,299	6,588	13,901	3	1	1,965	2,229	2,258	9,383
	公立	108,452	1,653	942	21,078	16,153	33,322	28,614	1,332	2,810	3	-	573	670	318	984
	私立	174,328	563	330	7,178	7,638	61,296	67,685	5,256	11,091	-	1	1,392	1,559	1,940	8,399
新北市	計	31,485	88	73	1,597	1,607	11,529	12,888	826	1,159	-	-	173	186	344	1,015
	公立	3,615	16	22	379	431	1,027	1,601	28	111	-	-	-	-	-	-
	私立	27,870	72	51	1,218	1,176	10,502	11,287	798	1,048	-	-	173	186	344	1,015
臺北市	計	58,509	739	464	7,835	7,170	16,880	20,492	828	1,906	1	1	285	483	291	1,134
	公立	29,685	631	379	6,651	5,738	7,139	7,094	271	1,231	1	-	89	194	61	206
	私立	28,824	108	85	1,184	1,432	9,741	13,398	557	675	-	1	196	289	230	928
桃園市	計	24,182	195	91	2,482	1,741	8,995	7,138	538	1,777	-	-	24	56	177	968
	公立	3,849	92	48	1,244	689	1,106	642	14	14	-	-	-	-	-	-
	私立	20,333	103	43	1,238	1,052	7,889	6,496	524	1,763	-	-	24	56	177	968
臺中市	計	45,139	254	125	3,104	2,975	15,551	18,546	975	2,424	-	-	269	359	128	429
	公立	13,114	87	42	1,498	1,247	3,829	3,599	603	1,103	-	-	267	325	125	389
	私立	32,025	167	83	1,606	1,728	11,722	14,947	372	1,321	-	-	2	34	3	40
臺南市	計	26,041	164	89	2,626	2,012	8,784	9,027	443	1,248	-	-	82	127	178	1,261
	公立	7,799	147	83	2,130	1,455	2,009	1,573	-	-	-	-	4	52	25	321
	私立	18,242	17	6	496	557	6,775	7,454	443	1,248	-	-	78	75	153	940
高雄市	計	32,566	184	109	2,898	2,149	10,645	9,910	1,300	2,225	-	-	461	361	485	1,839
	公立	13,316	130	71	2,364	1,521	4,905	3,760	215	220	-	-	-	-	93	37
	私立	19,250	54	38	534	628	5,740	6,150	1,085	2,005	-	-	461	361	392	1,802
宜蘭縣	計	2,669	5	3	203	185	938	802	32	29	-	-	17	20	102	333
	公立	1,320	2	1	141	72	666	438	-	-	-	-	-	-	-	-
	私立	1,349	3	2	62	113	272	364	32	29	-	-	17	20	102	333
新竹縣	計	3,158	-	-	106	79	1,527	1,018	133	170	-	-	41	30	32	22
	公立	-	-	-	-	-	-	-	-	-	-	-	-	-	-	-
	私立	3,158	-	-	106	79	1,527	1,018	133	170	-	-	41	30	32	22
苗栗縣	計	3,992	1	-	168	118	1,295	867	124	288	-	-	120	117	152	742
	公立	1,714	1	-	111	49	1,020	533	-	-	-	-	-	-	-	-
	私立	2,278	-	-	57	69	275	334	124	288	-	-	120	117	152	742
彰化縣	計	7,187	53	37	610	588	3,033	2,174	192	417	-	-	31	52	-	-
	公立	2,016	39	30	417	404	578	548	-	-	-	-	-	-	-	-
	私立	5,171	14	7	193	184	2,455	1,626	192	417	-	-	31	52	-	-
南投縣	計	2,340	14	15	167	208	913	840	32	53	-	-	13	12	59	14
	公立	1,390	14	15	151	178	452	580	-	-	-	-	-	-	-	-
	私立	950	-	-	16	30	461	260	32	53	-	-	13	12	59	14

表A3-5 大專校院畢業生人數—按等級別、性別、地區別與設立別分 (2/2)

110學年度 SY 2021-2022

單位：人

	總計	博士		碩士		學士						副學士			
						大學四年制		大學二年制		學士後 學士學位		二專		五專	
		男	女	男	女	男	女	男	女	男	女	男	女	男	女
雲林縣 計	6,088	33	25	873	487	2,736	1,461	231	187	-	-	39	16	-	-
公立	5,232	33	25	844	464	2,460	1,109	180	100	-	-	13	4	-	-
私立	856	-	-	29	23	276	352	51	87	-	-	26	12	-	-
嘉義縣 計	6,251	43	22	927	755	1,903	1,490	200	168	-	-	60	43	70	570
公立	2,893	41	18	780	575	782	697	-	-	-	-	-	-	-	-
私立	3,358	2	4	147	180	1,121	793	200	168	-	-	60	43	70	570
屏東縣 計	8,182	22	15	430	547	2,347	2,716	286	775	-	-	53	123	151	717
公立	4,501	22	15	354	447	1,725	1,938	-	-	-	-	-	-	-	-
私立	3,681	-	-	76	100	622	778	286	775	-	-	53	123	151	717
臺東縣 計	1,414	3	4	74	132	389	420	21	31	-	-	200	95	14	31
公立	1,414	3	4	74	132	389	420	21	31	-	-	200	95	14	31
私立	-	-	-	-	-	-	-	-	-	-	-	-	-	-	-
花蓮縣 計	3,799	36	33	255	292	1,072	1,504	70	247	-	-	23	34	38	195
公立	2,058	25	26	222	216	683	886	-	-	-	-	-	-	-	-
私立	1,741	11	7	33	76	389	618	70	247	-	-	23	34	38	195
澎湖縣 計	680	-	-	30	17	353	280	-	-	-	-	-	-	-	-
公立	680	-	-	30	17	353	280	-	-	-	-	-	-	-	-
私立	-	-	-	-	-	-	-	-	-	-	-	-	-	-	-
基隆市 計	3,904	19	13	446	260	1,339	973	140	402	1	-	72	107	24	108
公立	2,180	19	13	426	224	1,003	494	-	-	1	-	-	-	-	-
私立	1,724	-	-	20	36	336	479	140	402	-	-	72	107	24	108
新竹市 計	12,266	356	144	3,189	2,156	3,260	2,629	198	333	1	-	-	-	-	-
公立	9,053	344	140	3,026	1,981	2,141	1,420	-	-	1	-	-	-	-	-
私立	3,213	12	4	163	175	1,119	1,209	198	333	-	-	-	-	-	-
嘉義市 計	2,928	7	10	236	313	1,129	1,124	19	62	-	-	2	8	13	5
公立	2,623	7	10	236	313	1,055	1,002	-	-	-	-	-	-	-	-
私立	305	-	-	-	-	74	122	19	62	-	-	2	8	13	5
金馬地區 計	881	-	-	51	41	371	418	-	-	-	-	-	-	-	-
公立	881	-	-	51	41	371	418	-	-	-	-	-	-	-	-
私立	-	-	-	-	-	-	-	-	-	-	-	-	-	-	-
金門縣 計	881	-	-	51	41	371	418	-	-	-	-	-	-	-	-
公立	881	-	-	51	41	371	418	-	-	-	-	-	-	-	-
私立	-	-	-	-	-	-	-	-	-	-	-	-	-	-	-
連江縣 計	-	-	-	-	-	-	-	-	-	-	-	-	-	-	-
公立	-	-	-	-	-	-	-	-	-	-	-	-	-	-	-
私立	-	-	-	-	-	-	-	-	-	-	-	-	-	-	-

(四) 專任教師人數

表A4-1 大專校院專任教師人數—按職級別、性別與校別分 (1/7)

111學年度 SY 2022-2023

單位：人

	總計	一般教師(含客座及講座)、專業技術人員及教師、專案教學人員				其他教師					
		教授	副教授	助理教授	講師	教官	護理教師	護理臨床指導教師	運動教練	86/3/21前助教	
		總計	44,388	13,806	13,464	12,370	3,404	511	13	619	33
男女	28,016	10,424	8,392	7,330	1,465	339	-	12	23	31	
計	16,372	3,382	5,072	5,040	1,939	172	13	607	10	137	
0001 國立政治大學	計	735	306	231	152	27	1	-	-	-	18
	男	423	191	138	83	9	-	-	-	-	2
0002 國立清華大學	計	857	452	241	149	13	2	-	-	-	-
	男	574	349	130	91	3	1	-	-	-	-
0003 國立臺灣大學	計	2,097	1,152	519	388	26	-	-	-	-	12
	男	1,442	875	307	241	18	-	-	-	-	1
0004 國立臺灣師範大學	計	829	456	210	114	37	-	-	-	-	12
	男	477	281	114	65	15	-	-	-	-	2
0005 國立成功大學	計	1,335	669	407	224	17	9	-	-	-	9
	男	994	542	281	153	9	7	-	-	-	2
0006 國立中興大學	計	867	411	232	198	12	5	-	-	-	9
	男	667	337	170	150	4	3	-	-	-	3
0007 國立陽明交通大學	計	1,152	608	305	202	21	10	-	-	-	6
	男	844	471	211	143	12	5	-	-	-	2
0008 國立中央大學	計	638	345	153	122	15	1	-	-	-	2
	男	498	290	120	84	4	-	-	-	-	-
0009 國立中山大學	計	593	254	143	191	1	1	-	-	-	3
	男	439	193	105	140	1	-	-	-	-	-
0012 國立臺灣海洋大學	計	442	197	109	117	5	3	-	-	-	11
	男	350	170	87	84	5	1	-	-	-	3
0013 國立中正大學	計	527	280	158	79	5	2	-	-	3	-
	男	372	212	99	56	2	1	-	-	2	-
0014 國立高雄師範大學	計	283	159	72	47	2	-	-	-	-	3
	男	174	108	38	27	1	-	-	-	-	-
0015 國立彰化師範大學	計	365	186	103	70	6	-	-	-	-	-
	男	245	128	68	46	3	-	-	-	-	-
0017 國立臺北大學	計	381	147	119	89	14	2	-	-	-	10
	男	232	93	73	55	7	2	-	-	-	2
0018 國立嘉義大學	計	486	208	138	118	15	3	-	-	-	4
	男	329	152	89	79	8	1	-	-	-	-
0019 國立高雄大學	計	233	117	66	44	4	1	-	-	1	-
	男	178	95	46	32	4	-	-	-	1	-
0020 國立東華大學	計	458	196	171	69	22	-	-	-	-	-
	男	295	138	104	40	13	-	-	-	-	-
0021 國立暨南國際大學	計	264	127	98	31	8	-	-	-	-	-
	男	176	96	58	18	4	-	-	-	-	-
0022 國立臺灣科技大學	計	522	263	100	133	23	-	-	-	-	3
	男	410	219	83	96	11	-	-	-	-	1
0023 國立雲林科技大學	計	411	169	109	110	15	4	-	-	-	4
	男	318	142	86	76	11	2	-	-	-	1
0024 國立屏東科技大學	計	433	168	123	101	36	5	-	-	-	-
	男	299	126	78	70	22	3	-	-	-	-
0025 國立臺北科技大學	計	479	209	149	92	16	8	-	-	-	5
	男	378	181	113	65	11	5	-	-	-	3
0028 國立臺北藝術大學	計	168	44	60	38	14	-	-	-	-	12

表A4-1 大專校院專任教師人數—按職級別、性別與校別分 (2/7)

111學年度 SY 2022-2023

單位：人

	總計	一般教師(含客座及講座)、專業技術人員及教師、專案教學人員				其他教師					
		教授	副教授	助理教授	講師	教官	護理教師	護理臨床指導教師	運動教練	86/3/21前助教	
	男	86	29	26	20	9	-	-	-	-	2
0029 國立臺灣藝術大學	計	169	72	44	49	4	-	-	-	-	-
	男	101	41	25	32	3	-	-	-	-	-
0030 國立臺東大學	計	209	65	80	50	9	5	-	-	-	-
	男	143	45	52	36	6	4	-	-	-	-
0031 國立宜蘭大學	計	234	92	73	49	17	3	-	-	-	-
	男	177	82	52	34	7	2	-	-	-	-
0032 國立聯合大學	計	284	80	119	66	15	2	1	-	-	1
	男	213	67	95	41	8	1	-	-	-	1
0033 國立虎尾科技大學	計	353	149	105	84	11	4	-	-	-	-
	男	291	132	84	64	7	4	-	-	-	-
0035 國立臺南藝術大學	計	107	33	35	36	3	-	-	-	-	-
	男	61	20	19	20	2	-	-	-	-	-
0036 國立臺南大學	計	224	110	80	31	-	1	-	-	-	2
	男	129	75	37	17	-	-	-	-	-	-
0037 國立臺北教育大學	計	235	108	65	58	2	1	-	-	-	1
	男	133	67	26	38	2	-	-	-	-	-
0039 國立臺中教育大學	計	200	81	66	46	4	3	-	-	-	-
	男	116	55	31	27	2	1	-	-	-	-
0042 國立澎湖科技大學	計	128	39	31	46	11	1	-	-	-	-
	男	88	31	21	27	8	1	-	-	-	-
0043 國立勤益科技大學	計	342	121	104	98	12	7	-	-	-	-
	男	261	100	77	69	8	7	-	-	-	-
0044 國立體育大學	計	99	41	33	12	5	-	-	-	8	-
	男	66	31	21	5	3	-	-	-	6	-
0046 國立臺北護理健康大學	計	212	43	60	69	8	3	-	29	-	-
	男	54	20	18	14	1	1	-	-	-	-
0047 國立高雄餐旅大學	計	158	36	51	55	12	4	-	-	-	-
	男	106	25	29	42	6	4	-	-	-	-
0048 國立金門大學	計	148	36	73	35	3	1	-	-	-	-
	男	102	31	47	20	3	1	-	-	-	-
0049 國立臺灣體育運動大學	計	124	27	43	22	8	4	1	-	19	-
	男	89	19	34	13	5	4	-	-	14	-
0050 國立臺中科技大學	計	438	109	154	124	16	7	1	26	-	1
	男	192	63	70	55	1	3	-	-	-	-
0051 國立臺北商業大學	計	227	58	89	50	17	10	1	-	-	2
	男	133	37	50	30	7	8	-	-	-	1
0052 國立屏東大學	計	354	99	139	103	7	4	-	-	-	2
	男	211	68	80	56	5	2	-	-	-	-
0053 國立高雄科技大學	計	839	348	262	185	30	6	-	-	-	8
	男	634	295	188	132	15	3	-	-	-	1
0144 國立臺灣戲曲學院	計	31	1	15	13	2	-	-	-	-	-
	男	17	1	8	8	-	-	-	-	-	-
0221 國立臺南護理專科學校	計	100	11	23	30	6	-	-	30	-	-
	男	20	6	4	9	-	-	-	1	-	-
0222 國立臺東專科學校	計	61	7	17	29	8	-	-	-	-	-
	男	42	6	15	18	3	-	-	-	-	-

表A4-1 大專校院專任教師人數—按職級別、性別與校別分 (3/7)

111學年度 SY 2022-2023

單位：人

	總計	一般教師(含客座及講座)、專業技術人員及教師、專案教學人員				其他教師					
		教授	副教授	助理教授	講師	教官	護理教師	護理臨床指導教師	運動教練	86/3/21前助教	
		計	556	164	168	176	25	16	1	-	-
男	377	130	105	115	15	9	-	-	-	3	
1002 輔仁大學	計	728	178	257	246	28	18	1	-	-	-
男	400	106	143	129	11	11	-	-	-	-	
1003 東吳大學	計	426	135	137	132	19	3	-	-	-	-
男	239	92	66	72	7	2	-	-	-	-	
1004 中原大學	計	505	162	171	142	13	17	-	-	-	-
男	343	132	104	89	5	13	-	-	-	-	
1005 淡江大學	計	750	236	291	182	11	27	2	-	-	1
男	475	178	165	107	5	20	-	-	-	-	
1006 中國文化大學	計	666	198	266	177	14	10	1	-	-	-
男	410	142	160	91	9	8	-	-	-	-	
1007 逢甲大學	計	645	205	225	184	12	18	-	-	-	1
男	481	173	167	122	9	10	-	-	-	-	
1008 靜宜大學	計	360	86	128	118	24	4	-	-	-	-
男	208	60	71	62	13	2	-	-	-	-	
1009 長庚大學	計	582	229	156	171	22	4	-	-	-	-
男	399	176	105	101	14	3	-	-	-	-	
1010 元智大學	計	296	97	96	90	9	4	-	-	-	-
男	212	79	62	59	8	4	-	-	-	-	
1011 中華大學	計	192	56	67	53	13	3	-	-	-	-
男	122	43	40	34	2	3	-	-	-	-	
1012 大葉大學	計	277	55	83	106	29	4	-	-	-	-
男	176	43	51	69	10	3	-	-	-	-	
1013 華梵大學	計	69	17	20	25	6	1	-	-	-	-
男	46	15	12	15	3	1	-	-	-	-	
1014 義守大學	計	507	145	162	158	39	3	-	-	-	-
男	347	114	119	97	16	1	-	-	-	-	
1015 世新大學	計	322	92	115	82	27	6	-	-	-	-
男	192	59	61	47	21	4	-	-	-	-	
1016 銘傳大學	計	557	125	206	198	26	1	-	-	-	1
男	323	92	103	112	15	-	-	-	-	1	
1017 實踐大學	計	319	42	117	132	23	5	-	-	-	-
男	182	29	68	70	10	5	-	-	-	-	
1018 朝陽科技大學	計	393	71	138	148	27	9	-	-	-	-
男	266	56	92	94	18	6	-	-	-	-	
1019 高雄醫學大學	計	529	218	168	125	16	1	-	-	-	1
男	331	153	100	67	11	-	-	-	-	-	
1020 南華大學	計	193	44	71	76	2	-	-	-	-	-
男	126	38	41	45	2	-	-	-	-	-	
1021 真理大學	計	213	50	80	65	15	3	-	-	-	-
男	137	37	49	45	4	2	-	-	-	-	
1022 大同大學	計	134	45	43	32	14	-	-	-	-	-
男	96	39	30	19	8	-	-	-	-	-	
1023 南臺科技大學	計	517	106	182	173	45	11	-	-	-	-
男	345	91	126	101	18	9	-	-	-	-	
1024 崑山科技大學	計	277	53	111	82	31	-	-	-	-	-

表A4-1 大專校院專任教師人數—按職級別、性別與校別分 (4/7)

111學年度 SY 2022-2023

單位：人

	總計	一般教師(含客座及講座)、專業技術人員及教師、專案教學人員				其他教師					
		教授	副教授	助理教授	講師	教官	護理教師	護理臨床指導教師	運動教練	86/3/21前助教	
1025 嘉南藥理大學	男	201	51	69	60	21	-	-	-	-	-
	計	342	60	107	139	31	4	1	-	-	-
1026 樹德科技大學	男	185	41	55	69	18	2	-	-	-	-
	計	266	22	75	139	29	1	-	-	-	-
1027 慈濟大學	男	173	20	61	77	15	-	-	-	-	-
	計	235	62	90	72	11	-	-	-	-	-
1028 臺北醫學大學	男	110	35	43	29	3	-	-	-	-	-
	計	698	251	225	208	13	1	-	-	-	-
1029 中山醫學大學	男	483	175	143	154	11	-	-	-	-	-
	計	401	148	131	92	28	2	-	-	-	-
1030 龍華科技大學	男	246	104	73	49	19	1	-	-	-	-
	計	281	38	89	133	19	2	-	-	-	-
1031 輔英科技大學	男	221	32	69	104	15	1	-	-	-	-
	計	308	22	80	111	26	5	-	64	-	-
1032 明新科技大學	男	96	17	34	37	4	3	-	1	-	-
	計	305	42	108	106	45	4	-	-	-	-
1033 長榮大學	男	198	35	74	62	24	3	-	-	-	-
	計	302	52	93	145	10	2	-	-	-	-
1034 弘光科技大學	男	174	36	47	87	3	1	-	-	-	-
	計	333	44	91	128	11	7	-	48	-	4
1035 中國醫藥大學	男	134	29	47	44	7	6	-	1	-	-
	計	509	237	149	121	2	-	-	-	-	-
1036 健行科技大學	男	352	172	93	85	2	-	-	-	-	-
	計	278	27	93	116	31	11	-	-	-	-
1037 正修科技大學	男	187	26	69	66	19	7	-	-	-	-
	計	417	83	138	146	45	4	1	-	-	-
1038 萬能科技大學	男	289	73	93	95	25	3	-	-	-	-
	計	228	20	67	100	40	1	-	-	-	-
1039 玄奘大學	男	143	16	48	58	21	-	-	-	-	-
	計	101	13	23	53	12	-	-	-	-	-
1040 建國科技大學	男	59	10	15	27	7	-	-	-	-	-
	計	180	23	61	59	32	3	2	-	-	-
1041 明志科技大學	男	117	20	46	34	15	2	-	-	-	-
	計	206	54	54	76	18	4	-	-	-	-
1042 高苑科技大學	男	171	49	44	61	14	3	-	-	-	-
	計	154	20	64	43	26	1	-	-	-	-
1043 大仁科技大學	男	120	20	48	36	15	1	-	-	-	-
	計	156	16	66	45	28	1	-	-	-	-
1044 聖約翰科技大學	男	87	14	39	19	15	-	-	-	-	-
	計	86	10	27	27	22	-	-	-	-	-
1045 嶺東科技大學	男	59	9	19	16	15	-	-	-	-	-
	計	258	17	97	111	29	4	-	-	-	-
1046 中國科技大學	男	156	15	56	68	14	3	-	-	-	-
	計	218	11	63	108	33	3	-	-	-	-
1047 中臺科技大學	男	154	7	44	78	23	2	-	-	-	-
	計	226	35	79	86	21	5	-	-	-	-
	男	112	20	46	36	6	4	-	-	-	-

表A4-1 大專校院專任教師人數—按職級別、性別與校別分 (5/7)

111學年度 SY 2022-2023

單位：人

	總計	一般教師(含客座及講座)、專業技術人員及教師、專案教學人員				其他教師					
		教授	副教授	助理教授	講師	教官	護理教師	護理臨床指導教師	運動教練	86/3/21前助教	
1048 亞洲大學	計	372	98	102	151	19	2	-	-	-	-
	男	213	76	64	61	11	1	-	-	-	-
1049 開南大學	計	176	32	62	70	11	1	-	-	-	-
	男	104	20	38	40	5	1	-	-	-	-
1050 佛光大學	計	153	35	60	51	7	-	-	-	-	-
	男	96	25	40	28	3	-	-	-	-	-
1051 台南應用科技大學	計	317	24	102	150	40	1	-	-	-	-
	男	150	16	46	74	13	1	-	-	-	-
1052 遠東科技大學	計	153	27	54	53	17	2	-	-	-	-
	男	114	25	39	40	9	1	-	-	-	-
1053 元培醫事科技大學	計	173	16	50	73	29	5	-	-	-	-
	男	93	12	32	36	11	2	-	-	-	-
1054 景文科技大學	計	154	19	44	61	29	1	-	-	-	-
	男	90	16	21	39	13	1	-	-	-	-
1055 中華醫事科技大學	計	262	19	90	82	35	4	-	32	-	-
	男	97	13	35	38	9	2	-	-	-	-
1056 東南科技大學	計	139	15	46	43	35	-	-	-	-	-
	男	102	15	32	32	23	-	-	-	-	-
1057 德明財經科技大學	計	210	15	69	86	40	-	-	-	-	-
	男	101	9	39	39	14	-	-	-	-	-
1058 明道大學	計	84	11	19	47	6	1	-	-	-	-
	男	55	10	15	26	3	1	-	-	-	-
1060 南開科技大學	計	103	15	50	28	10	-	-	-	-	-
	男	78	14	38	19	7	-	-	-	-	-
1061 中華科技大學	計	129	9	41	47	32	-	-	-	-	-
	男	88	9	32	26	21	-	-	-	-	-
1062 僑光科技大學	計	215	15	89	76	33	2	-	-	-	-
	男	134	13	55	51	14	1	-	-	-	-
1063 育達科技大學	計	87	5	26	38	16	2	-	-	-	-
	男	48	4	15	19	9	1	-	-	-	-
1064 美和科技大學	計	179	10	38	54	34	6	-	37	-	-
	男	69	8	26	23	7	5	-	-	-	-
1065 吳鳳科技大學	計	134	9	45	43	35	2	-	-	-	-
	男	90	9	35	28	16	2	-	-	-	-
1066 環球科技大學	計	111	9	35	42	22	3	-	-	-	-
	男	68	8	21	28	10	1	-	-	-	-
1067 台灣首府大學	計	41	2	10	28	1	-	-	-	-	-
	男	24	1	8	14	1	-	-	-	-	-
1068 中州科技大學	計	69	4	29	23	13	-	-	-	-	-
	男	40	3	22	12	3	-	-	-	-	-
1069 修平科技大學	計	151	19	48	56	26	2	-	-	-	-
	男	110	18	39	35	17	1	-	-	-	-
1070 長庚科技大學	計	331	40	94	88	31	2	-	62	-	14
	男	56	15	21	12	5	1	-	2	-	-
1071 臺北城市科技大學	計	225	9	63	99	44	10	-	-	-	-
	男	150	7	50	65	20	8	-	-	-	-
1072 敏實科技大學	計	31	3	11	13	4	-	-	-	-	-

表A4-1 大專校院專任教師人數—按職級別、性別與校別分 (6/7)

111學年度 SY 2022-2023

單位：人

	總計	一般教師(含客座及講座)、專業技術人員及教師、專案教學人員				其他教師					
		教授	副教授	助理教授	講師	教官	護理教師	護理臨床指導教師	運動教練	86/3/21前助教	
1073 醒吾科技大學	男	20	3	7	8	2	-	-	-	-	-
	計	195	17	60	64	54	-	-	-	-	-
1075 文藻外語大學	男	98	13	28	38	19	-	-	-	-	-
	計	261	29	90	100	39	3	-	-	-	-
1076 華夏科技大學	男	112	16	37	47	10	2	-	-	-	-
	計	108	9	42	31	23	3	-	-	-	-
1077 慈濟科技大學	男	77	9	32	20	15	1	-	-	-	-
	計	168	6	35	74	23	1	-	29	-	-
1078 致理科技大學	男	49	5	15	24	3	1	-	1	-	-
	計	272	27	114	89	39	3	-	-	-	-
1079 康寧大學	男	133	18	51	44	19	1	-	-	-	-
	計	104	3	18	41	41	1	-	-	-	-
1080 宏國德霖科技大學	男	42	1	5	18	17	1	-	-	-	-
	計	164	8	45	65	45	1	-	-	-	-
1081 東方設計大學	男	110	7	34	41	27	1	-	-	-	-
	計	60	5	25	19	6	5	-	-	-	-
1082 崇右影藝科技大學	男	41	5	16	15	3	2	-	-	-	-
	計	50	6	13	17	14	-	-	-	-	-
1083 台北海洋科技大學	男	36	6	7	14	9	-	-	-	-	-
	計	135	5	39	66	18	7	-	-	-	-
1084 亞東科技大學	男	78	4	17	43	10	4	-	-	-	-
	計	135	21	58	41	10	2	-	3	-	-
1125 中信金融管理學院	男	93	19	42	23	7	2	-	-	-	-
	計	57	20	6	17	13	1	-	-	-	-
1148 大漢技術學院	男	40	17	4	11	8	-	-	-	-	-
	計	35	2	12	12	8	1	-	-	-	-
1159 和春技術學院	男	26	2	9	10	4	1	-	-	-	-
	計	20	1	2	7	10	-	-	-	-	-
1168 南亞技術學院	男	13	1	1	5	6	-	-	-	-	-
	計	70	3	15	21	29	2	-	-	-	-
1183 黎明技術學院	男	42	3	11	11	15	2	-	-	-	-
	計	149	6	43	57	40	3	-	-	-	-
1185 經國管理暨健康學院	男	99	5	33	35	23	3	-	-	-	-
	計	130	4	32	49	23	3	-	19	-	-
1188 大同技術學院	男	43	2	14	20	6	1	-	-	-	-
	計	26	-	11	13	-	2	-	-	-	-
1195 馬偕醫學院	男	10	-	4	5	-	1	-	-	-	-
	計	130	28	56	41	5	-	-	-	-	-
1196 法鼓文理學院	男	82	24	35	22	1	-	-	-	-	-
	計	22	4	8	10	-	-	-	-	-	-
1282 馬偕醫護管理專科學校	男	12	2	4	6	-	-	-	-	-	-
	計	147	4	13	45	59	6	-	20	-	-
1283 仁德醫護管理專科學校	男	50	4	7	24	12	3	-	-	-	-
	計	214	2	3	46	113	10	-	40	-	-
1284 樹人醫護管理專科學校	男	75	2	3	21	42	6	-	1	-	-
	計	224	3	5	56	122	12	-	26	-	-
	男	62	3	2	21	26	9	-	1	-	-

表A4-1 大專校院專任教師人數—按職級別、性別與校別分 (7/7)

111學年度 SY 2022-2023

單位：人

	總計	一般教師(含客座及講座)、專業技術人員及教師、專案教學人員				其他教師					
		教授	副教授	助理教授	講師	教官	護理教師	護理臨床指導教師	運動教練	86/3/21前助教	
1285 慈惠醫護管理專科學校	計	120	-	1	26	53	8	-	32	-	-
	男	34	-	1	10	16	7	-	-	-	-
1286 耕莘健康管理專科學校	計	156	-	9	34	82	4	-	27	-	-
	男	33	-	6	13	7	3	-	4	-	-
1287 敏惠醫護管理專科學校	計	114	1	3	16	74	5	-	15	-	-
	男	25	1	3	6	11	4	-	-	-	-
1289 育英醫護管理專科學校	計	67	-	2	11	28	4	-	22	-	-
	男	13	-	1	5	3	4	-	-	-	-
1291 聖母醫護管理專科學校	計	77	3	6	11	47	3	-	7	-	-
	男	23	3	6	3	9	2	-	-	-	-
1292 新生醫護管理專科學校	計	209	-	4	37	126	13	-	29	-	-
	男	41	-	3	11	18	9	-	-	-	-
1293 崇仁醫護管理專科學校	計	117	2	5	18	66	4	-	22	-	-
	男	26	2	4	3	14	3	-	-	-	-
3002 臺北市立大學	計	321	122	107	79	9	2	-	-	2	-
	男	169	63	65	34	6	1	-	-	-	-

說明：98學年起助教人數計算方式為86年3月21日前任職之助教計列為助教，該日之後任用之助教人數改列入職員數。

表A4-2 大專校院專任教師人數—按職級別、性別與學歷別分

111學年度 SY 2022-2023

單位：人

	總計	一般教師(含客座及講座)、專業技術人員及教師、專案教學人員				其他教師				
		教授	副教授	助理教授	講師	教官	護理教師	護理臨床指導教師	運動教練	86/3/21前助教
總計	44,388	13,806	13,464	12,370	3,404	511	13	619	33	168
大學計	42,112	13,704	13,173	11,771	2,490	430	13	330	33	168
博士	34,836	13,050	11,885	9,772	113	5	3	-	1	7
碩士	6,192	463	1,061	1,717	2,240	345	10	251	23	82
學士	923	170	188	210	115	74	-	79	9	78
專科	60	3	16	29	10	1	-	-	-	1
其他	101	18	23	43	12	5	-	-	-	-
學院計	670	69	200	240	130	12	-	19	-	-
博士	378	65	157	154	2	-	-	-	-	-
碩士	235	3	28	58	118	11	-	17	-	-
學士	43	1	10	20	9	1	-	2	-	-
專科	9	-	3	6	-	-	-	-	-	-
其他	5	-	2	2	1	-	-	-	-	-
專科計	1,606	33	91	359	784	69	-	270	-	-
博士	474	32	80	316	44	1	-	1	-	-
碩士	888	-	11	36	721	55	-	65	-	-
學士	235	1	-	4	13	13	-	204	-	-
專科	9	-	-	3	6	-	-	-	-	-
其他	-	-	-	-	-	-	-	-	-	-
男	28,016	10,424	8,392	7,330	1,465	339	-	12	23	31
大學計	27,188	10,340	8,214	7,053	1,241	281	-	5	23	31
博士	23,075	9,834	7,387	5,801	48	3	-	-	-	2
碩士	3,364	348	642	1,034	1,088	212	-	4	17	19
學士	618	143	150	159	89	61	-	1	6	9
專科	53	3	14	24	10	1	-	-	-	1
其他	78	12	21	35	6	4	-	-	-	-
學院計	384	57	123	133	63	8	-	-	-	-
博士	233	54	93	84	2	-	-	-	-	-
碩士	109	2	17	28	55	7	-	-	-	-
學士	31	1	8	15	6	1	-	-	-	-
專科	8	-	3	5	-	-	-	-	-	-
其他	3	-	2	1	-	-	-	-	-	-
專科計	444	27	55	144	161	50	-	7	-	-
博士	217	26	51	120	19	1	-	-	-	-
碩士	197	-	4	17	133	38	-	5	-	-
學士	23	1	-	4	5	11	-	2	-	-
專科	7	-	-	3	4	-	-	-	-	-
其他	-	-	-	-	-	-	-	-	-	-
女	16,372	3,382	5,072	5,040	1,939	172	13	607	10	137
大學計	14,924	3,364	4,959	4,718	1,249	149	13	325	10	137
博士	11,761	3,216	4,498	3,971	65	2	3	-	1	5
碩士	2,828	115	419	683	1,152	133	10	247	6	63
學士	305	27	38	51	26	13	-	78	3	69
專科	7	-	2	5	-	-	-	-	-	-
其他	23	6	2	8	6	1	-	-	-	-
學院計	286	12	77	107	67	4	-	19	-	-
博士	145	11	64	70	-	-	-	-	-	-
碩士	126	1	11	30	63	4	-	17	-	-
學士	12	-	2	5	3	-	-	2	-	-
專科	1	-	-	1	-	-	-	-	-	-
其他	2	-	-	1	1	-	-	-	-	-
專科計	1,162	6	36	215	623	19	-	263	-	-
博士	257	6	29	196	25	-	-	1	-	-
碩士	691	-	7	19	588	17	-	60	-	-
學士	212	-	-	-	8	2	-	202	-	-
專科	2	-	-	-	2	-	-	-	-	-
其他	-	-	-	-	-	-	-	-	-	-

說明：98學年起助教人數計算方式為86年3月21日前任職之助教計列為助教，該日之後任用之助教人數改列入職員數。

表A4-3 大專校院專任教師人數—按職級別、性別與隸屬別分
111學年度 SY 2022-2023

單位：人

	總計	一般教師(含客座及講座)、專業技術人員 及教師、專案教學人員				其他教師				
		教授	副教授	助理 教授	講師	教官	護理 教師	護理臨床 指導教師	運動 教練	86/3/21 前助教
總計	44,388	13,806	13,464	12,370	3,404	511	13	619	33	168
大學計	42,112	13,704	13,173	11,771	2,490	430	13	330	33	168
國立	19,639	8,870	5,722	4,146	548	123	4	55	31	140
市立	321	122	107	79	9	2	-	-	2	-
私立	22,152	4,712	7,344	7,546	1,933	305	9	275	-	28
學院計	670	69	200	240	130	12	-	19	-	-
國立	31	1	15	13	2	-	-	-	-	-
私立	639	68	185	227	128	12	-	19	-	-
專科計	1,606	33	91	359	784	69	-	270	-	-
國立	161	18	40	59	14	-	-	30	-	-
私立	1,445	15	51	300	770	69	-	240	-	-
男	28,016	10,424	8,392	7,330	1,465	339	-	12	23	31
大學計	27,188	10,340	8,214	7,053	1,241	281	-	5	23	31
國立	13,500	6,722	3,680	2,686	285	77	-	-	23	27
市立	169	63	65	34	6	1	-	-	-	-
私立	13,519	3,555	4,469	4,333	950	203	-	5	-	4
學院計	384	57	123	133	63	8	-	-	-	-
國立	17	1	8	8	-	-	-	-	-	-
私立	367	56	115	125	63	8	-	-	-	-
專科計	444	27	55	144	161	50	-	7	-	-
國立	62	12	19	27	3	-	-	1	-	-
私立	382	15	36	117	158	50	-	6	-	-
女	16,372	3,382	5,072	5,040	1,939	172	13	607	10	137
大學計	14,924	3,364	4,959	4,718	1,249	149	13	325	10	137
國立	6,139	2,148	2,042	1,460	263	46	4	55	8	113
市立	152	59	42	45	3	1	-	-	2	-
私立	8,633	1,157	2,875	3,213	983	102	9	270	-	24
學院計	286	12	77	107	67	4	-	19	-	-
國立	14	-	7	5	2	-	-	-	-	-
私立	272	12	70	102	65	4	-	19	-	-
專科計	1,162	6	36	215	623	19	-	263	-	-
國立	99	6	21	32	11	-	-	29	-	-
私立	1,063	-	15	183	612	19	-	234	-	-

說明：98學年起助教人數計算方式為86年3月21日前任職之助教計列為助教，該日之後任用之助教人數改列入職員數。

表A4-4 大專校院專任教師人數
111學年度

	總計			一般教師(含客座及講座)、專業技術人員及教師、專案教學人員											
				教授			副教授			助理教授			講師		
	計	男	女	計	男	女	計	男	女	計	男	女	計	男	女
總計	44,388	28,016	16,372	13,806	10,424	3,382	13,464	8,392	5,072	12,370	7,330	5,040	3,404	1,465	1,939
大學計	42,112	27,188	14,924	13,704	10,340	3,364	13,173	8,214	4,959	11,771	7,053	4,718	2,490	1,241	1,249
未滿25歲	1	-	1	-	-	-	-	-	-	-	-	-	-	-	-
25歲—	89	53	36	-	-	-	2	1	1	28	20	8	52	30	22
30歲—	747	454	293	2	1	1	23	13	10	540	359	181	150	78	72
35歲—	2,341	1,431	910	28	17	11	409	255	154	1,627	1,021	606	221	127	94
40歲—	4,978	3,081	1,897	541	410	131	1,585	991	594	2,397	1,463	934	268	139	129
45歲—	7,073	4,341	2,732	1,732	1,281	451	2,394	1,448	946	2,346	1,322	1,024	274	132	142
50歲—	8,779	5,205	3,574	2,828	1,994	834	3,028	1,732	1,296	2,276	1,236	1,040	421	177	244
55歲—	9,666	6,292	3,374	3,972	2,930	1,042	3,284	2,041	1,243	1,702	1,035	667	600	269	331
60歲—	7,007	5,122	1,885	3,476	2,731	745	2,218	1,549	669	808	567	241	475	270	205
65歲以上	1,431	1,209	222	1,125	976	149	230	184	46	47	30	17	29	19	10
學院計	670	384	286	69	57	12	200	123	77	240	133	107	130	63	67
未滿25歲	-	-	-	-	-	-	-	-	-	-	-	-	-	-	-
25歲—	2	1	1	-	-	-	-	-	-	-	-	-	2	1	1
30歲—	16	10	6	-	-	-	-	-	-	5	3	2	11	7	4
35歲—	34	22	12	-	-	-	3	2	1	21	16	5	6	3	3
40歲—	71	42	29	2	2	-	14	10	4	29	19	10	16	8	8
45歲—	105	48	57	10	9	1	22	9	13	48	21	27	16	6	10
50歲—	140	76	64	8	7	1	41	24	17	62	31	31	25	13	12
55歲—	184	103	81	20	16	4	66	38	28	58	31	27	36	18	18
60歲—	99	68	31	15	10	5	51	39	12	17	12	5	16	7	9
65歲以上	19	14	5	14	13	1	3	1	2	-	-	-	2	-	2
專科計	1,606	444	1,162	33	27	6	91	55	36	359	144	215	784	161	623
未滿25歲	-	-	-	-	-	-	-	-	-	-	-	-	-	-	-
25歲—	48	11	37	-	-	-	-	-	-	1	1	-	31	9	22
30歲—	91	23	68	-	-	-	-	-	-	3	2	1	59	20	39
35歲—	121	19	102	-	-	-	1	1	-	21	7	14	56	9	47
40歲—	285	71	214	-	-	-	5	4	1	65	20	45	117	21	96
45歲—	398	103	295	3	3	-	19	10	9	91	37	54	195	32	163
50歲—	400	117	283	8	6	2	21	12	9	115	44	71	217	50	167
55歲—	210	73	137	11	9	2	37	23	14	50	25	25	93	15	78
60歲—	49	25	24	9	7	2	8	5	3	13	8	5	16	5	11
65歲以上	4	2	2	2	2	-	-	-	-	-	-	-	-	-	-

說明：98學年起助教人數計算方式為86年3月21日前任職之助教計列為助教，該日之後任用之助教人數改列入職員數。

—按職級別、性別與年齡別分

SY 2022-2023

單位：人

其他教師														
教官			護理教師			護理臨床指導教師			運動教練			86/3/21前助教		
計	男	女	計	男	女	計	男	女	計	男	女	計	男	女
511	339	172	13	-	13	619	12	607	33	23	10	168	31	137
430	281	149	13	-	13	330	5	325	33	23	10	168	31	137
-	-	-	-	-	-	1	-	1	-	-	-	-	-	-
-	-	-	-	-	-	5	1	4	2	1	1	-	-	-
-	-	-	-	-	-	29	1	28	3	2	1	-	-	-
7	6	1	-	-	-	41	1	40	8	4	4	-	-	-
106	71	35	-	-	-	73	-	73	8	7	1	-	-	-
240	152	88	-	-	-	78	1	77	5	3	2	4	2	2
76	51	25	6	-	6	55	1	54	3	2	1	86	12	74
1	1	-	5	-	5	34	-	34	3	3	-	65	13	52
-	-	-	2	-	2	14	-	14	1	1	-	13	4	9
-	-	-	-	-	-	-	-	-	-	-	-	-	-	-
12	8	4	-	-	-	19	-	19	-	-	-	-	-	-
-	-	-	-	-	-	-	-	-	-	-	-	-	-	-
-	-	-	-	-	-	-	-	-	-	-	-	-	-	-
-	-	-	-	-	-	-	-	-	-	-	-	-	-	-
1	1	-	-	-	-	3	-	3	-	-	-	-	-	-
5	3	2	-	-	-	5	-	5	-	-	-	-	-	-
4	3	1	-	-	-	5	-	5	-	-	-	-	-	-
2	1	1	-	-	-	2	-	2	-	-	-	-	-	-
-	-	-	-	-	-	4	-	4	-	-	-	-	-	-
-	-	-	-	-	-	-	-	-	-	-	-	-	-	-
-	-	-	-	-	-	-	-	-	-	-	-	-	-	-
69	50	19	-	-	-	270	7	263	-	-	-	-	-	-
-	-	-	-	-	-	-	-	-	-	-	-	-	-	-
-	-	-	-	-	-	16	1	15	-	-	-	-	-	-
-	-	-	-	-	-	29	1	28	-	-	-	-	-	-
1	1	-	-	-	-	42	1	41	-	-	-	-	-	-
27	22	5	-	-	-	71	4	67	-	-	-	-	-	-
30	21	9	-	-	-	60	-	60	-	-	-	-	-	-
9	5	4	-	-	-	30	-	30	-	-	-	-	-	-
2	1	1	-	-	-	17	-	17	-	-	-	-	-	-
-	-	-	-	-	-	3	-	3	-	-	-	-	-	-
-	-	-	-	-	-	2	-	2	-	-	-	-	-	-

表A4-5 大專校院專任教師人數—按設立別、學歷別與學校所在地分
111學年度 SY 2022-2023

單位：人

	總計 (不含助教)	公 立						私 立					
		計	博士	碩士	學士	專科	其他	計	博士	碩士	學士	專科	其他
總 計	44,220	20,012	18,188	1,538	240	11	35	24,208	17,493	5,695	883	66	71
臺灣地區	44,072	19,864	18,049	1,531	238	11	35	24,208	17,493	5,695	883	66	71
新北市	4,350	540	461	70	3	1	5	3,810	2,791	900	94	15	10
臺北市	9,945	5,791	5,259	466	52	3	11	4,154	3,174	809	143	11	17
桃園市	3,677	735	677	57	1	-	-	2,942	2,190	603	140	3	6
臺中市	6,369	1,961	1,691	235	34	1	-	4,408	3,558	722	103	10	15
臺南市	4,137	1,755	1,562	116	60	1	16	2,382	1,600	679	86	10	7
高雄市	4,904	2,092	1,935	139	14	4	-	2,812	1,845	827	135	4	1
宜蘭縣	464	234	198	33	2	-	1	230	155	66	8	1	-
新竹縣	336	-	-	-	-	-	-	336	241	88	4	2	1
苗栗縣	584	283	240	38	5	-	-	301	117	148	35	1	-
彰化縣	975	365	351	13	1	-	-	610	440	158	11	-	1
南投縣	367	264	257	6	1	-	-	103	72	25	6	-	-
雲林縣	871	760	665	74	21	-	-	111	63	41	4	2	1
嘉義縣	971	527	515	12	-	-	-	444	274	142	26	1	1
屏東縣	1,240	785	709	69	7	-	-	455	196	215	44	-	-
臺東縣	270	270	234	34	2	-	-	-	-	-	-	-	-
花蓮縣	896	458	431	27	-	-	-	438	332	92	13	-	1
澎湖縣	128	128	109	16	2	1	-	-	-	-	-	-	-
基隆市	611	431	414	14	2	-	1	180	79	69	19	6	7
新竹市	2,469	2,003	1,890	81	31	-	1	466	351	101	11	-	3
嘉義市	508	482	451	31	-	-	-	26	15	10	1	-	-
金馬地區	148	148	139	7	2	-	-	-	-	-	-	-	-
金門縣	148	148	139	7	2	-	-	-	-	-	-	-	-
連江縣	-	-	-	-	-	-	-	-	-	-	-	-	-

(五)職員、警衛及工友人數

表A5-1 大專校院職員、警衛及工友人數

111學年度

	職員			秘書		教務		學務		總務		會計		人事	
	總計	男	女	男	女	男	女	男	女	男	女	男	女	男	女
總計	31,137	8,938	22,199	237	1,280	395	2,011	1,585	2,689	1,717	1,998	125	1,104	152	876
0001 國立政治大學	661	170	491	4	16	6	35	32	57	33	27	1	30	2	23
0002 國立清華大學	699	175	524	1	23	1	40	21	58	29	54	-	27	2	23
0003 國立臺灣大學	1,608	486	1,122	5	41	23	64	34	75	79	90	6	57	7	41
0004 國立臺灣師範大學	760	205	555	4	31	4	44	24	51	44	63	9	23	5	19
0005 國立成功大學	531	162	369	6	18	4	25	15	25	27	12	4	28	4	25
0006 國立中興大學	598	161	437	5	24	6	35	23	42	26	22	5	26	3	20
0007 國立陽明交通大學	971	264	707	4	27	11	41	47	53	62	87	4	39	4	29
0008 國立中央大學	427	103	324	2	25	5	23	16	34	13	42	4	17	3	16
0009 國立中山大學	400	112	288	7	23	2	20	11	23	24	22	-	18	4	8
0012 國立臺灣海洋大學	305	101	204	2	14	6	20	12	23	17	20	2	12	1	10
0013 國立中正大學	357	111	246	1	16	3	16	24	17	17	21	3	14	1	10
0014 國立高雄師範大學	255	73	182	1	3	3	14	13	4	14	31	3	8	3	7
0015 國立彰化師範大學	299	75	224	3	14	5	20	8	19	18	16	1	11	4	5
0017 國立臺北大學	308	87	221	4	7	5	16	13	25	16	28	2	12	3	11
0018 國立嘉義大學	286	96	190	5	5	3	22	10	20	22	23	1	11	1	9
0019 國立高雄大學	182	48	134	3	7	2	8	6	11	13	16	1	8	1	7
0020 國立東華大學	334	114	220	3	4	2	15	20	20	29	18	3	15	3	7
0021 國立暨南國際大學	179	52	127	2	2	1	15	8	16	14	16	2	5	2	3
0022 國立臺灣科技大學	340	81	259	1	12	1	25	6	22	17	31	3	17	-	16
0023 國立雲林科技大學	271	66	205	2	7	2	17	13	13	9	21	2	12	3	12
0024 國立屏東科技大學	300	89	211	1	5	9	8	1	4	18	9	1	9	5	9
0025 國立臺北科技大學	300	86	214	3	14	3	19	9	32	14	22	2	11	3	13
0028 國立臺北藝術大學	179	66	113	1	5	3	9	11	14	12	18	1	6	3	5
0029 國立臺灣藝術大學	204	55	149	4	3	2	15	7	11	5	19	1	7	-	9
0030 國立臺東大學	201	78	123	-	9	5	11	12	12	25	12	-	11	3	5
0031 國立宜蘭大學	183	62	121	-	5	3	18	8	12	18	16	-	8	1	4
0032 國立聯合大學	154	43	111	1	6	1	17	8	12	12	14	3	5	-	5
0033 國立虎尾科技大學	248	85	163	-	6	5	15	11	22	14	16	3	11	2	8
0035 國立臺南藝術大學	107	26	81	2	4	1	8	3	6	7	10	-	4	-	4
0036 國立臺南大學	134	31	103	2	10	3	13	6	7	8	11	1	5	-	6
0037 國立臺北教育大學	242	60	182	2	12	1	14	12	10	9	21	1	9	2	8
0039 國立臺中教育大學	160	24	136	-	7	1	12	6	16	4	18	1	7	3	4
0042 國立澎湖科技大學	83	25	58	1	1	4	5	2	8	10	9	2	3	2	2
0043 國立勤益科技大學	206	60	146	1	3	3	15	5	5	11	12	3	9	4	5
0044 國立體育大學	106	35	71	1	5	1	6	7	9	10	10	-	5	2	4
0046 國立臺北護理健康大學	166	37	129	1	4	-	1	-	2	4	7	1	3	-	4
0047 國立高雄餐旅大學	177	30	147	2	9	2	13	7	14	7	21	1	7	1	8
0048 國立金門大學	111	31	80	2	9	1	4	5	10	12	8	1	4	1	4
0049 國立臺灣體育運動大學	103	32	71	2	1	-	9	4	8	8	16	1	5	-	5
0050 國立臺中科技大學	320	79	241	4	6	10	43	7	28	22	28	1	13	1	11
0051 國立臺北商業大學	100	24	76	1	3	3	17	3	16	8	16	2	7	1	7
0052 國立屏東大學	251	74	177	2	7	6	24	15	15	14	16	2	10	2	11
0053 國立高雄科技大學	678	198	480	2	15	4	51	45	53	26	51	6	28	7	30
1001 東海大學	415	122	293	4	8	6	25	16	37	23	17	1	9	2	7
1002 輔仁大學	580	130	450	19	180	10	22	19	41	10	21	-	14	1	10
1003 東吳大學	454	116	338	1	8	7	29	20	39	11	19	1	11	1	10
1004 中原大學	371	81	290	1	15	4	26	13	17	17	13	1	11	2	8
1005 淡江大學	544	164	380	3	21	7	36	23	39	18	20	-	14	-	14
1006 中國文化大學	724	233	491	1	16	4	32	28	40	71	63	-	24	2	10
1007 逢甲大學	408	119	289	3	15	3	14	20	37	16	15	1	13	-	8

一按身分類別、性別與校別分(1/3)

SY 2022-2023

單位：人

圖書管理		體育衛生		產學合作 (含育成)		國際交流		資訊		環境安全		86/3/21 後助教		其他		警衛		工友 (含技工)			
男	女	男	女	男	女	男	女	男	女	男	女	男	女	男	女	總計	男	女	總計	男	女
310	1,240	204	510	171	589	116	529	1147	630	229	184	1,203	4,428	1,347	4,131	393	388	5	2,045	1,171	874
13	57	5	6	4	9	3	19	18	15	4	6	7	36	38	155	8	8	-	32	19	13
10	50	-	9	-	2	-	12	59	67	5	5	-	-	47	154	16	15	1	39	28	11
17	96	14	27	10	17	3	29	29	33	10	10	192	419	57	123	14	14	-	129	74	55
10	40	8	15	1	9	3	16	27	12	2	4	30	134	34	94	20	19	1	50	20	30
17	35	4	6	12	13	4	11	12	9	3	2	3	10	47	150	21	21	-	71	35	36
5	28	3	3	3	30	-	10	14	6	2	4	12	26	54	161	10	10	-	51	21	30
18	36	6	9	3	37	1	14	17	18	3	7	26	103	58	207	10	8	2	48	34	14
4	14	1	7	-	-	-	6	15	10	2	4	-	-	38	126	5	5	-	31	16	15
1	17	8	8	-	6	-	15	15	3	2	2	36	111	2	12	18	18	-	29	20	9
1	11	4	5	-	2	2	6	10	4	2	1	23	62	19	14	5	5	-	16	5	11
6	20	1	6	2	12	1	4	14	5	4	2	33	94	1	9	11	11	-	63	42	21
4	17	1	6	1	1	-	4	7	4	2	1	4	11	17	71	8	8	-	17	11	6
1	13	1	3	2	4	3	6	8	5	2	1	9	59	10	48	3	3	-	6	4	2
3	12	2	2	1	7	-	8	15	3	1	-	9	64	13	26	2	2	-	33	11	22
7	13	4	8	8	6	1	3	9	5	3	2	16	59	6	4	8	8	-	44	26	18
1	7	2	6	-	4	1	6	6	2	5	2	-	4	7	46	2	2	-	3	1	2
7	10	7	3	-	12	1	9	12	3	7	1	17	98	3	5	6	6	-	39	23	16
5	10	-	4	2	4	1	3	10	2	1	1	-	-	4	46	4	4	-	23	17	6
2	15	-	6	5	14	4	9	13	7	-	2	27	75	2	8	2	2	-	26	10	16
4	15	2	9	-	14	-	7	13	7	1	3	14	65	1	3	10	10	-	40	18	22
1	3	-	2	-	-	-	-	5	2	1	-	6	12	41	148	4	4	-	43	33	10
2	6	-	1	2	2	3	8	12	10	1	1	-	12	32	63	3	3	-	47	27	20
1	6	-	2	-	-	-	3	2	3	1	-	7	16	24	26	3	3	-	9	2	7
4	6	1	3	-	1	1	4	4	4	2	-	17	51	7	16	1	1	-	8	6	2
3	7	2	5	8	7	-	2	8	2	1	2	-	3	11	35	-	-	-	3	2	1
2	6	3	3	-	7	1	3	6	3	8	7	12	29	-	-	4	4	-	22	17	5
2	6	1	3	1	2	-	2	9	2	1	1	4	35	-	1	1	1	-	17	8	9
2	8	3	4	1	2	-	4	13	4	2	2	22	43	7	18	7	7	-	22	11	11
3	4	-	2	1	4	-	2	4	4	-	-	5	29	-	-	4	4	-	8	3	5
1	7	-	3	-	3	-	2	7	-	1	3	-	3	2	30	-	-	-	16	15	1
6	13	2	5	1	3	-	4	4	5	1	2	1	19	18	57	-	-	-	7	3	4
1	8	-	1	-	2	-	6	3	2	-	2	-	20	5	31	5	5	-	8	3	5
-	7	-	-	-	3	1	-	3	1	-	1	-	-	-	18	3	3	-	10	4	6
2	5	-	2	-	1	-	3	9	7	3	1	1	6	18	72	4	4	-	15	9	6
3	3	1	6	1	3	1	1	2	3	-	-	5	15	1	1	5	5	-	16	5	11
-	4	-	-	-	1	-	1	-	1	-	1	-	2	31	98	2	2	-	3	2	1
1	11	1	3	2	13	1	8	4	6	1	3	-	27	-	4	4	4	-	12	8	4
1	2	2	1	1	-	1	3	3	2	1	1	-	24	-	8	-	-	-	3	2	1
-	5	7	6	1	2	1	-	5	-	-	2	3	12	-	-	1	1	-	9	3	6
5	11	-	1	2	6	-	4	7	9	1	4	7	51	12	26	2	2	-	18	2	16
3	4	-	-	-	1	-	1	3	1	-	-	-	-	-	3	-	-	-	7	3	4
4	13	3	8	3	4	3	4	11	2	2	-	4	55	3	8	6	6	-	31	17	14
10	28	4	25	1	7	1	7	20	9	11	7	23	93	38	76	7	7	-	48	15	33
7	14	2	1	2	9	2	8	13	9	4	4	26	116	14	29	7	6	1	4	3	1
3	17	2	6	-	9	4	9	19	7	-	2	29	58	14	54	-	-	-	24	13	11
1	19	-	7	-	-	1	7	11	14	3	-	39	67	20	108	-	-	-	51	35	16
3	15	4	9	-	3	-	9	14	8	1	3	17	96	4	57	-	-	-	45	30	15
3	28	7	7	1	8	4	11	35	33	2	1	55	126	6	22	11	11	-	36	13	23
5	21	1	4	5	20	5	11	39	12	2	3	34	127	36	108	10	10	-	23	15	8
4	13	-	-	-	5	-	5	24	15	2	3	35	113	11	33	5	5	-	12	9	3

表A5-1 大專校院職員、警衛及工友人數

111學年度

	職員			秘書		教務		學務		總務		會計		人事	
	總計	男	女	男	女	男	女	男	女	男	女	男	女	男	女
1008 靜宜大學	287	79	208	2	10	4	17	10	29	20	11	2	4	-	6
1009 長庚大學	275	102	173	1	45	3	10	14	16	35	7	3	5	1	8
1010 元智大學	197	47	150	-	11	3	12	3	15	6	11	-	7	-	5
1011 中華大學	116	29	87	-	4	-	6	10	14	5	7	-	5	-	3
1012 大葉大學	165	53	112	-	7	5	13	5	7	11	9	-	5	1	4
1013 華梵大學	64	26	38	-	5	-	2	3	10	8	2	-	2	-	2
1014 義守大學	356	116	240	1	10	1	27	25	30	45	43	1	8	-	9
1015 世新大學	246	69	177	-	4	7	22	16	17	2	10	-	8	-	7
1016 銘傳大學	488	137	351	3	9	3	40	29	29	22	17	-	11	2	5
1017 實踐大學	274	78	196	10	49	7	26	21	29	14	14	-	10	-	6
1018 朝陽科技大學	260	70	190	5	9	4	19	16	27	9	8	-	11	-	9
1019 高雄醫學大學	284	75	209	-	14	1	26	16	22	12	12	1	8	2	9
1020 南華大學	164	52	112	-	6	-	8	6	17	11	7	1	4	2	3
1021 真理大學	127	43	84	3	4	2	9	11	13	8	9	-	6	-	3
1022 大同大學	80	29	51	2	2	1	4	6	11	5	3	-	4	2	2
1023 南臺科技大學	201	70	131	1	6	4	18	15	27	14	8	2	5	2	3
1024 崑山科技大學	162	54	108	1	3	2	12	19	18	15	13	-	7	-	4
1025 嘉南藥理大學	148	37	111	-	1	2	13	9	30	11	9	-	7	-	3
1026 樹德科技大學	203	59	144	1	7	2	13	16	38	12	15	-	7	-	4
1027 慈濟大學	272	85	187	-	7	2	11	12	21	18	13	-	7	-	5
1028 臺北醫學大學	458	106	352	2	19	1	23	10	15	13	16	-	13	-	13
1029 中山醫學大學	166	36	130	3	37	-	13	11	18	5	9	-	-	-	4
1030 龍華科技大學	129	43	86	1	3	5	8	12	19	8	8	1	6	-	4
1031 輔英科技大學	196	50	146	1	21	1	18	17	25	17	10	1	5	1	5
1032 明新科技大學	219	56	163	2	5	3	19	12	30	10	13	-	7	1	5
1033 長榮大學	228	42	186	1	7	-	9	13	28	6	12	-	6	-	8
1034 弘光科技大學	225	54	171	1	9	1	17	15	16	2	10	2	6	1	6
1035 中國醫藥大學	184	39	145	2	6	1	17	13	21	5	19	1	6	-	6
1036 健行科技大學	177	61	116	1	3	-	14	12	18	12	13	-	4	-	4
1037 正修科技大學	411	185	226	2	9	13	17	39	25	31	16	-	3	2	2
1038 萬能科技大學	147	52	95	-	2	4	14	23	20	4	9	-	6	-	3
1039 玄奘大學	80	25	55	-	2	1	4	11	6	6	5	-	4	-	4
1040 建國科技大學	124	46	78	2	5	2	13	9	15	8	5	-	5	3	2
1041 明志科技大學	159	60	99	2	1	3	8	2	11	8	10	1	6	1	3
1042 高苑科技大學	98	36	62	1	4	-	7	13	11	11	9	-	3	-	2
1043 大仁科技大學	106	37	69	-	-	5	7	12	12	5	4	-	4	1	3
1044 聖約翰科技大學	56	20	36	-	4	3	10	9	9	1	4	-	4	1	2
1045 嶺東科技大學	178	44	134	2	2	1	15	2	9	11	14	-	7	2	3
1046 中國科技大學	135	27	108	-	5	2	11	12	30	2	12	-	4	-	4
1047 中臺科技大學	108	24	84	-	4	2	15	-	11	8	7	-	3	-	3
1048 亞洲大學	197	59	138	-	8	2	8	18	30	8	7	-	7	-	4
1049 開南大學	143	49	94	1	5	2	8	14	19	8	16	-	6	-	4
1050 佛光大學	121	38	83	3	3	-	8	7	14	4	6	-	6	-	4
1051 台南應用科技大學	183	44	139	-	10	-	16	13	28	7	11	-	6	-	4
1052 遠東科技大學	103	33	70	1	1	1	10	8	14	5	5	-	5	-	2
1053 元培醫事科技大學	130	25	105	-	2	4	12	3	13	5	5	-	4	-	4
1054 景文科技大學	84	29	55	-	3	3	6	13	15	5	4	2	1	-	2
1055 中華醫事科技大學	101	42	59	3	-	3	8	5	5	8	10	-	4	1	2
1056 東南科技大學	106	39	67	1	2	2	10	4	5	7	3	-	6	1	2
1057 德明財經科技大學	119	36	83	4	14	-	12	15	21	5	8	-	3	1	4
1058 明道大學	95	35	60	1	6	3	4	3	8	2	7	-	3	1	3
1060 南開科技大學	80	21	59	-	1	2	8	7	11	2	6	1	2	-	2

—按身分類別、性別與校別分(2/3)

SY 2022-2023

單位：人

圖書管理		體育衛生		產學合作 (含育成)		國際交流		資訊		環境安全		86/3/21 後助教		其他		警衛			工友 (含技工)		
男	女	男	女	男	女	男	女	男	女	男	女	男	女	男	女	總計	男	女	總計	男	女
5	14	3	1	1	1	5	6	15	9	1	2	5	17	6	81	-	-	-	3	3	-
-	11	-	2	-	4	-	2	9	2	3	2	24	28	9	31	-	-	-	-	-	-
1	9	-	6	-	2	1	3	11	3	1	1	20	12	1	53	6	6	-	19	5	14
-	3	3	2	-	-	-	3	7	2	-	1	3	26	1	11	-	-	-	1	1	-
-	6	-	2	4	4	1	2	9	5	1	1	15	46	1	1	6	6	-	15	13	2
-	1	-	1	6	5	1	1	1	1	3	-	3	5	1	1	-	-	-	14	4	10
2	9	4	4	-	5	1	6	12	4	6	1	13	54	5	30	-	-	-	9	3	6
2	5	-	4	-	6	1	1	13	5	8	-	-	-	20	88	-	-	-	16	12	4
2	16	1	6	7	16	5	16	25	15	1	1	21	117	16	53	28	28	-	40	29	11
1	10	2	7	1	2	7	6	8	9	-	3	1	1	6	24	2	2	-	14	7	7
-	11	1	3	3	19	2	5	10	10	2	2	16	46	2	11	-	-	-	22	19	3
2	13	-	4	3	6	-	4	17	3	2	2	4	13	15	73	10	10	-	7	4	3
1	7	3	2	1	6	-	6	11	3	1	-	7	32	8	11	-	-	-	7	4	3
-	4	1	1	1	1	1	2	2	2	5	1	7	28	2	1	-	-	-	13	5	8
2	2	-	1	3	3	-	2	2	3	1	-	2	9	3	5	-	-	-	6	4	2
5	7	-	4	3	6	1	4	10	3	2	-	10	38	1	2	-	-	-	19	16	3
1	8	3	2	-	4	-	4	9	-	1	1	3	25	-	7	-	-	-	1	1	-
1	2	2	3	-	3	1	1	5	2	1	1	2	20	3	16	-	-	-	-	-	-
1	5	2	2	-	3	1	5	13	4	2	-	3	33	6	8	-	-	-	-	-	-
3	11	9	4	-	7	2	2	10	2	2	1	8	45	19	51	6	6	-	7	7	-
1	19	1	7	5	13	2	13	16	13	3	1	3	5	49	182	-	-	-	6	5	1
-	7	2	-	1	7	-	4	5	3	1	2	8	26	-	-	-	-	-	1	-	1
-	6	-	3	-	1	1	-	5	2	1	1	5	22	4	3	-	-	-	15	11	4
-	7	-	5	-	-	2	3	7	3	1	2	-	31	2	11	4	4	-	8	7	1
1	7	2	4	-	6	5	10	6	6	1	-	6	33	7	18	-	-	-	17	9	8
1	12	1	5	-	4	-	5	6	7	-	2	7	53	7	28	9	9	-	14	13	1
-	3	-	6	-	-	1	5	12	3	1	1	9	53	9	36	-	-	-	17	13	4
-	8	-	2	1	-	-	5	5	5	1	-	7	40	3	10	-	-	-	14	5	9
1	4	2	4	-	2	-	2	12	4	1	1	2	22	18	21	-	-	-	19	4	15
2	9	-	2	4	10	1	1	4	2	1	1	10	23	76	106	-	-	-	-	-	-
-	4	-	-	3	4	1	1	5	5	1	1	7	20	4	6	-	-	-	1	1	-
-	2	1	2	-	1	-	2	3	-	-	1	1	14	2	8	-	-	-	-	-	-
1	2	-	4	2	2	1	1	3	4	1	-	6	15	8	5	-	-	-	11	11	-
2	5	-	-	-	-	1	3	5	1	3	1	7	27	25	23	-	-	-	1	1	-
-	3	-	3	-	2	-	-	5	4	1	-	4	9	1	5	-	-	-	-	-	-
-	3	-	2	1	1	-	1	3	4	2	1	4	22	4	5	-	-	-	20	11	9
-	-	-	-	1	1	-	-	3	1	-	-	-	-	2	1	-	-	-	11	4	7
2	10	2	4	-	3	-	3	9	2	1	-	4	24	8	38	-	-	-	1	1	-
-	2	2	2	-	1	-	2	7	3	-	-	1	23	1	9	-	-	-	15	8	7
-	3	-	1	-	2	-	1	6	-	1	1	-	17	7	16	-	-	-	11	6	5
1	6	1	2	2	1	1	2	11	4	3	2	8	44	4	13	-	-	-	7	1	6
1	2	5	2	1	-	2	6	7	2	-	1	4	17	4	6	-	-	-	-	-	-
1	4	-	3	3	4	1	3	7	1	3	-	3	22	6	5	-	-	-	11	10	1
2	5	-	5	1	2	-	2	7	1	2	-	7	32	5	17	-	-	-	9	5	4
-	4	-	3	-	1	-	-	5	-	-	-	5	17	8	8	4	4	-	3	3	-
-	2	-	-	-	2	-	1	5	3	-	3	-	35	8	19	-	-	-	3	1	2
-	2	-	3	-	1	-	1	3	1	1	1	1	13	1	2	-	-	-	3	1	2
2	3	2	2	-	7	-	-	5	-	5	2	5	14	3	2	-	-	-	1	1	-
1	2	-	2	-	8	-	2	2	3	1	-	5	9	15	13	-	-	-	3	1	2
-	6	1	3	3	6	-	1	7	4	-	1	-	-	-	-	-	-	-	9	6	3
-	1	1	3	8	13	1	1	4	-	7	-	3	11	1	-	-	-	-	11	7	4
-	4	-	2	2	1	-	2	3	-	2	-	-	-	2	20	-	-	-	4	4	-

表A5-1 大專校院職員、警衛及工友人數

111學年度

	職員			秘書		教務		學務		總務		會計		人事	
	總計	男	女	男	女	男	女	男	女	男	女	男	女	男	女
1061 中華科技大學	103	44	59	-	3	4	4	10	20	7	5	-	1	-	1
1062 僑光科技大學	128	37	91	1	1	2	9	17	25	6	5	-	6	-	2
1063 育達科技大學	85	29	56	2	4	1	11	9	12	8	1	-	6	-	2
1064 美和科技大學	113	31	82	2	3	-	14	11	15	5	6	1	3	1	4
1065 吳鳳科技大學	98	31	67	-	4	2	6	7	15	3	6	-	4	1	3
1066 環球科技大學	89	28	61	5	3	2	8	8	12	5	7	-	3	-	4
1067 台灣首府大學	34	15	19	-	-	1	1	6	3	3	2	-	3	-	2
1068 中州科技大學	52	9	43	-	2	2	3	5	12	-	3	-	3	-	3
1069 修平科技大學	115	36	79	-	2	3	4	9	19	6	8	-	3	-	2
1070 長庚科技大學	165	32	133	-	3	1	16	7	23	13	7	-	3	-	3
1071 臺北城市科技大學	119	36	83	2	7	2	14	9	13	7	9	-	4	1	3
1072 敏實科技大學	38	11	27	-	2	1	3	5	8	3	2	-	2	-	1
1073 醒吾科技大學	100	30	70	2	3	3	7	13	24	5	5	-	3	-	3
1075 文藻外語大學	178	49	129	1	14	4	14	15	21	5	5	1	3	1	5
1076 華夏科技大學	63	18	45	1	2	-	9	2	8	5	4	-	4	1	3
1077 慈濟科技大學	137	31	106	-	8	-	9	9	22	9	12	-	3	1	3
1078 致理科技大學	134	35	99	-	2	3	10	9	15	2	11	-	4	-	3
1079 康寧大學	75	25	50	2	2	2	6	5	14	7	5	-	3	-	3
1080 宏國德霖科技大學	96	42	54	-	5	1	8	4	12	13	2	-	4	1	3
1081 東方設計大學	50	10	40	-	1	2	5	6	9	1	7	-	2	-	3
1082 崇右影藝科技大學	51	21	30	-	1	-	2	9	5	-	4	-	3	-	2
1083 台北海洋科技大學	106	35	71	1	4	1	7	5	15	5	6	1	2	-	4
1084 亞東科技大學	108	33	75	-	6	3	7	11	16	6	7	1	3	-	2
3002 臺北市立大學	204	54	150	1	4	1	14	8	10	7	22	4	7	1	7
0144 國立臺灣戲曲學院	39	11	28	1	3	-	5	-	2	4	4	-	5	1	3
1125 中信金融管理學院	67	32	35	2	3	3	2	2	7	4	2	1	3	-	2
1148 大漢技術學院	38	17	21	-	2	1	4	7	8	3	1	1	1	-	1
1159 和春技術學院	16	6	10	-	1	-	2	2	2	-	3	-	1	-	-
1168 南亞技術學院	38	18	20	1	1	-	4	5	3	5	4	-	1	-	1
1183 黎明技術學院	96	30	66	1	3	1	6	10	16	6	6	-	3	-	4
1185 經國管理暨健康學院	82	18	64	1	2	1	11	1	15	5	6	-	3	-	4
1188 大同技術學院	28	9	19	1	2	-	3	5	7	1	2	-	2	-	1
1195 馬偕醫學院	84	26	58	1	3	1	5	3	7	6	6	1	3	1	3
1196 法鼓文理學院	50	18	32	1	5	-	1	1	2	4	6	-	2	-	1
0221 國立臺南護理專科學校	61	12	49	-	3	1	6	2	5	3	9	-	5	2	3
0222 國立臺東專科學校	75	32	43	1	2	2	3	7	11	11	7	-	6	1	4
1282 馬偕醫護管理專科學校	89	16	73	1	-	2	5	1	18	5	7	1	2	-	3
1283 仁德醫護管理專科學校	86	17	69	2	4	-	3	4	18	6	15	-	3	-	2
1284 樹人醫護管理專科學校	86	25	61	2	3	1	10	6	7	6	7	-	4	1	1
1285 慈惠醫護管理專科學校	45	12	33	1	-	5	3	1	16	3	4	-	2	1	-
1286 耕莘健康管理專科學校	65	20	45	-	2	1	4	9	15	5	5	-	3	-	2
1287 敏惠醫護管理專科學校	38	7	31	1	1	1	3	1	7	2	5	-	3	-	2
1289 育英醫護管理專科學校	24	5	19	-	1	-	3	-	3	3	4	-	2	-	1
1291 聖母醫護管理專科學校	53	13	40	-	2	-	5	6	8	2	7	-	3	-	2
1292 新生醫護管理專科學校	84	16	68	-	2	1	7	2	18	8	5	-	3	1	1
1293 崇仁醫護管理專科學校	57	16	41	1	2	3	2	3	10	5	3	-	3	-	2

說明：1.98學年起86年3月21日後任用之助教，改列入本表職員數。

2.自99學年起職員人數包含國立大學校務基金聘任之工作人員。

—按身分類別、性別與校別分(3/3)

SY 2022-2023

單位：人

圖書管理		體育衛生		產學合作 (含育成)		國際交流		資訊		環境安全		86/3/21 後助教		其他		警衛			工友 (含技工)		
男	女	男	女	男	女	男	女	男	女	男	女	男	女	男	女	總計	男	女	總計	男	女
1	4	-	-	-	-	2	-	3	-	1	-	5	8	11	13	-	-	-	4	3	1
1	4	2	5	-	2	-	2	2	3	1	-	2	20	3	7	-	-	-	7	1	6
-	3	-	1	-	2	-	2	5	-	-	-	3	12	1	-	-	-	-	-	-	-
1	3	3	3	-	2	-	1	3	3	1	1	3	16	-	8	-	-	-	14	7	7
2	2	5	9	-	-	-	1	8	-	-	1	2	10	1	6	-	-	-	6	4	2
1	1	-	2	-	1	-	3	3	1	1	1	-	-	3	15	-	-	-	8	7	1
-	2	-	1	-	-	1	1	-	-	-	-	-	-	4	4	-	-	-	5	3	2
-	2	-	-	-	2	-	1	-	2	-	1	1	5	1	4	-	-	-	3	3	-
1	4	-	4	-	-	-	1	5	3	1	1	8	15	3	13	-	-	-	-	-	-
-	10	-	3	-	-	-	1	4	5	1	2	-	22	6	35	-	-	-	-	-	-
3	1	1	2	2	3	-	1	2	2	1	-	6	24	-	-	-	-	-	12	8	4
-	2	-	-	-	-	-	2	1	2	-	-	-	-	1	3	-	-	-	1	1	-
2	1	1	3	-	-	-	1	-	4	-	-	1	11	3	5	-	-	-	-	-	-
3	5	2	4	1	2	-	4	9	2	-	-	3	27	4	23	6	6	-	13	8	5
1	3	-	2	-	1	-	-	5	1	-	1	-	-	3	7	-	-	-	2	2	-
2	5	-	3	-	4	2	3	6	4	-	2	1	22	1	6	5	5	-	4	3	1
-	3	-	3	-	2	-	1	4	7	-	1	5	18	12	19	-	-	-	19	13	6
-	1	-	2	1	-	-	-	5	1	1	1	-	-	2	12	-	-	-	2	2	-
2	2	-	2	-	3	-	-	3	1	9	1	7	7	2	4	6	6	-	2	2	-
-	2	-	-	-	2	-	1	1	2	-	-	-	6	-	-	-	-	-	11	5	6
1	-	-	1	-	-	1	-	2	-	-	-	1	5	7	7	3	3	-	4	1	3
4	2	3	4	-	1	-	-	7	-	1	2	-	11	7	13	-	-	-	12	9	3
7	4	1	2	1	3	-	-	-	-	-	2	3	22	-	1	-	-	-	-	-	-
2	10	6	9	1	5	-	3	3	1	-	-	20	58	-	-	3	3	-	30	10	20
-	-	-	1	-	2	-	-	3	-	-	-	-	-	2	3	-	-	-	11	4	7
1	1	-	1	1	4	-	1	2	-	1	-	-	-	15	9	-	-	-	1	-	1
-	-	-	1	-	-	-	-	1	-	-	-	-	-	4	3	-	-	-	3	2	1
-	-	-	-	-	-	-	-	-	-	4	-	-	-	-	1	-	-	-	2	2	-
-	2	-	1	-	-	-	-	4	3	-	-	-	-	3	-	-	-	-	-	-	-
-	1	-	2	-	3	-	-	4	1	-	-	6	17	2	4	-	-	-	-	-	-
-	3	1	1	1	-	1	1	4	-	-	1	2	13	1	4	-	-	-	-	-	-
-	1	-	-	-	-	-	-	2	1	-	-	-	-	-	-	-	-	-	3	2	1
1	3	1	1	1	-	1	-	4	1	-	1	4	21	1	4	-	-	-	-	-	-
1	2	-	1	-	-	-	1	4	-	2	-	1	3	4	8	-	-	-	-	-	-
-	2	-	1	-	1	-	-	3	1	-	1	-	8	1	4	-	-	-	5	4	1
1	3	-	2	1	-	-	-	2	-	-	-	5	4	1	1	-	-	-	-	-	-
-	3	1	4	1	1	-	1	2	-	-	1	2	13	-	15	-	-	-	9	7	2
-	1	-	2	-	-	-	-	1	-	1	-	-	-	3	21	-	-	-	-	-	-
-	3	1	2	-	-	-	-	3	-	1	-	2	2	2	22	-	-	-	9	5	4
-	1	-	2	-	1	-	-	1	-	-	1	-	3	-	-	5	5	-	8	5	3
2	2	-	2	-	1	-	1	2	1	1	-	-	7	-	-	-	-	-	6	5	1
1	-	-	1	-	-	-	-	1	-	-	-	-	3	-	6	3	3	-	1	1	-
-	1	-	1	-	-	-	-	1	-	-	-	1	3	-	-	-	-	-	1	1	-
1	1	-	2	2	1	-	1	2	-	-	-	-	7	-	1	-	-	-	1	1	-
1	4	-	-	-	-	-	-	2	-	-	-	-	21	1	7	-	-	-	-	-	-
-	3	-	2	-	-	-	1	4	-	-	-	-	6	-	7	5	5	-	-	-	-

表A5-2 大專校院職員、警衛及工友人數－按身分類別、性別與隸屬別分
111學年度 SY 2022-2023

單位：人

	職員			秘書		教務		學務		總務		會計		人事		圖書管理		體育衛生	
	總計	男	女	男	女	男	女	男	女	男	女	男	女	男	女	男	女	男	女
總計	31,137	8,938	22,199	237	1,280	395	2,011	1,585	2,689	1,717	1,998	125	1,104	152	876	310	1,240	204	510
公立	14,863	4,181	10,682	103	480	170	890	567	962	826	1,082	94	600	104	489	196	704	109	247
私立	16,274	4,757	11,517	134	800	225	1,121	1,018	1,727	891	916	31	504	48	387	114	536	95	263
大學計	29,836	8,562	21,274	219	1,233	371	1,914	1,507	2,484	1,620	1,880	121	1,041	144	833	301	1,203	200	480
國立	14,484	4,072	10,412	100	468	166	862	550	934	801	1,040	90	577	99	472	193	689	103	234
市立	204	54	150	1	4	1	14	8	10	7	22	4	7	1	7	2	10	6	9
私立	15,148	4,436	10,712	118	761	204	1,038	949	1,540	812	818	27	457	44	354	106	504	91	237
學院計	538	185	353	9	25	7	43	36	69	38	40	3	24	2	20	3	13	2	9
國立	39	11	28	1	3	-	5	-	2	4	4	-	5	1	3	-	-	-	1
私立	499	174	325	8	22	7	38	36	67	34	36	3	19	1	17	3	13	2	8
專科計	763	191	572	9	22	17	54	42	136	59	78	1	39	6	23	6	24	2	21
國立	136	44	92	1	5	3	9	9	16	14	16	-	11	3	7	1	5	-	3
私立	627	147	480	8	17	14	45	33	120	45	62	1	28	3	16	5	19	2	18
	產學合作 (含育成)		國際交流		資訊		環境安全		86/3/21 後助教		其他		警衛			工友(含技工)			
	男	女	男	女	男	女	男	女	男	女	男	女	總計	男	女	總計	男	女	
總計	171	589	116	529	1,147	630	229	184	1,203	4,428	1,347	4,131	393	388	5	2,045	1,171	874	
公立	81	285	42	272	478	304	99	101	600	2,057	712	2,209	252	248	4	1,218	653	565	
私立	90	304	74	257	669	326	130	83	603	2,371	635	1,922	141	140	1	827	518	309	
大學計	164	575	114	522	1,095	622	219	179	1,180	4,297	1,307	4,011	380	375	5	1,985	1,132	853	
國立	79	277	42	269	467	302	99	100	575	1,987	708	2,201	249	245	4	1,172	635	537	
市立	1	5	-	3	3	1	-	-	20	58	-	-	3	3	-	30	10	20	
私立	84	293	72	250	625	319	120	79	585	2,252	599	1,810	128	127	1	783	487	296	
學院計	3	9	2	3	28	6	7	2	13	54	32	36	-	-	-	20	10	10	
國立	-	2	-	-	3	-	-	-	-	-	2	3	-	-	-	11	4	7	
私立	3	7	2	3	25	6	7	2	13	54	30	33	-	-	-	9	6	3	
專科計	4	5	-	4	24	2	3	3	10	77	8	84	13	13	-	40	29	11	
國立	1	1	-	-	5	1	-	1	5	12	2	5	-	-	-	5	4	1	
私立	3	4	-	4	19	1	3	2	5	65	6	79	13	13	-	35	25	10	

說明：1. 98學年起86年3月21日後任用之助教，改列入本表職員數。

2. 自99學年起職員人數包含國立大學校務基金聘任之工作人員。

表A5-3 大專校院職員人數－按學校級別、性別與學校所在地分
111學年度 SY 2022-2023

單位：人

	總計			大學			學院			專科		
	計	男	女	計	男	女	計	男	女	計	男	女
總計	31,137	8,938	22,199	29,836	8,562	21,274	538	185	353	763	191	572
臺灣地區	31,026	8,907	22,119	29,725	8,531	21,194	538	185	353	763	191	572
新北市	3,134	940	2,194	2,839	846	1,993	230	74	156	65	20	45
臺北市	7,963	2,232	5,731	7,835	2,205	5,630	39	11	28	89	16	73
桃園市	2,259	639	1,620	2,137	605	1,532	38	18	20	84	16	68
臺中市	4,058	1,075	2,983	4,058	1,075	2,983	-	-	-	-	-	-
臺南市	2,098	607	1,491	1,932	556	1,376	67	32	35	99	19	80
高雄市	3,594	1,077	2,517	3,468	1,041	2,427	16	6	10	110	30	80
宜蘭縣	357	113	244	304	100	204	-	-	-	53	13	40
新竹縣	257	67	190	257	67	190	-	-	-	-	-	-
苗栗縣	325	89	236	239	72	167	-	-	-	86	17	69
彰化縣	735	218	517	735	218	517	-	-	-	-	-	-
南投縣	259	73	186	259	73	186	-	-	-	-	-	-
雲林縣	608	179	429	608	179	429	-	-	-	-	-	-
嘉義縣	676	210	466	619	194	425	-	-	-	57	16	41
屏東縣	815	243	572	770	231	539	-	-	-	45	12	33
臺東縣	276	110	166	201	78	123	-	-	-	75	32	43
花蓮縣	781	247	534	743	230	513	38	17	21	-	-	-
澎湖縣	83	25	58	83	25	58	-	-	-	-	-	-
基隆市	438	140	298	356	122	234	82	18	64	-	-	-
新竹市	1,996	518	1,478	1,996	518	1,478	-	-	-	-	-	-
嘉義市	314	105	209	286	96	190	28	9	19	-	-	-
金馬地區	111	31	80	111	31	80	-	-	-	-	-	-
金門縣	111	31	80	111	31	80	-	-	-	-	-	-
連江縣	-	-	-	-	-	-	-	-	-	-	-	-

說明：1. 98學年起86年3月21日後任用之助教，改列入本表職員數。
2. 自99學年起職員人數包含國立大學校務基金聘任之工作人員。

(六) 生師比

表A6-1 大專校院生師比—按設立別與學校級別分(依日間部資料計算)

111學年度 SY 2022-2023

單位：人

	學生數	教師數		生師比	
		含助教	不含助教	含助教	不含助教
總計	950,038	44,118	43,953	21.53	21.61
大學	897,710	41,858	41,693	21.45	21.53
學院	10,508	657	657	15.99	15.99
專科	41,820	1,603	1,603	26.09	26.09
公立	387,068	20,121	19,982	19.24	19.37
大學	383,951	19,929	19,790	19.27	19.40
學院	516	31	31	16.65	16.65
專科	2,601	161	161	16.16	16.16
私立	562,970	23,997	23,971	23.46	23.49
大學	513,759	21,929	21,903	23.43	23.46
學院	9,992	626	626	15.96	15.96
專科	39,219	1,442	1,442	27.20	27.20

說明：1. 本表學生數與教師數均以各校日間部資料計列。

2. 大學校院第二部之學生併入日間部計算。

(七)專任教師(含助教)、學生
及畢業生人數

表A7-1 大專校院專任教師、學生及畢業生人數—按學校所在地分

111學年度 SY 2022-2023

單位：所；人

	校數				專任教師數			學生數			上學年畢業生數		
	總計	大學	學院	專科	總計	大學	專科	總計	大學	專科	總計	大學	專科
總計	148	126	10	12	44,388	42,782	1,606	1,140,089	1,060,065	80,024	283,661	267,826	15,835
臺灣地區	147	125	10	12	44,240	42,634	1,606	1,135,914	1,055,890	80,024	282,780	266,945	15,835
新北市	20	16	3	1	4,361	4,205	156	129,608	120,505	9,103	31,485	29,767	1,718
臺北市	24	22	1	1	10,011	9,864	147	244,638	233,889	10,749	58,509	56,316	2,193
桃園市	12	10	1	1	3,693	3,484	209	96,681	89,727	6,954	24,182	22,957	1,225
臺中市	17	17	-	-	6,390	6,390	-	181,341	175,931	5,410	45,139	43,954	1,185
臺南市	14	11	1	2	4,148	3,934	214	101,751	90,974	10,777	26,041	24,393	1,648
高雄市	16	13	1	2	4,919	4,628	291	130,544	113,929	16,615	32,566	29,420	3,146
宜蘭縣	3	2	-	1	464	387	77	10,345	8,709	1,636	2,669	2,197	472
新竹縣	2	2	-	-	336	336	-	11,119	10,775	344	3,158	3,033	125
苗栗縣	3	2	-	1	585	371	214	17,239	11,083	6,156	3,992	2,861	1,131
彰化縣	5	5	-	-	975	975	-	21,299	21,212	87	7,187	7,104	83
南投縣	2	2	-	-	367	367	-	9,165	8,771	394	2,340	2,242	98
雲林縣	3	3	-	-	875	875	-	23,820	23,329	491	6,088	6,033	55
嘉義縣	4	3	-	1	971	854	117	23,901	20,644	3,257	6,251	5,508	743
屏東縣	5	4	-	1	1,242	1,122	120	32,324	27,753	4,571	8,182	7,138	1,044
臺東縣	2	1	-	1	270	209	61	5,854	5,099	755	1,414	1,074	340
花蓮縣	4	3	1	-	896	896	-	17,143	15,728	1,415	3,799	3,509	290
澎湖縣	1	1	-	-	128	128	-	2,927	2,833	94	680	680	-
基隆市	3	2	1	-	622	622	-	14,190	13,039	1,151	3,904	3,593	311
新竹市	5	5	-	-	2,475	2,475	-	50,067	50,067	-	12,266	12,266	-
嘉義市	2	1	1	-	512	512	-	11,958	11,893	65	2,928	2,900	28
金馬地區	1	1	-	-	148	148	-	4,175	4,175	-	881	881	-
金門縣	1	1	-	-	148	148	-	4,175	4,175	-	881	881	-
連江縣	-	-	-	-	-	-	-	-	-	-	-	-	-

說明：本表大學及學院附設之專科生歸入專科計算。

表A7-1-1 公立大專校院專任教師、學生及畢業生人數—按學校所在地分
111學年度 SY 2022-2023

單位：所；人

	校數				專任教師數			學生數			上學年畢業生數		
	總計	大學	學院	專科	總計	大學	專科	總計	大學	專科	總計	大學	專科
公立 總計	47	44	1	2	20,152	19,991	161	456,651	444,851	11,800	109,333	106,788	2,545
臺灣地區	46	43	1	2	20,004	19,843	161	452,476	440,676	11,800	108,452	105,907	2,545
新北市	2	2	-	-	550	550	-	15,891	15,891	-	3,615	3,615	-
臺北市	11	10	1	-	5,856	5,856	-	121,960	119,668	2,292	29,685	29,135	550
桃園市	2	2	-	-	737	737	-	15,027	15,027	-	3,849	3,849	-
臺中市	5	5	-	-	1,971	1,971	-	52,101	47,106	4,995	13,114	12,008	1,106
臺南市	4	3	-	1	1,766	1,666	100	32,341	30,182	2,159	7,799	7,397	402
高雄市	5	5	-	-	2,106	2,106	-	55,870	54,752	1,118	13,316	13,186	130
宜蘭縣	1	1	-	-	234	234	-	5,641	5,641	-	1,320	1,320	-
新竹縣	-	-	-	-	-	-	-	-	-	-	-	-	-
苗栗縣	1	1	-	-	284	284	-	7,649	7,649	-	1,714	1,714	-
彰化縣	1	1	-	-	365	365	-	8,526	8,526	-	2,016	2,016	-
南投縣	1	1	-	-	264	264	-	6,381	6,381	-	1,390	1,390	-
雲林縣	2	2	-	-	764	764	-	21,709	21,322	387	5,232	5,215	17
嘉義縣	1	1	-	-	527	527	-	11,373	11,373	-	2,893	2,893	-
屏東縣	2	2	-	-	787	787	-	19,552	19,552	-	4,501	4,501	-
臺東縣	2	1	-	1	270	209	61	5,854	5,099	755	1,414	1,074	340
花蓮縣	1	1	-	-	458	458	-	10,280	10,280	-	2,058	2,058	-
澎湖縣	1	1	-	-	128	128	-	2,927	2,833	94	680	680	-
基隆市	1	1	-	-	442	442	-	9,167	9,167	-	2,180	2,180	-
新竹市	2	2	-	-	2,009	2,009	-	38,741	38,741	-	9,053	9,053	-
嘉義市	1	1	-	-	486	486	-	11,486	11,486	-	2,623	2,623	-
金馬地區	1	1	-	-	148	148	-	4,175	4,175	-	881	881	-
金門縣	1	1	-	-	148	148	-	4,175	4,175	-	881	881	-
連江縣	-	-	-	-	-	-	-	-	-	-	-	-	-

說明：本表大學及學院附設之專科生歸入專科計算。

表A7-1-2 私立大專校院專任教師、學生及畢業生人數—按學校所在地分
111學年度 SY 2022-2023

單位：所；人

	校數				專任教師數			學生數			上學年畢業生數		
	總計	大學	學院	專科	總計	大學	專科	總計	大學	專科	總計	大學	專科
私立 總計	101	82	9	10	24,236	22,791	1,445	683,438	615,214	68,224	174,328	161,038	13,290
臺灣地區	101	82	9	10	24,236	22,791	1,445	683,438	615,214	68,224	174,328	161,038	13,290
新北市	18	14	3	1	3,811	3,655	156	113,717	104,614	9,103	27,870	26,152	1,718
臺北市	13	12	-	1	4,155	4,008	147	122,678	114,221	8,457	28,824	27,181	1,643
桃園市	10	8	1	1	2,956	2,747	209	81,654	74,700	6,954	20,333	19,108	1,225
臺中市	12	12	-	-	4,419	4,419	-	129,240	128,825	415	32,025	31,946	79
臺南市	10	8	1	1	2,382	2,268	114	69,410	60,792	8,618	18,242	16,996	1,246
高雄市	11	8	1	2	2,813	2,522	291	74,674	59,177	15,497	19,250	16,234	3,016
宜蘭縣	2	1	-	1	230	153	77	4,704	3,068	1,636	1,349	877	472
新竹縣	2	2	-	-	336	336	-	11,119	10,775	344	3,158	3,033	125
苗栗縣	2	1	-	1	301	87	214	9,590	3,434	6,156	2,278	1,147	1,131
彰化縣	4	4	-	-	610	610	-	12,773	12,686	87	5,171	5,088	83
南投縣	1	1	-	-	103	103	-	2,784	2,390	394	950	852	98
雲林縣	1	1	-	-	111	111	-	2,111	2,007	104	856	818	38
嘉義縣	3	2	-	1	444	327	117	12,528	9,271	3,257	3,358	2,615	743
屏東縣	3	2	-	1	455	335	120	12,772	8,201	4,571	3,681	2,637	1,044
臺東縣	-	-	-	-	-	-	-	-	-	-	-	-	-
花蓮縣	3	2	1	-	438	438	-	6,863	5,448	1,415	1,741	1,451	290
澎湖縣	-	-	-	-	-	-	-	-	-	-	-	-	-
基隆市	2	1	1	-	180	180	-	5,023	3,872	1,151	1,724	1,413	311
新竹市	3	3	-	-	466	466	-	11,326	11,326	-	3,213	3,213	-
嘉義市	1	-	1	-	26	26	-	472	407	65	305	277	28
金馬地區	-	-	-	-	-	-	-	-	-	-	-	-	-
金門縣	-	-	-	-	-	-	-	-	-	-	-	-	-
連江縣	-	-	-	-	-	-	-	-	-	-	-	-	-

說明：本表大學及學院附設之專科生歸入專科計算。

二、各校概況

一按校別與科系所別分

表B1-1 國立大專校院概況—按校別與科系所別分 (1/98)

111 學年度 SY 2022 - 2023

單位：人

		等級別	日間/ 進修別	學生數	畢業生 數	專任教 師
0001 國立政治大學	一般體系					
	總計			16,727	3,831	735
01111001	教育學系	博士		101	17	-
		碩士		39	3	-
		學士		218	43	12
01114005	教育行政與政策研究所	碩士		48	9	1
01114006	學校行政碩士在職專班	碩士	職	80	17	-
01121004	幼兒教育研究所	碩士		54	9	2
01199Y03	教育學院			-	-	9
02211019	宗教研究所	博士		27	4	-
		碩士		26	5	7
02221020	歷史學系	博士		25	6	-
		碩士		58	12	-
		學士		173	32	18
02221021	台灣史研究所	博士		19	1	-
		碩士		54	7	9
02222031	民族學系	博士		18	2	-
		碩士		19	10	-
		學士		180	40	10
02231022	哲學系	博士		30	1	-
		碩士		48	8	-
		學士		190	26	14
02311009	英國語文學系	博士		25	1	-
		碩士		70	6	-
	英國語文學系英語教學碩士在職專班	碩士	職	28	5	-
	英國語文學系	學士		272	71	23
02311011	日本語文學系	碩士		22	5	-
		學士		187	38	9
02311012	阿拉伯語文學系	學士		164	36	6
02311014	韓國語文學系	碩士		23	4	-
		學士		144	28	8
02311015	土耳其語文學系	學士		115	25	7
02311016	歐洲語文學系	學士		274	49	12
02311017	斯拉夫語文學系	碩士		13	6	-
		學士		213	37	20
02311087	東南亞語言與文化學士學位學程	學士		125	16	8
02321007	台灣文學研究所	博士		9	2	-
		碩士		41	7	6
02322008	中國文學系	博士		52	7	-
		碩士		99	16	-
	中國文學系國文教學碩士在職專班	碩士	職	75	11	1
	中國文學系	學士		336	77	30
02323002	華語文教學博士學位學程	博士		14	3	-
	華語文教學碩士學位學程	碩士		50	12	3
02399018	語言學研究所	博士		9	1	-
		碩士		34	5	6
02399Y16	外國語文學院			-	-	1

表B1-1 國立大專校院概況—按校別與科系所別分 (2/ 98)

111 學年度 SY 2022 - 2023

單位：人

	等級別	日間/ 進修別	學生數	畢業生 數	專任教 師
0001 國立政治大學	一般體系				
03111024 經濟學系	博士		10	1	-
	碩士		95	45	-
	學士		415	96	20
03111025 應用經濟與社會發展英語碩士學位學程	碩士		37	5	1
03121026 政治學系	博士		23	4	-
	碩士		72	13	-
	學士		215	58	17
03121029 國際事務學院國家安全與大陸研究碩士在職專班	碩士	職	72	12	-
03122045 外交學系	博士		8	1	-
	碩士		77	21	-
外交學系戰略與國際事務碩士在職專班	碩士	職	75	11	-
外交學系	學士		278	52	7
03122046 國際研究英語碩士學位學程	碩士		55	18	-
03122Y18 國際事務學院			-	-	18
03131032 心理學系	博士		9	3	-
	碩士		89	17	-
	學士		212	52	19
03131033 輔導與諮商碩士學位學程	碩士		47	8	-
03141030 社會學系	博士		12	1	-
	碩士		59	13	-
	學士		215	39	15
03143023 中東與中亞研究碩士學位學程	碩士		15	3	-
03143028 東亞研究所	博士		33	1	-
	碩士		77	20	1
03143036 日本研究博士學位學程	博士		9	-	-
日本研究碩士學位學程	碩士		40	10	-
03143038 俄羅斯研究所	碩士		31	9	3
03143040 亞太研究英語博士學位學程	博士		70	5	-
亞太研究英語碩士學位學程	碩士		80	14	2
03143043 地政學系	博士		11	4	-
	碩士		66	35	-
	碩士	職	100	20	-
	學士		490	82	22
03143090 土地政策與環境規劃碩士原住民專班	碩士		40	-	1
03191047 國家發展研究所	博士		35	2	-
	碩士		76	12	8
03199048 勞工研究所	碩士		66	22	5
03211049 傳播學院傳播碩士學位學程	碩士		239	59	-
03211050 國際傳播英語碩士學位學程	碩士		66	19	-
03211056 傳播學院博士班	博士		41	4	-
傳播學院碩士在職專班	碩士	職	94	22	-
傳播學院大一大二不分系	學士		391	-	-
03213052 廣播電視學系	學士		218	66	5
03214051 新聞學系	博士		1	1	-
	學士		99	50	9
03214093 全球傳播與創新科技碩士學位學程	碩士		43	-	-

表B1-1 國立大專校院概況—按校別與科系所別分 (3/ 98)

111 學年度 SY 2022 - 2023

單位：人

		等級別	日間/ 進修別	學生數	畢業生 數	專任教 師
0001 國立政治大學	一般體系					
03222054	圖書資訊與檔案學研究所	博士		14	2	-
		碩士		58	21	5
	圖書資訊與檔案學研究所圖書資訊學數位碩士在職專班	碩士	職	67	16	1
03299Y22	傳播學院			-	-	27
04111059	會計學系	博士		9	4	-
		碩士		136	55	-
		學士		392	113	17
04121065	財務管理學系	博士		8	2	-
		碩士		81	35	-
		學士		208	46	12
04121068	金融學系	博士		27	3	-
		碩士		75	36	-
		學士		255	68	9
04122070	財政學系	博士		7	3	-
		碩士		74	26	-
		學士		376	101	20
04123069	風險管理與保險學系	博士		16	3	-
		碩士		78	26	-
		學士		231	43	13
04131060	企業管理學系	博士		55	5	-
	企業管理研究所(MBA學位學程)	碩士		246	95	-
	企業管理學系	學士		451	96	23
04131062	經營管理碩士學程	碩士	職	569	181	-
04131064	國際經營管理英語碩士學位學程	碩士		131	48	-
04131091	創新國際學院學士班	學士		115	-	8
04134041	公共行政學系	博士		16	1	-
		碩士		99	26	-
		學士		190	38	16
04134042	行政管理碩士學程	碩士	職	341	101	-
04141067	國際經營與貿易學系	博士		9	-	-
		碩士		121	44	-
		學士		397	90	23
04143055	廣告學系	學士		251	109	6
04199072	科技管理與智慧財產研究所	博士		25	5	-
		碩士		165	47	10
04199Y27	商學院			-	-	6
04211073	法律學系	學士		741	179	23
04211074	法律科際整合研究所	碩士		92	13	4
04211075	法學院碩士在職專班	碩士	職	272	36	-
04212073	法律學系	博士		40	1	-
		碩士		245	58	-
04299Y34	法學院			-	-	14
05199083	神經科學研究所	碩士		4	3	4
05331077	應用物理研究所	碩士		19	4	5
05331089	電子物理學士學位學程			-	-	1
05411078	應用數學系	博士		8	1	-

表B1-1 國立大專校院概況—按校別與科系所別分 (4/ 98)

111 學年度 SY 2022 - 2023

單位：人

		等級別	日間/ 進修別	學生數	畢業生 數	專任教 師
0001 國立政治大學	一般體系					
05411078 應用數學系		碩士		54	18	-
		學士		183	30	11
05421079 統計學系		博士		6	2	-
		碩士		66	28	-
		學士		234	51	16
06131080 資訊管理學系		博士		49	5	-
		碩士		110	45	-
		學士		348	84	16
06131081 資訊科學系		博士		12	-	-
		碩士		167	37	-
		碩士	職	97	11	-
		學士		236	49	19
06131082 社群網路與人智計算國際研究生博士學位學程		博士		15	1	-
06134057 數位內容碩士學位學程		碩士		54	18	-
09231084 社會工作研究所		博士		15	1	-
		碩士		60	17	6
99999Z02 計算機中心				-	-	1
99999Z03 軍訓教官				-	-	1
99999Z05 師資培育中心				-	-	4
99999Z07 體育室				-	-	17
99999Z08 語言中心				-	-	19
99999Z99 其他(包括行政助教)				-	-	3
0002 國立清華大學	一般體系					
總計				18,034	3,992	857
01111084 教育與學習科技學系		博士		63	12	-
		碩士		116	45	-
教育與學習科技學系教育行政碩士在職專班		碩士	職	194	47	-
教育與學習科技學系		學士		184	38	18
01111112 竹師教育學院學士班		學士		135	14	2
01112083 人力資源與數位學習科技研究所		碩士		-	1	-
01113095 特殊教育學系		碩士		59	11	-
		學士		158	36	12
01113110 學前特殊教育碩士在職學位學程		碩士	職	10	9	-
01115124 華德福教育碩士在職學位學程		碩士	職	24	6	-
01121091 幼兒教育學系		碩士		68	10	-
		碩士	職	65	10	-
		學士		162	43	11
01131085 數理教育研究所		碩士		76	9	7
		碩士	職	80	9	-
01131105 英語教學系		碩士		36	6	-
		學士		174	21	8
01141098 藝術與設計學系美勞教師碩士在職專班		碩士	職	53	8	-
01141127 運動科學系		碩士		48	13	-
		碩士	職	47	14	-
		學士		198	34	13
01199130 竹師教育學院跨領域STEAM教育碩士在職專班		碩士	職	29	-	-

表B1-1 國立大專校院概況—按校別與科系所別分 (5/ 98)

111 學年度 SY 2022 - 2023

單位：人

	等級別	日間/ 進修別	學生數	畢業生 數	專任教 師
0002 國立清華大學	一般體系				
01199Y02 竹師教育學院			-	-	6
02111136 科技藝術研究所	碩士		6	-	5
02131098 藝術與設計學系	碩士		85	18	-
	學士		317	73	13
02151096 音樂學系	碩士		68	15	-
音樂學系音樂碩士在職專班	碩士	職	1	2	-
音樂學系	學士		150	30	15
02191113 藝術學院學士班	學士		145	10	-
02221006 歷史研究所	博士		17	-	-
	碩士		36	7	8
02222007 人類學研究所	博士		6	1	-
	碩士		45	7	11
02231008 哲學研究所	博士		1	-	-
	碩士		33	4	6
02299009 亞際文化研究國際碩士學位學程(台灣聯合大學系統)	碩士		9	-	-
02299010 人文社會學院學士班	學士		359	74	8
02311002 外國語文學系	碩士		31	4	-
	學士		188	49	16
02321001 台灣文學研究所	博士		19	4	-
	碩士		46	4	8
02321101 臺灣語言研究與教學研究所	博士		22	2	-
	碩士		53	7	8
02322003 中國文學系	博士		58	5	-
	碩士		94	8	-
	學士		211	44	19
02322109 中國語文學系中文組	碩士		10	1	-
中國語文學系語文碩士在職專班	碩士	職	12	3	-
中國語文學系	學士		1	-	-
02323114 華文文學研究所	碩士		49	3	7
02399005 語言學研究所	博士		17	-	-
	碩士		38	8	10
03111011 經濟學系	博士		11	2	-
	碩士		55	22	-
	學士		489	99	23
03121139 台北政經學院政治經濟碩士班	碩士		14	-	-
03131077 教育心理與諮商學系	博士		21	-	-
	碩士		152	33	-
教育心理與諮商學系教育心理與諮商碩士在職專班	碩士	職	138	17	-
教育心理與諮商學系	學士		186	47	18
03141012 社會學研究所	博士		15	2	-
	碩士		92	12	10
03143013 台灣研究教師在職進修碩士學位班	碩士	職	74	11	-
03199015 學習科學研究所	碩士		2	-	-
03199111 學習科學與科技研究所	碩士		81	14	14
04121019 科技管理學院財務金融碩士在職專班	碩士	職	50	28	-
04121020 計量財務金融學系	博士		6	-	-

表B1-1 國立大專校院概況—按校別與科系所別分 (6/ 98)

111 學年度 SY 2022 - 2023

單位：人

	等級別	日間/ 進修別	學生數	畢業生 數	專任教 師
0002 國立清華大學	一般體系				
04121020 計量財務金融學系	碩士		46	19	-
	學士		250	62	16
04131016 經營管理碩士在職專班	碩士	職	128	68	-
04131018 國際專業管理碩士班	碩士		70	32	-
04134014 科技管理學院公共政策與管理碩士在職專班	碩士	職	48	26	-
04199017 科技管理研究所	博士		24	5	-
	碩士		63	29	12
04199021 高階經營管理碩士在職專班	碩士	職	186	39	-
04199022 服務科學研究所	博士		17	1	-
	碩士		56	20	11
04199023 科技管理學院學士班	學士		321	85	-
04199131 科技管理學院健康政策與經營管理碩士在職專班	碩士	職	29	-	-
04211B01 學士後法律學士學位學程	4+X		1	1	-
04212024 科技法律研究所	博士		18	1	-
	碩士		104	20	15
05111106 應用科學系	學士		2	3	-
05121025 生命科學系	學士		208	31	4
05121026 生物科技研究所	博士		39	3	-
	碩士		53	31	10
05121028 分子與細胞生物研究所	博士		31	1	-
	碩士		47	11	8
05121029 生技產業博士學位學程	博士		7	1	-
05121030 生物資訊與結構生物研究所	博士		36	3	-
	碩士		62	17	10
05121072 分子醫學研究所	博士		23	1	-
	碩士		44	13	8
05199032 生命科學院學士班	學士		138	28	1
05199033 系統神經科學研究所	博士		10	-	-
	碩士		28	10	6
05211041 環境科技博士學位學程(台灣聯合大學系統)	博士		10	-	-
05211102 環境與文化資源學系	碩士		62	10	11
環境與文化資源學系社會學習領域教師碩士在職專班	碩士	職	51	1	-
環境與文化資源學系	學士		7	20	-
05211121 分析與環境科學研究所	碩士		33	16	7
05311037 化學系	博士		87	14	-
	碩士		207	65	-
	學士		265	49	26
05331038 物理學系	博士		81	9	-
	碩士		199	56	-
	學士		294	69	35
05331137 量子科技暨尖端材料博士學位學程	博士		1	-	-
05332039 天文研究所	博士		19	1	-
	碩士		19	5	10
05399040 先進光源科技博士學位學程	博士		1	1	-
先進光源科技碩士學位學程	碩士		8	2	-
05399042 理學院學士班	學士		158	17	-

表B1-1 國立大專校院概況—按校別與科系所別分 (7/ 98)

111 學年度 SY 2022 - 2023

單位：人

	等級別	日間/ 進修別	學生數	畢業生 數	專任教 師
0002 國立清華大學	一般體系				
05411043 數學系	博士		10	2	-
	碩士		43	20	-
	學士		267	63	25
05411092 應用數學系	學士		-	4	-
05411115 計算與建模科學研究所	碩士		21	10	5
05421044 統計學研究所	博士		15	1	-
	碩士		54	26	8
06131053 資訊工程學系	博士		64	4	-
	碩士		440	119	-
	學士		590	142	39
06131122 資訊安全研究所	碩士		66	7	-
06134046 資訊系統與應用研究所	博士		26	2	-
	碩士		169	39	-
06134048 社群網路與人智計算國際研究生博士學位學程	博士		17	3	-
07111057 化學工程學系	博士		92	11	-
	碩士		206	69	-
	學士		257	53	23
07112058 材料科學工程學系	博士		121	26	-
	碩士		321	90	-
	學士		464	113	32
07112071 工學院學士班	學士		149	28	-
07112118 前瞻功能材料產業博士學位學程	博士		13	-	-
07131068 核子工程與科學研究所	博士		20	1	-
	碩士		55	11	7
07141049 電機工程學系	博士		78	12	-
	碩士		411	115	-
	學士		486	107	61
07141050 電子工程研究所	博士		42	2	-
	碩士		218	41	-
07141052 光電工程研究所	博士		28	4	-
	碩士		139	37	-
07141054 通訊工程研究所	博士		21	2	-
	碩士		165	38	-
07141055 電機資訊學院學士班	學士		265	45	-
07151056 動力機械工程學系	博士		83	10	-
	碩士		336	113	-
	學士		460	105	41
07151125 智慧生產與智能馬達電控產業碩士專班	碩士		-	3	-
07151128 動力機械工程學系資通訊科技產品智慧設計控制與熱流產業碩士專班	碩士		-	3	-
07151129 智慧生產與製造產業碩士專班	碩士		1	3	-
07151134 AI智慧製造與工業物聯網產業碩士專班	碩士		3	-	-
07151138 電動載具先進智慧製造技術產業碩士專班	碩士		3	-	-
07151141 AI智慧製造與智慧物聯網產業碩士專班	碩士		6	-	-
07191061 工業工程與工程管理學系	博士		44	4	-
	碩士		223	81	-
	碩士	職	113	34	-

表B1-1 國立大專校院概況—按校別與科系所別分 (8/ 98)

111 學年度 SY 2022 - 2023

單位：人

	等級別	日間/ 進修別	學生數	畢業生 數	專任教 師
0002 國立清華大學	一般體系				
07191061 工業工程與工程管理學系	學士		285	69	21
07191123 智慧製造跨院高階主管碩士在職學位學程	碩士	職	55	9	-
07193063 生醫工程與環境科學系	博士		57	8	-
	碩士		113	30	-
	學士		171	36	16
07193065 生物醫學工程研究所	博士		6	-	-
	碩士		55	18	7
07193132 智慧生醫博士學位學程	博士		3	-	-
07194059 奈米工程與微系統研究所	博士		41	6	-
	碩士		54	24	-
07194066 工程與系統科學系	博士		86	10	-
	碩士		203	64	-
	學士		418	90	21
07194069 原子科學院學士班	學士		98	22	-
07199070 全球營運管理碩士雙聯學位學程	碩士		3	1	-
09121073 醫學科學系	學士		138	29	5
09121133 精準醫療博士學位學程	博士		5	-	-
09121140 學士後醫學系	學士		22	-	27
99999074 跨院國際博士班學位學程	博士		137	2	-
跨院國際碩士學位學程	碩士		48	5	4
99999075 清華學院學士班	學士		101	-	-
99999120 清華學院國際學士班	學士		247	4	1
99999X25 台北政經學院			-	-	1
99999Z01 通識及共同科目			-	-	24
99999Z03 軍訓教官			-	-	2
99999Z05 師資培育中心			-	-	7
99999Z07 體育室			-	-	11
99999Z08 語言中心			-	-	3
0003 國立臺灣大學	一般體系				
總計			33,422	7,866	2,097
01131001 華語教學碩士學位學程	碩士		59	13	5
02151002 音樂學研究所	博士		14	-	-
	碩士		22	4	7
02152003 戲劇學系	博士		6	-	-
	碩士		28	4	-
	學士		169	23	13
02191004 藝術史研究所	博士		7	-	-
	碩士		42	6	6
02221012 歷史學系	博士		44	5	-
	碩士		76	18	-
	學士		245	50	24
02222013 人類學系	博士		14	2	-
	碩士		32	2	-
	學士		185	32	14
02231014 哲學系	博士		25	3	-
	碩士		50	7	-

表B1-1 國立大專校院概況—按校別與科系所別分 (9/ 98)

111 學年度 SY 2022 - 2023

單位：人

		等級別	日間/ 進修別	學生數	畢業生 數	專任教 師
0003 國立臺灣大學	一般體系					
02231014 哲學系		學士		192	36	22
02311007 外國語文學系		博士		15	3	-
		碩士		68	8	-
		學士		575	104	75
02311009 日本語文學系		碩士		45	11	-
		學士		255	40	13
02312010 翻譯碩士學位學程		碩士		60	8	4
02321005 臺灣文學研究所		博士		21	1	-
		碩士		43	5	7
02322006 中國文學系		博士		46	4	-
		碩士		89	14	-
		學士		296	75	54
02399011 語言學研究所		博士		15	-	-
		碩士		31	9	9
03111015 經濟學系		博士		24	2	-
		碩士		125	52	-
		碩士	職	74	18	-
		學士		617	144	40
03121016 政治學系		博士		42	3	-
		碩士		131	32	-
		碩士	職	70	14	-
		學士		753	155	27
03131019 心理學系		博士		36	4	-
		碩士		116	32	-
		學士		311	77	25
03141018 社會學系		博士		16	3	-
		碩士		41	9	-
		學士		206	42	20
03142021 地理環境資源學系		博士		17	-	-
		碩士		65	17	-
		學士		153	40	16
03191023 國家發展研究所		博士		39	3	-
		碩士		195	38	14
		碩士	職	80	22	-
03212024 新聞研究所		碩士		93	22	8
03222025 圖書資訊學系		博士		20	2	-
		碩士		65	14	-
		學士		207	48	12
04111027 會計學系		博士		17	2	-
		碩士		99	46	-
		學士		558	131	23
04121032 財務金融學系		博士		22	4	-
		碩士		145	53	-
		學士		530	123	24
04131026 商學研究所		博士		44	2	-
		碩士		129	61	10

表B1-1 國立大專校院概況—按校別與科系所別分 (10/ 98)

111 學年度 SY 2022 - 2023

單位：人

	等級別	日間/ 進修別	學生數	畢業生 數	專任教 師
0003 國立臺灣大學	一般體系				
04131028 管理學院企業管理碩士專班	碩士		181	60	2
04131029 工商管理學系	學士		459	105	14
04131030 事業經營碩士在職學位學程	碩士	職	57	34	2
04131031 國際企業學系	博士		41	7	-
	碩士		141	64	-
	學士		405	82	21
04134022 公共事務研究所	碩士		53	19	7
04199034 臺大復旦EMBA境外專班	碩士	職	238	27	-
04199146 管理學院碩士在職專班	碩士	職	446	103	2
04199148 管理學院創業創新管理碩士在職專班	碩士	職	78	34	2
04211035 法律學系	博士		43	4	-
	碩士		468	92	-
	學士		827	203	36
04212036 科際整合法律學研究所	碩士		161	22	7
04212037 事業經營法務碩士在職學位學程	碩士	職	60	17	2
05111038 生命科學系	博士		29	2	-
	碩士		72	19	-
	學士		235	57	30
05111040 植物科學研究所	博士		28	3	-
	碩士		58	13	7
05111041 昆蟲學系	博士		13	-	-
	碩士		34	10	-
	學士		114	15	12
05121044 生物科技研究所	博士		30	3	-
	碩士		36	16	8
05121045 生化科學研究所	博士		55	2	-
	碩士		48	21	7
05121046 分子與細胞生物學研究所	博士		10	1	-
	碩士		51	30	8
05121047 基因體與系統生物學學位學程	博士		28	3	-
	碩士		14	3	2
05121151 生化科技學系	博士		35	3	-
	碩士		105	39	-
	學士		191	27	19
05121160 生物科技管理碩士在職學位學程	碩士	職	62	24	2
05123050 生物化學暨分子生物學研究所	博士		25	3	-
	碩士		67	29	12
05124155 生物資訊學國際研究生博士學位學程	博士		5	2	-
05199156 跨領域神經科學國際研究生博士學位學程	博士		18	-	-
05199167 生物多樣性國際碩士學位學程	碩士		15	-	-
05212043 生態學與演化生物學研究所	博士		16	3	-
	碩士		57	15	7
05311051 化學系	博士		126	22	-
	碩士		263	46	-
	學士		279	56	33
05321052 地質科學系	博士		47	9	-

表B1-1 國立大專校院概況—按校別與科系所別分 (11/98)

111 學年度 SY 2022 - 2023

單位：人

	等級別	日間/ 進修別	學生數	畢業生 數	專任教 師
0003 國立臺灣大學	一般體系				
05321052 地質科學系	碩士		77	25	-
	學士		148	27	21
05321053 氣候變遷與永續發展國際博士學位學程	博士		17	2	-
氣候變遷與永續發展國際碩士學位學程	碩士		37	6	3
05321166 地球系統科學國際研究生博士學位學程	博士		9	-	-
05322056 大氣科學系	博士		33	4	-
	碩士		42	15	-
	學士		148	28	17
05323057 海洋研究所	博士		21	-	-
	碩士		83	28	28
05331054 物理學系	博士		113	7	-
	碩士		200	51	-
	學士		274	62	25
05331055 應用物理學研究所	博士		35	2	-
	碩士		46	6	7
05332058 天文物理研究所	博士		9	2	-
	碩士		17	1	9
05411059 數學系	博士		15	1	-
	碩士		41	14	-
	學士		205	48	27
05421060 統計碩士學位學程	碩士		33	18	1
05421168 統計與數據科學研究所	碩士		15	-	3
05499061 應用數學科學研究所	碩士		28	3	9
06131062 資訊管理學系	博士		22	1	-
	碩士		134	46	-
	學士		225	53	19
06131063 資訊網路與多媒體研究所	博士		48	2	-
	碩士		132	47	8
06131067 資訊工程學系	博士		124	9	-
	碩士		397	133	-
	碩士	職	19	6	-
	學士		590	140	32
06131081 生醫電子與資訊學研究所	博士		75	9	-
	碩士		139	38	7
06131158 資料科學博士學位學程	博士		16	-	-
資料科學碩士學位學程	碩士		42	16	1
06199169 智慧聯網國際研究生博士學位學程	博士		6	-	-
07111076 化學工程學系	博士		76	13	-
	碩士		266	97	-
	學士		449	100	37
07111077 高分子科學與工程學研究所	博士		36	6	-
	碩士		63	22	7
07111165 永續化學科技國際研究生博士學位學程	博士		10	-	-
07112078 材料科學與工程學系	博士		79	18	-
	碩士		189	70	-
	學士		203	46	21

表B1-1 國立大專校院概況—按校別與科系所別分 (12/ 98)

111 學年度 SY 2022 - 2023

單位：人

	等級別	日間/ 進修別	學生數	畢業生 數	專任教 師
0003 國立臺灣大學	一般體系				
07112084 綠色永續材料與精密元件博士學位學程	博士		6	1	-
07112154 分子科學與技術國際研究生博士學位學程	博士		30	2	-
07121080 環境工程學研究所	博士		53	7	-
	碩士		129	42	13
	碩士	職	17	3	-
07141064 電機工程學系	博士		91	8	-
	碩士		292	98	-
	學士		834	196	66
07141065 電子工程學研究所	博士		115	15	-
	碩士		429	137	14
07141066 光電工程學研究所	博士		62	9	-
	碩士		288	102	20
07141068 電信工程學研究所	博士		99	9	-
	碩士		377	98	13
	碩士	職	28	3	-
07151069 機械工程學系	博士		112	17	-
	碩士		485	168	-
	學士		612	137	54
07151071 應用力學研究所	博士		30	9	-
	碩士		204	66	27
07151082 工程科學及海洋工程學系	博士		39	4	-
	碩士		226	89	-
	學士		213	49	25
07151161 生物機電工程學系	博士		28	4	-
	碩士		120	40	-
	學士		184	35	22
07191079 工業工程學研究所	博士		13	2	-
	碩士		60	25	8
	碩士	職	40	17	-
07193083 醫學工程學系	博士		94	10	-
	碩士		111	40	-
	學士		89	9	13
07211099 食品科技研究所	博士		22	5	-
	碩士		86	33	11
07313086 建築與城鄉研究所	博士		21	4	-
	碩士		144	24	9
07321074 土木工程學系	博士		145	16	-
	碩士		382	146	-
	碩士	職	52	11	-
	學士		465	100	58
07321075 生物環境系統工程學系	博士		24	4	-
	碩士		72	19	-
	學士		201	35	22
08111087 農藝學系	博士		13	1	-
	碩士		69	27	-
	學士		137	33	21

表B1-1 國立大專校院概況—按校別與科系所別分 (13/ 98)

111 學年度 SY 2022 - 2023

單位：人

	等級別	日間/ 進修別	學生數	畢業生 數	專任教 師
0003 國立臺灣大學	一般體系				
08112089 動物科學技術學系	博士		13	-	-
	碩士		53	23	-
	學士		152	27	19
08121091 園藝暨景觀學系	博士		40	4	-
	碩士		119	39	-
	學士		201	32	20
08191100 農業化學系	博士		19	1	-
	碩士		58	19	-
	學士		176	31	15
08192164 全球農業科技與基因體科學碩士學位學程	碩士		14	3	2
08193096 農業經濟學系	博士		9	1	-
	碩士		95	34	-
	碩士	職	69	24	-
	學士		194	40	13
08193098 生物產業傳播暨發展學系	博士		18	1	-
	碩士		35	8	-
	碩士	職	44	13	-
	學士		280	44	14
08194094 植物病理與微生物學系	博士		9	2	-
	碩士		43	20	-
	學士		128	17	11
08194095 植物醫學碩士學位學程	碩士		32	8	1
08211102 森林環境暨資源學系	博士		23	1	-
	碩士		129	39	-
	學士		264	36	21
08311103 漁業科學研究所	博士		23	-	-
	碩士		39	17	8
08411104 獸醫學系	博士		26	3	-
	碩士		45	11	-
	學士		355	74	18
08411105 臨床動物醫學研究所	碩士		38	12	12
08411106 分子暨比較病理生物學研究所	碩士		18	7	6
09111137 牙醫學系	學士		221	33	18
09111138 臨床牙醫學研究所	博士		19	2	-
	碩士		57	19	9
	碩士	職	10	2	-
09111139 口腔生物科學研究所	博士		11	-	-
	碩士		26	8	7
09121048 微生物學研究所	博士		21	3	-
	碩士		76	32	13
09121107 醫學系	學士		901	136	151
09121108 臨床醫學研究所	博士		134	15	9
	碩士	職	87	26	-
09121109 分子醫學研究所	博士		19	6	-
	碩士		36	8	7
	碩士	職	29	9	-

表B1-1 國立大專校院概況—按校別與科系所別分 (14/ 98)

111 學年度 SY 2022 - 2023

單位：人

	等級別	日間/ 進修別	學生數	畢業生 數	專任教 師
0003 國立臺灣大學	一般體系				
09121110 免疫學研究所	博士		11	2	-
	碩士		27	13	6
09121111 生理學研究所	博士		20	5	-
	碩士		46	9	10
09121112 病理學研究所	博士		9	2	-
	碩士		10	8	11
09121114 解剖學暨細胞生物學研究所	博士		23	1	-
	碩士		23	9	13
09121118 腫瘤醫學研究所	博士		16	3	10
09121119 轉譯醫學博士學位學程	博士		5	-	-
09121120 基因體暨蛋白體醫學研究所	博士		14	1	-
	碩士		19	7	7
09121121 醫學教育暨生醫倫理研究所	碩士		13	4	9
09121130 藥理學研究所	博士		28	4	-
	碩士		44	18	11
09121140 法醫學研究所	碩士		26	1	5
09121142 腦與心智科學研究所	碩士		36	14	5
09131134 護理學系	博士		54	5	-
	碩士		95	34	-
	學士		252	59	29
09141136 醫學檢驗暨生物技術學系	博士		16	3	-
	碩士		55	24	-
	學士		153	34	17
09141143 醫療器材與醫學影像研究所	碩士		12	4	7
09151132 物理治療學系	博士		20	2	-
	碩士		31	12	-
	學士		219	40	15
09152133 職能治療學系	博士		19	2	-
	碩士		25	11	-
	學士		156	42	11
09161129 藥學系	博士		21	3	-
	碩士		50	27	-
	學士		282	41	16
09161131 臨床藥學研究所	博士		8	1	-
	碩士		13	14	7
09191122 公共衛生碩士學位學程	碩士		71	36	-
公共衛生學系	學士		163	35	12
09191126 流行病學與預防醫學研究所	博士		74	15	-
	碩士		90	37	13
	碩士	職	15	9	-
09191127 健康政策與管理研究所	博士		51	10	-
	碩士		56	29	11
	碩士	職	48	13	-
09191128 健康行為與社區科學研究所	碩士		29	14	6
09191157 食品安全與健康研究所	碩士		40	12	5
09191162 環境與職業健康科學研究所	博士		36	4	-

表B1-1 國立大專校院概況—按校別與科系所別分 (15/98)

111 學年度 SY 2022 - 2023

單位：人

	等級別	日間/ 進修別	學生數	畢業生 數	專任教 師
0003 國立臺灣大學	一般體系				
09191162 環境與職業健康科學研究所	碩士		78	27	13
09191163 全球衛生博士學位學程	博士		6	-	-
全球衛生碩士學位學程	碩士		22	10	5
09199141 毒理學研究所	博士		16	5	-
	碩士		20	12	7
09199159 國際三校農業生技與健康醫療碩士學位學程	碩士		7	5	1
09199170 智慧醫療與健康資訊碩士學位學程	碩士		7	-	-
09231144 社會工作學系	博士		24	2	-
	碩士		65	17	-
	學士		218	36	19
10152145 運動設施與健康管理碩士學位學程	碩士		45	7	1
10152171 國際體育運動事務學士學位學程	學士		12	-	2
99999172 創新領域學士學位學程	學士		8	-	3
99999Z01 通識及共同科目			-	-	43
99999Z99 其他(包括行政助教)			-	-	1
0004 國立臺灣師範大學	一般體系				
總計			16,262	3,696	829
01111001 教育學系	博士		67	16	-
	碩士		78	12	-
教育學系教育行政碩士在職專班	碩士	職	107	45	-
教育學系	學士		267	44	19
01111088 科學—科技—工程—數學整合教育國際博士學位學程	博士		2	-	-
01113018 特殊教育學系	博士		31	5	-
	碩士		68	19	-
	碩士	職	86	21	-
	學士		170	35	14
01114019 教育政策與行政研究所	碩士		50	12	5
01115002 課程與教學研究所	博士		34	3	-
	碩士		48	11	7
01115006 科學教育研究所	博士		27	7	-
	碩士		59	12	12
01116014 資訊教育研究所	博士		24	2	-
	碩士		71	12	7
01116079 學習科學學士學位學程	學士		71	14	8
01118010 工業教育學系	碩士		88	36	-
01121086 學士後學位學程教保員專班	學士		-	36	-
01131004 公民教育與活動領導學系	博士		49	3	-
	碩士		74	25	-
	碩士	職	84	11	-
	學士		363	87	18
01131009 社會教育學系	博士		33	5	-
	碩士		79	19	-
社會教育學系社會教育與文化行政碩士在職專班	碩士	職	46	10	-
社會教育學系	學士		228	49	10
01131017 健康促進與衛生教育學系	碩士		67	12	-
	學士		179	41	15

表B1-1 國立大專校院概況—按校別與科系所別分 (16/ 98)

111 學年度 SY 2022 - 2023

單位：人

	等級別	日間/ 進修別	學生數	畢業生 數	專任教 師
0004 國立臺灣師範大學	一般體系				
01141007 人類發展與家庭學系	博士		32	4	-
	碩士		72	15	-
人類發展與家庭學系幼兒教育碩士在職專班	碩士	職	1	2	-
人類發展與家庭學系	學士		293	69	12
01141010 工業教育學系	博士		33	2	-
工業教育學系機械教學碩士在職專班	碩士	職	111	27	-
工業教育學系	學士		125	27	10
01141013 環境教育研究所	博士		23	4	-
	碩士		49	19	5
01141017 健康促進與衛生教育學系	博士		54	7	-
健康促進與衛生教育學系健康教育教學碩士在職專班	碩士	職	103	30	-
01141087 體育與運動科學系	博士		114	9	-
	碩士		157	28	-
	碩士	職	46	15	-
	學士		261	49	31
01199021 教育學院創造力發展碩士在職專班	碩士	職	102	20	-
教育學院學士班	學士		46	-	1
01199022 科技應用與人力資源發展學系	博士		40	2	-
	碩士		81	37	-
科技應用與人力資源發展學系人力資源發展碩士在職專班	碩士	職	85	25	-
科技應用與人力資源發展學系	學士		256	49	14
02112037 設計學系	博士		36	1	-
	碩士		73	24	-
	碩士	職	86	25	-
	學士		161	40	14
02131023 美術學系	博士		105	16	-
	碩士		129	22	-
	碩士	職	167	31	-
	學士		195	45	17
02151024 音樂學系	博士		27	2	-
	碩士		146	35	-
	碩士	職	199	39	-
	學士		254	62	27
02151025 民族音樂研究所	碩士		53	16	4
02152027 表演藝術研究所	碩士		97	25	-
表演藝術學士學位學程	學士		95	12	9
02191026 藝術史研究所	碩士		60	7	6
02221035 歷史學系	博士		18	4	-
	碩士		85	16	-
歷史學系歷史碩士在職專班	碩士	職	1	3	-
歷史學系	學士		244	43	17
02221036 臺灣史研究所	碩士		57	11	6
02299045 歐洲文化與觀光研究所	碩士		48	10	5
02311033 英語學系	博士		43	5	-
	碩士		175	38	-
英語學系英語教學碩士在職專班	碩士	職	44	9	-

表B1-1 國立大專校院概況—按校別與科系所別分 (17/ 98)

111 學年度 SY 2022 - 2023

單位：人

	等級別	日間/ 進修別	學生數	畢業生 數	專任教 師
0004 國立臺灣師範大學	一般體系				
02311033 英語學系	學士		335	60	51
02312034 翻譯研究所	博士		39	1	-
	碩士		81	19	9
翻譯研究所軍事口譯碩士在職專班	碩士	職	11	3	-
02313005 華語文教學系	博士		61	6	-
	碩士		194	51	-
	碩士	職	67	30	-
	學士		418	81	26
02321028 臺灣語文學系	博士		27	5	-
	碩士		52	13	-
	學士		105	13	12
02322029 國文學系	博士		52	9	-
	碩士		93	27	-
	碩士	職	82	10	-
	學士		430	106	42
03121039 政治學研究所			-	-	4
	博士		5	-	-
03122042 東亞學系國家安全與國際事務研究碩士在職專班	碩士	職	10	-	-
03131003 教育心理與輔導學系	博士		72	9	-
	碩士		126	40	-
	碩士	職	79	28	-
	學士		189	40	25
03131089 成癮防制碩士在職學位學程	碩士	職	20	-	-
03142041 地理學系	博士		29	3	-
	碩士		61	25	-
地理學系地理碩士在職專班	碩士	職	57	7	-
地理學系	學士		330	76	25
03143042 東亞學系	博士		22	1	-
	碩士		72	13	-
	學士		228	55	13
03199070 復健諮商研究所	碩士		28	4	5
03211048 大眾傳播研究所	碩士		90	23	6
03214050 圖文傳播學系	碩士		75	19	-
	碩士	職	100	22	-
	學士		193	45	9
03222049 圖書資訊學研究所	博士		12	-	-
	碩士		46	13	6
圖書資訊學研究所圖書資訊學碩士在職專班	碩士	職	87	7	-
04131047 全球經營與策略研究所	碩士		69	18	5
04131051 企業管理學系	學士		242	56	7
04131052 管理研究所	碩士		82	39	7
04131055 管理學院高階經理人企業管理碩士在職專班	碩士	職	168	79	2
04131082 運動與休閒學院樂活產業高階經理人企業管理碩士在職專班	碩士	職	75	27	2
04191054 國際人力資源發展研究所	碩士		65	23	5
05111056 生命科學系	博士		21	6	-
	碩士		92	23	-

表B1-1 國立大專校院概況—按校別與科系所別分 (18/98)

111 學年度 SY 2022 - 2023

單位：人

	等級別	日間/ 進修別	學生數	畢業生 數	專任教 師
0004 國立臺灣師範大學	一般體系				
05111056 生命科學系	學士		256	53	30
05111057 生物多樣性國際研究生博士學位學程	博士		22	7	-
05121084 生技醫藥產業碩士學位學程	碩士		15	1	2
05191083 營養科學碩士學位學程	碩士		23	7	-
營養科學學士學位學程	學士		134	23	8
05311059 化學系	博士		23	5	-
	碩士		191	71	-
	學士		320	74	26
05321060 地球科學系	博士		20	1	-
	碩士		63	21	-
	學士		162	34	17
05323069 海洋環境科技研究所			-	-	5
05331061 物理學系	博士		28	4	-
	碩士		78	25	-
	學士		284	49	31
05411062 數學系	博士		14	2	-
	碩士		75	31	-
	學士		394	66	33
05499062 數學系數學教學碩士在職專班	碩士	職	2	5	-
06131065 資訊工程學系	博士		13	-	-
	碩士		186	55	-
	學士		252	44	18
07141063 電機工程學系	博士		18	-	-
	碩士		149	35	-
	學士		215	45	17
07141080 光電工程研究所	博士		15	1	-
	碩士		62	13	-
光電工程學士學位學程	學士		86	9	7
07151068 機電工程學系	博士		13	2	-
	碩士		60	29	-
	學士		252	47	14
07161081 車輛與能源工程學士學位學程	學士		99	21	7
09231071 社會工作學研究所	碩士		87	12	7
10141074 運動競技學系	碩士		82	19	-
	學士		262	67	19
10152077 運動休閒與餐旅管理研究所	博士		28	-	-
	碩士		99	37	11
運動休閒與餐旅管理研究所運動休閒與餐旅管理碩士在職專班	碩士	職	75	16	-
99999078 管理學院國際時尚高階管理碩士在職專班	碩士	職	81	45	2
99999Y43 師資培育學院			-	-	11
99999Z07 體育室			-	-	3
99999Z99 其他(包括行政助教)			-	-	7
0005 國立成功大學	一般體系				
總計			22,825	5,773	1,335
01111103 教育研究所	博士		31	1	-
	碩士		61	17	7

表B1-1 國立大專校院概況—按校別與科系所別分 (19/ 98)

111 學年度 SY 2022 - 2023

單位：人

	等級別	日間/ 進修別	學生數	畢業生 數	專任教 師
0005 國立成功大學	一般體系				
02121105 科技藝術碩士學位學程	碩士		20	4	4
02122112 創意產業設計研究所	博士		40	2	-
	碩士		62	14	5
02123113 工業設計學系	博士		74	5	-
	碩士		100	25	-
	碩士	職	31	8	-
	學士		193	41	15
02152051 戲劇碩士學位學程	碩士		20	7	2
02191104 藝術研究所	碩士		44	19	6
02221110 歷史學系	博士		27	4	-
	碩士		52	5	-
	學士		241	46	23
02222111 考古學研究所	碩士		59	2	7
02299Y15 文學院			-	-	1
02311108 外國語文學系外國文學組	博士		16	3	-
外國語文學系	碩士		47	6	-
	學士		296	60	25
02321106 台灣文學系	博士		24	-	-
	碩士		46	6	-
	碩士	職	15	3	-
	學士		193	29	16
02322107 中國文學系	博士		34	5	-
	碩士		78	18	-
	學士		211	54	30
03111114 經濟學系	碩士		29	13	-
	學士		252	66	14
03121115 政治學系政治經濟學博士班	博士		29	5	-
政治學系政治經濟學碩士班	碩士		38	9	-
政治學系政治經濟學碩士在職專班	碩士	職	41	10	-
政治學系	學士		249	56	18
03131117 心理學系	博士		1	-	-
	碩士		41	19	-
	學士		275	70	11
03131119 行為醫學研究所	碩士		31	10	5
03131129 心智科學原理與應用國際博士學位學程	博士		7	-	-
04111120 會計學系	博士		9	-	-
	碩士		90	39	-
	學士		264	66	14
04121126 財務金融研究所	博士		5	-	-
	碩士		90	20	3
	碩士	職	132	33	-
04131055 高階管理碩士在職專班(EMBA)	碩士	職	254	73	2
04131056 電信管理研究所	碩士		33	15	3
04131121 企業管理學系	博士		7	3	-
	碩士		130	49	-
	碩士	職	87	35	-

表B1-1 國立大專校院概況—按校別與科系所別分 (20/ 98)

111 學年度 SY 2022 - 2023

單位：人

	等級別	日間/ 進修別	學生數	畢業生 數	專任教 師
0005 國立成功大學	一般體系				
04131121 企業管理學系	學士		230	52	13
04131122 經營管理碩士學位學程(AMBA)	碩士		49	10	2
04131124 國際企業研究所	博士		12	1	-
	碩士		88	24	5
04131125 國際經營管理研究所(IMBA)	博士		14	1	-
	碩士		62	54	7
	碩士	職	81	11	-
04131135 高階經營管理博士學位學程	博士		3	-	-
04199024 海洋科技與事務研究所	博士		12	3	-
	碩士		14	6	4
04199057 工業與資訊管理學系	博士		16	1	-
	碩士		88	44	-
	碩士	職	109	34	-
	學士		253	48	13
04212001 法律學系	博士		26	2	-
	碩士		161	41	-
	碩士	職	49	4	-
	學士		286	70	24
05111003 生命科學系	博士		27	-	-
	碩士		61	10	-
	學士		215	29	17
05111132 熱帶植物與微生物科學研究所	碩士		27	7	6
05121008 生物科技與產業科學系	博士		30	3	-
	碩士		75	24	-
	學士		183	54	20
05122009 微生物及免疫學研究所	碩士		50	13	8
05123010 生物化學暨分子生物學研究所	碩士		42	21	10
05199016 跨領域神經科學國際博士學位學程(跨領域神經科學國際研究生博士學位學程)	博士		12	3	-
05291025 自然災害減災及管理國際碩士學位學程	碩士		17	12	2
05311017 化學系	博士		12	1	-
	碩士		135	58	-
	學士		249	55	26
05321019 地球科學系	博士		12	1	-
	碩士		51	17	-
	碩士	職	6	2	-
	學士		177	24	16
05331021 物理學系	博士		37	6	-
	碩士		109	37	-
	學士		229	48	36
05331023 太空與電漿科學研究所	博士		2	-	-
	碩士		15	7	6
05411027 數學系	博士		12	1	-
	碩士		52	22	-
	學士		241	33	33
05421029 統計學系	博士		10	2	-
	碩士		36	12	-

表B1-1 國立大專校院概況—按校別與科系所別分 (21/98)

111 學年度 SY 2022 - 2023

單位：人

	等級別	日間/ 進修別	學生數	畢業生 數	專任教 師
0005 國立成功大學	一般體系				
05421029 統計學系	學士		276	62	12
05421128 數據科學研究所	碩士		21	8	5
06131030 資訊管理研究所	博士		17	1	-
	碩士		66	35	7
06131031 多媒體系統與智慧型運算工程博士學位學程	博士		6	1	-
06131036 資訊工程學系	博士		82	3	-
	碩士		348	110	-
資訊工程學系人工智慧與資訊系統碩士在職專班	碩士	職	40	-	-
資訊工程學系	學士		499	121	36
06131037 電腦與通信工程研究所	博士		19	5	-
	碩士		172	73	14
06131095 醫學資訊研究所	碩士		31	15	-
06131131 人工智慧科技碩士學位學程	碩士		42	11	-
06131136 智慧運算工程博士學位學程	博士		1	-	-
06131138 智慧運算碩士學位學程	碩士		6	-	-
07111050 化學工程學系	博士		42	11	-
	碩士		275	114	-
	學士		557	120	37
07112063 材料科學及工程學系	博士		58	7	-
	碩士		320	115	-
	學士		410	76	31
07112065 尖端材料國際碩士學位學程	碩士		6	7	-
07121070 環境工程學系	博士		16	-	-
	碩士		91	45	-
	學士		228	51	15
07122026 水利及海洋工程學系	博士		30	7	-
	碩士		87	48	-
	碩士	職	24	5	-
	學士		182	39	16
07132052 能源工程國際博士學位學程	博士		8	-	-
能源工程國際碩士學位學程	碩士		34	15	-
能源工程國際學士學位學程	學士		113	15	6
07141032 電機工程學系	博士		114	11	-
	碩士		798	251	-
	碩士	職	63	10	-
	學士		705	145	50
07141033 微電子工程研究所	博士		39	8	-
	碩士		137	65	12
07141035 光電科學與工程學系	博士		38	3	-
	碩士		171	68	-
	學士		233	43	23
07141040 奈米積體電路工程博士學位學程	博士		6	-	-
奈米積體電路工程碩士學位學程	碩士		38	11	4
07141041 製造資訊與系統研究所	博士		29	-	-
	碩士		70	33	7
07141071 工程科學系	博士		47	4	-

表B1-1 國立大專校院概況—按校別與科系所別分 (22/ 98)

111 學年度 SY 2022 - 2023

單位：人

	等級別	日間/ 進修別	學生數	畢業生 數	專任教 師
0005 國立成功大學	一般體系				
07141071 工程科學系	碩士		227	87	-
	碩士	職	146	35	-
	學士		284	58	22
07141134 人工智慧機器人碩士學位學程	碩士		25	-	2
07151042 機械工程學系	博士		54	3	-
	碩士		422	162	-
	學士		678	134	47
07151133 智慧製造國際碩士學位學程	碩士		18	6	-
07162043 航空太空工程學系	博士		38	4	-
	碩士		209	84	-
	碩士	職	50	8	-
	學士		250	66	21
07162100 民航研究所	碩士		21	5	5
07163044 系統及船舶機電工程學系	博士		12	-	-
	碩士		89	46	-
	學士		207	49	18
07191072 工程管理碩士在職專班	碩士	職	128	45	1
07193061 生物醫學工程學系	博士		79	14	-
	碩士		107	45	-
	學士		172	35	21
07241064 資源工程學系	博士		41	6	-
	碩士		88	38	-
	學士		192	40	19
07311075 建築學系	博士		54	7	-
	碩士		183	70	-
	碩士	職	48	10	-
	學士		302	60	23
07313076 都市計劃學系	博士		16	2	-
	碩士		110	40	-
	學士		197	30	17
07321049 土木工程學系	博士		39	5	-
	碩士		265	120	-
	碩士	職	45	14	-
	學士		462	99	32
07322067 測量及空間資訊學系	博士		35	5	-
	碩士		61	28	-
	學士		200	43	17
08192039 轉譯農業科學博士學位學程	博士		10	-	1
09111096 口腔醫學研究所	碩士		22	9	3
09111130 牙醫學系	學士		105	-	8
09121053 基礎醫學研究所	博士		104	15	4
09121054 分子醫學研究所	碩士		37	15	7
09121077 醫學系	學士		530	74	114
09121078 臨床醫學研究所	博士		79	8	-
	碩士		38	9	14
	碩士	職	21	3	-

表B1-1 國立大專校院概況—按校別與科系所別分 (23/ 98)

111 學年度 SY 2022 - 2023

單位：人

	等級別	日間/ 進修別	學生數	畢業生 數	專任教 師
0005 國立成功大學	一般體系				
09121083 生理學研究所	碩士		28	16	12
09121084 細胞生物與解剖學研究所	碩士		18	9	10
09131090 護理學系國際博士班	博士		63	11	-
護理學系	碩士		92	23	-
	學士		123	27	19
09141094 醫學檢驗生物技術學系	碩士		42	9	-
	學士		132	35	12
09151082 物理治療學系	碩士		31	9	-
	學士		154	36	12
09152089 職能治療學系	碩士		21	1	-
	學士		113	35	10
09159091 健康照護科學研究所	博士		36	3	5
09161086 藥學系	學士		170	31	5
09161087 藥理學研究所	碩士		40	16	11
09161088 臨床藥學與藥物科技研究所	博士		38	-	-
	碩士		33	17	7
09191079 公共衛生研究所	博士		34	4	-
	碩士		35	13	9
	碩士	職	32	7	-
09191085 環境醫學研究所	博士		25	4	-
	碩士		55	16	10
09199127 食品安全衛生暨風險管理研究所	碩士		38	15	5
09199Y42 醫學院			-	-	1
09211101 老年學研究所	碩士		36	5	6
10152097 體育健康與休閒研究所	碩士		36	16	9
體育健康與休閒研究所運動健康與休閒管理碩士在職專班	碩士	職	58	6	-
10411098 交通管理科學系	博士		7	1	-
	碩士		79	38	-
	碩士	職	73	13	-
	學士		196	56	13
99999102 全校不分系學士學位學程	學士		103	10	11
99999137 全校永續跨域國際碩士學位學程	碩士		3	-	-
99999Z01 通識及共同科目			-	-	1
99999Z02 計算機中心			-	-	3
99999Z03 軍訓教官			-	-	11
99999Z05 師資培育中心			-	-	4
99999Z07 體育室			-	-	11
99999Z08 語言中心			-	-	7
99999Z99 其他(包括行政助教)			-	-	1
0006 國立中興大學	一般體系				
總計			15,463	3,940	867
01111001 教師專業發展研究所	碩士		34	9	8
02221007 歷史學系	博士		36	3	-
	碩士		42	5	-
	碩士	職	14	4	-
	學士		258	67	15

表B1-1 國立大專校院概況—按校別與科系所別分 (24/ 98)

111 學年度 SY 2022 - 2023

單位：人

	等級別	日間/ 進修別	學生數	畢業生 數	專任教 師
0006 國立中興大學	一般體系				
02299008 文化創意產業學士學位學程	學士	進	-	29	-
02299109 數位人文與文創產業進修學士學位學程	學士	進	148	-	2
02299Y15 文學院			-	-	2
02311006 外國語文學系	碩士		28	5	-
	學士		254	68	19
	學士	進	209	47	-
02321003 台灣文學與跨國文化研究所	碩士		37	6	7
	碩士	職	33	4	-
02321004 台灣與跨文化研究國際博士學位學程	博士		11	1	2
02321103 台灣人文創新學士學位學程	學士		44	-	2
02322005 中國文學系	博士		25	5	-
	碩士		62	7	-
	碩士	職	30	10	-
	學士		212	53	23
	學士	進	164	40	-
03111009 應用經濟學系	博士		30	3	-
	碩士		30	16	-
	碩士	職	32	12	-
	學士		218	48	11
03122010 國際政治研究所	博士		32	4	-
	碩士		47	9	9
	碩士	職	65	17	-
03222013 圖書資訊學研究所	碩士		29	4	5
04111015 會計學系	碩士		45	24	-
	學士		179	39	10
04121019 財務金融學系	博士		18	2	-
	碩士		65	33	-
	學士		229	62	13
04131016 企業管理學系	博士		36	4	-
	碩士		75	29	-
	學士		251	59	15
04131018 創新產業經營學士學位學程	學士	進	180	42	1
04131097 運動與健康管理研究所	碩士		20	10	7
04134011 國家政策與公共事務研究所	碩士		21	7	5
	碩士	職	66	25	-
04143020 行銷學系	碩士		60	23	-
	學士		208	49	14
04199012 全球事務研究跨洲碩士學位學程	碩士		35	13	-
04199021 科技管理研究所	博士		52	4	-
	碩士		74	28	10
科技管理研究所智慧科技管理碩士在職專班	碩士	職	25	3	-
04199022 高階經理人碩士在職專班行銷組	碩士	職	291	131	1
04211023 法律學系	碩士		80	11	-
	碩士	職	116	24	-
	學士		186	40	15
05111026 生命科學系	博士		36	4	-

表B1-1 國立大專校院概況—按校別與科系所別分 (25/ 98)

111 學年度 SY 2022 - 2023

單位：人

	等級別	日間/ 進修別	學生數	畢業生 數	專任教 師
0006 國立中興大學	一般體系				
05111026 生命科學系	碩士		116	31	-
生命科學碩士在職專班	碩士	職	40	16	-
生命科學系	學士		378	99	27
05111029 昆蟲學系	博士		18	1	-
	碩士		40	18	-
	學士		205	44	13
05121027 生物科技學研究所	博士		16	13	-
	碩士		55	16	10
05121031 生物科技學士學位學程	學士		133	31	2
05121033 分子生物學研究所	博士		9	-	-
	碩士		49	13	8
05121035 生物醫學研究所	博士		25	4	-
	碩士		33	10	8
05121037 基因體暨生物資訊學研究所	碩士		20	14	5
05121117 分子與生物農業科學國際研究生博士學位學程	博士		44	-	-
05123034 生物化學研究所	博士		7	-	-
	碩士		28	13	7
05124038 微生物基因體學博士學位學程	博士		24	4	2
05292082 水土保持學系	博士		27	5	-
	碩士		55	23	-
	碩士	職	49	18	-
	學士		229	53	13
05311039 化學系	博士		15	3	-
	碩士		164	64	-
	學士		229	49	32
05331040 物理學系	博士		12	3	-
	碩士		37	8	-
物理學系(奈米電子與光電能源)中科碩士在職專班	碩士	職	1	-	-
物理學系	學士		243	52	18
05331058 奈米科學研究所	碩士		55	18	7
05411041 應用數學系	博士		16	-	-
	碩士		19	17	-
應用數學系大數據碩士在職專班	碩士	職	41	7	-
應用數學系	學士		337	71	13
05421042 統計學研究所	碩士		40	15	8
05499101 大數據產學研發博士學位學程	博士		5	1	-
06131043 資訊管理學系	碩士		116	52	-
	碩士	職	91	32	-
	學士		136	37	10
06131048 資訊科學與工程學系	博士		-	1	-
	碩士		-	66	-
	碩士	職	-	17	-
	學士		-	43	-
06131106 資料科學與資訊計算研究所	碩士		29	-	7
06131108 資訊工程學系	博士		35	-	-
	碩士		154	-	-

表B1-1 國立大專校院概況—按校別與科系所別分 (26/ 98)

111 學年度 SY 2022 - 2023

單位：人

	等級別	日間/ 進修別	學生數	畢業生 數	專任教 師
0006 國立中興大學	一般體系				
06131108 資訊工程學系	碩士	職	90	-	-
	學士		150	-	14
06132100 人工智慧與資料科學碩士在職學位學程	碩士	職	67	13	3
07111055 化學工程學系	博士		5	1	-
	碩士		153	54	-
	碩士	職	55	16	-
	學士		213	47	16
07112057 材料科學與工程學系	博士		36	2	-
	碩士		130	53	-
	碩士	職	104	18	-
	學士		233	50	17
07112099 光電材料產業碩士專班	碩士		-	1	-
07121059 環境工程學系	博士		21	5	-
	碩士		87	42	-
	碩士	職	89	16	-
	學士		202	47	16
07141045 電機工程學系	博士		34	5	-
	碩士		255	75	-
	碩士	職	104	9	-
	學士		323	93	26
07141046 光電工程研究所	碩士		32	10	5
07141049 通訊工程研究所	碩士		28	14	5
07141102 電機資訊學院學士班	學士		93	-	2
07141105 電機控制產業碩士專班	碩士		4	-	-
07141C02 光電半導體技術產業碩士專班	碩士		3	5	-
07151050 機械工程學系	博士		14	2	-
	碩士		217	76	-
	碩士	職	94	28	-
	學士		394	84	28
07151051 精密工程研究所	博士		12	-	-
	碩士		72	24	7
	碩士	職	42	3	-
07151052 生物產業機電工程學系	博士		18	4	-
	碩士		34	16	-
	學士		234	48	13
07193060 生醫工程研究所	博士		10	-	-
	碩士		33	10	7
07199107 智慧創意工程學士學位學程	學士		29	-	1
07211081 食品暨應用生物科技學系	博士		20	3	-
	碩士		92	36	-
	碩士	職	56	12	-
	學士		222	53	14
07211098 食品安全研究所	碩士		33	16	5
07312061 景觀與遊憩碩士學位學程	碩士		15	1	-
景觀與遊憩學士學位學程	學士		83	17	4
07321054 土木工程學系	博士		25	5	-

表B1-1 國立大專校院概況—按校別與科系所別分 (27/ 98)

111 學年度 SY 2022 - 2023

單位：人

		等級別	日間/ 進修別	學生數	畢業生 數	專任教 師
0006 國立中興大學	一般體系					
07321054 土木工程學系		碩士		122	32	-
		碩士	職	80	22	-
		學士		373	79	26
08111063 農藝學系		博士		11	2	-
		碩士		51	15	-
		學士		200	50	13
08111064 國際農學碩士學位學程		碩士		30	7	2
08112066 動物科學系		博士		29	1	-
		碩士		67	20	-
		學士		210	52	11
08121067 園藝學系		博士		29	3	-
		碩士		75	29	-
		學士		178	43	14
08191083 土壤環境科學系		博士		16	1	-
		碩士		29	9	-
		學士		179	46	11
08193076 生物產業管理研究所		碩士		41	7	8
生物產業管理進修學士學位學程		學士	進	191	48	-
08193077 農業企業經營管理碩士在職專班		碩士	職	58	14	2
08193078 國際農企業學士學位學程		學士		96	20	3
08193079 農業經濟與行銷碩士學位學程		碩士		22	3	2
08194068 植物病理學系		博士		18	2	-
		碩士		44	13	-
		學士		199	51	15
08194069 植物醫學暨安全農業碩士學位學程		碩士		25	10	1
08211086 森林學系		博士		25	5	-
		碩士		74	22	-
		學士		260	62	15
08411087 獸醫學系		博士		27	5	-
		碩士		74	21	-
		學士		378	88	32
08411089 獸醫病理生物學研究所		博士		7	1	-
		碩士		11	7	9
08411092 微生物暨公共衛生學研究所		博士		9	-	-
		碩士		21	6	9
09121093 轉譯醫學博士學位學程		博士		34	1	1
09121110 學士後醫學系		學士		23	-	96
09141094 醫學生物科技博士學位學程		博士		18	-	2
09199096 組織工程與再生醫學博士學位學程		博士		22	5	3
99999Z01 通識及共同科目				-	-	2
99999Z03 軍訓教官				-	-	5
99999Z05 師資培育中心				-	-	1
99999Z07 體育室				-	-	12
99999Z08 語言中心				-	-	2
99999Z99 其他(包括行政助教)				-	-	1
0007 國立陽明交通大學	一般體系					
總計				20,707	5,061	1,152

表B1-1 國立大專校院概況—按校別與科系所別分 (28/ 98)

111 學年度 SY 2022 - 2023

單位：人

	等級別	日間/ 進修別	學生數	畢業生 數	專任教 師
0007 國立陽明交通大學	一般體系				
01111001 教育研究所	博士		32	2	-
	碩士		79	23	11
01131002 英語教學研究所	碩士		31	10	6
02122004 應用藝術研究所	博士		29	2	-
	碩士		79	19	7
02151003 音樂研究所	碩士		71	14	5
02191107 視覺文化研究所	碩士		20	5	6
02222095 客家文化學院博士班	博士		9	-	2
02231108 心智哲學研究所	碩士		24	5	10
02299008 人文社會學系族群與文化碩士班	碩士		28	6	-
人文社會學系	學士		189	44	13
02299009 亞際文化研究國際碩士學位學程(台灣聯合大學系統)	碩士		23	3	1
02299010 社會與文化研究所	博士		51	4	-
	碩士		38	3	6
02299Y11 人文社會學院			-	-	2
02311005 外國語文學系外國文學與語言學碩士班	碩士		36	12	-
外國語文學系	學士		206	46	14
03143013 客家社會與文化碩士在職專班	碩士	職	72	11	2
03199109 科技與社會研究所	碩士		21	4	9
03211014 傳播研究所	碩士		70	25	7
03211015 傳播與科技學系	碩士		53	6	-
	學士		175	30	14
04121020 資訊管理與財務金融學系財務金融博士班	博士		30	3	-
資訊管理與財務金融學系財務金融碩士班	碩士		109	47	-
資訊管理與財務金融學系	學士		175	44	14
04131016 管理學院企業管理碩士學位學程	碩士		74	23	2
04131017 經營管理研究所	博士		25	1	-
	碩士		92	48	8
04131018 管理科學系	博士		29	1	-
	碩士		77	32	-
	學士		218	48	12
04131026 管理學院碩士在職專班	碩士	職	415	178	1
04131164 生技醫療經營管理碩士在職學位學程	碩士	職	41	10	-
04133110 醫務管理研究所	碩士		24	9	6
	碩士	職	59	17	-
04199023 科技管理研究所	博士		21	2	-
	碩士		48	23	7
04199024 高階主管管理碩士學程	碩士	職	125	60	2
04212027 科技法律研究所	博士		17	-	-
	碩士		128	13	11
	碩士	職	96	23	-
05121028 生物科技學系	博士		61	9	-
	碩士		107	32	-
	學士		288	58	27
05121030 分子醫學與生物工程研究所	博士		17	4	-
	碩士		54	25	7

表B1-1 國立大專校院概況—按校別與科系所別分 (29/ 98)

111 學年度 SY 2022 - 2023

單位：人

	等級別	日間/ 進修別	學生數	畢業生 數	專任教 師
0007 國立陽明交通大學	一般體系				
05121094 生物科技學院產業博士班	博士		15	-	-
05121112 生命科學系暨基因體科學研究所	博士		15	3	-
	碩士		59	22	-
	學士		108	18	20
05121165 生技醫療產業博士學位學程	博士		13	-	-
05121173 工程與計算生醫產業碩士專班	碩士		4	-	-
05122114 微生物及免疫學研究所	博士		22	3	-
	碩士		54	28	10
05123116 生化暨分子生物研究所	博士		21	3	-
	碩士		48	22	13
05124034 生物資訊及系統生物研究所	博士		28	5	-
	碩士		30	20	7
05124117 生物醫學資訊研究所	博士		33	8	-
	碩士		63	24	12
05199035 跨領域神經科學國際研究生博士學位學程	博士		25	4	-
05199163 學士班大一、大二不分系	學士		27	-	2
05211043 環境科技博士學位學程(台灣聯合大學系統)	博士		5	1	-
05311036 應用化學系	博士		57	7	-
	碩士		237	97	-
	學士		211	44	31
05311038 跨領域分子科學國際碩士學位學程	碩士		1	-	-
05311039 永續化學科技國際研究生博士學位學程	博士		36	9	-
05331040 物理研究所	博士		12	-	-
	碩士		61	24	9
05331041 電子物理學系	博士		82	11	-
	碩士		175	52	-
	學士		246	49	26
05399042 加速器光源科技與應用博士學位學程	博士		2	-	-
加速器光源科技與應用碩士學位學程	碩士		4	1	-
05399044 理學院碩士在職專班	碩士	職	136	29	-
理學院科學學士學位學程	學士		3	-	4
05411045 應用數學系	博士		15	3	-
	碩士		67	31	-
	學士		217	49	27
05421047 統計學研究所	博士		10	-	-
	碩士		43	25	8
06121048 網路與資訊系統博士學位學程	博士		1	2	-
06121060 網路工程研究所	碩士		130	42	6
06131022 資訊管理研究所	博士		28	5	-
	碩士		76	51	7
06131058 資訊工程學系	學士		812	196	17
06131061 資訊科學與工程研究所	博士		141	14	-
	碩士		396	155	28
06131069 資訊學院博士班	博士		7	-	-
06131092 數據科學與工程研究所	碩士		112	22	7
06131098 資訊學院國防資安管理碩士在職專班	碩士	職	80	11	-

表B1-1 國立大專校院概況—按校別與科系所別分 (30/ 98)

111 學年度 SY 2022 - 2023

單位：人

	等級別	日間/ 進修別	學生數	畢業生 數	專任教 師
0007 國立陽明交通大學	一般體系				
06131100 資電亥客與安全碩士學位學程	碩士		-	14	-
06131104 智慧計算與科技研究所	碩士		45	13	5
06131106 智慧科學暨綠能學院博士班	博士		9	-	-
06131170 資通安全碩士學位學程	碩士		38	-	1
06131175 資訊學院科技犯罪偵查資通訊碩士在職專班	碩士	職	31	-	2
06132049 多媒體工程研究所	碩士		141	29	7
06199105 智慧與綠能產學研究所	碩士		49	9	4
06199Y95 智慧科學暨綠能學院			-	-	2
07112072 材料科學與工程學系	博士		121	23	-
	碩士		214	96	-
	學士		214	36	22
07121076 環境工程研究所	博士		22	2	-
	碩士		58	32	9
07132081 照明與能源光電研究所	碩士		75	24	10
07141050 電機工程學系	博士		61	4	-
	碩士		228	49	-
	學士		1,064	269	38
07141053 電子研究所	博士		112	16	-
	碩士		597	181	35
07141054 光電博士學位學程(台灣聯合大學系統)	博士		17	1	-
07141055 光電工程學系	博士		55	9	-
	碩士		262	99	-
	學士		154	31	20
07141057 光電科技碩士在職專班	碩士	職	52	11	-
07141062 電信工程研究所	博士		43	1	-
	碩士		319	120	22
07141064 電控工程研究所	博士		45	3	-
	碩士		198	76	16
07141065 光電系統研究所	碩士		88	26	7
07141066 國際半導體產業學院博士班	博士		88	4	-
國際半導體產業學院碩士班	碩士		120	27	-
07141067 電機學院博士班	博士		44	-	2
電機學院碩士在職專班	碩士	職	162	24	-
07141068 電機資訊國際博士學位學程	博士		71	10	-
電機資訊國際碩士學位學程	碩士		41	23	4
電機資訊學士班	學士		3	22	-
07141069 資訊學院碩士在職專班	碩士	職	112	9	2
07141074 奈米科學及工程學士學位學程	學士		137	23	2
07141099 人工智慧技術與應用碩士學位學程	碩士		76	9	2
07141101 光電學院博士班	博士		34	6	-
07141103 智慧系統與應用研究所	碩士		43	8	3
07151070 機械工程學系	博士		76	3	-
	碩士		311	91	-
	學士		408	111	31
07151093 機器人碩士學位學程	碩士		73	17	1
07191075 工業工程與管理學系	博士		29	1	-

表B1-1 國立大專校院概況—按校別與科系所別分 (31/98)

111 學年度 SY 2022 - 2023

單位：人

	等級別	日間/ 進修別	學生數	畢業生 數	專任教 師
0007 國立陽明交通大學	一般體系				
07191075 工業工程與管理學系	碩士		132	58	-
	學士		276	45	13
07193077 生醫工程研究所	碩士		129	41	9
07193079 影像與生醫光電研究所	碩士		67	27	6
07193080 生醫科學與工程博士學位學程	博士		18	3	-
07193120 生醫光電研究所	博士		20	11	-
	碩士		70	25	8
07193122 生物醫學工程學系	博士		49	5	-
	碩士		92	43	-
	學士		124	32	14
07193172 數位醫療學士學位學程	學士		4	1	-
07199083 工學院碩士在職專班	碩士	職	417	58	-
07199102 系統工程與科技學士學位學程	學士		732	-	-
07311085 建築研究所	碩士		72	24	9
07321071 土木工程學系	博士		58	5	-
	碩士		185	80	-
	學士		321	71	29
09111160 牙醫學系	博士		15	6	-
	碩士		16	9	-
	學士		259	46	13
09111162 口腔生物研究所	博士		11	3	-
	碩士		17	10	7
09111169 口腔組織工程暨生技材料研究所	碩士		4	-	2
09121125 醫學系	學士		893	150	84
09121126 臨床醫學研究所	博士		130	15	-
	碩士		26	10	8
	碩士	職	11	3	-
09121128 分子醫學博士學位學程	博士		101	12	-
09121129 生理學研究所	博士		12	3	-
	碩士		42	14	6
09121130 神經科學研究所	博士		25	3	-
	碩士		40	9	11
09121132 解剖學及細胞生物學研究所	碩士		41	10	8
09121133 急重症醫學研究所	博士		18	1	-
	碩士		28	3	7
09121134 腦科學研究所	博士		73	-	-
	碩士		51	16	9
09121136 轉譯醫學博士學位學程	博士		10	-	-
09121144 藥理學研究所	博士		24	4	-
	碩士		29	14	7
09121171 跨領域醫學博士學位學程	博士		3	-	2
09131149 護理學系	博士		69	9	-
	碩士	職	63	14	-
	學士		164	30	15
09131150 臨床護理研究所	博士		16	1	-
	碩士		77	14	8

表B1-1 國立大專校院概況—按校別與科系所別分 (32/ 98)

111 學年度 SY 2022 - 2023

單位：人

	等級別	日間/ 進修別	學生數	畢業生 數	專任教 師
0007 國立陽明交通大學	一般體系				
09131153 社區健康照護研究所	碩士		48	11	6
09141158 醫學生物技術暨檢驗學系	博士		7	3	-
	碩士		40	17	-
	學士		142	37	10
09141159 生物醫學影像暨放射科學系	博士		39	9	-
	碩士		51	19	-
	學士		135	23	12
09141166 生物醫學暨工程科技產業博士學位學程	博士		7	1	-
09151148 物理治療暨輔助科技學系	博士		27	1	-
	碩士		67	34	-
	學士		219	38	16
09161142 藥學系	碩士		33	9	-
	學士		175	26	11
09161145 生物藥學研究所	博士		10	-	-
	碩士		43	22	6
09171143 傳統醫藥研究所	博士		32	5	-
	碩士		21	8	7
09191137 公共衛生研究所	博士		73	8	-
	碩士		80	23	10
09191138 衛生福利研究所	博士		17	6	-
	碩士		39	20	6
09191140 環境與職業衛生研究所	博士		11	1	-
	碩士		28	16	6
09191141 國際衛生碩士學位學程	碩士		30	16	-
09199167 食品安全及健康風險評估研究所	碩士		31	11	5
09211168 跨專業長期照顧與管理碩士學位學程	碩士		35	9	-
10411086 運輸與物流管理學系	博士		22	1	-
	碩士		131	55	-
	學士		193	47	17
	學士		113	11	2
99999096 百川學士學位學程			-	-	10
99999Z01 通識及共同科目			-	-	6
99999Z02 計算機中心			-	-	10
99999Z03 軍訓教官			-	-	16
99999Z07 體育室			-	-	9
99999Z08 語言中心			-	-	19
99999Z99 其他(包括行政助教)			-	-	
0008 國立中央大學	一般體系				
總 計			12,294	3,319	638
01115001 學習與教學研究所	博士		26	1	-
	碩士		34	8	7
02191004 藝術學研究所	碩士		31	3	6
02221010 歷史研究所	碩士		32	6	6
	碩士	職	48	3	-
02231011 哲學研究所	博士		25	5	-
	碩士		18	3	7
	碩士	職	56	2	-

表B1-1 國立大專校院概況—按校別與科系所別分 (33/ 98)

111 學年度 SY 2022 - 2023

單位：人

	等級別	日間/ 進修別	學生數	畢業生 數	專任教 師
0008 國立中央大學	一般體系				
02299012 亞際文化研究國際碩士學位學程(台灣聯合大學系統)	碩士		14	1	-
02299080 文學院學士班	學士		60	-	2
02311007 英美語文學系	碩士		41	2	-
	學士		198	51	15
02311008 法國語文學系	碩士		15	3	-
	學士		215	43	13
02322006 中國文學系	博士		35	1	-
	碩士		62	8	-
	學士		196	49	20
03111013 經濟學系	博士		2	-	-
	碩士		26	16	-
	學士		240	58	12
03111014 產業經濟研究所	博士		1	1	-
	碩士		64	19	7
	碩士	職	62	18	-
03131017 認知神經科學研究所	博士		16	-	-
	碩士		26	5	9
03131034 跨領域神經科學國際研究生博士學位學程	博士		7	-	-
03199020 客家語文暨社會科學學系客家研究博士班	博士		25	2	-
客家語文暨社會科學學系客家語文碩士班	碩士		45	15	-
客家語文暨社會科學學系客家研究碩士在職專班	碩士	職	61	24	-
客家語文暨社會科學學系	學士		143	33	16
04111022 會計研究所	碩士		28	15	5
會計研究所企業資源規劃會計碩士在職專班	碩士	職	40	24	-
04121024 財務金融學系	博士		5	3	-
	碩士		58	28	-
	碩士	職	64	28	-
	學士		259	62	12
04131023 企業管理學系	博士		76	15	-
	碩士		128	62	-
	碩士	職	80	20	-
	學士		396	86	16
04131081 國際經營管理碩士學位學程	碩士		13	-	-
04199027 人力資源管理研究所	博士		6	1	-
	碩士		48	27	6
	碩士	職	56	25	-
04199029 管理學院高階主管企管碩士班	碩士	職	185	65	-
04211030 法律與政府研究所	碩士		58	7	7
	碩士	職	50	-	-
05121031 生命科學系	博士		24	5	-
	碩士		66	23	-
	學士		154	27	14
05211048 遙測科技碩士學位學程	碩士		22	6	3
05211049 環境科技博士學位學程(台灣聯合大學系統)	博士		15	-	-
05311035 化學學系	博士		10	2	-
	碩士		157	58	-

表B1-1 國立大專校院概況—按校別與科系所別分 (34/ 98)

111 學年度 SY 2022 - 2023

單位：人

	等級別	日間/ 進修別	學生數	畢業生 數	專任教 師
0008 國立中央大學	一般體系				
05311035 化學學系	學士		151	37	15
05321036 地球科學學系地球物理博士班	博士		21	4	-
地球科學學系地球物理碩士班	碩士		40	20	-
地球科學學系	學士		178	47	17
05321037 應用地質研究所	博士		26	2	-
	碩士		39	13	8
05321041 地球系統科學國際研究生博士學位學程	博士		37	8	-
05321078 地球科學學院學士班	學士		61	-	-
05322044 大氣科學學系大氣物理博士班	博士		27	2	-
大氣科學學系大氣物理碩士班	碩士		54	18	-
大氣科學學系	學士		164	64	14
05322079 太空科學與工程學系	博士		23	5	-
	碩士		47	14	-
	學士		95	-	12
05323039 水文與海洋科學研究所	博士		15	2	-
	碩士		20	9	6
05331042 物理學系	博士		56	7	-
	碩士		88	35	-
	學士		195	53	33
05332045 天文研究所	博士		9	3	-
	碩士		19	8	8
05399050 理學院學士班	學士		70	17	2
05411051 數學系	博士		9	1	-
	碩士		64	20	-
	學士		310	68	31
05421052 統計研究所	博士		5	-	-
	碩士		52	21	8
06131053 資訊管理學系	博士		20	-	-
	碩士		141	63	-
	碩士	職	98	39	-
	學士		430	94	20
06131059 資訊工程學系	博士		79	7	-
	碩士		339	149	-
	碩士	職	94	30	-
	學士		416	101	29
06132002 網路學習科技研究所	博士		28	3	-
	碩士		52	19	7
	碩士	職	53	10	-
06133082 人工智慧國際碩士學位學程	碩士		8	-	1
07111069 化學工程與材料工程學系	博士		29	10	-
	碩士		154	65	-
	學士		204	51	18
07112070 材料科學與工程研究所	博士		17	4	-
	碩士		49	23	7
07121072 環境工程研究所	博士		18	-	-
	碩士		74	34	8

表B1-1 國立大專校院概況—按校別與科系所別分 (35/ 98)

111 學年度 SY 2022 - 2023

單位：人

	等級別	日間/ 進修別	學生數	畢業生 數	專任教 師
0008 國立中央大學	一般體系				
07121072 環境工程研究所	碩士	職	70	8	-
07121073 國際永續發展碩士學位學程	碩士		-	3	-
07132066 能源工程研究所	博士		7	2	-
	碩士		39	13	7
07141055 電機工程學系	博士		48	1	-
	碩士		366	142	-
	學士		444	117	33
07141056 光電博士學位學程(台灣聯合大學系統)	博士		1	-	-
07141057 光電科學與工程學系	博士		35	2	-
	碩士		202	59	-
	碩士	職	54	4	-
	學士		190	43	20
07141060 通訊工程學系	博士		11	1	-
	碩士		144	61	-
	碩士	職	108	9	-
	學士		201	33	15
07141077 資訊電機學院學士班	學士		90	22	-
07151064 機械工程學系	博士		72	6	-
	碩士		338	123	-
	碩士	職	98	24	-
	學士		532	118	32
07191026 工業管理研究所	博士		7	3	-
	碩士		59	22	7
	碩士	職	65	32	-
07193074 生醫科學與工程學系生物醫學工程博士班	博士		62	8	-
生醫科學與工程學系生物醫學工程碩士班	碩士		64	32	-
生醫科學與工程學系人工智慧精準醫療碩士在職專班	碩士	職	14	-	-
生醫科學與工程學系	學士		104	18	16
07194076 工學院學士班	學士		101	18	3
07321067 土木工程學系	博士		90	8	-
	碩士		212	106	-
	碩士	職	109	50	-
	學士		357	82	34
99999Z01 通識及共同科目			-	-	6
99999Z03 軍訓教官			-	-	1
99999Z05 師資培育中心			-	-	3
99999Z07 體育室			-	-	10
99999Z08 語言中心			-	-	15
99999Z99 其他(包括行政助教)			-	-	9
0009 國立中山大學	一般體系				
總計			10,296	2,414	593
01111001 教育研究所	博士		50	6	-
	碩士		36	15	9
	碩士	職	61	11	-
01111072 教育與人類發展研究全英語博士學位學程	博士		19	1	-
教育與人類發展研究全英語碩士學位學程	碩士		9	-	2

表B1-1 國立大專校院概況—按校別與科系所別分 (36/ 98)

111 學年度 SY 2022 - 2023

單位：人

	等級別	日間/ 進修別	學生數	畢業生 數	專任教 師
0009 國立中山大學	一般體系				
02151002 音樂學系	碩士		43	12	-
	學士		162	31	11
02152003 劇場藝術學系	學士		198	38	9
02192003 劇場藝術學系	碩士		13	6	-
02192078 藝術管理與創業研究所	碩士		28	-	5
02231008 哲學研究所	碩士		31	10	7
02311006 外國語文學系	博士		8	1	-
	碩士		49	6	-
	學士		231	52	20
02322005 中國文學系	博士		23	4	-
	碩士		55	8	-
中國文學系(暑期專班)碩士班	碩士	職	1	1	-
中國文學系	學士		201	32	20
03111009 經濟學研究所	碩士		52	28	7
	碩士	職	24	2	-
03121011 政治學研究所	博士		24	3	-
	碩士		51	8	8
	碩士	職	45	3	-
03122019 亞太事務英語碩士學位學程	碩士		16	5	2
03122027 海洋事務研究所	碩士		28	3	6
03141013 社會學系	碩士		35	7	-
社會學系原住民碩士在職專班	碩士	職	43	5	-
社會學系	學士		160	34	11
03143016 中國與亞太區域研究所	博士		61	8	-
	碩士		69	11	10
	碩士	職	39	7	-
04121024 財務管理學系	博士		23	-	-
	碩士		90	32	-
	碩士	職	77	21	-
	學士		205	50	14
04121C01 金融創新產業碩士專班	碩士		28	14	-
04131021 企業管理學系	博士		92	6	-
	碩士		267	70	-
	學士		372	73	21
04131022 管理學院國際經營管理碩士學程	碩士		136	29	-
國際經營管理全英語學士學位學程	學士		35	-	3
04131028 人力資源管理研究所	博士		39	2	-
	碩士		132	46	13
	碩士	職	146	36	-
04131077 社會創新研究所	碩士		23	-	2
04134010 政治經濟學系	學士		216	49	10
04134017 公共事務管理研究所	博士		21	2	-
	碩士		45	7	9
	碩士	職	91	17	-
04134018 社會科學院EMPP	碩士	職	19	9	2
04134073 行政管理現役軍人營區碩士在職專班	碩士	職	10	2	-

表B1-1 國立大專校院概況—按校別與科系所別分 (37/ 98)

111 學年度 SY 2022 - 2023

單位：人

	等級別	日間/ 進修別	學生數	畢業生 數	專任教 師
0009 國立中山大學	一般體系				
04199025 行銷傳播管理研究所	碩士		67	17	8
	碩士	職	62	13	-
04199030 兩岸高階主管經營管理碩士在職專班	碩士	職	25	5	-
04199068 管理學院EMBA	碩士	職	233	110	-
05111033 生物科學系	博士		17	1	-
	碩士		34	9	-
	碩士	職	16	4	-
	學士		200	36	18
05121035 生物醫學研究所	博士		51	5	-
	碩士		27	11	8
05121044 海洋生物科技暨資源學系	博士		35	1	-
05211079 海洋科學與科技全英語博士學位學程	博士		6	-	-
05311037 化學系	博士		25	8	-
	碩士		153	51	-
	學士		218	51	22
05323043 海洋生物科技博士學位學程	博士		13	1	2
05323044 海洋生物科技暨資源學系	碩士		44	8	-
	學士		147	30	13
05323047 海洋科學系	博士		18	1	-
	碩士		43	10	-
	學士		123	29	19
05323075 海洋生態與保育研究所	碩士		22	1	2
05331038 物理學系	博士		47	3	-
	碩士		62	19	-
	學士		205	48	23
05399070 理學國際博士學位學程	博士		21	-	2
05411051 應用數學系	博士		6	1	-
	碩士		66	25	-
	學士		209	44	20
06111055 資訊工程學系	博士		23	2	-
	碩士		298	105	-
	學士		242	48	22
06131052 資訊管理學系	博士		26	3	-
	碩士		118	47	-
	碩士	職	137	46	-
	學士		216	51	16
06131069 電子商務與商業分析數位學習碩士在職專班	碩士	職	-	21	-
07112063 材料與光電科學學系	博士		35	1	-
	碩士		156	39	-
	學士		216	50	17
07121064 環境工程研究所	博士		35	3	-
	碩士		53	19	8
	碩士	職	66	22	-
07122065 海洋環境及工程學系	博士		23	1	-
	碩士		64	19	-
	碩士	職	-	1	-

表B1-1 國立大專校院概況—按校別與科系所別分 (38/ 98)

111 學年度 SY 2022 - 2023

單位：人

	等級別	日間/ 進修別	學生數	畢業生 數	專任教 師
0009 國立中山大學	一般體系				
07122065 海洋環境及工程學系	學士		162	45	18
07141053 電機工程學系	博士		28	4	-
	碩士		410	123	-
	學士		492	105	38
07141054 光電工程學系	博士		21	2	-
	碩士		146	30	-
	學士		188	35	15
07141056 電信工程國際碩士學位學程	碩士		12	1	2
07141057 通訊工程研究所	博士		16	-	-
	碩士		74	16	6
07141058 電機電力工程國際碩士學位學程	碩士		12	2	2
07151059 海下科技研究所	碩士		23	5	5
07151061 機械與機電工程學系	博士		30	6	-
	碩士		195	71	-
	學士		437	109	28
07193067 醫學科技研究所	博士		15	-	-
	碩士		49	11	7
09121082 臨床醫學科學博士學位學程	博士		3	-	-
09121083 學士後醫學系	學士		23	-	25
09141076 精準醫學研究所	碩士		19	3	5
09161074 生技醫藥研究所	碩士		19	3	3
99999071 人文暨科技跨領域學士學位學程	學士		87	-	5
99999Z03 軍訓教官			-	-	1
99999Z05 師資培育中心			-	-	6
99999Z99 其他(包括行政助教)			-	-	26
0012 國立臺灣海洋大學	一般體系				
總 計			9,167	2,180	442
01111002 教育研究所	碩士		62	6	10
	碩士	職	95	9	-
02122005 海洋文創設計產業學士學位學程	學士		137	26	3
02299004 海洋文化研究所	碩士		29	1	6
02299X21 人文社會科學院			-	-	2
02311003 應用英語研究所	碩士		35	1	8
03111006 應用經濟研究所	碩士		16	8	6
03121058 海洋政策碩士學位學程	碩士		9	6	3
04199055 海洋觀光管理學士學位學程	學士		173	43	5
04199056 海洋經營管理學士學位學程	學士		125	28	3
04212009 海洋法律研究所	博士		25	-	-
	碩士		51	6	7
	碩士	職	48	11	-
04212010 海洋法政學士學位學程	學士		138	34	3
05121014 生命科學暨生物科技學系	博士		16	3	-
	碩士		40	15	-
	學士		185	44	14
05121018 海洋生物科技博士學位學程	博士		7	-	-
海洋生物科技學士學位學程	學士		126	24	4

表B1-1 國立大專校院概況—按校別與科系所別分 (39/ 98)

111 學年度 SY 2022 - 2023

單位：人

	等級別	日間/ 進修別	學生數	畢業生 數	專任教 師
0012 國立臺灣海洋大學	一般體系				
05211008 海洋事務與資源管理研究所	碩士		19	2	6
05321057 地球科學研究所	博士		9	2	-
	碩士		26	4	8
05323017 海洋生物研究所	博士		22	4	-
	碩士		45	11	11
05323020 海洋環境資訊系	博士		7	3	-
	碩士		19	8	-
	碩士	職	21	2	-
	學士		171	33	13
05323022 海洋環境與生態研究所	碩士		18	7	10
05323023 海洋資源與環境變遷博士學位學程	博士		6	-	2
06131028 資訊工程學系	博士		8	-	-
	碩士		153	43	-
	碩士	職	62	3	-
	學士		509	120	28
07122040 河海工程學系	博士		33	-	-
	碩士		78	20	-
	碩士	職	55	17	-
	學士		316	65	26
07122041 海洋工程科技博士學位學程	博士		4	1	-
海洋工程科技學士學位學程	學士		101	18	4
07141025 電機工程學系	博士		22	4	-
	碩士		161	67	-
	碩士	職	56	8	-
	學士		440	102	28
07141027 光電與材料科技學系	博士		2	-	-
	碩士		62	29	-
	學士		140	27	19
07141030 通訊與導航工程學系	碩士		57	15	-
	學士		229	50	13
07151036 機械與機電工程學系	博士		5	-	-
	碩士		71	27	-
	學士		375	76	23
07163033 系統工程暨造船學系	博士		6	1	-
	碩士		51	20	-
	學士		197	50	16
07163035 輪機工程學系	博士		30	3	-
	碩士		33	9	-
	碩士	職	31	9	-
	學士		384	88	12
輪機工程學系學士後多元專長培力課程專班	學士	進	76	33	-
07211042 食品科學系	博士		25	-	-
	碩士		116	62	-
	碩士	職	44	14	-
	學士		435	95	26
	學士	進	96	21	-

表B1-1 國立大專校院概況—按校別與科系所別分 (40/ 98)

111 學年度 SY 2022 - 2023

單位：人

	等級別	日間/ 進修別	學生數	畢業生 數	專任教 師
0012 國立臺灣海洋大學	一般體系				
07211059 食品安全與風險管理研究所	碩士		26	8	5
07211060 食品安全管理碩士在職學位學程	碩士	職	39	10	2
08311045 環境生物與漁業科學學系	博士		30	4	-
	碩士		30	14	-
	碩士	職	27	7	-
	學士		173	36	13
08312046 水產養殖學系	博士		35	4	-
	碩士		97	39	-
	學士		411	72	21
10411050 運輸科學系	碩士		62	30	-
運輸科學系運輸與供應鏈管理碩士在職專班	碩士	職	33	14	-
運輸科學系	學士		355	100	17
10412048 航運管理學系	博士		36	3	-
	碩士		84	43	-
	碩士	職	127	37	-
	學士		466	115	21
	學士	進	322	64	-
10414052 商船學系	碩士		28	3	-
	碩士	職	32	5	-
	學士		508	103	16
商船學系學士後多元專長培力課程專班	學士	進	103	30	-
學士後商船學士學位學程	4+X	修	-	1	-
99999Z01 通識及共同科目			-	-	23
99999Z03 軍訓教官			-	-	3
99999Z99 其他(包括行政助教)			-	-	2
0013 國立中正大學	一般體系				
總 計			11,373	2,893	527
01111001 教育學研究所課程博士班	博士		60	5	-
教育學研究所教育學碩士班	碩士		48	15	9
教育學研究所教育學碩士在職專班	碩士	職	93	15	-
01112005 成人及繼續教育學系	博士		40	3	-
	碩士		86	20	-
	碩士	職	94	23	-
	學士		111	26	11
01114007 教育領導與管理發展國際博士學位學程	博士		9	-	-
教育領導與管理發展國際碩士學位學程	碩士		20	14	4
01114081 教育專業與學校領導數位學習碩士在職專班	碩士	職	4	-	-
01116008 教學專業發展數位學習碩士在職專班	碩士	職	84	23	-
02221015 歷史學系	博士		19	6	-
	碩士		26	2	-
	學士		171	40	14
02231016 哲學系	博士		7	1	-
	碩士		21	2	-
	學士		210	53	15
02311012 外國語文學系	碩士		48	13	-
	學士		216	50	15

表B1-1 國立大專校院概況—按校別與科系所別分 (41/98)

111 學年度 SY 2022 - 2023

單位：人

		等級別	日間/ 進修別	學生數	畢業生 數	專任教 師
0013 國立中正大學	一般體系					
02321010	台灣文學與創意應用研究所	碩士		22	3	5
	台灣文學與創意應用研究所台灣文化碩士在職專班	碩士	職	52	10	-
02322011	中國文學系	博士		30	4	-
		碩士		39	3	-
		學士		171	35	15
02399014	語言學研究所	博士		13	2	-
		碩士		45	10	6
03111017	經濟學系國際經濟學博士班	博士		5	1	-
	經濟學系國際經濟學碩士班	碩士		68	24	-
	經濟學系國際經濟學碩士在職專班	碩士	職	49	14	-
	經濟學系	學士		386	88	18
03121018	政治學系	碩士		17	4	-
	政治學系政府與公共事務碩士在職專班	碩士	職	35	12	-
	政治學系	學士		199	41	13
03122024	戰略暨國際事務研究所	碩士		36	6	6
	戰略暨國際事務研究所戰略暨國家安全碩士在職專班	碩士	職	58	16	-
03131019	心理學系	博士		15	-	-
		碩士		108	23	-
		學士		222	48	18
03191025	勞工關係學系	碩士		43	19	-
		碩士	職	82	18	-
		學士		185	50	14
03199022	認知科學博士學位學程	博士		5	1	-
03199026	犯罪防治學系	博士		43	2	-
		碩士		60	24	-
		碩士	職	99	17	-
		學士		157	36	10
03211028	傳播學系電訊傳播碩士班	碩士		61	7	-
	傳播學系	學士		193	38	14
04111032	會計與資訊科技學系	博士		14	-	-
		碩士		74	24	-
		碩士	職	110	48	-
		學士		218	60	12
04121034	財務金融學系	博士		9	1	-
		碩士		89	43	-
		碩士	職	69	20	-
		學士		346	75	17
04121035	國際財務金融管理碩士學位學程	碩士		9	2	2
04131033	企業管理學系	博士		45	4	-
		碩士		116	60	-
		碩士	職	84	36	-
		學士		319	77	19
04199038	高階主管管理碩士在職專班	碩士	職	64	24	3
04199080	金融科技碩士學位學程	碩士		12	-	2
04211039	法律學系	博士		53	4	-
		碩士		177	43	-

表B1-1 國立大專校院概況—按校別與科系所別分 (42/ 98)

111 學年度 SY 2022 - 2023

單位：人

	等級別	日間/ 進修別	學生數	畢業生 數	專任教 師
0013 國立中正大學	一般體系				
04211039 法律學系	碩士	職	167	35	-
	學士		330	83	20
04211077 法學院高階主管法律碩士在職專班	碩士	職	41	-	1
04212040 財經法律學系	碩士		102	19	-
	碩士	職	55	14	-
	學士		193	50	9
05121075 生物醫學科學系分子生物博士班	博士		24	-	-
生物醫學科學系	碩士		39	10	-
	學士		165	24	14
05311045 化學暨生物化學系	博士		8	2	-
	碩士		123	38	-
	學士		187	53	17
05321047 地球與環境科學系地震學暨地球與環境科學博士班	博士		5	2	-
地球與環境科學系	碩士		45	7	-
地球與環境科學系災害應變碩士在職專班	碩士	職	18	3	-
地球與環境科學系	學士		147	39	18
05331067 物理學系	博士		13	-	-
	碩士		36	20	-
	學士		204	39	18
05399078 跨領域科學國際博士學位學程	博士		5	-	5
05411049 數學系數學科學博士班	博士		1	-	-
數學系	碩士		66	30	-
	學士		183	32	20
06131053 資訊管理學系	博士		17	3	-
	碩士		116	43	-
	碩士	職	69	30	-
	學士		210	49	13
06131055 資訊工程學系	博士		23	4	-
	碩士		284	101	-
	碩士	職	72	15	-
	學士		406	94	27
07111061 化學工程學系	博士		6	-	-
	碩士		104	46	-
	學士		186	40	14
07141054 電機工程學系	博士		22	4	-
	碩士		272	130	-
	學士		318	84	20
07141056 通訊工程學系	博士		4	-	-
	碩士		122	44	-
	學士		193	43	11
07151058 機械工程學系	博士		39	5	-
	碩士		218	105	-
	學士		388	72	27
07151071 前瞻製造系統博士學位學程	博士		4	-	-
前瞻製造系統碩士學位學程	碩士		8	3	2
07199076 環境智能及智慧系統博士學位學程	博士		1	-	-

表B1-1 國立大專校院概況—按校別與科系所別分 (43/ 98)

111 學年度 SY 2022 - 2023

單位：人

		等級別	日間/ 進修別	學生數	畢業生 數	專任教 師
0013 國立中正大學	一般體系					
09231063 社會福利學系		博士		19	5	-
		碩士		59	8	-
		學士		198	45	13
10141064 運動競技學系運動與休閒教育碩士班		碩士		39	17	-
運動競技學系		學士		113	15	14
99999079 紫荊不分系學士學位學程		學士		33	-	2
99999Z01 通識及共同科目				-	-	6
99999Z03 軍訓教官				-	-	2
99999Z05 師資培育中心				-	-	6
99999Z08 語言中心				-	-	6
0014 國立高雄師範大學	一般體系					
總計				7,219	1,511	283
01111001 教育學系		博士		84	10	-
		碩士		62	12	-
教育學系學校行政領導碩士班		碩士	職	137	29	-
教育學系		學士		157	30	11
01111059 運動與健康現役軍人營區碩士在職專班		碩士	職	3	1	-
01112009 成人教育研究所		博士		65	4	-
		碩士		60	6	8
成人教育研究所(文教事業經營)		碩士	職	63	26	-
01113010 特殊教育學系特殊教育博士班		博士		28	7	-
特殊教育學系特殊教育碩士班		碩士		86	10	-
特殊教育學系特殊教育教學碩士班		碩士	職	16	1	-
特殊教育學系		學士		151	46	12
01114054 高階教育經營與行政管理馬來西亞境外碩士在職專班		碩士	職	28	1	-
01141003 工業科技教育學系		博士		34	6	-
		碩士		35	8	-
		碩士	職	127	29	-
		學士		155	38	11
01141005 體育學系		碩士		65	8	-
體育學系體育教學碩士班(夜間班)		碩士	職	78	24	-
體育學系		學士		211	47	11
01141006 科學教育暨環境教育研究所科學教育博士班		博士		48	9	-
科學教育暨環境教育研究所		碩士		71	6	8
科學教育暨環境教育研究所科學教育教學碩士班		碩士	職	32	14	-
01199011 性別教育博士學位學程		博士		23	1	-
性別教育研究所		碩士		48	10	9
02112022 視覺設計學系		碩士		67	22	-
視覺設計學系視覺設計碩士在職專班(夜間班)		碩士	職	59	10	-
視覺設計學系		學士		164	50	9
02123024 工業設計學系		碩士		25	11	-
		學士		143	26	9
02131012 美術學系		碩士		80	28	-
		碩士	職	92	14	-
		學士		170	46	10
02141055 藝術產業學士原住民專班		學士		116	11	2

表B1-1 國立大專校院概況—按校別與科系所別分 (44/ 98)

111 學年度 SY 2022 - 2023

單位：人

	等級別	日間/ 進修別	學生數	畢業生 數	專任教 師
0014 國立高雄師範大學	一般體系				
02151013 音樂學系	碩士		45	13	-
	碩士	職	38	4	-
	學士		110	26	9
02191014 跨領域藝術研究所	碩士		61	11	5
02191047 表演藝術碩士學位學程	碩士	職	55	12	2
02199025 文化創意設計碩士學位學程在職專班	碩士	職	56	13	2
02299020 經學研究所	碩士		45	6	7
經學研究所經學碩士在職專班	碩士	職	10	1	-
02311021 英語學系	博士		20	-	-
	碩士		77	4	-
英語學系英語教學碩士班(暑期班)	碩士	職	70	19	-
英語學系	學士		319	79	12
02313002 華語文教學博士學位學程	博士		10	-	-
華語文教學研究所	碩士		76	11	9
02321015 臺灣歷史文化及語言研究所	碩士		74	6	7
臺灣歷史文化及語言研究所臺灣研究碩士學位進修專班	碩士	職	33	5	-
02321057 語言與文化學士原住民專班	學士		94	-	2
02322019 國文學系	博士		56	9	-
	碩士		67	7	-
國文學系書法碩士在職專班	碩士	職	163	15	-
國文學系	學士		354	82	12
03131026 諮商心理與復健諮商研究所諮商心理博士班	博士		37	1	-
諮商心理與復健諮商研究所	碩士		127	21	7
03142030 地理學系	博士		31	3	-
	碩士		20	2	-
地理學系地理教學碩士班(暑週班)	碩士	職	17	8	-
地理學系	學士		161	42	11
03143031 客家文化研究所	碩士		40	6	5
03143052 東南亞學碩士在職學位學程	碩士	職	66	16	2
04131032 事業經營學系	碩士		25	10	-
	碩士	職	63	25	-
	學士		135	37	9
04131061 環境與創意產業碩士在職學位學程	碩士	職	30	6	2
04199033 人力與知識管理研究所	碩士		41	7	8
人力與知識管理研究所人力與知識管理碩士在職專班(夜間班)	碩士	職	65	30	-
05121034 生物科技系	碩士		54	5	-
	學士		166	38	9
05311036 化學系	碩士		20	6	-
	碩士	職	1	2	-
	學士		155	32	10
05331037 物理學系	博士		9	-	-
	碩士		14	6	-
	碩士	職	2	-	-
	學士		156	28	11
05411038 數學系	碩士		40	13	-
數學系數學教學碩士班	碩士	職	35	15	-

表B1-1 國立大專校院概況—按校別與科系所別分 (45/ 98)

111 學年度 SY 2022 - 2023

單位：人

	等級別	日間/ 進修別	學生數	畢業生 數	專任教 師
0014 國立高雄師範大學	一般體系				
05411038 數學系	學士		320	61	11
06132039 軟體工程與管理學系	碩士		41	10	-
軟體工程與管理學系資訊科技碩士在職專班	碩士	職	46	20	-
軟體工程與管理學系	學士		131	23	9
07141041 電子工程學系	碩士		30	5	-
	學士		185	41	9
07141044 工程國際碩士學位學程	碩士		2	-	-
07141060 電機工程學系	碩士		21	3	-
	學士		181	36	9
10141056 運動競技與產業學士原住民專班	學士		136	29	2
99999Z01 通識及共同科目			-	-	2
0015 國立彰化師範大學	一般體系				
總 計			8,526	2,016	365
01111002 教育研究所	博士		32	3	-
	碩士		63	16	7
教育研究所教育學回流碩士在職專班	碩士	職	116	21	-
01113012 特殊教育學系	博士		24	-	-
	碩士		54	17	-
特殊教育學系特教教學碩士學位班	碩士	職	87	8	-
特殊教育學系	學士		263	66	14
01118007 工業教育與技術學系	博士		-	13	-
	碩士		-	25	-
	碩士	職	118	53	-
01131004 科學教育研究所	博士		27	3	-
	碩士		22	6	7
科學教育研究所數理創意教學及科普推廣碩士在職專班	碩士	職	23	1	-
01131006 公共事務與公民教育學系	碩士		38	9	-
	學士		139	31	8
01141007 工業教育與技術學系	學士		-	85	-
01141011 運動學系應用運動科學碩士班	碩士		32	9	-
運動學系運動與健康休閒碩士在職專班	碩士	職	46	12	-
運動學系	學士		250	48	10
02131017 美術學系	碩士		63	15	-
美術學系藝術教育教學碩士學位班	碩士	職	-	2	-
美術學系	學士		170	36	13
02221023 歷史學研究所	碩士		22	5	5
02311020 英語學系	博士		11	1	-
	碩士		41	8	-
英語學系應用英語碩士在職專班	碩士	職	62	3	-
英語學系	學士		224	53	15
02311021 兒童英語研究所	碩士		40	10	4
02312022 翻譯研究所	碩士		53	7	5
02321018 台灣文學研究所	碩士		26	2	5
台灣文學研究所台灣文學教學碩士學位班	碩士	職	1	-	-
02322019 國文學系	博士		25	7	-
	碩士		33	4	-

表B1-1 國立大專校院概況—按校別與科系所別分 (46/ 98)

111 學年度 SY 2022 - 2023

單位：人

	等級別	日間/ 進修別	學生數	畢業生 數	專任教 師
0015 國立彰化師範大學	一般體系				
02322019 國文學系國語文教學碩士在職專班	碩士	職	66	7	-
國文學系	學士		354	72	15
03131025 輔導與諮商學系	博士		43	11	-
輔導與諮商學系輔導活動教學碩士學位班	碩士		169	26	-
輔導與諮商學系	碩士	職	158	9	-
輔導與諮商學系	學士		340	83	21
03131055 復健諮商研究所	碩士		58	9	4
03142027 地理學系地理暨環境資源博士班	博士		9	1	-
地理學系	碩士		29	5	-
地理學系地理教學碩士學位班	碩士	職	-	1	-
地理學系	學士		180	40	12
04111028 會計學系	碩士		94	36	-
會計學系企業高階管理碩士在職專班	碩士	職	121	53	-
會計學系	學士		336	80	14
04121031 財務金融技術學系	博士		79	13	-
財務金融技術學系	碩士		55	25	-
財務金融技術學系	學士		151	32	12
04131029 企業管理學系	碩士		90	43	-
企業管理學系國際企業經營管理碩士在職專班	碩士	職	120	56	-
企業管理學系	學士		212	49	12
04131031 財務金融技術學系行政管理碩士在職專班	碩士	職	110	33	-
04131033 人力資源管理研究所	博士		28	2	-
人力資源管理研究所	碩士		70	23	6
人力資源管理研究所	碩士	職	86	16	-
04131046 光電科技研究所科技應用與管理碩士在職專班	碩士	職	45	-	-
04134006 公共事務與公民教育學系公共事務與公民教育碩士在職專班	碩士	職	50	12	-
05111034 生物學系	碩士		54	21	-
生物學系	學士		176	42	15
05311035 化學系	碩士		36	15	-
化學系	學士		212	51	12
05331037 物理學系	博士		18	1	-
物理學系	碩士		25	11	-
物理學系	學士		328	73	19
05411038 數學系	博士		7	2	-
數學系	碩士		17	9	-
數學系	學士		320	68	19
05421039 統計資訊研究所	碩士		19	7	5
06131040 資訊管理學系	碩士		86	27	-
資訊管理學系創新與管理碩士在職專班	碩士	職	48	20	-
資訊管理學系	學士		217	44	10
06131050 資訊工程學系	碩士		58	8	-
資訊工程學系資訊科技應用教學碩士學位班	碩士	職	-	1	-
資訊工程學系	學士		210	48	13
07141042 電機工程學系	博士		21	7	-
電機工程學系	碩士		48	19	-
電機工程學系	碩士	職	40	23	-

表B1-1 國立大專校院概況—按校別與科系所別分 (47/ 98)

111 學年度 SY 2022 - 2023

單位：人

		等級別	日間/ 進修別	學生數	畢業生 數	專任教 師
0015 國立彰化師範大學	一般體系					
07141042 電機工程學系		學士		188	42	11
07141043 電子工程學系		碩士		44	14	-
		學士		196	40	13
07141046 光電科技研究所		博士		17	3	-
		碩士		23	5	7
07141051 電信工程學研究所		碩士		-	1	-
07141054 機電工程學系		博士		22	2	-
		碩士		55	16	-
		碩士	職	67	16	-
		學士		207	43	11
07141062 工學院國際工程碩士學位學程		碩士		4	-	2
07161053 車輛科技研究所		碩士		29	12	5
07199007 工業教育與技術學系		博士		125	-	-
		碩士		107	-	-
		學士		315	-	22
10152058 運動健康研究所		碩士		29	9	5
99999Z01 通識及共同科目				-	-	1
99999Z05 師資培育中心				-	-	6
0017 國立臺北大學	一般體系					
總計				10,277	2,424	381
02221005 歷史學系		碩士		32	2	-
		學士		183	47	15
02299008 民俗藝術與文化資產研究所		碩士		30	8	4
02311004 應用外語學系		學士		227	53	12
02322002 中國文學系		碩士		40	3	-
		學士		197	44	16
03111009 經濟學系		博士		2	-	-
		碩士		65	22	-
		學士		501	122	30
		學士	進	176	36	-
03141011 社會學系		碩士		38	6	-
		碩士	職	73	15	-
		學士		206	50	15
03199016 犯罪學研究所		碩士		46	11	5
		碩士	職	73	11	-
04111017 會計學系		博士		11	-	-
		碩士		35	17	-
		碩士	職	42	17	-
		學士		529	126	20
04121020 財務金融英語碩士學位學程		碩士		38	9	-
04121021 商學院國際財務金融碩士在職專班		碩士	職	97	35	-
04121022 金融與合作經營學系		碩士		35	12	-
		學士		284	60	12
		學士	進	173	44	-
04122023 財政學系		碩士		26	13	-
		學士		292	73	15

表B1-1 國立大專校院概況—按校別與科系所別分 (48/ 98)

111 學年度 SY 2022 - 2023

單位：人

	等級別	日間/ 進修別	學生數	畢業生 數	專任教 師
0017 國立臺北大學	一般體系				
04122023 財政學系	學士	進	192	42	-
04131018 企業管理學系	博士		76	7	-
	碩士		221	90	-
	碩士	職	162	52	-
	學士		529	111	32
	學士	進	327	75	-
04131019 國際企業研究所	碩士		27	11	5
04134013 公共行政暨政策學系	博士		14	-	-
	碩士		122	19	-
	碩士	職	104	25	-
	學士		460	110	24
	學士	進	332	82	-
04134024 不動產與城鄉環境學系	博士		22	2	-
	碩士		51	17	-
	學士		487	118	22
	學士	進	172	35	-
04134040 城市治理英語碩士學位學程	碩士		13	3	-
04141026 商學院數位行銷進修學士學位學程	學士	進	180	46	-
04199X33 永續創新國際學院			-	-	2
04199Y27 商學院		修	-	-	2
04211028 法律學系	博士		32	-	-
	碩士		313	41	-
	學士		836	203	35
	學士	進	214	49	-
05211043 自然資源與環境管理研究所	博士		16	2	-
	碩士		19	9	5
	碩士	職	23	11	-
05421033 統計學系	碩士		44	22	-
	碩士	職	65	13	-
	學士		251	54	17
06131036 資訊工程學系	碩士		71	27	-
	學士		223	44	12
06131038 電機資訊學院博士班	博士		18	2	2
06134034 資訊管理研究所	碩士		42	7	4
07141035 電機工程學系	碩士		57	21	-
	學士		183	38	6
07141037 通訊工程學系	碩士		22	6	-
	學士		150	36	9
07141C02 多媒體與網路科技產業碩士專班	碩士		2	1	-
07313039 都市計劃研究所	博士		11	-	-
	碩士		50	23	6
09141044 智慧醫療管理英語碩士學位學程	碩士		8	-	-
09231041 社會工作學系	碩士		59	4	-
	學士		204	45	13
	學士	進	205	34	-
10152042 休閒運動管理學系	學士		217	51	9

表B1-1 國立大專校院概況—按校別與科系所別分 (49/ 98)

111 學年度 SY 2022 - 2023

單位：人

		等級別	日間/ 進修別	學生數	畢業生 數	專任教 師
0017 國立臺北大學	一般體系					
99999Z01	通識及共同科目			-	-	8
99999Z02	計算機中心			-	-	1
99999Z05	師資培育中心			-	-	5
99999Z07	體育室			-	-	12
99999Z08	語言中心			-	-	6
0018 國立嘉義大學	一般體系					
	總 計			11,486	2,623	486
01111001	教育學系	博士		64	8	-
		碩士		126	27	-
		碩士	職	178	25	-
		學士		163	33	26
01111006	師範學院教學專業國際碩士學位學程	碩士		7	7	2
01113017	特殊教育學系	碩士		22	17	-
		學士		157	36	10
01116021	數位學習設計與管理學系	碩士		17	5	-
		學士		189	46	11
01121016	幼兒教育學系	碩士		44	20	-
		碩士	職	60	8	-
		學士		219	49	11
01141113	體育與健康休閒學系	學士		190	44	19
02131025	視覺藝術學系	碩士		61	18	-
	視覺藝術學系教學碩士學位班	碩士	職	2	-	-
	視覺藝術學系	學士		187	40	9
02151024	音樂學系	碩士		28	12	-
		學士		178	38	14
02221033	應用歷史學系	碩士		16	8	-
		碩士	職	5	1	-
		學士		174	40	11
02311031	外國語言學系	碩士		27	4	-
		學士		341	107	15
02322029	中國文學系	碩士		23	3	-
		碩士	職	26	2	-
		學士		183	53	18
		學士	進	79	16	-
03111034	應用經濟學系	學士		199	44	7
03131035	輔導與諮商學系	碩士		95	20	-
		碩士	職	144	17	-
		學士		217	57	11
04121041	財務金融學系	碩士		28	9	-
		學士		195	47	9
		學士	進	175	34	-
04131038	企業管理學系	博士		34	-	-
		碩士		47	16	-
		學士		220	56	11
		學士	進	177	30	-
04131045	生物事業管理學系	碩士		-	2	-

表B1-1 國立大專校院概況—按校別與科系所別分 (50/ 98)

111 學年度 SY 2022 - 2023

單位：人

	等級別	日間/ 進修別	學生數	畢業生 數	專任教 師
0018 國立嘉義大學	一般體系				
04131045 生物事業管理學系	學士		-	40	-
	學士	進	-	19	-
04131046 管理學院碩士在職專班	碩士	職	212	82	2
04131116 科技管理學系	碩士		19	-	-
	學士		198	-	9
	學士	進	78	-	-
04143044 行銷與觀光管理學系行銷管理碩士班	碩士		64	14	-
行銷與觀光管理學系	學士		193	47	12
05111048 生命科學全英文碩士學位學程	碩士		-	1	-
05111052 生物資源學系	碩士		27	2	-
	學士		159	28	10
05121053 生化科技學系	碩士		20	3	-
	碩士	職	20	4	-
	學士		168	41	12
05199058 微生物免疫與生物藥學系	碩士		10	6	-
	學士		185	35	13
05311059 應用化學系	博士		8	-	-
	碩士		24	10	-
	學士		218	37	18
05331061 電子物理學系光電暨固態電子碩士班	碩士		16	8	-
電子物理學系	學士		197	41	13
05411062 應用數學系	碩士		9	7	-
	學士		167	42	11
06131063 資訊管理學系	碩士		33	8	-
	學士		214	48	10
06131066 資訊工程學系	博士		4	2	-
	碩士		50	14	-
	學士		230	48	15
07141064 電機工程學系	碩士		16	5	-
	學士		216	42	9
07151067 生物機電工程學系	碩士		19	7	-
	碩士	職	26	10	-
	學士		188	45	13
	學士	進	150	28	-
07151069 機械與能源工程學系	碩士		13	5	-
	學士		187	39	9
07211088 食品科學系	博士		26	-	-
	碩士		51	24	-
	碩士	職	62	10	-
	學士		189	48	14
	學士	進	175	39	-
07312072 景觀學系	碩士		23	5	-
	學士		162	34	10
07321070 土木與水資源工程學系	碩士		10	2	-
	碩士	職	27	7	-
	學士		196	44	9

表B1-1 國立大專校院概況—按校別與科系所別分 (51/98)

111 學年度 SY 2022 - 2023

單位：人

		等級別	日間/ 進修別	學生數	畢業生 數	專任教 師
0018 國立嘉義大學	一般體系					
07321070 土木與水資源工程學系		學士	進	139	22	-
08111073 農學院農學碩士在職專班		碩士	職	77	9	2
08111074 農藝學系		碩士		28	7	-
		碩士	職	11	8	-
		學士		153	39	10
08111077 農業科學博士學位學程		博士		38	6	2
08112079 動物科學系		碩士		28	3	-
		學士		175	32	9
		學士	進	138	21	-
08121080 園藝學系		碩士		23	-	-
		學士		168	38	10
		學士	進	121	32	-
08192092 生物農業科技學系		碩士		17	7	-
		學士		139	42	10
08192094 農學院農業科技全英碩士學位學程		碩士		-	1	-
08194084 植物醫學系		碩士		20	8	-
		學士		141	35	9
08199076 農場管理進修學士學位學程		學士	進	309	74	2
08211096 森林暨自然資源學系		碩士		32	9	-
		碩士	職	-	1	-
		學士		150	33	10
08211106 木質材料與設計學系		碩士		17	4	-
		學士		155	34	10
		學士	進	113	26	-
08312047 水生生物科學系		碩士		26	7	-
		學士		153	31	10
08411108 獸醫學系		碩士		12	5	-
		學士		225	54	13
10151044 行銷與觀光管理學系觀光休閒管理博士班		博士		23	1	-
10151110 管理學院外籍生全英文授課觀光暨管理碩士學位學程		碩士		12	3	2
10152113 體育與健康休閒學系		碩士		50	9	-
		碩士	職	60	13	-
		學士	進	177	29	-
99999Z03 軍訓教官				-	-	3
99999Z05 師資培育中心				-	-	4
99999Z08 語言中心				-	-	7
0019 國立高雄大學	一般體系					
總計				5,986	1,351	233
02122036 工藝與創意設計學系		學士		207	34	8
02199005 創意設計與建築學系		學士		1	8	-
02311002 西洋語文學系		碩士		8	1	-
		學士		161	38	10
02311003 東亞語文學系		碩士		11	3	-
		學士		251	58	8
03111006 應用經濟學系		碩士		15	3	-
		學士		226	57	11

表B1-1 國立大專校院概況—按校別與科系所別分 (52/ 98)

111 學年度 SY 2022 - 2023

單位：人

		等級別	日間/ 進修別	學生數	畢業生 數	專任教 師
0019 國立高雄大學	一般體系					
04121011 金融管理學系		碩士		29	16	-
		學士		209	49	10
04131007 經營管理研究所		碩士		26	6	3
04131009 亞太工商管理學系		碩士		26	8	-
		碩士	職	23	16	-
		學士		265	61	11
04131010 國際商業管理碩士學位學程		碩士		14	11	-
04199012 高階經營管理碩士在職專班		碩士	職	97	17	1
04199013 國際高階經營管理碩士在職專班		碩士	職	104	19	-
04199014 高階法律暨管理碩士在職專班		碩士	職	29	4	-
04211015 法律學系		碩士		56	8	-
		碩士	職	96	16	-
		學士		211	56	9
04211018 法學院博士班		博士		15	1	-
04212016 財經法律學系		碩士		31	6	-
		學士		182	47	9
		二技	修	100	31	-
04212017 政治法律學系		碩士		33	2	-
		碩士	職	37	7	-
		學士		214	56	8
		二技	修	24	8	-
05111019 生命科學系		碩士		21	5	-
		學士		185	44	12
05311022 應用化學系		碩士		38	8	-
		學士		188	42	12
05331023 應用物理學系		碩士		8	8	-
		學士		193	44	10
05411024 應用數學系		博士		4	1	-
		碩士		11	5	-
		學士		216	42	11
05421025 統計學研究所		碩士		27	13	5
06131026 資訊管理學系		碩士		30	10	-
		學士		228	37	10
06131028 資訊工程學系		碩士		47	11	-
		碩士	職	34	6	-
		學士		195	46	11
07111030 化學工程及材料工程學系		碩士		54	18	-
		學士		174	42	12
07141027 電機工程學系		博士		11	-	-
		碩士		82	21	-
		碩士	職	33	8	-
		學士		444	100	16
07141038 半導體製造智能化技術產業碩士專班		碩士		48	11	-
07141C05 電子構裝整合技術產業碩士專班		碩士		-	5	-
07311005 創意設計與建築學系		碩士		1	2	-
		碩士	職	7	2	-

表B1-1 國立大專校院概況—按校別與科系所別分 (53/ 98)

111 學年度 SY 2022 - 2023

單位：人

		等級別	日間/ 進修別	學生數	畢業生 數	專任教 師
0019 國立高雄大學	一般體系					
07311035 建築學系		碩士		37	7	-
		碩士	職	49	3	-
		學士		168	-	8
07321029 土木與環境工程學系		碩士		23	4	-
		學士		248	61	13
10141032 運動競技學系		學士		187	30	8
10152033 運動健康與休閒學系		碩士		25	3	-
		碩士	職	30	13	-
		學士		239	52	10
99999Z01 通識及共同科目				-	-	5
99999Z03 軍訓教官				-	-	1
99999Z07 體育室				-	-	1
0020 國立東華大學	一般體系					
總計				10,280	2,058	458
01111001 教育與潛能開發學系教育博士班		博士		146	18	-
教育與潛能開發學系教育碩士班		碩士		97	15	-
教育與潛能開發學系教育碩士在職專班		碩士	職	83	8	-
教育與潛能開發學系		學士		191	43	17
01113013 特殊教育學系身心障礙與輔助科技碩士班		碩士		25	8	-
特殊教育學系		學士		160	41	10
01114015 教育行政與管理學系		碩士		27	6	-
		碩士	職	97	9	-
		學士		165	38	9
01121012 幼兒教育學系		碩士		17	8	-
		碩士	職	35	6	-
		學士		200	37	9
01141010 體育與運動科學系		碩士		23	8	-
		碩士	職	37	7	-
		學士		184	38	8
02121019 藝術與設計學系		碩士		45	18	-
		學士		228	35	9
02151018 音樂學系		碩士		33	8	-
		學士		96	15	11
02191022 藝術創意產業學系		碩士		36	2	-
		碩士	職	30	4	-
		學士		227	38	9
02199109 原住民族樂舞與藝術學士學位學程		學士		60	-	2
02221033 歷史學系		碩士		15	4	-
		學士		234	37	8
02222042 族群關係與文化學系		博士		28	2	-
		碩士		25	-	-
		碩士	職	18	2	-
		學士		169	26	12
02311029 英美語文學系		碩士		40	3	-
		學士		213	38	11
02321028 民族語言與傳播學系		學士		165	23	8

表B1-1 國立大專校院概況—按校別與科系所別分 (54/ 98)

111 學年度 SY 2022 - 2023

單位：人

	等級別	日間/ 進修別	學生數	畢業生 數	專任教 師
0020 國立東華大學	一般體系				
02322025 中國語文學系	博士		37	6	-
	碩士		25	1	-
	碩士	職	2	2	-
	學士		184	46	16
02323104 華文文學系	碩士		58	9	-
	學士		212	45	10
02323110 人文社會科學學院華語文教學國際博士班	博士		6	-	2
02323112 人文社會科學學院華語文教學暨書法國際碩士班	碩士		1	-	-
03111034 經濟學系	博士		10	1	-
	碩士		16	5	-
	學士		211	40	11
03131046 諮商與臨床心理學系	碩士		146	39	-
	學士		247	53	12
03141036 社會學系	碩士		22	1	-
	學士		180	37	9
03143051 臺灣文化學系	碩士		31	5	-
	碩士	職	3	2	-
	學士		192	38	9
03191111 人文社會科學學院亞太區域研究博士班	博士		22	-	2
03199040 民族事務與發展學系	碩士		32	4	-
	學士		78	20	11
04111056 會計學系	碩士		28	13	-
	學士		243	53	9
04111057 會計與財務碩士學位學程	碩士		-	1	-
04121061 財務金融學系	碩士		40	21	-
	學士		255	55	11
04131059 企業管理學系	博士		46	7	-
	碩士		60	10	-
	碩士	職	50	12	-
	學士		230	56	13
04131060 國際企業學系	碩士		39	16	-
	碩士	職	39	11	-
	學士		233	56	10
04131065 管理學院高階經營管理碩士在職專班	碩士	職	56	14	2
04132063 運籌管理研究所	碩士		30	4	1
04134054 公共行政學系	碩士		18	2	-
	碩士	職	28	12	-
	學士		149	30	9
04191066 管理學院管理科學與財金國際學士學位學程	學士		90	23	3
04211067 法律學系	學士		204	38	9
04212067 法律學系	碩士		47	4	-
05121069 生命科學系生物技術博士班	博士		9	2	-
生命科學系生物技術碩士班	碩士		14	4	-
生命科學系	學士		177	37	11
05211094 自然資源與環境學系	博士		35	5	-
	碩士		72	17	-

表B1-1 國立大專校院概況—按校別與科系所別分 (55/ 98)

111 學年度 SY 2022 - 2023

單位：人

		等級別	日間/ 進修別	學生數	畢業生 數	專任教 師
0020 國立東華大學	一般體系					
05211094 自然資源與環境學系		學士		221	47	22
05211100 人文與環境碩士學位學程		碩士		6	2	2
05311071 化學系		博士		17	2	-
		碩士		28	8	-
		學士		204	56	12
05323078 海洋生物研究所		博士		5	-	-
		碩士		26	15	5
05331072 物理學系應用物理博士班		博士		24	2	-
物理學系應用物理碩士班		碩士		14	13	-
物理學系		學士		240	53	17
05411074 應用數學系		博士		6	1	-
		碩士		29	5	-
		學士		306	58	20
06131086 資訊工程學系		博士		12	1	-
		碩士		117	22	-
		碩士	職	5	3	-
		學士		481	74	19
06134081 資訊管理學系		碩士		27	14	-
		學士		230	51	11
07112090 材料科學與工程學系		博士		11	1	-
		碩士		32	9	-
		學士		226	48	11
07141083 電機工程學系		博士		7	3	-
		碩士		39	9	-
		學士		242	50	11
07141085 光電工程學系		碩士		34	7	-
		學士		183	34	9
09231040 民族事務與發展學系民族社會工作碩士在職專班		碩士	職	55	5	-
09231041 民族社會工作學士學位學程		學士		117	19	-
10151091 觀光暨休閒遊憩學系		碩士		29	1	-
		學士		213	43	9
99999113 縱谷跨域書院學士學位學程		學士		38	-	2
99999Z01 通識及共同科目				-	-	2
99999Z05 師資培育中心				-	-	1
99999Z07 體育室				-	-	8
99999Z08 語言中心				-	-	13
99999Z99 其他(包括行政助教)				-	-	1
0021 國立暨南國際大學	一般體系					
總 計				6,381	1,390	264
01111001 國際文教與比較教育學系		博士		35	4	-
		碩士		23	2	-
		學士		182	45	12
01111002 國際文教管理人才博士學位學程		博士		4	-	-
01111004 諮商心理與人力資源發展學系輔導與諮商碩士班		碩士		152	21	-
諮商心理與人力資源發展學系		學士		194	54	11
01111050 教育學院學士班		學士		71	-	2

表B1-1 國立大專校院概況—按校別與科系所別分 (56/ 98)

111 學年度 SY 2022 - 2023

單位：人

	等級別	日間/ 進修別	學生數	畢業生 數	專任教 師
0021 國立暨南國際大學	一般體系				
01112009 終身學習與人力資源發展碩士學位學程	碩士	職	62	11	-
01114010 教育政策與行政學系	博士		74	2	-
	碩士		48	12	-
	學士		165	42	13
01115012 課程教學與科技研究所	碩士		25	2	5
01131007 華語文教學碩士學位學程	碩士		17	5	2
02221015 歷史學系	博士		8	2	-
	碩士		15	2	-
	學士		163	48	10
02311014 外國語文學系	碩士		12	3	-
	學士		193	54	9
02322013 中國語文學系	博士		9	2	-
	碩士		26	1	-
	學士		204	35	14
03111016 經濟學系	碩士		15	12	-
	學士		239	57	11
03131004 諮商心理與人力資源發展學系輔導與諮商博士班	博士		15	3	-
03131044 教育學院心理健康與諮詢碩士學位學程在職專班	碩士	職	49	12	-
03131054 心理健康與輔導諮詢碩士在職進修新加坡境外專班	碩士	職	11	-	-
03141045 原住民文化產業與社會工作學士學位學程原住民族專班	學士		196	24	4
03143019 東南亞學系	博士		20	2	-
	碩士		26	7	-
	碩士	職	37	10	-
	學士		184	41	11
03191055 地方創生與跨域治理碩士學位學程	碩士		9	-	2
04121025 財務金融學系	碩士		37	7	-
	學士		251	60	10
04131022 國際企業學系	碩士		50	19	-
	學士		274	65	11
04131023 管理學院兩岸高階主管經營管理境外碩士在職學位學程	碩士	職	39	12	-
04131026 新興產業策略與發展博士學位學程	博士		86	6	-
新興產業策略與發展碩士學位學程	碩士		21	2	-
04131046 區域發展重點產業碩士專班	碩士		21	7	-
04131047 管理學院高階經營管理碩士學位學程	碩士	職	91	39	-
04131048 管理學院學士班	學士		158	-	1
04134020 公共行政與政策學系	博士		17	-	-
	碩士		22	1	-
	碩士	職	38	11	-
	學士		214	58	13
04134021 非營利組織經營管理碩士學位學程在職專班	碩士	職	102	16	-
04143052 文化創意與社會行銷碩士學位學程	碩士		18	1	1
05311027 應用化學系	博士		8	1	-
	碩士		24	6	-
	學士		212	47	14
06131030 資訊管理學系	碩士		46	16	-
	學士		258	56	12

表B1-1 國立大專校院概況—按校別與科系所別分 (57/ 98)

111 學年度 SY 2022 - 2023

單位：人

		等級別	日間/ 進修別	學生數	畢業生 數	專任教 師
0021 國立暨南國際大學	一般體系					
06131034 資訊工程學系		博士		8	1	-
		碩士		70	25	-
		學士		241	57	16
06131053 人工智慧與機器人碩士學位學程		碩士		11	-	-
06199049 科技學院學士班		學士		67	-	1
07112037 應用材料及光電工程學系		碩士		13	8	-
		學士		204	48	10
07141031 電機工程學系		博士		7	3	-
		碩士		36	10	-
		學士		280	61	18
07141033 光電科技碩士學位學程		碩士	職	3	9	-
07321035 土木工程學系		博士		23	1	-
		碩士		18	8	-
		學士		168	50	14
09211051 長期照顧經營管理碩士在職學位學程		碩士	職	62	10	-
09231038 社會政策與社會工作學系		博士		40	2	-
		碩士		80	12	-
		學士		232	58	12
10151039 觀光休閒與餐旅管理學系		碩士		32	10	-
		學士		316	72	12
99999Z01 通識及共同科目				-	-	7
99999Z08 語言中心				-	-	6
0022 國立臺灣科技大學	技職體系					
總計				11,648	3,058	522
01116002 數位學習與教育研究所		博士		40	6	-
		碩士		72	11	5
		碩士	職	43	14	-
02122004 設計系博士班		博士		44	6	-
設計系碩士班		碩士		126	34	-
設計系碩士在職專班		碩士	職	36	9	-
設計系		四技		429	91	17
02299Y11 人文社會學院				-	-	1
02311003 應用外語系碩士班		碩士		49	12	-
應用外語系碩士在職專班		碩士	職	31	5	-
應用外語系		四技		184	27	19
		二技		45	23	-
04121010 財務金融研究所		博士		12	2	-
		碩士		54	23	8
		碩士	職	55	28	-
04131008 企業管理系博士班		博士		45	5	-
企業管理系碩士班		碩士		132	47	-
企業管理系碩士在職專班		碩士	職	64	23	-
企業管理系		四技		328	62	17
		二技		1	-	-
04191009 管理研究所		博士		47	8	-
		碩士	職	135	46	-

表B1-1 國立大專校院概況—按校別與科系所別分 (58/ 98)

111 學年度 SY 2022 - 2023

單位：人

	等級別	日間/ 進修別	學生數	畢業生 數	專任教 師
0022 國立臺灣科技大學	技職體系				
04191009 管理學士班	四技		146	29	10
04199011 科技管理研究所	碩士		56	14	6
04199013 管理學院MBA	碩士		110	51	3
04212014 專利研究所	碩士		40	15	6
	碩士	職	42	10	-
05399015 應用科技研究所	博士		159	17	-
	碩士		79	38	16
05399Y38 應用科技學院			-	-	1
06131016 資訊管理系博士班	博士		52	5	-
資訊管理系碩士班	碩士		160	53	-
資訊管理系碩士在職專班	碩士	職	77	30	-
資訊管理系	四技		247	54	17
	二技		1	1	-
06131020 資訊工程系博士班	博士		56	5	-
資訊工程系碩士班	碩士		367	113	-
資訊工程系	四技		393	105	27
	二技		1	1	-
06132043 人工智慧跨域科技研究所	博士		1	-	-
	碩士		29	-	-
07111026 化學工程系博士班	博士		69	17	-
化學工程系碩士班	碩士		277	120	-
化學工程系	四技		431	107	37
07112028 材料科學與工程系博士班	博士		82	18	-
材料科學與工程系碩士班	碩士		224	69	-
材料科學與工程系	四技		430	74	29
07132044 能源永續科技研究所	博士		5	-	-
	碩士		31	-	-
07141017 電機工程系博士班	博士		72	9	-
電機工程系碩士班	碩士		498	178	-
電機工程系	碩士	職	-	1	-
	四技		626	133	39
07141018 電子工程系博士班	博士		88	13	-
電子工程系碩士班	碩士		496	188	-
電子工程系	碩士	職	1	-	-
	四技		487	110	43
	二技		1	-	-
07141019 光電工程研究所	博士		11	1	-
	碩士		38	14	8
07141021 電資學士班	四技		45	-	2
07141022 色彩與照明科技研究所	碩士		45	12	6
07151023 機械工程系博士班	博士		90	15	-
機械工程系碩士班	碩士		450	167	-
機械工程系碩士在職專班	碩士	職	46	9	-
機械工程系	四技		583	157	47
	二技		-	5	-
07151024 自動化及控制研究所	博士		16	-	-

表B1-1 國立大專校院概況—按校別與科系所別分 (59/ 98)

111 學年度 SY 2022 - 2023

單位：人

	等級別	日間/ 進修別	學生數	畢業生 數	專任教 師
0022 國立臺灣科技大學	技職體系				
07151024 自動化及控制研究所	碩士		70	14	7
	碩士	職	47	8	-
07191012 工業管理系博士班	博士		57	15	-
工業管理系碩士班	碩士		163	67	-
工業管理系碩士在職專班	碩士	職	69	25	1
工業管理系	四技		281	72	23
	二技		1	-	-
07191042 智慧製造科技研究所	博士		6	-	-
	碩士		29	-	-
07194040 先進科技全英語學士學位學程	四技		27	-	4
07194041 全球發展工程學士學位學程	四技		80	17	2
07199033 工程學院_先進科技全英語外國學生專班	四技		67	16	3
07199035 高階科技研發碩士在職學位學程	碩士	職	76	26	2
07199046 工程學士班	四技		45	-	2
07199Y53 電資學院			-	-	1
07311038 建築系博士班	博士		63	7	-
建築系碩士班	碩士		120	49	-
建築系碩士在職專班	碩士	職	51	9	-
建築系	四技		309	60	22
07321025 營建工程系博士班	博士		60	8	-
營建工程系碩士班	碩士		287	98	-
營建工程系碩士在職專班	碩士	職	63	14	-
營建工程系	四技		373	89	37
09171034 醫學工程研究所	碩士		53	17	7
99999015 應用科技學士學位學程	四技		26	7	2
99999036 不分系學士班	四技		95	-	1
99999Z01 通識及共同科目			-	-	13
99999Z05 師資培育中心			-	-	5
99999Z07 體育室			-	-	9
99999Z08 語言中心			-	-	11
99999Z99 其他(包括行政助教)			-	-	6
0023 國立雲林科技大學	技職體系				
總計			10,027	2,610	411
01118001 技術及職業教育研究所	博士		68	14	-
	碩士		18	4	7
	碩士	職	16	7	-
02111013 數位媒體設計系碩士班	碩士		78	26	-
數位媒體設計系地方創生智能設計碩士在職專班	碩士	職	24	-	-
02112011 視覺傳達設計系碩士班	碩士		69	15	-
視覺傳達設計系	四技		209	50	12
02112013 數位媒體設計系	四技		250	74	11
02122007 設計學研究所	博士		103	16	-
	碩士		35	9	7
02122009 創意生活設計系碩士班	碩士		57	26	-
創意生活設計系	四技		211	44	10
	二技		1	2	-

表B1-1 國立大專校院概況—按校別與科系所別分 (60/ 98)

111 學年度 SY 2022 - 2023

單位：人

	等級別	日間/ 進修別	學生數	畢業生 數	專任教 師
0023 國立雲林科技大學	技職體系				
02122067 跨域整合設計學士學位學程	四技		10	-	3
02123014 工業設計系碩士班	碩士		64	24	-
工業設計系	四技		186	46	13
02192002 文化資產維護系碩士班	碩士		61	13	-
文化資產維護系	四技		229	52	14
文化資產維護系_香港二技專班	二技		3	-	-
02199017 設計學院_設計技優專班	四技		129	17	-
02311004 應用外語系碩士班	碩士		50	12	-
應用外語系碩士在職專班	碩士	職	35	12	-
應用外語系	四技		262	64	13
	二技		4	2	-
02322003 漢學應用研究所	碩士		32	7	9
	碩士	職	28	13	-
04111018 會計系博士班	博士		10	3	-
會計系碩士班	碩士		43	14	-
會計系碩士在職專班	碩士	職	30	12	-
會計系	四技		218	52	13
04121024 財務金融系博士班	博士		28	1	-
財務金融系碩士班	碩士		76	34	-
財務金融系碩士在職專班	碩士	職	57	20	-
財務金融系	四技		221	49	14
04131019 企業管理系博士班	博士		71	5	-
企業管理系碩士班	碩士		112	48	-
企業管理系碩士在職專班	碩士	職	98	41	-
企業管理系	四技		223	56	17
	二技		66	35	-
04131022 國際管理學士學位學程	四技		101	24	3
04131057 產業經營專業博士學位學程	博士		13	2	2
04131058 高階管理碩士在職學位學程	碩士	職	54	26	1
04131059 工商管理學士學位學程	四技	修	165	43	1
04199023 創業管理碩士學位學程	碩士		17	4	-
04212031 科技法律研究所	碩士		40	13	6
	碩士	職	65	14	-
06111066 智慧數據科學研究所	碩士		17	-	5
06131032 資訊管理系博士班	博士		21	4	-
資訊管理系碩士班	碩士		101	34	-
資訊管理系碩士在職專班	碩士	職	48	9	-
資訊管理系	四技		319	58	17
	二技		109	50	-
06131060 資訊科技服務管理數位學習碩士在職專班	碩士	職	50	19	-
06131065 國際人工智慧管理研究所	碩士		16	-	4
07111045 化學工程與材料工程系博士班	博士		5	-	-
化學工程與材料工程系碩士班	碩士		112	50	-
化學工程與材料工程系	四技		435	105	20
07112047 材料科技研究所	碩士		45	11	9
07121049 環境與安全衛生工程系博士班	博士		8	-	-

表B1-1 國立大專校院概況—按校別與科系所別分 (61/98)

111 學年度 SY 2022 - 2023

單位：人

	等級別	日間/ 進修別	學生數	畢業生 數	專任教 師
0023 國立雲林科技大學	技職體系				
07121049 環境與安全衛生工程系碩士班	碩士		67	28	-
環境與安全衛生工程系環安科技與管理碩士在職專班	碩士	職	52	11	-
環境與安全衛生工程系	四技		257	44	13
	二技		1	2	-
07141033 電機工程系碩士班	碩士		178	82	-
電機工程系碩士在職專班	碩士	職	56	9	-
電機工程系	四技		578	135	22
07141034 電子工程系博士班	博士		12	-	-
電子工程系碩士班	碩士		193	67	-
電子工程系	四技		557	127	25
電子工程系_香港二技專班	二技		1	-	-
07141037 資訊工程系碩士班	碩士		137	48	-
資訊工程系	四技		284	70	10
資訊工程系_香港二技專班	二技		-	1	-
07151041 機械工程系博士班	博士		19	3	-
機械工程系碩士班	碩士		125	62	-
機械工程系	四技		532	118	22
07191048 工業工程與管理系博士班	博士		17	2	-
工業工程與管理系碩士班	碩士		128	43	-
工業工程與管理系碩士在職專班	碩士	職	103	29	1
工業工程與管理系	四技		402	104	21
07194050 工程科技研究所	博士		58	3	-
工程科技菁英班	四技		30	-	9
07194063 產業科技學士學位學程	四技	修	62	-	11
07199062 智慧機器人學士學位學程	四技		14	-	5
07311016 建築與室內設計系碩士班	碩士		60	16	-
建築與室內設計系	四技		207	59	12
07321043 營建工程系碩士班	碩士		57	19	-
營建工程系碩士在職專班	碩士	職	55	12	-
營建工程系	四技		291	76	14
	二技		2	-	-
10152053 休閒運動研究所	碩士		30	10	9
	碩士	職	44	18	-
99999006 前瞻學士學位學程	四技		48	23	11
99999061 產業專案學士學位學程			-	-	1
	四技		-	4	-
99999064 應用工程科技學士專班	四技		144	-	-
99999Z01 通識及共同科目			-	-	14
0024 國立屏東科技大學	技職體系				
總計			10,630	2,418	433
01118001 技術及職業教育研究所	碩士		33	8	6
	碩士	職	17	6	-
02122003 時尚設計與管理系_時尚設計專班	四技	修	1	2	-
02125003 時尚設計與管理系碩士班	碩士		26	3	-
時尚設計與管理系	四技		212	52	9
02299Y13 人文暨社會科學院			-	-	6

表B1-1 國立大專校院概況—按校別與科系所別分 (62/ 98)

111 學年度 SY 2022 - 2023

單位：人

	等級別	日間/ 進修別	學生數	畢業生 數	專任教 師
0024 國立屏東科技大學	技職體系				
02311002 應用外語系碩士班	碩士		11	6	-
應用外語系	四技		204	47	11
03143004 客家文化產業研究所	碩士		23	6	5
04121007 財務金融研究所	碩士	職	1	-	-
財務金融國際學士學位學程	四技		66	17	3
04131005 企業管理系碩士班	碩士		21	4	-
企業管理系_境外專班	碩士	職	23	8	-
企業管理系	四技		361	81	13
04199008 科技管理研究所	四技	修	48	30	-
碩士	碩士		1	2	-
碩士	碩士	職	1	1	-
04199009 工業管理系碩士班	碩士		45	16	-
工業管理系碩士在職專班	碩士	職	18	4	-
工業管理系	四技		362	79	13
04199011 高階經營管理碩士在職專班	碩士	職	47	15	-
04199Y31 管理學院			-	-	2
05121015 生物科技系碩士班	碩士		43	22	-
生物科技系	四技		215	44	10
05121016 農學院生物資源博士班	博士		28	6	3
05121049 動物疫苗科技研究所	碩士		30	5	7
05121050 動物用疫苗國際學位專班	博士		15	2	-
碩士			5	2	1
05221014 野生動物保育研究所	碩士		55	17	7
05292040 水土保持系碩士班	碩士		36	10	-
水土保持系	四技		198	45	9
06131017 資訊管理系碩士班	碩士		45	11	-
資訊管理系碩士在職專班	碩士	職	15	12	-
資訊管理系	四技		233	59	11
07112024 材料工程系碩士班	碩士		32	6	-
材料工程系	四技		41	-	8
07112065 先進材料學士學位學程	四技		108	31	-
07121025 環境工程與科學系博士班	博士		22	3	-
環境工程與科學系碩士班	碩士		47	24	-
環境工程與科學系_境外專班	碩士	職	30	17	-
環境工程與科學系	四技		336	81	16
07141069 智慧機電學士學位學程	四技		23	-	4
07151018 機械工程系碩士班	碩士		38	14	-
機械工程系	四技		475	87	14
四技	四技	修	90	-	-
07151020 生物機電工程系碩士班	碩士		29	1	-
生物機電工程系	四技		232	45	11
四技	四技	修	130	26	-
07161019 車輛工程系碩士班	碩士		72	24	-
車輛工程系	四技		303	61	15
07199Y40 工學院			-	-	3
		修	-	-	1

表B1-1 國立大專校院概況—按校別與科系所別分 (63/ 98)

111 學年度 SY 2022 - 2023

單位：人

	等級別	日間/ 進修別	學生數	畢業生 數	專任教 師
0024 國立屏東科技大學	技職體系				
07211037 食品科學系博士班	博士		22	2	-
食品科學系碩士班	碩士		84	33	-
食品科學系碩士在職專班	碩士	職	13	-	-
食品科學系	四技		428	112	19
	四技	修	142	46	-
07211039 食品生技碩士學位學程在職專班	碩士	職	8	8	-
07211066 食品安全管理研究所	碩士		18	4	5
07312027 景觀暨遊憩管理研究所	碩士		34	3	5
07321021 土木工程系博士班	博士		21	5	-
土木工程系碩士班	碩士		25	2	-
土木工程系	碩士	職	4	1	-
	四技		348	66	15
	四技	修	113	12	-
07321022 土壤與水工程國際碩士學位學程	碩士		2	2	-
07321023 環境資源與防災學位學程	四技	修	65	21	-
08111029 農園生產系博士班	博士		22	-	-
農園生產系碩士班	碩士		36	11	-
農園生產系碩士在職專班	碩士	職	31	2	-
農園生產系	四技		431	119	16
	四技	修	4	5	-
08112032 動物科學與畜產系碩士班	碩士		33	5	-
動物科學與畜產系	四技		271	68	8
動物科學與畜產系_產學專班	四技	修	42	3	-
08193036 農企業管理系碩士班	碩士		24	8	-
農企業管理系碩士在職專班	碩士	職	45	15	-
農企業管理系	四技		237	47	10
08194035 植物醫學系碩士班	碩士		22	6	-
植物醫學系	四技		208	41	11
08199030 熱帶農業暨國際合作系博士班	博士		92	13	-
熱帶農業暨國際合作系碩士班	碩士		58	15	-
熱帶農業暨國際合作系	四技		178	38	11
08199067 科技農業學士學位學程	四技	修	276	45	4
08199Y41 農學院			-	-	10
		修	-	-	1
08211041 森林系碩士班	碩士		34	5	-
森林系	四技		235	46	10
08211043 木材科學與設計系碩士班	碩士		28	4	-
木材科學與設計系	四技		256	46	10
	四技	修	44	-	-
08312046 水產養殖系博士班	博士		11	1	-
水產養殖系碩士班	碩士		23	7	-
水產養殖系	四技		250	51	12
水產養殖系_水產養殖科技專班	四技	修	26	-	-
08312068 觀賞魚科技及水生動物健康國際學位專班	博士		8	-	-
	碩士		4	1	1
08411048 獸醫學系博士班	博士		13	2	-

表B1-1 國立大專校院概況—按校別與科系所別分 (64/ 98)

111 學年度 SY 2022 - 2023

單位：人

	等級別	日間/ 進修別	學生數	畢業生 數	專任教 師
0024 國立屏東科技大學	技職體系				
08411048 獸醫學系碩士班	碩士		27	7	-
獸醫學系	四技		409	99	21
08411Y76 獸醫學院			-	-	2
09221052 幼兒保育系碩士班	碩士		22	6	-
幼兒保育系	四技		244	57	11
	四技	修	1	-	-
09231051 社會工作系碩士班	碩士		48	9	-
社會工作系	四技		230	56	10
	四技	修	149	31	-
10131054 餐旅管理系碩士班	碩士		18	8	-
餐旅管理系	四技		346	94	12
10152057 休閒運動健康系碩士班	碩士		18	4	-
休閒運動健康系碩士在職專班	碩士	職	28	9	-
休閒運動健康系	四技		187	41	10
	四技	修	187	34	-
99999Y45 國際學院			-	-	2
99999Y94 達人學院			-	-	2
99999Z01 通識及共同科目			-	-	10
99999Z03 軍訓教官			-	-	5
99999Z07 體育室			-	-	3
		修	-	-	2
99999Z08 語言中心			-	-	5
		修	-	-	2
0025 國立臺北科技大學	技職體系				
總計			13,633	3,688	479
01118001 技術及職業教育研究所	博士		58	6	-
	碩士		40	10	6
	碩士	職	75	22	-
02112007 互動設計系碩士班	碩士		83	27	-
互動設計系碩士在職專班	碩士	職	34	7	-
互動設計系	四技		312	75	10
	二技		5	4	-
02122003 設計學院設計博士班	博士		75	10	2
02122004 創意設計學士班	四技		22	1	2
02123009 工業設計系創新設計碩士班	碩士		87	25	-
工業設計系創新設計碩士在職專班	碩士	職	76	14	-
工業設計系	四技		285	44	11
工業設計系家具木工產學訓專班	四技	修	113	32	-
工業設計系	二技		4	2	-
02299018 文化事業發展系碩士班	碩士		26	6	-
文化事業發展系	四技		168	37	11
02311002 應用英文系碩士班	碩士		52	7	-
應用英文系碩士在職專班	碩士	職	46	5	-
應用英文系	四技		185	41	18
應用英語(文)系	二技		1	-	-
04131011 經營管理系碩士班	碩士		123	57	-

表B1-1 國立大專校院概況—按校別與科系所別分 (65/ 98)

111 學年度 SY 2022 - 2023

單位：人

	等級別	日間/ 進修別	學生數	畢業生 數	專任教 師
0025 國立臺北科技大學	技職體系				
04131011 經營管理系碩士在職專班	碩士	職	97	56	-
經營管理系	四技		245	64	14
	二技		6	-	-
	二技	修	-	1	-
04131015 管理學院_外國學生專班IMBA專班	碩士		38	-	2
04131020 管理學院管理博士班	博士		101	12	2
04131072 高階管理碩士雙聯學位學程	碩士	職	40	23	-
04199021 管理學院_外國學生專班IMBA專班	碩士		33	27	-
管理學院_EMBA碩士在職專班	碩士	職	39	30	-
04212024 智慧財產權研究所	碩士		43	14	6
	碩士	職	32	5	-
06131016 資訊與財金管理系碩士班	碩士		90	37	-
管理學院資訊與財金管理EMBA專班	碩士	職	122	52	-
資訊與財金管理系	四技		259	50	13
	四技	修	171	45	-
	二技		1	2	-
06131034 資訊工程系博士班	博士		20	1	-
資訊工程系碩士班	碩士		174	87	-
資訊工程系	四技		250	54	19
	二技		5	1	-
06131075 人工智慧與大數據高階管理雙聯碩士學位學程	碩士	職	79	19	2
06199077 人工智慧科技碩士學位學程	碩士		27	-	1
07111048 化學工程與生物科技系博士班	博士		40	7	-
化學工程與生物科技系化學工程碩士班	碩士		227	87	-
化學工程與生物科技系化學工程碩士在職專班	碩士	職	38	4	-
化學工程與生物科技系	四技		553	120	28
	二技		2	1	-
07111053 分子科學與工程系有機高分子博士班	博士		34	4	-
分子科學與工程系有機高分子碩士班	碩士		136	64	-
分子科學與工程系有機高分子碩士在職專班	碩士	職	31	14	-
分子科學與工程系	四技		175	45	15
07112057 材料科學與工程研究所	博士		23	1	-
	碩士		106	45	8
	碩士	職	21	4	-
07112058 材料及資源工程系	四技		417	95	13
07112059 資源工程研究所	博士		18	1	-
	碩士		64	23	7
	碩士	職	7	-	-
07112067 工程學院_能源與光電材料外國學生專班	博士		38	20	2
07121063 環境工程與管理研究所	博士		11	2	-
	碩士		86	24	7
	碩士	職	48	8	-
07132068 能源與冷凍空調工程系博士班	博士		23	5	-
能源與冷凍空調工程系碩士班	碩士		111	50	-
能源與冷凍空調工程系碩士在職專班	碩士	職	70	24	-
能源與冷凍空調工程系	四技		185	51	10

表B1-1 國立大專校院概況—按校別與科系所別分 (66/ 98)

111 學年度 SY 2022 - 2023

單位：人

	等級別	日間/ 進修別	學生數	畢業生 數	專任教 師
0025 國立臺北科技大學	技職體系				
07132068 能源與冷凍空調工程系產學訓專班	四技	修	225	60	2
07141025 電機工程系博士班	博士		50	10	-
電機工程系碩士班	碩士		363	140	-
電機工程系碩士在職專班	碩士	職	135	12	-
電機工程系	四技		557	130	38
	四技	修	99	-	1
	二技		6	-	-
	二技	修	1	-	-
07141028 電子工程系博士班	博士		45	4	-
電子工程系碩士班	碩士		279	124	-
電子工程系碩士在職專班	碩士	職	121	22	-
電子工程系	四技		437	88	29
	四技	修	291	106	-
	二技		3	1	-
07141032 光電工程系博士班	博士		15	3	-
光電工程系碩士班	碩士		175	64	-
光電工程系	四技		190	38	17
07141035 電資學士班	四技		159	15	3
07141036 電資學院_外國學生專班	博士		24	4	-
電資學院	碩士		29	8	-
	四技		27	10	2
07141044 自動化科技研究所	碩士		101	41	5
	碩士	職	57	13	-
07151037 機械工程系機電整合碩士班	碩士		216	84	-
機械工程系機電整合碩士在職專班	碩士	職	67	11	-
機械工程系	四技		466	164	30
機械工程系產學訓專班	四技	修	200	106	-
機械工程系	二技		2	3	-
07151038 機電學院	博士		2	-	-
機電學院_機械與自動化外國學生專班	碩士		13	3	-
機電學院	四技		143	-	2
07151040 機電學院機電科技博士班	博士		63	5	1
07151043 製造科技研究所	博士		27	2	-
	碩士		143	44	10
	碩士	職	54	11	-
07151073 智慧自動化工程科	五專		150	-	3
07161042 車輛工程系碩士班	碩士		96	34	-
車輛工程系碩士在職專班	碩士	職	42	12	-
車輛工程系	四技		198	47	14
車輛工程系產學訓專班	四技	修	180	48	-
07191022 工業工程與管理系博士班	博士		31	2	-
工業工程與管理系碩士班	碩士		140	52	-
管理學院_工業工程與管理EMBA東莞境外專班	碩士	職	1	28	-
工業工程與管理系	四技		338	66	18
	四技	修	159	45	-
	二技		1	-	-

表B1-1 國立大專校院概況—按校別與科系所別分 (67/ 98)

111 學年度 SY 2022 - 2023

單位：人

	等級別	日間/ 進修別	學生數	畢業生 數	專任教 師
0025 國立臺北科技大學	技職體系				
07191074 管理學院工業與科技管理EMBA專班	碩士	職	81	28	2
07194065 工程科技學士班	四技		57	-	1
07311071 建築系建築與都市設計碩士班	碩士		75	23	-
建築系建築與都市設計碩士在職專班	碩士	職	92	10	-
建築系	四技		221	47	13
	二技	修	-	1	-
07321045 土木工程系土木與防災博士班	博士		39	3	-
土木工程系土木與防災碩士班	碩士		200	69	-
土木工程系土木與防災碩士在職專班	碩士	職	69	22	-
土木工程系	四技		459	112	28
	二技		1	1	-
	二技	修	-	1	-
07321076 高階土木營建工程管理雙聯碩士學位學程	碩士	職	12	-	-
99999Z01 通識及共同科目			-	-	18
99999Z03 軍訓教官			-	-	8
99999Z05 師資培育中心			-	-	3
99999Z07 體育室			-	-	13
99999Z99 其他(包括行政助教)			-	-	9
0028 國立臺北藝術大學	一般體系				
總計			3,179	568	168
02111018 電影創作學系	碩士		72	10	-
	學士		215	35	9
02111019 動畫學系	學士		197	38	7
02131003 美術學系	博士		15	-	-
	碩士		151	23	-
	碩士	職	43	5	-
	學士		281	52	14
02131020 藝術跨域研究所	碩士		43	8	4
02151005 音樂學系	博士		38	1	-
	碩士		71	28	-
	碩士	職	79	18	-
	學士		272	52	28
02151006 傳統音樂學系	碩士		32	1	-
	學士		102	17	11
02151007 管絃與擊樂研究所	碩士		50	32	5
02151032 音樂與影像跨域學士學位學程	學士		58	-	2
02151B01 學士後跨藝合創音樂學士學位學程	4+X		-	1	-
02152008 戲劇學系	博士		13	-	-
	碩士		13	11	-
	學士		204	37	11
02152010 劇場藝術創作研究所	碩士		76	12	4
02152011 劇場設計學系	碩士		30	4	-
	學士		161	28	9
02152013 舞蹈學系	博士		15	3	-
	碩士		73	10	-
	學士		134	23	17

表B1-1 國立大專校院概況—按校別與科系所別分 (68/98)

111 學年度 SY 2022 - 2023

單位：人

		等級別	日間/ 進修別	學生數	畢業生 數	專任教 師
0028 國立臺北藝術大學	一般體系					
02152013 舞蹈學系		七年		85	-	-
02191001 藝術與人文教育研究所		碩士		53	14	5
		碩士	職	55	5	-
02191021 文化資源學院文化資產與藝術創新博士班		博士		28	1	-
02191023 新媒體藝術學系		碩士		80	17	-
		學士		173	47	10
02191028 博物館研究所		碩士		60	8	4
02192025 藝術行政與管理研究所		碩士		88	13	5
02192026 文創產業國際藝術碩士學位學程		碩士		27	3	2
02199031 文學跨域創作研究所		碩士		23	-	4
07311030 建築與文化資產研究所		碩士		69	11	5
99999Z01 通識及共同科目				-	-	5
99999Z02 計算機中心				-	-	2
99999Z05 師資培育中心				-	-	2
99999Z07 體育室				-	-	2
99999Z99 其他(包括行政助教)				-	-	1
0029 國立臺灣藝術大學	一般體系					
總計				5,614	1,191	169
02111015 電影學系		碩士		59	5	-
		碩士	職	44	6	-
		學士		215	35	9
		學士	進	137	28	-
02111032 影音創作與數位媒體產業研究所		博士		12	4	-
		碩士		38	1	4
02112023 多媒體動畫藝術學系動畫藝術碩士班		碩士		67	13	-
多媒體動畫藝術學系		學士		143	26	9
02112028 視覺傳達設計學系		碩士		39	11	-
		碩士	職	34	4	-
		學士		153	33	9
		學士	進	147	30	-
		二技	修	51	15	-
02122027 創意產業設計研究所		博士		33	7	4
02131003 美術學系當代視覺文化博士班		博士		23	-	-
美術學系		碩士		82	13	-
		碩士	職	46	6	-
		學士		161	38	11
		學士	進	130	28	-
		二技	修	79	33	-
02131005 書畫藝術學系		博士		25	6	-
		碩士		58	16	-
		碩士	職	38	18	-
		學士		150	31	11
		學士	進	131	33	-
		二技	修	62	29	-
02131016 美術學院造形藝術碩士班		碩士		3	-	-
美術學院造形藝術碩士在職專班		碩士	職	12	2	-

表B1-1 國立大專校院概況—按校別與科系所別分 (69/ 98)

111 學年度 SY 2022 - 2023

單位：人

		等級別	日間/ 進修別	學生數	畢業生 數	專任教 師
0029 國立臺灣藝術大學	一般體系					
02132006 雕塑學系		碩士		27	5	-
		學士		169	34	8
02141007 工藝設計學系		碩士		37	9	-
		碩士	職	27	3	-
		學士		135	24	9
		學士	進	149	29	-
		二技	修	58	21	-
02151010 音樂學系		碩士		42	11	-
		碩士	職	36	8	-
		學士		257	60	13
		學士	進	128	19	-
02151011 中國音樂學系		碩士		41	9	-
		碩士	職	27	3	-
		學士		139	33	9
		學士	進	125	28	-
02152012 戲劇學系		碩士		40	13	-
		碩士	職	27	6	-
		學士		198	38	8
		學士	進	184	30	-
		二技	修	22	5	-
02152014 舞蹈學系		碩士		28	4	-
		碩士	職	11	9	-
		學士		146	27	7
		學士	進	139	22	-
02152019 教師在職進修表演藝術教學碩士學位班		碩士	職	1	1	-
02152034 表演藝術學院表演藝術跨領域碩士班		碩士		11	3	-
表演藝術學院表演藝術跨領域碩士在職專班		碩士	職	14	1	-
02152035 跨域表演藝術研究所		博士		8	-	-
		碩士		20	-	3
		碩士	職	16	-	-
02191001 藝術與人文教學研究所		碩士		39	7	3
02191017 古蹟藝術修護學系		碩士		20	3	-
		學士		133	31	9
02191018 表演藝術學院表演藝術博士班		博士		21	2	-
02191033 跨領域藝術澳門境外碩士在職學位學程		碩士	職	-	4	-
02192026 藝術管理與文化政策研究所		博士		30	6	-
		碩士		43	6	4
02199030 圖文傳播藝術學系		碩士		32	10	-
		碩士	職	17	2	-
		學士		168	41	9
		學士	進	162	30	-
02199036 亞太建築空間與文物保存學士學位學程		學士		25	-	1
03213029 廣播電視學系		碩士		47	10	-
廣播電視學系廣播電視組		碩士	職	36	5	-
廣播電視學系		學士		182	43	9
		學士	進	151	29	-

表B1-1 國立大專校院概況—按校別與科系所別分 (70/ 98)

111 學年度 SY 2022 - 2023

單位：人

		等級別	日間/ 進修別	學生數	畢業生 數	專任教 師
0029 國立臺灣藝術大學	一般體系					
03213029 廣播電視學系		二技	修	74	36	-
99999Z01 通識及共同科目				-	-	10
99999Z05 師資培育中心				-	-	5
99999Z07 體育室				-	-	5
0030 國立臺東大學	一般體系					
總計				5,099	1,074	209
01111001 教育學系教育研究博士班		博士		17	3	-
教育學系教育研究碩士班		碩士		51	10	-
教育學系諮商心理碩士在職專班		碩士	職	138	25	-
教育學系		學士		176	45	11
01113008 特殊教育學系		碩士		23	3	-
		碩士	職	66	24	-
		學士		163	32	8
01121007 幼兒教育學系		碩士		18	5	-
幼兒教育學系碩士在職專班(暑期班)		碩士	職	89	1	-
幼兒教育學系		學士		289	41	12
幼兒教育學系幼兒教育學士後學位學程教保員專班		學士	進	40	19	-
01131004 國語文補救教學碩士在職專班		碩士	職	40	2	-
01141006 體育學系		碩士		37	3	-
		碩士	職	-	1	-
		學士		192	45	10
02112005 數位媒體與文教產業學系		碩士		10	-	-
		學士		154	30	9
02131009 美術產業學系		碩士		7	-	-
		碩士	職	11	13	-
		學士		164	30	10
02151011 音樂學系		碩士		21	3	-
		學士		99	26	9
02222043 人文學院南島文化研究博士班		博士		3	-	2
02311015 英美語文學系		碩士		12	1	-
		學士		154	31	9
02323013 華語文學系		碩士		22	5	-
		學士		159	40	9
02399016 兒童文學研究所		博士		27	4	-
		碩士		46	11	6
		碩士	職	69	21	-
03199017 公共與文化事務學系南島文化研究碩士班		碩士		34	4	-
公共與文化事務學系		碩士	職	62	8	-
		學士		187	49	12
04131028 資訊管理學系產業管理與數位行銷進修學士班		學士	進	95	18	-
04131038 綠色產業高階管理碩士在職專班		碩士	職	7	1	-
04199039 大數據管理應用學士二年制在職學位學程		二技	修	24	14	2
05111020 生命科學系		碩士		19	6	-
		學士		165	29	9
05399021 應用科學系		碩士		15	9	-
		學士		317	67	12

表B1-1 國立大專校院概況—按校別與科系所別分 (71/98)

111 學年度 SY 2022 - 2023

單位：人

	等級別	日間/ 進修別	學生數	畢業生 數	專任教 師
0030 國立臺東大學	一般體系				
05411024 應用數學系	學士		165	24	8
06131028 資訊管理學系	碩士		23	6	-
資訊管理學系環境經濟資訊管理碩士在職專班(暑期班)	碩士	職	32	-	-
資訊管理學系	學士		194	42	10
06131029 資訊工程學系	碩士		14	2	-
	學士		381	75	12
06199023 綠色與資訊科技學士學位學程	學士		122	28	2
07211042 食品生物技術應用二年制在職學位學程	二技	修	37	13	1
09121041 生物醫學碩士學位學程	碩士		11	3	2
09191040 高齡健康與照護管理原住民專班	學士		102	21	2
09231017 公共與文化事務學系社會工作二年制在職專班	二技	修	60	25	-
10141034 運動競技學士學位學程	學士		129	25	3
10151031 文化資源與休閒產業學系	碩士		26	10	-
	碩士	職	54	14	-
	學士		179	43	11
文化資源與休閒產業學系產業經營進修學士班	學士	進	112	22	-
10151032 師範學院休閒事業管理碩士在職專班	碩士	職	58	15	2
10152035 身心整合與運動休閒產業學系健康促進與休閒管理碩士在職專班	碩士	職	1	-	-
身心整合與運動休閒產業學系	學士		160	27	7
99999044 全校不分系學士學位學程	學士		17	-	2
99999Z01 通識及共同科目			-	-	5
99999Z03 軍訓教官			-	-	5
99999Z05 師資培育中心			-	-	7
0031 國立宜蘭大學	一般體系				
總 計			5,641	1,320	234
02311001 外國語文學系	學士		196	37	14
03111007 應用經濟與管理學系經營管理碩士班	碩士		54	14	-
應用經濟與管理學系	學士		374	83	13
04191001 外國語文學系國際商務溝通碩士班	碩士		18	8	-
04199006 人文及管理學院高階經營管理碩士在職專班	碩士	職	50	18	2
04199043 大數據管理與應用學士學位學程			-	-	1
06121010 多媒體網路通訊數位學習碩士在職專班	碩士	職	85	17	2
06131042 人工智慧碩士學位學程	碩士		8	-	2
07111023 化學工程與材料工程學系	碩士		42	18	-
	學士		377	83	15
07121024 環境工程學系	碩士		22	6	-
	學士		192	42	10
	學士	進	98	23	-
07141011 電機工程學系	碩士		38	10	-
	學士		367	72	13
	學士	進	94	24	-
07141012 電子工程學系	碩士		28	16	-
	學士		370	68	13
07141013 資訊工程學系	碩士		35	12	-
	學士		202	45	9
07141014 電機資訊學院碩士在職專班	碩士	職	28	9	2

表B1-1 國立大專校院概況—按校別與科系所別分 (72/ 98)

111 學年度 SY 2022 - 2023

單位：人

		等級別	日間/ 進修別	學生數	畢業生 數	專任教 師
0031 國立宜蘭大學	一般體系					
07151017 機械與機電工程學系		碩士		27	11	-
		學士		372	86	14
07151019 生物機電工程學系		碩士		12	2	-
		學士		207	44	10
07194025 綠色科技學程碩士在職專班		碩士	職	25	9	2
07211033 食品科學系		碩士		41	11	-
		學士		360	101	13
07311027 建築與永續規劃研究所		碩士		58	7	5
07321021 土木工程學系		碩士		38	12	-
		學士		416	95	12
08111041 無人機應用暨智慧農業碩士學位學程		碩士		13	-	2
08112030 生物技術與動物科學系		博士		15	3	-
		碩士		25	12	-
		學士		385	100	16
08121031 園藝學系		碩士		26	6	-
		學士		214	62	11
08193040 智慧休閒農業進修學士學位學程		學士	進	98	22	2
08199037 生物資源學院碩士在職專班		碩士	職	26	7	-
生物資源學院原住民專班		學士		66	5	4
08211036 森林暨自然資源學系		碩士		21	5	-
		學士		196	48	9
10152038 休閒產業與健康促進學系運動與健康管理碩士班		碩士		15	3	-
休閒產業與健康促進學系		學士		194	39	9
		學士	進	113	25	-
99999Z01 通識及共同科目				-	-	18
99999Z03 軍訓教官				-	-	3
99999Z99 其他(包括行政助教)				-	-	8
0032 國立聯合大學	一般體系					
總 計				7,649	1,714	284
02122005 文化創意與數位行銷學系		學士		190	42	7
		學士	進	134	35	-
02123006 工業設計學系		碩士		9	6	-
		學士		147	32	9
		學士	進	47	10	-
02123044 原住民學士學位學程專班		學士		44	6	-
02321001 臺灣語文與傳播學系		碩士		14	2	-
		學士		146	41	9
02321004 客家語言與傳播研究所		碩士		37	5	5
02323002 華語文學系		學士		170	43	7
04121014 財務金融學系		學士		206	49	8
		學士	進	30	14	-
04131011 經營管理學系		碩士		18	11	-
		學士		568	130	21
		學士	進	170	45	-
04131012 管理碩士在職學位學程		碩士	職	43	21	2
06131016 資訊管理學系		碩士		20	13	-

表B1-1 國立大專校院概況—按校別與科系所別分 (73/ 98)

111 學年度 SY 2022 - 2023

單位：人

		等級別	日間/ 進修別	學生數	畢業生 數	專任教 師
0032 國立聯合大學	一般體系					
06131016 資訊管理學系		學士		359	69	13
06131020 資訊工程學系		碩士		16	2	-
		學士		190	39	8
		學士	進	133	28	-
06131045 物聯網產業碩士專班		碩士		-	3	-
07111028 化學工程學系		碩士		34	7	-
		學士		346	76	13
		學士	進	81	16	-
07111043 工程科技轉譯醫學國際碩士學位學程		碩士		1	1	2
07112029 材料科學工程學系		碩士		26	5	-
		學士		182	41	10
07112030 材料與化學工程博士學位學程		博士		18	1	2
07121034 環境與安全衛生工程學系		碩士		19	13	-
		學士		343	78	13
07132035 能源工程學系		碩士		21	4	-
		學士		135	33	9
07141017 電機工程學系		碩士		63	22	-
		學士		730	143	25
07141018 電子工程學系		碩士		36	16	-
		學士		740	144	26
07141019 光電工程學系		碩士		33	4	-
		學士		346	76	13
07151025 機械工程學系		碩士		38	15	-
		學士		715	160	26
		學士	進	204	17	-
07311040 建築學系		碩士		11	5	-
		學士		204	31	12
建築學系室內設計進修學士班		學士	進	2	6	-
07321027 土木與防災工程學系		碩士		17	5	-
		學士		190	46	10
		學士	進	125	32	-
10151042 文化觀光產業學系		學士		171	41	7
		學士	進	127	30	-
99999Z01 通識及共同科目				-	-	17
99999Z08 語言中心				-	-	10
0033 國立虎尾科技大學	技職體系					
總計				11,682	2,622	353
02112002 多媒體設計系數位內容創意產業碩士班		碩士		39	5	-
多媒體設計系		四技		239	52	11
		四技	修	173	34	-
		二技		71	37	-
02311001 應用外語系		四技		383	100	14
		四技	修	24	-	-
		二技	修	10	4	-
04121005 財務金融系碩士班		碩士		26	4	-
財務金融系		四技		230	52	12

表B1-1 國立大專校院概況—按校別與科系所別分 (74/ 98)

111 學年度 SY 2022 - 2023

單位：人

	等級別	日間/ 進修別	學生數	畢業生 數	專任教 師
0033 國立虎尾科技大學	技職體系				
04121005 財務金融系	四技	修	200	36	-
	二技	修	45	27	-
04131003 企業管理系經營管理碩士班	碩士		27	15	-
企業管理系經營管理碩士在職專班	碩士	職	27	6	-
企業管理系	四技		391	90	13
	二技	修	53	27	-
05121007 生物科技系碩士班	碩士		38	14	-
生物科技系碩士在職專班	碩士	職	24	3	-
生物科技系	四技		294	64	15
06131008 資訊管理系碩士班	碩士		51	20	-
資訊管理系碩士在職專班	碩士	職	10	7	-
資訊管理系	四技		250	48	11
	四技	修	199	35	-
06131013 資訊工程系碩士班	碩士		68	11	-
資訊工程系	四技		449	99	19
資訊工程科	五專		122	-	-
07112025 材料科學與工程系材料科學與綠色能源工程碩士班	碩士		53	22	-
材料科學與工程系材料科學與綠色能源工程碩士在職專班	碩士	職	12	-	-
材料科學與工程系	四技		426	116	16
07141009 電機工程系碩士班	碩士		113	36	-
電機工程系碩士在職專班	碩士	職	18	2	-
電機工程系	四技		434	95	23
	四技	修	373	86	-
	二技		97	32	-
07141010 電子工程系碩士班	碩士		72	25	-
電子工程系	四技		225	44	18
	四技	修	87	18	-
	二技		79	35	-
電子工程科	二專		70	17	-
07141011 光電工程系光電與材料科技博士班	博士		20	3	-
光電工程系光電與材料科技碩士班	碩士		90	16	-
光電工程系光電與材料科技碩士在職專班	碩士	職	10	1	-
光電工程系	四技		443	92	17
	四技	修	31	-	-
07151014 自動化工程系碩士班	碩士		52	17	-
自動化工程系	四技		471	101	17
07151016 動力機械工程系機械與機電工程博士班	博士		21	2	-
動力機械工程系機械與機電工程碩士班	碩士		58	24	-
動力機械工程系機械與機電工程碩士在職專班	碩士	職	20	1	-
動力機械工程系	四技		397	97	16
	四技	修	201	38	-
	二技	修	43	26	-
07151019 機械設計工程系碩士班	碩士		56	12	-
機械設計工程系	四技		458	86	21
	四技	修	233	40	-
07151020 機械與電腦輔助工程系碩士班	碩士		101	25	-

表B1-1 國立大專校院概況—按校別與科系所別分 (75/ 98)

111 學年度 SY 2022 - 2023

單位：人

	等級別	日間/ 進修別	學生數	畢業生 數	專任教 師
0033 國立虎尾科技大學	技職體系				
07151020 機械與電腦輔助工程系碩士在職專班	碩士	職	32	9	-
機械與電腦輔助工程系	四技		398	94	18
	四技	修	368	59	-
07151032 精密機械工程科	五專		195	-	-
07161017 車輛工程系碩士班	碩士		28	6	-
車輛工程系	四技		412	95	15
	四技	修	193	49	-
07162018 飛機工程系航空與電子科技碩士班	碩士		69	18	-
飛機工程系	四技		760	181	28
07162033 航空維修學士學位學程	四技		50	26	-
07191006 工業管理系工業工程與管理碩士班	碩士		56	19	-
工業管理系工業工程與管理碩士在職專班	碩士	職	15	7	-
工業管理系	四技		376	93	14
07199035 智慧產業科技研發博士學位學程	博士		16	-	1
07199Y54 臥虎專班	四技		30	-	-
07312030 休閒遊憩系碩士班	碩士		17	5	-
休閒遊憩系碩士在職專班	碩士	職	23	7	-
休閒遊憩系	四技		177	55	9
08111034 農業科技系	四技		148	-	6
	四技	修	112	-	-
99999Z01 通識及共同科目			-	-	23
99999Z03 軍訓教官			-	-	4
99999Z07 體育室			-	-	11
99999Z08 語言中心			-	-	1
0035 國立臺南藝術大學	一般體系				
總計			1,662	268	107
02111009 音像紀錄研究所	碩士		54	3	5
02111013 動畫藝術與影像美學研究所	碩士		88	14	5
02131012 造形藝術研究所	碩士		63	11	3
02131016 藝術創作理論研究所	博士		49	3	4
02141017 應用藝術研究所	碩士		58	14	4
02141020 材質創作與設計系	學士		212	47	7
02151001 音樂學系	碩士		24	7	-
	學士		77	9	17
	七年		86	-	-
02151002 中國音樂學系	碩士		19	4	-
	學士		98	24	9
	七年		88	-	-
02151003 應用音樂學系	學士		243	45	8
02151004 民族音樂學研究所	碩士		28	4	4
	碩士	職	32	4	-
02151006 鋼琴合作藝術研究所	碩士		38	10	4
02151025 聲響科技研究所	碩士		4	-	5
02191014 藝術史學系藝術史評與古物研究博士班	博士		9	-	-
藝術史學系藝術史評與古物研究碩士班	碩士		42	3	-
藝術史學系	學士		159	36	11

表B1-1 國立大專校院概況—按校別與科系所別分 (76/ 98)

111 學年度 SY 2022 - 2023

單位：人

		等級別	日間/ 進修別	學生數	畢業生 數	專任教 師
0035 國立臺南藝術大學	一般體系					
02192022 博物館學與古物維護研究所		博士		4	-	-
		碩士		129	13	8
02192024 高階藝術管理碩士在職學位學程		碩士	職	26	1	2
02199023 建築藝術研究所		碩士		32	16	4
99999Z01 通識及共同科目				-	-	7
0036 國立臺南大學	一般體系					
總 計				5,869	1,356	224
01111001 教育學系測驗統計博士班		博士		102	17	-
教育學系教學科技碩士班		碩士		130	25	-
教育學系		碩士	職	87	28	-
		學士		301	88	20
01113019 特殊教育學系		博士		19	2	-
		碩士		59	15	-
		碩士	職	1	2	-
		學士		179	43	13
01121018 幼兒教育學系		碩士		36	4	-
		碩士	職	48	5	-
		學士		171	43	9
01141012 環境教育碩士在職學位學程		碩士	職	6	5	-
01141017 體育學系		碩士		40	4	-
		碩士	職	39	14	-
		學士		194	41	10
02111030 視覺藝術與設計學系		碩士		80	18	-
		碩士	職	45	15	-
		學士		183	44	10
02151027 音樂學系		碩士		62	4	-
		碩士	職	28	11	-
		學士		168	42	8
		學士	進	22	13	-
02152029 戲劇創作與應用學系		碩士		53	8	-
		學士		168	27	8
02311032 英語學系		學士		189	36	7
		學士	進	53	-	-
02322031 國語文學系國語文教學與應用碩士班		碩士		28	4	-
國語文學系國語文教學碩士班		碩士	職	41	9	-
國語文學系		學士		268	80	13
03131036 諮商與輔導學系		碩士		106	16	-
		碩士	職	59	8	-
		學士		190	40	9
03143037 文化與自然資源學系臺灣文化碩士班		碩士		61	8	-
文化與自然資源學系臺灣文化碩士在職專班		碩士	職	33	5	-
文化與自然資源學系		學士		161	37	11
04131041 經營與管理學系		學士		158	38	9
04134040 行政管理學系		碩士		27	6	-
		碩士	職	35	13	-
		學士		178	40	9

表B1-1 國立大專校院概況—按校別與科系所別分 (77/ 98)

111 學年度 SY 2022 - 2023

單位：人

		等級別	日間/ 進修別	學生數	畢業生 數	專任教 師
0036 國立臺南大學	一般體系					
04199041 經營與管理學系科技管理碩士班		碩士		34	17	-
經營與管理學系		碩士	職	83	31	-
05121044 生物科技學系		碩士		20	6	-
		學士		172	40	9
05212063 生態暨環境資源學系		碩士		45	6	-
		學士		149	26	9
05411047 應用數學系		碩士		23	5	-
		碩士	職	25	11	-
		學士		154	36	10
06131052 資訊工程學系		碩士		38	12	-
		學士		186	37	9
06132064 數位多媒體行銷產業碩士專班		碩士	職	-	1	-
06134024 數位學習科技學系		博士		20	1	-
		碩士		41	6	-
		碩士	職	58	11	-
		學士		205	38	11
07112055 材料科學系		碩士		13	12	-
		學士		174	33	9
07132058 綠色能源科技學系		碩士		35	21	-
		碩士	職	32	13	-
		學士		168	43	8
		學士	進	105	20	-
07141049 電機工程學系		博士		12	1	-
		碩士		63	16	-
		學士		186	45	11
07151054 機電系統工程研究所		碩士		8	10	1
07151065 智慧製造碩士在職學位學程		碩士	職	12	-	2
99999Z03 軍訓教官				-	-	1
99999Z05 師資培育中心				-	-	6
99999Z99 其他(包括行政助教)				-	-	2
0037 國立臺北教育大學	一般體系					
總計				5,955	1,326	235
01111001 教育學系生命教育碩士班		碩士		112	8	-
教育學系生命教育碩士在職專班		碩士	職	128	45	-
01113003 特殊教育學系		碩士		93	7	-
		碩士	職	69	6	-
		學士		191	43	11
01114044 教育經營與管理學系教育政策與管理博士班		博士		78	8	-
教育經營與管理學系文教法律碩士班		碩士		122	19	-
教育經營與管理學系學校行政碩士學位班		碩士	職	94	17	-
教育經營與管理學系		學士		178	35	17
01115020 課程與教學傳播科技研究所		博士		38	3	-
課程與教學傳播科技研究所課程與教學碩士班		碩士		117	18	9
課程與教學傳播科技研究所課程與教學碩士在職專班		碩士	職	69	20	-
01115047 學習與教學國際碩士學位學程		碩士		23	1	2
01121035 幼兒與家庭教育學系		碩士		78	18	-

表B1-1 國立大專校院概況—按校別與科系所別分 (78/ 98)

111 學年度 SY 2022 - 2023

單位：人

	等級別	日間/ 進修別	學生數	畢業生 數	專任教 師
0037 國立臺北教育大學	一般體系				
01121035 幼兒與家庭教育學系	碩士	職	99	14	-
	學士		192	45	10
01131001 教育學系	學士		192	53	15
01131038 數學暨資訊教育學系數學教育碩士班	碩士		35	9	-
數學暨資訊教育學系數學教育碩士在職專班	碩士	職	51	12	-
數學暨資訊教育學系	學士		239	47	14
01141002 體育學系	碩士		44	16	-
	碩士	職	51	11	-
	學士		231	54	14
01141040 自然科學教育學系	博士		13	-	-
自然科學教育學系教學碩士學位班	碩士	職	39	12	-
02121014 藝術與造形設計學系藝術跨域整合博士班	博士		23	2	-
藝術與造形設計學系	碩士		83	14	-
	碩士	職	48	14	-
	學士		338	83	17
02121027 當代藝術評論與策展研究全英語碩士學位學程	碩士		43	2	2
02121028 文化創意產業經營學系	碩士		39	5	-
文化創意產業經營學系碩士學位EMBA在職進修專班	碩士	職	62	22	-
文化創意產業經營學系	學士		184	43	10
02122011 數位科技設計學系玩具與遊戲設計碩士班	碩士		68	27	-
數位科技設計學系玩具與遊戲設計碩士在職專班	碩士	職	57	20	-
數位科技設計學系	學士		175	36	9
02151031 音樂學系	碩士		72	26	-
音樂學系音樂碩士在職專班	碩士	職	4	2	-
音樂學系	學士		176	38	14
02299025 臺灣文化研究所	碩士		90	9	6
	碩士	職	60	2	-
02311023 兒童英語教育學系英語教育碩士班	碩士		52	8	-
兒童英語教育學系英語教育碩士在職專班	碩士	職	56	19	-
兒童英語教育學系	學士		142	40	11
02322018 語文與創作學系	碩士		90	16	-
	學士		342	75	21
02399018 語文與創作學系	碩士	職	16	5	-
03131007 心理與諮商學系	碩士		106	22	-
	學士		195	46	10
03191005 社會與區域發展學系	碩士		50	11	-
社會與區域發展學系社會學習領域碩士在職專班	碩士	職	91	21	-
社會與區域發展學系	學士		200	39	12
03221049 博物館管理與科技應用碩士在職學位學程	碩士	職	5	-	-
04131048 東南亞區域管理碩士學位學程	碩士		24	9	2
05399040 自然科學教育學系	碩士		44	9	-
	學士		188	55	11
06131004 資訊科學系	碩士		42	21	-
	碩士	職	52	23	-
	學士		162	41	11
99999Z03 軍訓教官			-	-	1

表B1-1 國立大專校院概況—按校別與科系所別分 (79/ 98)

111 學年度 SY 2022 - 2023

單位：人

		等級別	日間/ 進修別	學生數	畢業生 數	專任教 師
0037 國立臺北教育大學	一般體系					
99999Z05 師資培育中心				-	-	6
0039 國立臺中教育大學	一般體系					
總 計				5,000	1,153	200
01111001 教育學系		博士		42	4	-
		碩士		55	5	-
教育學系課程與教學碩士在職專班		碩士	職	124	25	-
教育學系		學士		168	48	13
01111005 教師專業碩士學位學程		碩士		120	38	2
01113022 特殊教育學系		碩士		43	9	-
		碩士	職	58	16	-
		學士		185	47	10
01114025 高等教育經營管理碩士學位學程		碩士		29	3	3
01117028 教育資訊與測驗統計研究所		博士		35	3	-
		碩士		40	11	8
		碩士	職	37	4	-
01121021 幼兒教育學系		碩士		73	10	-
		碩士	職	104	30	-
		學士		200	49	12
01131006 語文教育學系		博士		31	3	-
		碩士		71	10	-
		碩士	職	26	6	-
		學士		180	41	14
01131008 科學教育與應用學系		碩士		45	16	-
		碩士	職	69	10	-
		學士		174	38	13
01131011 數學教育學系		碩士		25	8	-
		碩士	職	30	10	-
		學士		180	39	10
01131019 體育學系		碩士		34	7	-
		碩士	職	58	10	-
		學士		202	53	10
01131032 英語學系		碩士		20	8	-
02122034 文化創意產業設計與營運學系		學士		188	37	9
02131029 美術學系		碩士		47	16	-
		碩士	職	80	8	-
		學士		183	43	9
02151030 音樂學系		碩士		42	11	-
		學士		155	44	9
02311032 英語學系		學士		168	56	11
02321031 臺灣語文學系		碩士		18	4	-
		學士		186	34	9
03131035 諮商與應用心理學系		碩士		73	13	-
		碩士	職	63	13	-
		學士		192	43	10
03191037 區域與社會發展學系		碩士		29	7	-
		碩士	職	54	10	-

表B1-1 國立大專校院概況—按校別與科系所別分 (80/ 98)

111 學年度 SY 2022 - 2023

單位：人

		等級別	日間/ 進修別	學生數	畢業生 數	專任教 師
0039 國立臺中教育大學	一般體系					
03191037	區域與社會發展學系	學士		191	44	10
04131034	文化創意產業設計與營運學系事業經營管理碩士班	碩士		34	13	-
04131039	國際企業學系	學士		263	57	6
04131040	管理學院國際經營管理碩士學位學程	碩士		16	1	4
	管理學院國際經營管理碩士在職專班	碩士	職	40	16	-
06131042	資訊工程學系	碩士		45	7	-
		學士		207	45	10
06133041	數位內容科技學系	碩士		19	9	-
		碩士	職	36	15	-
		學士		189	40	7
10151045	永續觀光暨遊憩管理碩士學位學程	碩士		24	6	2
99999Z01	通識及共同科目			-	-	4
99999Z03	軍訓教官			-	-	3
99999Z05	師資培育中心			-	-	2
0042 國立澎湖科技大學	技職體系					
	總 計			2,927	680	128
02311001	應用外語系	四技		139	34	5
04132002	行銷與物流管理系服務業經營管理碩士班	碩士		12	4	-
	行銷與物流管理系服務業經營管理碩士在職專班	碩士	職	21	14	-
	行銷與物流管理系	四技		161	53	8
06131004	資訊管理系	四技		192	39	10
		四技	修	110	31	-
07141005	電機工程系電資碩士班	碩士		22	8	-
	電機工程系	四技		212	37	13
07141007	資訊工程系	四技		235	46	6
07141009	電信工程系	四技		197	49	7
07141027	電機科	五專		94	-	-
07211011	食品科學系碩士班	碩士		18	2	-
	食品科學系	四技		225	50	10
08312012	水產養殖系水產資源與養殖碩士班	碩士		11	3	-
	水產養殖系	四技		175	32	8
10131014	餐旅管理系	四技		208	47	8
10151016	觀光休閒系碩士班	碩士		17	9	-
	觀光休閒系碩士在職專班	碩士	職	20	7	-
	觀光休閒系	四技		347	83	15
		四技	修	130	41	-
10152022	海洋遊憩系	四技		184	46	6
10412025	航運管理系	四技		197	45	6
99999Z01	通識及共同科目			-	-	26
0043 國立勤益科技大學	技職體系					
	總 計			12,421	2,982	342
02299005	文化創意事業系碩士班	碩士		16	3	-
	文化創意事業系	四技		215	49	9
02311001	應用英語系	四技		215	38	8
		四技	修	166	33	-
04131002	企業管理系碩士班	碩士		44	19	-

表B1-1 國立大專校院概況—按校別與科系所別分 (81/98)

111 學年度 SY 2022 - 2023

單位：人

	等級別	日間/ 進修別	學生數	畢業生 數	專任教 師
0043 國立勤益科技大學	技職體系				
04131002 企業管理系碩士在職專班	碩士	職	31	14	-
企業管理系	四技		446	111	14
	四技	修	257	28	-
04132003 流通管理系碩士班	碩士		22	9	-
流通管理系碩士在職專班	碩士	職	24	9	-
流通管理系	四技		412	95	13
	二技	修	48	27	-
流通管理科	二專	修	55	46	-
06131010 資訊管理系碩士班	碩士		74	34	-
資訊管理系研發科技與資訊管理碩士在職專班	碩士	職	23	5	-
資訊管理系	四技		439	91	19
	四技	修	268	29	-
	二技	修	32	13	-
06131013 資訊工程系碩士班	碩士		95	24	-
資訊工程系碩士在職專班	碩士	職	20	7	-
資訊工程系	四技		648	110	18
	四技	修	211	43	-
06132039 人工智慧應用工程系	四技		51	-	7
07111020 化工與材料工程系碩士班	碩士		42	25	-
化工與材料工程系碩士在職專班	碩士	職	12	-	-
化工與材料工程系	四技		637	146	21
	四技	修	230	57	-
07132026 冷凍空調與能源系碩士班	碩士		64	29	-
冷凍空調與能源系碩士在職專班	碩士	職	32	17	-
冷凍空調與能源系	四技		509	102	21
	四技	修	346	72	-
冷凍空調與能源系_機械工程專班	二技		51	37	-
冷凍空調與能源系	二技	修	72	33	-
07141011 電機工程系碩士班	碩士		57	34	-
電機工程系碩士在職專班	碩士	職	37	10	-
電機工程系	四技		675	160	25
	四技	修	492	114	-
	二技	修	65	30	-
電機工程科	二專	修	33	12	-
07141012 電子工程系碩士班	碩士		75	24	-
電子工程系碩士在職專班	碩士	職	21	5	-
電子工程系	四技		618	161	25
	四技	修	313	54	-
	二技		35	29	-
	二技	修	38	14	-
電子工程科	二專	修	32	20	-
07141037 前瞻電資科技研究所	博士		15	-	7
07151016 機械工程系碩士班	碩士		92	23	-
機械工程系碩士在職專班	碩士	職	42	6	-
機械工程系	四技		767	185	35
	四技	修	771	119	-

表B1-1 國立大專校院概況—按校別與科系所別分 (82/98)

111 學年度 SY 2022 - 2023

單位：人

		等級別	日間/ 進修別	學生數	畢業生 數	專任教 師
0043 國立勤益科技大學	技職體系					
07151016 機械工程系	二技	修	59	31	-	
機械工程科	二專	修	59	21	-	
07151034 智慧機械與智慧製造產業博士學位學程	博士		13	-	1	
07151038 智慧自動化工程系	四技		50	-	8	
07191022 工業工程與管理系碩士班	碩士		55	34	-	
工業工程與管理系碩士在職專班	碩士	職	54	18	-	
工業工程與管理系	四技		827	165	28	
	四技	修	428	107	-	
工業工程與管理科	二技	修	116	52	-	
	二專	修	67	26	-	
07194024 精密製造科技研究所	博士		24	1	6	
07199036 智慧製造與資訊應用碩士學位學程	碩士		10	-	3	
07312029 景觀系碩士班	碩士		12	2	-	
景觀系	四技		182	43	9	
景觀科	二專	修	48	27	-	
10152032 休閒產業管理系碩士班	碩士		20	4	-	
休閒產業管理系	四技		228	53	9	
	四技	修	184	43	-	
99999Z01 通識及共同科目			-	-	28	
99999Z03 軍訓教官			-	-	7	
99999Z07 體育室			-	-	13	
99999Z08 語言中心			-	-	8	
0044 國立體育大學	一般體系					
總計			2,733	530	99	
01113017 適應體育學系	碩士		40	5	-	
	學士		197	54	7	
01141001 體育研究所	博士		54	8	-	
	碩士		29	5	7	
	碩士	職	49	7	-	
01141016 體育推廣學系	碩士		33	8	-	
	碩士	職	39	13	-	
	學士		405	57	12	
	二年制	修	102	28	-	
04199002 管理學院碩士在職專班	碩士	職	44	14	1	
10141005 球類運動技術學系	學士		275	47	10	
10141006 陸上運動技術學系	學士		198	48	7	
10141007 技擊運動技術學系	學士		231	49	10	
10141008 競技與教練科學研究所	博士		55	5	-	
	碩士		87	17	9	
	碩士	職	44	12	-	
10141022 競技運動原住民專班	學士		112	-	2	
10142010 運動科學研究所	博士		16	1	-	
	碩士		34	14	7	
10142013 運動與健康科學學院碩士在職專班	碩士	職	45	7	1	
10152014 運動保健學系	碩士		45	14	-	
	學士		248	50	9	

表B1-1 國立大專校院概況—按校別與科系所別分 (83/ 98)

111 學年度 SY 2022 - 2023

單位：人

		等級別	日間/ 進修別	學生數	畢業生 數	專任教 師
0044 國立體育大學	一般體系					
10152015 休閒產業經營學系		碩士		58	12	-
		學士		248	51	9
10152020 國際體育事務研究所		碩士		26	3	2
10152021 國際運動管理與創新博士學位學程		博士		19	1	2
99999Z05 師資培育中心				-	-	4
0046 國立臺北護理健康大學	技職體系					
總計				5,297	1,562	212
01121020 嬰幼兒保育系國際蒙特梭利碩士學位專班		碩士		6	1	-
01141019 醫護教育暨數位學習系碩士班		碩士		46	13	-
醫護教育暨數位學習系		二技		53	25	9
03131002 生死與健康心理諮商系碩士班		碩士		69	16	-
生死與健康心理諮商系		四技		221	46	9
04133004 健康事業管理系碩士班		碩士		35	12	-
健康事業管理系碩士在職專班		碩士	職	47	14	-
健康事業管理系		四技		374	86	15
		二技		112	56	-
		二技	修	91	44	-
06131006 資訊管理系碩士班		碩士		36	19	-
資訊管理系		四技		349	79	10
06199022 健康科技學院碩士班		碩士		9	-	2
09131009 護理系博士班		博士		77	14	-
護理系碩士班		碩士		147	33	-
護理系碩士在職專班		碩士	職	102	28	-
護理系		四技		897	233	78
		二技		496	255	-
		二技	修	583	188	-
09131012 護理助產研究所_外國學生專班		碩士		-	1	-
09131021 護理助產及婦女健康系		碩士		30	4	-
		二技		39	18	12
		二技	修	31	-	-
09153007 語言治療與聽力學系碩士班		碩士		43	12	-
語言治療與聽力學系碩士在職專班		碩士	職	1	-	-
語言治療與聽力學系		四技		213	40	10
09199023 智慧健康照護跨領域學院				-	-	1
09199Y67 人類發展與健康學院_國際運動科學外國學生專班		碩士		4	-	1
09211013 長期照護系碩士班		碩士		42	13	-
長期照護系		二技		102	42	9
09211015 高齡健康照護系碩士班		碩士		4	-	-
高齡健康照護系		四技		123	23	9
09221014 嬰幼兒保育系碩士班		碩士		29	7	-
嬰幼兒保育系		四技		282	60	11
		二技		104	79	-
10142017 運動保健系碩士班		碩士		20	10	-
運動保健系碩士在職專班		碩士	職	48	6	-
運動保健系		四技		256	49	9
10151018 休閒產業與健康促進系旅遊健康碩士班		碩士		27	2	-

表B1-1 國立大專校院概況—按校別與科系所別分 (84/ 98)

111 學年度 SY 2022 - 2023

單位：人

		等級別	日間/ 進修別	學生數	畢業生 數	專任教 師
0046	國立臺北護理健康大學	技職體系				
10151018	休閒產業與健康促進系碩士在職專班	碩士	職	10	2	-
	休閒產業與健康促進系	四技		139	32	10
99999Z01	通識及共同科目			-	-	14
99999Z03	軍訓教官			-	-	3
0047	國立高雄餐旅大學	技職體系				
	總計			4,521	1,297	158
02311002	應用英語系	四技		170	43	10
02311003	應用日語系	四技		167	45	6
04199010	餐旅暨會展行銷管理系	四技		182	40	4
		四技	修	101	27	-
10131004	旅館管理系	四技		491	131	16
		四技	修	202	53	-
		二技	修	18	18	-
10131005	中餐廚藝系	四技		200	40	8
10131006	西餐廚藝系	四技		181	43	8
10131007	烘焙管理系	四技		205	49	9
10131009	國際廚藝學士學位學程	四技		124	32	2
10131011	飲食文化暨餐飲創新研究所	碩士		59	19	7
10131012	餐旅管理研究所	碩士		38	16	5
		碩士	職	10	6	-
10131028	餐飲廚藝科	五專		251	38	6
10131030	餐飲管理系	四技		401	102	13
		四技	修	259	70	-
		二技		71	37	-
		二技	修	43	26	-
10151013	休閒暨遊憩管理系	四技		316	110	9
10151015	旅運管理系	四技		182	47	8
		四技	修	165	75	-
		二技	修	21	23	-
10151016	國際觀光學士學位學程	四技		132	37	2
10151029	觀光研究所	博士		31	5	-
		碩士		39	9	7
		碩士	職	13	9	-
10151031	國際觀光餐旅全英文碩士學位學程	碩士		19	5	3
10499019	航空暨運輸服務管理系	四技		187	50	8
		四技	修	178	45	-
		二技	修	65	47	-
99999Y45	國際學院			-	-	1
99999Z01	通識及共同科目			-	-	22
99999Z05	師資培育中心			-	-	4
0048	國立金門大學	一般體系				
	總計			4,175	881	148
02311002	應用英語學系	學士		221	53	9
02322001	華語文學系	學士		132	30	7
03121006	國際暨大陸事務學系	碩士		16	-	-
		學士		142	31	9

表B1-1 國立大專校院概況—按校別與科系所別分 (85/98)

111 學年度 SY 2022 - 2023

單位：人

		等級別	日間/ 進修別	學生數	畢業生 數	專任教 師
0048 國立金門大學	一般體系					
03121006 國際暨大陸事務學系		學士	進	118	22	-
03143005 閩南文化研究所		碩士		8	4	2
04131009 企業管理學系		碩士		39	18	-
		學士		347	58	8
		學士	進	243	58	-
04199042 跨境產業策略與發展博士學位學程		博士		2	-	-
04212013 海洋與邊境管理學系		碩士		23	5	-
		學士		140	41	9
06131019 資訊工程學系		學士		210	34	7
		學士	進	1	1	-
06131041 理工學院資訊科技與應用碩士班		碩士		15	4	2
理工學院資訊科技與應用碩士在職專班		碩士	職	15	3	-
07141017 電子工程學系		碩士		19	2	-
		學士		309	57	9
07191025 工業工程與管理學系		學士		154	26	6
07194016 理工學院工程科技碩士在職專班		碩士	職	2	6	-
07211029 食品科學系		碩士		13	3	-
		學士		150	38	8
07311026 建築學系		碩士		20	5	-
		學士		189	29	9
07313028 都市計畫與景觀學系		學士		114	25	7
07321021 土木與工程管理學系		碩士		12	6	-
		學士		139	29	9
09131031 護理學系		學士		155	34	7
09191032 長期照護學系		碩士		19	3	-
		學士		164	21	9
09231033 社會工作學系		學士		174	47	7
		學士	進	135	24	-
10151034 觀光管理學系		碩士		15	5	-
		學士		192	47	8
		學士	進	168	29	-
10152011 管理學院事業經營碩士在職專班		碩士	職	68	24	1
10152036 運動與休閒學系		碩士		23	4	-
		學士		159	31	9
		學士	進	110	24	-
99999Z01 通識及共同科目				-	-	5
99999Z03 軍訓教官				-	-	1
0049 國立臺灣體育運動大學	一般體系					
總計				3,122	659	124
01141001 體育學系		碩士		69	10	-
		碩士	職	27	4	-
		學士		420	76	17
		學士	進	367	81	-
02112012 運動資訊與傳播學系		學士		196	46	7
02152002 舞蹈學系		碩士		25	3	-
		學士		201	46	9

表B1-1 國立大專校院概況—按校別與科系所別分 (86/98)

111 學年度 SY 2022 - 2023

單位：人

		等級別	日間/ 進修別	學生數	畢業生 數	專任教 師
0049 國立臺灣體育運動大學	一般體系					
04199010 運動事業管理學系東南亞博士班		博士		5	-	-
運動事業管理學系		碩士		31	4	-
		碩士	職	26	6	-
		學士		212	47	11
10141003 競技運動學系		博士		9	-	-
		碩士		69	14	-
		碩士	職	22	4	-
		學士		216	52	13
10141004 球類運動學系		學士		463	95	10
10141005 技擊運動學系		學士		223	51	7
10142006 運動健康科學學系		碩士		34	4	-
		碩士	職	15	5	-
		學士		200	50	10
10152007 休閒運動學系		碩士		45	-	-
		學士		220	46	9
10152008 休閒運動管理研究所		碩士		-	8	-
休閒運動管理碩士在職學位學程		碩士	職	27	7	2
99999Z01 通識及共同科目				-	-	2
99999Z03 軍訓教官				-	-	4
99999Z04 護理教師				-	-	1
99999Z05 師資培育中心				-	-	3
99999Z07 體育室				-	-	19
0050 國立臺中科技大學	技職體系					
總計				16,095	4,380	438
02112005 多媒體設計系碩士班		碩士		35	15	-
多媒體設計系		四技		220	53	9
02122006 商業設計系碩士班		碩士		39	7	-
商業設計系碩士在職專班		碩士	職	42	10	-
商業設計系		四技		224	55	14
		四技	修	159	42	-
		二技		89	51	-
		二技	修	131	58	-
商業設計科		二專	修	69	37	-
02123007 創意商品設計系		二技		76	34	8
創意商品設計菁英班		五專		223	39	-
02124008 室內設計系碩士班		碩士		27	4	-
室內設計系		四技		189	41	9
		二技	修	65	28	-
02311003 應用英語系		四技		187	47	18
		四技	修	210	39	-
		二技		70	43	-
		二技	修	175	68	-
應用英語科		二專	修	64	44	-
		五專		265	38	-
02311004 應用日語系日本市場暨商務策略碩士班		碩士		29	5	-
應用日語系		四技		188	52	21

表B1-1 國立大專校院概況—按校別與科系所別分 (87/ 98)

111 學年度 SY 2022 - 2023

單位：人

	等級別	日間/ 進修別	學生數	畢業生 數	專任教 師
0050 國立臺中科技大學	技職體系				
02311004 應用日語系	二技		73	35	-
	二技	修	145	68	-
應用日語科	二專	修	128	51	-
	五專		266	39	-
02311049 語文學院_應用資訊日語技優領航專班	四技		27	-	-
02322001 應用中文系	四技		221	34	12
02399X10 語文學院			-	-	1
04111012 會計資訊系碩士班	碩士		24	17	-
會計資訊系碩士在職專班	碩士	職	29	11	-
會計資訊系	四技		359	93	24
	四技	修	200	48	1
	二技		78	37	-
	二技	修	55	42	-
會計資訊科	五專		416	51	-
04121021 財務金融系碩士班	碩士		31	10	-
財務金融系碩士在職專班	碩士	職	32	17	-
財務金融系	四技		371	95	16
	四技	修	280	76	1
	二技	修	65	30	-
財務金融科	二專	修	52	24	-
04122028 財政稅務系租稅管理與理財規劃碩士班	碩士		22	4	-
財政稅務系	四技		375	97	10
04123027 保險金融管理系碩士班	碩士		23	7	-
保險金融管理系	四技		350	82	23
	四技	修	28	-	-
	二技		84	44	-
	二技	修	57	52	-
保險金融管理科	五專		435	63	-
04131015 企業管理系碩士班	碩士		30	9	-
企業管理系碩士在職專班	碩士	職	54	20	-
企業管理系	四技		262	59	23
	四技	修	155	36	-
	二技		91	45	-
	二技	修	203	77	-
企業管理科	五專		460	74	-
04132029 流通管理系碩士班	碩士		26	13	-
流通管理系碩士在職專班	碩士	職	23	-	-
流通管理系	四技		187	53	11
	二技		91	43	-
04141020 國際貿易與經營系	四技		373	93	23
	四技	修	320	72	-
	二技		86	44	-
	二技	修	123	64	-
國際貿易與經營科	五專		251	44	-
04191009 商業經營系	四技	修	36	-	2
	二技		64	28	8

表B1-1 國立大專校院概況—按校別與科系所別分 (88/ 98)

111 學年度 SY 2022 - 2023

單位：人

	等級別	日間/ 進修別	學生數	畢業生 數	專任教 師
0050 國立臺中科技大學	技職體系				
04191009 商業經營科	二專	修	498	204	-
05421032 應用統計系	四技		170	37	7
06131033 資訊管理系碩士班	碩士		41	11	-
資訊管理系碩士在職專班	碩士	職	29	12	-
資訊管理系	四技		240	52	23
	四技	修	159	40	-
	二技		170	89	-
	二技	修	60	28	-
資訊管理科	二專	修	75	27	-
	五專		427	65	-
06132043 人工智慧應用工程學士學位學程	四技		83	-	4
07141036 資訊工程系碩士班	碩士		60	14	-
資訊工程系碩士在職專班	碩士	職	27	13	-
資訊工程系	四技		347	67	23
	四技	修	159	37	-
	二技		26	-	-
資訊工程科	五專		417	-	-
07191044 智慧生產工程系	四技		150	-	7
07199X13 智慧產業學院			-	-	1
09131037 護理系碩士班	碩士		28	8	-
護理系碩士在職專班	碩士	職	36	-	-
護理系	四技		451	133	51
	二技		145	80	-
護理科	五專		534	101	-
09211038 老人服務事業管理系	四技		170	38	9
	四技	修	152	31	-
	二技		76	43	-
	二技	修	118	46	-
10121040 美容系碩士班	碩士		24	7	-
美容系	四技		220	39	11
	四技	修	145	34	-
	二技		88	44	-
	二技	修	68	34	-
美容科	二專	修	121	53	-
10151039 休閒事業經營系	四技		188	55	10
	四技	修	163	42	-
	二技	修	393	185	-
99999Z01 通識及共同科目			-	-	20
99999Z03 軍訓教官			-	-	8
99999Z07 體育室			-	-	22
99999Z08 語言中心			-	-	8
0051 國立臺北商業大學	技職體系				
總計			7,290	2,200	227
02112007 數位多媒體設計系	四技		201	38	9
	四技	修	152	27	-
	二技		2	14	-

表B1-1 國立大專校院概況—按校別與科系所別分 (89/ 98)

111 學年度 SY 2022 - 2023

單位：人

	等級別	日間/ 進修別	學生數	畢業生 數	專任教 師
0051 國立臺北商業大學	技職體系				
02122015 商業設計管理系	四技		236	66	10
	二技		77	39	-
02122024 創意設計與經營研究所	碩士		37	20	5
	碩士	職	10	-	-
02122026 創意科技與產品設計系	四技		175	40	9
	二技		50	26	-
02311006 應用外語系	四技		149	42	15
	二技		54	36	-
應用外語科	二技	修	136	63	-
	二專	修	71	67	-
	五專		259	40	-
04111009 會計資訊系會計財稅碩士班	碩士		32	15	-
會計資訊系	四技		359	57	14
	四技	修	133	23	-
	二技		62	32	-
	二技	修	83	41	-
04111027 會計與資料科學科	五專		248	39	6
04121013 財務金融系碩士班	碩士		26	11	-
財務金融系	四技		174	50	21
	四技	修	161	29	-
	二技		75	40	-
	二技	修	94	40	-
財務金融科	五專		258	37	-
04122014 財政稅務系碩士班	碩士		30	3	-
財政稅務系碩士在職專班	碩士	職	12	-	-
財政稅務系	四技		275	73	18
	二技		63	35	-
	二技	修	89	46	-
財政稅務科	五專		251	35	-
04131010 企業管理系碩士班	碩士		67	67	-
企業管理系EMBA在職專班	碩士	職	60	21	-
企業管理系	四技		310	74	34
	四技	修	167	31	-
	二技		67	36	-
	二技	修	264	156	-
企業管理科	二專	修	231	216	-
	五專		245	35	-
04141011 國際貿易科	五專		248	45	-
04141012 國際商務系碩士班	碩士		34	11	-
國際商務系	四技		355	85	23
	四技	修	135	23	-
	二技		75	40	-
	二技	修	46	-	-
04141022 財經學院_高階國際商業創新經營管理碩士在職專班	碩士	職	12	3	-
04191025 財經學院博士班	博士		9	-	3
04199021 貿易實務法律暨談判碩士學位學程	碩士		31	7	2

表B1-1 國立大專校院概況—按校別與科系所別分 (90/ 98)

111 學年度 SY 2022 - 2023

單位：人

	等級別	日間/ 進修別	學生數	畢業生 數	專任教 師
0051 國立臺北商業大學	技職體系				
06131017 資訊管理系人工智慧與商業應用碩士班	碩士		19	-	-
資訊管理系	四技		205	36	19
	四技	修	174	34	-
	二技		70	36	-
資訊管理科	二技	修	155	67	-
	五專		246	36	-
06131018 資訊與決策科學研究所	碩士		31	17	5
99999Z01 通識及共同科目			-	-	14
99999Z03 軍訓教官			-	-	11
99999Z07 體育室			-	-	9
0052 國立屏東大學	一般體系				
總計			8,922	2,083	354
01111001 教育學系	碩士		69	19	-
	學士		317	75	15
01111003 教育心理與輔導學系	碩士		119	27	-
	碩士	職	88	10	-
	學士		176	47	12
01111048 文教事業經營碩士在職學位學程	碩士	職	11	7	-
01113017 特殊教育學系	碩士		54	8	-
	碩士	職	50	3	-
	學士		138	32	10
01114018 教育行政研究所	博士		46	3	-
	碩士		22	2	7
教育行政研究所學校行政碩士學位班	碩士	職	28	3	-
01115001 教育學系課程與教學碩士學位班	碩士	職	52	11	-
01115073 STEM教育國際碩士學位學程	碩士		4	-	1
01121016 幼兒教育學系	碩士		40	5	-
	碩士	職	62	8	-
	學士		276	85	13
01131071 科學傳播學系數理課程與教學碩士在職專班	碩士	職	1	-	-
01141014 體育學系	碩士		66	17	-
體育學系體育教學碩士班	碩士	職	137	33	-
體育學系	學士		193	50	12
02111025 視覺藝術學系	碩士		52	14	-
視覺藝術學系藝術教學碩士學位班	碩士	職	34	6	-
視覺藝術學系	學士		175	43	9
02112035 多媒體動畫碩士在職學位學程	碩士	職	3	2	-
02121067 數位媒體設計碩士學位學程	碩士		3	5	-
02151024 音樂學系	碩士		37	13	-
	學士		99	16	10
02199079 新媒體創意應用碩士學位學程	碩士		7	-	2
02299033 文化創意產業學系	碩士		28	7	-
	碩士	職	33	-	-
	學士		170	33	10
02299069 客家文化產業碩士學位學程	碩士		9	3	2
02299074 文化事業發展碩士學位學程原住民專班	碩士		13	-	-

表B1-1 國立大專校院概況—按校別與科系所別分 (91/98)

111 學年度 SY 2022 - 2023

單位：人

	等級別	日間/ 進修別	學生數	畢業生 數	專任教 師
0052 國立屏東大學	一般體系				
02299075 文化發展學士學位學程原住民專班	學士		138	20	5
02311029 英語學系	碩士		38	3	-
	學士		145	40	12
02311030 應用英語學系	碩士		1	-	-
	學士		209	45	7
02311031 應用日語學系	學士		243	65	8
02322027 中國語文學系	碩士		20	5	-
	碩士	職	14	10	-
	學士		163	43	12
02323006 華語文教學碩士在職學位學程	碩士	職	6	3	-
03141036 社會發展學系	碩士		27	2	-
	碩士	職	27	4	-
	學士		167	37	11
04111038 會計學系	學士		413	101	11
04121045 財務金融學系	碩士		19	9	-
	學士		250	56	11
	學士	進	126	40	-
04131039 企業管理學系	碩士		20	10	-
	碩士	職	45	-	1
	學士		244	56	12
	學士	進	200	64	-
04131042 商業自動化與管理學系	碩士		11	3	-
	學士		218	53	8
04132046 行銷與流通管理學系	碩士		20	9	-
行銷與流通管理學系數位行銷碩士在職專班	碩士	職	50	15	-
行銷與流通管理學系	學士		260	105	10
	學士	進	161	-	-
04141044 國際貿易學系	碩士		-	9	-
	碩士	職	-	10	-
	學士		-	58	-
	學士	進	-	23	-
04141076 國際經營與貿易學系	碩士		13	-	-
	碩士	職	12	-	-
	學士		253	-	11
	學士	進	99	-	-
04199047 不動產經營學系	碩士		30	5	-
	碩士	職	40	14	-
	學士		238	49	12
04199080 大數據商務應用學士學位學程	學士		42	-	1
05311050 應用化學系	碩士		15	5	-
應用化學系現役軍人營區在職專班	碩士	職	5	4	-
應用化學系	學士		193	46	10
05331053 應用物理系	學士		268	58	12
05399072 理學院應用科學國際碩士班	碩士		2	-	2
05411055 應用數學系	碩士		12	7	-
	學士		142	29	11

表B1-1 國立大專校院概況—按校別與科系所別分 (92/98)

111 學年度 SY 2022 - 2023

單位：人

	等級別	日間/ 進修別	學生數	畢業生 數	專任教 師
0052 國立屏東大學	一般體系				
06131057 資訊管理學系	碩士		18	6	-
	學士		241	51	10
	學士	進	129	37	-
06131061 資訊科學系	碩士		-	8	-
資訊科學系資訊系統與數位科技應用碩士在職專班	碩士	職	-	6	-
資訊科學系	學士		-	48	-
06131070 國際資訊科技與應用碩士學位學程	碩士		8	5	1
06131077 電腦科學與人工智慧學系	碩士		37	-	-
電腦科學與人工智慧學系資訊系統與數位科技應用碩士在職專班	碩士	職	12	-	-
電腦科學與人工智慧學系	學士		194	-	11
06199059 電腦與智慧型機器人學士學位學程	學士		29	29	-
06199062 電腦與通訊學系	學士		223	52	7
07111078 理學院半導體材料科學碩士班	碩士		4	-	1
07112053 應用物理系光電暨材料碩士班	碩士		20	4	-
07141060 資訊工程學系	碩士		37	12	-
	學士		302	43	11
07141068 智慧機器人學系	學士		126	-	6
10151065 休閒事業經營學系	碩士		21	9	-
	學士		196	44	9
10152015 生態休閒教育教學碩士學位學程班	碩士	職	1	2	-
99999071 科學傳播學系科學傳播暨教育碩士班	碩士		16	-	-
科學傳播學系	學士		97	25	9
99999Z03 軍訓教官			-	-	4
99999Z05 師資培育中心			-	-	3
99999Z07 體育室			-	-	6
99999Z99 其他(包括行政助教)			-	-	6
0053 國立高雄科技大學	技職體系				
總 計			27,848	6,743	839
02121006 文化創意產業系碩士班	碩士		24	4	-
文化創意產業系碩士在職專班	碩士	職	44	10	-
文化創意產業系	四技		207	54	11
02123015 工業設計系碩士班	碩士		21	7	-
工業設計系	四技		186	33	9
02311002 應用英語系口筆譯碩士班	碩士		86	12	-
應用英語系	四技		571	165	22
	二技		58	32	-
02311003 應用德語系碩士班	碩士		13	3	-
應用德語系	四技		229	49	11
02311008 應用日語系碩士班	碩士		30	6	-
應用日語系碩士在職專班	碩士	職	23	4	-
應用日語系	四技		391	93	12
	二技		68	27	-
04111020 會計資訊系碩士班	碩士		49	19	-
會計資訊系碩士在職專班	碩士	職	31	13	-
會計資訊系	四技		447	106	15
	四技	修	155	29	-

表B1-1 國立大專校院概況—按校別與科系所別分 (93/ 98)

111 學年度 SY 2022 - 2023

單位：人

	等級別	日間/ 進修別	學生數	畢業生 數	專任教 師
0053 國立高雄科技大學	技職體系				
04121034 金融資訊系碩士班	碩士		33	23	-
金融資訊系碩士在職專班	碩士	職	68	31	-
金融資訊系	四技		213	43	11
	四技	修	203	45	-
	二技	修	2	-	-
04121040 財務管理系碩士班	碩士		42	13	-
財務管理系碩士在職專班	碩士	職	36	19	-
財務管理系	四技		251	55	10
04121052 財務金融學院博士班	博士		35	8	-
04121104 金融系碩士班	碩士		57	23	-
金融系碩士在職專班	碩士	職	61	25	-
金融系	四技		463	97	15
	四技	修	96	-	-
	二技		-	1	-
04121109 資訊財務碩士學位學程	碩士		2	4	-
04122043 財政稅務系碩士班	碩士		15	15	-
財政稅務系碩士在職專班	碩士	職	77	29	-
財政稅務系	四技		255	67	13
	四技	修	123	26	-
	二技	修	39	15	-
04123054 風險管理與保險系碩士班	碩士		23	10	-
風險管理與保險系碩士在職專班	碩士	職	25	10	-
風險管理與保險系	四技		248	47	10
04131005 智慧商務系碩士在職專班	碩士	職	66	33	-
04131031 國際管理碩士學位學程	碩士		69	19	-
04131036 創業管理碩士學位學程	碩士		21	3	2
04131101 企業管理系碩士班	碩士		26	13	-
企業管理系碩士在職專班	碩士	職	65	21	-
企業管理系	四技		223	49	14
	四技	修	180	44	-
04131119 管理學院企業管理高階經營管理碩士在職專班	碩士	職	35	19	2
04132004 供應鏈管理系碩士班	碩士		45	10	-
供應鏈管理系碩士在職專班	碩士	職	4	1	-
供應鏈管理系	四技		221	53	9
	四技	修	98	31	-
04132059 行銷與流通管理系碩士班	碩士		71	32	-
行銷與流通管理系碩士在職專班	碩士	職	57	15	-
行銷與流通管理系	四技		449	118	18
04132107 運籌管理系碩士班	碩士		38	11	-
運籌管理系碩士在職專班	碩士	職	43	8	-
運籌管理系	四技		435	93	16
04141023 國際企業系博士班	博士		33	9	-
國際企業系碩士班	碩士		77	14	-
國際企業系碩士在職專班	碩士	職	32	22	-
國際企業系	四技		246	53	11
	四技	修	196	34	-

表B1-1 國立大專校院概況—按校別與科系所別分 (94/ 98)

111 學年度 SY 2022 - 2023

單位：人

	等級別	日間/ 進修別	學生數	畢業生 數	專任教 師
0053 國立高雄科技大學	技職體系				
04191120 商業智慧學院博士班	博士		49	7	-
04199048 人力資源發展系碩士班	碩士		37	16	-
人力資源發展系碩士在職專班	碩士	職	53	27	-
人力資源發展系	四技		252	58	13
04199063 管理學院高階主管經營管理碩士在職專班	碩士	職	51	27	-
04199106 管理學院博士班	博士		74	6	-
04212068 科技法律研究所	碩士		51	12	7
	碩士	職	78	9	-
05111050 水圈學院水產科技產業博士班	博士		43	2	2
05121010 海洋生物技術系碩士班	碩士		15	4	-
海洋生物技術系	四技		181	40	9
05323Y93 水圈學院			-	-	1
06131066 海事資訊科技系碩士班	碩士		15	3	-
海事資訊科技系	四技		167	38	8
06131067 資訊工程系	四技		290	61	11
06131080 商務資訊應用系碩士班	碩士		6	3	-
商務資訊應用系	四技		391	89	11
06131100 資訊管理系碩士班	碩士		99	51	-
資訊管理系碩士在職專班	碩士	職	51	13	-
資訊管理系	四技		454	96	19
	二技		6	2	-
06132005 智慧商務系碩士班	碩士		48	21	-
智慧商務系	四技		397	78	18
06132067 資訊工程系碩士班	碩士		64	19	-
資訊工程系碩士在職專班	碩士	職	40	9	-
06132121 高瞻科技不分系學士學位學程	四技		55	-	3
07111085 化學工程與材料工程系博士班	博士		12	1	-
化學工程與材料工程系碩士班	碩士		112	49	-
化學工程與材料工程系碩士在職專班	碩士	職	72	25	-
化學工程與材料工程系	四技		476	112	25
	四技	修	138	34	-
07121030 海洋環境工程系碩士班	碩士		31	10	-
海洋環境工程系	四技		185	52	8
	四技	修	115	24	-
07121086 環境與安全衛生工程系碩士班	碩士		82	33	-
環境與安全衛生工程系碩士在職專班	碩士	職	99	21	-
環境與安全衛生工程系	四技		461	92	20
	二技		-	1	-
07132123 能源與冷凍空調工程系	四技		36	-	3
07141021 電訊工程系碩士班	碩士		29	9	-
電訊工程系碩士在職專班	碩士	職	17	-	-
電訊工程系	四技		195	39	9
	四技	修	231	65	-
07141073 光電工程研究所	碩士		60	18	12
07141075 電腦與通訊工程系碩士班	碩士		74	24	-
電腦與通訊工程系碩士在職專班	碩士	職	20	2	-

表B1-1 國立大專校院概況—按校別與科系所別分 (95/ 98)

111 學年度 SY 2022 - 2023

單位：人

	等級別	日間/ 進修別	學生數	畢業生 數	專任教 師
0053 國立高雄科技大學	技職體系				
07141075 電腦與通訊工程系	四技		510	110	20
	二技		4	-	-
07141081 半導體工程系碩士班	碩士		36	15	-
半導體工程系碩士在職專班	碩士	職	37	9	-
半導體工程系	四技		414	46	16
	四技	修	149	26	-
07141103 電子工程系博士班(建工校區)	博士		62	7	-
電子工程系碩士班	碩士		229	99	-
電子工程系碩士在職專班	碩士	職	83	35	-
電子工程系	四技		996	221	38
電子工程系(建工校區)	四技	修	279	47	-
07141105 電機工程系博士班	博士		37	2	-
電機工程系碩士班	碩士		151	51	-
電機工程系碩士在職專班	碩士	職	133	25	-
電機工程系	四技		710	177	34
	四技	修	193	27	-
07141111 電機與資訊學院_智慧系統技優專班	四技		22	-	2
07151026 輪機工程系碩士班	碩士		9	5	-
輪機工程系碩士在職專班	碩士	職	32	3	-
輪機工程系	四技		413	77	19
	四技	修	219	30	-
輪機工程科	二技		102	56	-
	五專		238	53	-
07151071 機電工程系碩士班	碩士		73	26	-
機電工程系碩士在職專班	碩士	職	45	9	-
機電工程系	四技		507	127	22
07151072 機械工程系博士班	博士		53	8	-
機械工程系碩士班	碩士		153	49	-
機械工程系碩士在職專班	碩士	職	75	19	-
機械工程系	四技		705	180	31
	四技	修	258	39	-
07151074 模具工程系博士班	博士		14	2	-
模具工程系碩士班	碩士		124	38	-
模具工程系碩士在職專班	碩士	職	59	16	-
模具工程系	四技		728	166	30
	四技	修	187	27	-
模具工程科	二技		40	18	-
	二技	修	-	1	-
	五專		140	-	-
07151122 海事學院_智慧海事技優專班	四技		63	-	2
07163029 造船及海洋工程系碩士班	碩士		20	11	-
造船及海洋工程系碩士在職專班	碩士	職	25	4	-
造船及海洋工程系	四技		437	98	12
	四技	修	142	32	-
07191091 工業工程與管理系博士班	博士		45	4	-
工業工程與管理系碩士班	碩士		62	35	-

表B1-1 國立大專校院概況—按校別與科系所別分 (96/ 98)

111 學年度 SY 2022 - 2023

單位：人

	等級別	日間/ 進修別	學生數	畢業生 數	專任教 師
0053 國立高雄科技大學	技職體系				
07191091 工業工程與管理系碩士在職專班	碩士	職	100	42	-
工業工程與管理系	四技		239	60	15
	四技	修	124	19	-
	二技		31	22	-
	二技	修	-	1	-
07194088 工學院工程科技博士班	博士		80	8	3
07194094 海事學院海事科技產學合作博士班	博士		28	-	2
07194118 海事風電工程碩士學位學程	碩士		12	5	2
07211039 水產食品科學系碩士班	碩士		37	13	-
水產食品科學系碩士在職專班	碩士	職	25	12	-
水產食品科學系	四技		450	111	17
	四技	修	149	34	-
07321077 土木工程系	博士		15	2	-
土木工程系碩士班	碩士		46	24	-
土木工程系	碩士	職	75	33	-
	四技		553	127	25
	二技	修	64	32	-
土木工程科	五專		145	-	-
07321082 營建工程系碩士班	碩士		45	8	-
營建工程系營建工程與管理碩士在職專班	碩士	職	40	7	-
營建工程系	四技		496	112	16
	二技		1	-	-
08193007 海洋事務與產業管理研究所	碩士		23	31	5
08311045 漁業生產與管理系碩士班	碩士		12	8	-
漁業生產與管理系碩士在職專班	碩士	職	8	7	-
漁業生產與管理系	四技		196	54	10
	四技	修	16	21	-
漁業生產與管理科	五專		91	-	-
08312047 水產養殖系碩士班	碩士		25	4	-
水產養殖系	四技		410	103	15
	四技	修	91	24	-
10151055 海洋休閒管理系碩士班	碩士		21	7	-
海洋休閒管理系	四技		220	51	9
	四技	修	149	34	-
10151096 觀光管理系觀光與餐旅管理碩士班	碩士		30	9	-
觀光管理系觀光與餐旅管理碩士在職專班	碩士	職	66	19	-
觀光管理系	四技		203	77	9
	四技	修	142	40	-
10412060 航運管理系博士班	博士		18	2	-
航運管理系碩士班	碩士		31	7	-
航運管理系碩士在職專班	碩士	職	44	8	-
航運管理系	四技		401	93	14
	四技	修	118	18	-
10414061 航運技術系碩士班	碩士		14	2	-
航運技術系碩士在職專班	碩士	職	4	1	-
航運技術系	四技		221	64	13

表B1-1 國立大專校院概況—按校別與科系所別分 (97/ 98)

111 學年度 SY 2022 - 2023

單位：人

		等級別	日間/ 進修別	學生數	畢業生 數	專任教 師
0053 國立高雄科技大學	技職體系					
10414061 航運技術系		二技		120	37	-
10414065 航海科		五專		253	39	-
10414066 海事資訊科技系碩士在職專班		碩士	職	11	2	-
99999Z01 通識及共同科目				-	-	24
99999Z03 軍訓教官				-	-	6
99999Z05 師資培育中心				-	-	5
99999Z07 體育室				-	-	13
99999Z08 語言中心				-	-	17
99999Z99 其他(包括行政助教)				-	-	3
0144 國立臺灣戲曲學院	技職體系					
總計				516	122	31
02151001 戲曲音樂學系		四技		84	24	4
02152004 歌仔戲學系		四技		55	18	4
02152005 京劇學系		四技		85	18	5
02152006 客家戲學系		四技		77	10	4
02152007 劇場藝術學系		四技		117	35	5
		四技	修	-	1	-
02152009 民俗技藝學系		四技		98	16	5
99999Z01 通識及共同科目				-	-	4
0221 國立臺南護理專科學校	技職體系					
總計				1,985	402	100
09131001 護理科		五專		1,308	240	60
09211003 老人服務事業科		二專	修	43	-	-
		五專		299	50	11
10121004 化妝品應用科		二專		77	56	-
		五專		258	56	9
99999Z01 通識及共同科目				-	-	20
0222 國立臺東專科學校	技職體系					
總計				755	340	61
02141017 創意商品設計科		二專		54	17	-
		五專		8	5	4
04131015 行銷與流通管理科		二專		32	15	3
06131003 資訊管理科		二專		53	26	5
		二專	修	-	1	-
07141004 電機工程科		二專		61	41	4
		五專		-	1	-
07161005 動力機械科		二專		81	52	7
		二專	修	3	7	-
07211012 食品科技科		二專	修	28	10	-
		五專		94	14	5
07311007 建築科		二專		73	45	6
08121011 園藝暨景觀科		二專		44	26	-
		二專	修	65	32	-
		五專		24	4	8
10131014 餐旅管理科		二專		40	23	-
		五專		95	21	6

表B1-1 國立大專校院概況—按校別與科系所別分 (98/ 98)

111 學年度 SY 2022 - 2023

單位：人

	等級別	日間/ 進修別	學生數	畢業生 數	專任教 師
0222 國立臺東專科學校					
技職體系					
99999Z01 通識及共同科目			-	-	13

說明：1. 日間 / 進修別欄位各文字代表意義為空白係指日間部；「修」表專科之進修部或學士、二技之進修部；

「職」表研究所在職專班；「暑」表暑期在職專班；「進」表進修學士班。

2. 等級別欄位「4+X」表學士後第二專長學士學位學程。

表B1-2 私立大專校院概況—按校別與科系所別分 (1/ 120)

111 學年度 SY 2022 - 2023

單位：人

		等級別	日間/ 進修別	學生數	畢業生 數	專任教 師
1001 東海大學	一般體系			15,283	3,616	556
	總計					
01111001	教育研究所	碩士		43	8	10
		碩士	職	44	23	-
02123011	工業設計學系	碩士		17	4	-
		碩士	職	16	2	-
		學士		165	35	10
02131002	美術學系	碩士		68	11	-
		碩士	職	75	14	-
		學士		204	42	11
		學士	進	115	38	-
02151003	音樂學系	碩士		68	22	-
		學士		162	37	14
02152058	表演藝術與創作碩士學位學程	碩士		17	1	2
02199Y09	藝術學院			-	-	1
02221009	歷史學系	碩士		18	-	-
		學士		226	63	8
02231010	哲學系	博士		18	1	-
		碩士		18	7	-
		碩士	職	20	1	-
		學士		195	38	11
02311005	外國語文學系	碩士		35	4	-
		學士		392	98	21
02311007	日本語言文化學系	碩士		21	2	-
		學士		426	91	15
02322004	中國文學系	博士		22	-	-
		碩士		37	6	-
		碩士	職	2	-	-
		學士		394	88	17
02323062	華語文教學國際碩士學位學程	碩士		19	-	2
03111012	經濟學系	碩士		15	9	-
		學士		492	128	15
		學士	進	1	-	-
03121013	政治學系	博士		35	1	-
		碩士		27	4	-
		學士		386	100	13
03141014	社會學系	博士		32	5	-
		碩士		31	3	-
		學士		377	95	13
04111018	會計學系	碩士		18	13	-
		碩士	職	2	2	-
		學士		462	131	14
04121024	財務金融學系	碩士		39	13	-
		碩士	職	1	-	-
		學士		502	124	12
04131019	企業管理學系	碩士		65	19	-
		學士		683	149	17

表B1-2 私立大專校院概況—按校別與科系所別分 (2/ 120)

111 學年度 SY 2022 - 2023

單位：人

		等級別	日間/ 進修別	學生數	畢業生 數	專任教 師
1001 東海大學	一般體系					
04131021	國際學院國際經營管理學位學程	學士		268	57	4
04131025	高階經營管理碩士在職專班	碩士	職	425	105	1
04131059	國際企業管理碩士學位學程	碩士		53	9	-
04133044	工業工程與經營資訊學系高階醫務工程與管理碩士在職專班	碩士	職	32	12	-
04134016	行政管理暨政策學系	碩士		13	3	-
	行政管理暨政策學系第三部門碩士在職專班	碩士	職	5	-	-
	行政管理暨政策學系	學士		339	57	9
04134017	公共事務碩士專班	碩士	職	49	13	2
04141023	國際經營與貿易學系	碩士		29	12	-
		學士		636	165	15
04211027	法律學系	博士		20	3	-
		碩士		145	22	-
		學士		513	133	19
		學士	進	122	33	-
05111028	生命科學系	博士		16	2	-
		碩士		13	9	-
		學士		336	65	16
05111061	生物多樣性國際研究生博士學位學程	博士		4	-	2
05123060	生醫暨材料科學國際博士學位學程	博士		3	-	2
05211056	永續科學與工程學士學位學程	學士		-	25	-
05211065	永續科學與管理學士學位學程	學士		77	-	4
05311030	化學系	博士		10	2	-
		碩士		27	18	-
		學士		353	85	21
05331032	應用物理學系	博士		6	-	-
		碩士		13	2	-
		學士		201	38	14
05411034	應用數學系	碩士		12	4	-
		學士		166	32	12
05421035	統計學系	博士		3	2	-
		碩士		10	11	-
		學士		372	101	13
06131039	資訊工程學系	碩士		51	12	-
		碩士	職	22	7	-
		學士		625	118	19
		學士	進	17	9	-
06133047	數位創新碩士學位學程	碩士		32	2	2
06134036	資訊管理學系	碩士		35	15	-
		學士		267	57	9
07111042	化學工程與材料工程學系	博士		2	1	-
		碩士		45	11	-
		學士		348	105	13
07121045	環境科學與工程學系	博士		4	2	-
		碩士		27	14	-
		學士		311	74	10
07141037	電機工程學系	碩士		31	9	-

表B1-2 私立大專校院概況—按校別與科系所別分 (3/ 120)

111 學年度 SY 2022 - 2023

單位：人

		等級別	日間/ 進修別	學生數	畢業生 數	專任教 師
1001 東海大學	一般體系					
07141037	電機工程學系	學士		367	74	11
07191044	工業工程與經營資訊學系	博士		29	1	-
		碩士		59	20	-
		學士		383	104	14
07199Y40	工學院			-	-	3
07211052	食品科學系	碩士		40	13	-
		學士		354	78	12
07311048	建築學系	碩士		62	16	-
		學士		181	27	16
07312049	景觀學系	碩士		24	3	-
		碩士	職	31	3	-
		學士		198	53	10
08112051	畜產與生物科技學系	博士		10	-	-
		碩士		13	2	-
		學士		385	100	12
09199063	高齡健康與運動科學學士學位學程	學士		112	-	10
09231053	社會工作學系	博士		26	7	-
		碩士		63	6	-
		學士		472	114	13
10131054	餐旅管理學系	碩士		15	5	-
		碩士	職	36	6	-
		學士		257	68	8
10152055	運動休閒與健康管理學位學程	學士	進	53	28	-
99999064	國際學院不分系英語學士班	學士		20	-	3
99999Y45	國際學院			-	-	3
99999Z01	通識及共同科目			-	-	6
99999Z03	軍訓教官			-	-	16
99999Z04	護理教師			-	-	1
99999Z07	體育室			-	-	7
99999Z08	語言中心			-	-	18
1002 輔仁大學	一般體系					
	總計			25,981	5,797	728
01114046	教育領導與科技發展學士學位學程	學士		138	23	-
01114047	教育領導與發展研究所	碩士		33	4	5
		碩士	職	85	14	-
02122029	品牌與時尚經營管理碩士學位學程	碩士		21	3	2
02122078	應用美術學系	碩士		57	10	-
		學士		256	62	10
		學士	進	241	53	-
02122087	藝術與文化創意學士學位學程	學士	進	224	56	-
02124095	室內設計進修學士學位學程	學士	進	134	-	2
02125082	織品服裝學系	碩士		59	17	-
		碩士	職	76	9	-
		學士		1,014	240	28
02151034	音樂學系	博士		29	6	-
		碩士		64	17	-

表B1-2 私立大專校院概況—按校別與科系所別分 (4/ 120)

111 學年度 SY 2022 - 2023

單位：人

		等級別	日間/ 進修別	學生數	畢業生 數	專任教 師
1002 輔仁大學	一般體系					
02151034	音樂學系	碩士	職	71	19	-
		學士		175	33	10
02211006	天主教研修學士學位學程	學士		32	8	2
02211019	宗教學系	博士		51	2	-
		碩士		47	5	-
		碩士	職	111	19	-
		學士		239	51	10
		學士	進	16	22	-
02221074	歷史學系	碩士		29	2	-
		學士		438	106	14
		學士	進	96	21	-
02231037	哲學系	博士		37	7	-
		碩士		22	6	-
		碩士	職	31	6	-
		學士		443	69	12
		學士	進	17	20	-
02299060	跨文化研究所比較文學與跨文化研究博士班	博士		43	6	-
	跨文化研究所	碩士		112	21	7
	跨文化研究所翻譯學碩士在職專班	碩士	職	47	11	-
02299093	人文社會服務進修學士學位學程	學士	進	148	28	2
02311009	日本語文學系	碩士		45	7	-
		學士		482	120	18
		學士	進	400	75	-
02311016	西班牙語文學系	碩士		15	7	-
		學士		260	62	9
02311021	法國語文學系	碩士		21	5	-
		學士		263	64	9
02311033	英國語文學系	碩士		40	2	-
		學士		266	74	17
		學士	進	310	49	1
02311057	義大利語文學系	學士		255	55	7
02311072	德語語文學系	碩士		29	3	-
		學士		255	61	9
02322003	中國文學系	博士		22	4	-
		碩士		34	4	-
		學士		487	99	15
		學士	進	102	35	-
03111055	經濟學系	碩士		22	9	-
		學士		449	110	14
		學士	進	174	40	-
03131007	心理學系	博士		28	12	-
		碩士		65	14	-
		學士		273	74	11
03131081	臨床心理學系	碩士		75	12	-
		學士		284	56	10
03141023	社會學系	碩士		27	3	-

表B1-2 私立大專校院概況—按校別與科系所別分 (5/ 120)

111 學年度 SY 2022 - 2023

單位：人

		等級別	日間/ 進修別	學生數	畢業生 數	專任教 師
1002 輔仁大學	一般體系					
03141023	社會學系	學士		247	53	9
03211001	大眾傳播學士學位學程	學士	進	490	94	1
03211002	大眾傳播學研究所	碩士		74	18	6
		碩士	職	71	6	-
03212053	新聞傳播學系	學士		260	59	7
03213070	影像傳播學系	學士		294	66	7
03221051	博物館學研究所	碩士		61	8	5
03222065	圖書資訊學系	碩士		21	6	-
		學士		230	54	9
		學士	進	47	43	-
04111054	會計學系	碩士		53	21	-
		碩士	職	52	27	-
		學士		487	118	16
04121027	金融與國際企業學系金融碩士班	碩士		58	14	-
	金融與國際企業學系金融碩士在職專班	碩士	職	75	33	-
	金融與國際企業學系	學士		489	134	17
04131015	企業管理學系管理學碩士班	碩士		81	35	-
	企業管理學系管理學碩士在職專班	碩士	職	82	35	-
	企業管理學系	學士		791	196	22
04131025	社會企業碩士學位學程	碩士		22	8	1
	社會企業碩士在職學位學程	碩士	職	33	17	-
04131039	商業管理學士學位學程	學士	進	456	93	-
04131041	國際創業與經營管理碩士學位學程	碩士	職	43	31	2
04131044	國際經營管理碩士學位學程	碩士		54	4	2
04143069	廣告傳播學系	學士		276	62	7
04191040	商學研究所	博士		80	7	7
04199028	非營利組織管理碩士學位學程	碩士	職	72	9	1
04199032	科技管理碩士學位學程	碩士	職	54	29	2
04211020	法律學系	博士		41	2	-
		碩士		103	24	-
		碩士	職	80	10	-
		學士		651	154	25
		學士	進	236	48	-
04211038	財經法律學系	碩士		61	14	-
	財經法律學系原住民碩士在職專班	碩士	職	80	-	-
	財經法律學系	學士		252	63	10
05111011	生命科學系	碩士		20	8	-
		學士		442	100	13
05191036	食品營養博士學位學程	博士		34	4	2
05191080	營養科學系	碩士		30	8	-
		學士		251	67	10
05311005	化學系	博士		16	2	-
		碩士		45	23	-
		學士		503	107	17
05331022	物理學系	碩士		16	2	-
		學士		398	74	12

表B1-2 私立大專校院概況—按校別與科系所別分 (6/ 120)

111 學年度 SY 2022 - 2023

單位：人

		等級別	日間/ 進修別	學生數	畢業生 數	專任教 師
1002 輔仁大學	一般體系					
05411073	數學系	碩士		11	5	-
		學士		433	95	13
05421049	統計資訊學系應用統計碩士班	碩士		40	24	-
	統計資訊學系應用統計碩士在職專班	碩士	職	47	14	-
	統計資訊學系	學士		455	108	14
06131058	資訊工程學系	碩士		42	21	-
		碩士	職	36	1	1
		學士		549	108	15
06131059	資訊管理學系	碩士		44	10	-
		碩士	職	44	23	-
		學士		483	106	15
06131077	應用科學與工程研究所	博士		33	2	7
06131098	人工智慧與資訊安全學士學位學程	學士		54	-	2
06132050	軟體工程與數位創意學士學位學程	學士	進	199	31	1
06132097	醫學資訊與健康科技進修學士學位學程	學士	進	66	-	-
06134096	資訊創新與數位生活進修學士學位學程	學士	進	80	-	2
06199086	醫學資訊與創新應用學士學位學程	學士		153	28	2
07141064	電機工程學系	碩士		35	11	-
		學士		511	98	14
07211035	食品科學系	碩士		40	21	-
		學士		232	61	11
07312052	景觀設計學系	碩士		28	5	-
		學士		269	50	9
09121013	生物醫學暨藥學研究所	碩士		13	7	5
09121085	醫學系	學士		326	53	44
09121090	生物醫學海量資料分析碩士學位學程	碩士		11	2	2
09131088	護理學系	碩士		32	5	-
		學士		396	95	16
		二技	修	60	22	-
09152084	職能治療學系	學士		250	57	7
09161091	生技醫藥博士學位學程	博士		9	-	2
09191004	公共衛生學系	碩士		31	8	-
		學士		226	53	10
09199018	呼吸治療學系	學士		153	34	7
09211061	跨專業長期照護碩士學位學程	碩士	職	101	17	2
09211094	長期照護與健康管理進修學士學位學程	學士	進	165	34	2
09221017	兒童與家庭學系	碩士		43	14	-
		碩士	職	90	20	-
		學士		254	54	10
09231024	社會工作學系	碩士		51	9	-
		學士		286	58	10
10131075	餐旅管理學系	碩士		35	16	-
		碩士	職	43	17	-
		學士		468	102	14
		學士	進	225	56	-
10141089	體育學系	碩士		36	7	-

表B1-2 私立大專校院概況—按校別與科系所別分 (7/ 120)

111 學年度 SY 2022 - 2023

單位：人

		等級別	日間/ 進修別	學生數	畢業生 數	專任教 師
1002 輔仁大學	一般體系					
10141089 體育學系		碩士	職	77	23	-
		學士		818	131	22
10152062 運動休閒管理學士學位學程		學士	進	255	59	2
10199Y59 民生學院				-	-	1
99999099 跨領域全英語學士學位學程		學士		12	-	2
99999Z03 軍訓教官				-	-	16
			修	-	-	2
99999Z04 護理教師				-	-	1
99999Z05 師資培育中心				-	-	4
99999Z99 其他(包括行政助教)				-	-	7
1003 東吳大學	一般體系					
	總計			15,287	3,291	426
02151001 音樂學系		碩士		46	23	-
		碩士	職	2	5	-
		學士		250	47	12
02221006 歷史學系		碩士		12	5	-
		學士		238	45	11
02231007 哲學系		碩士		36	4	-
		學士		233	36	12
02311004 英文學系		學士		684	160	21
		學士	進	117	23	-
02311005 日本語文學系		博士		28	2	-
		碩士		43	8	-
		碩士	職	21	5	-
		學士		839	189	26
		學士	進	380	123	-
02311012 德國文化學系		碩士		25	1	-
		學士		227	53	9
02312004 英文學系翻譯碩士班		碩士		31	5	-
02313034 外國語文學院跨領域國際學士班		學士		14	-	2
02322002 中國文學系		博士		34	4	-
		碩士		61	8	-
		碩士	職	24	3	-
		學士		669	138	19
		學士	進	85	14	-
03111008 經濟學系		博士		20	2	-
		碩士		29	10	-
		碩士	職	20	11	-
		學士		765	161	21
03121009 政治學系		博士		13	-	-
		碩士		36	3	-
		學士		485	101	15
03131011 心理學系		碩士		96	22	-
		學士		275	73	10
03141010 社會學系		碩士		26	4	-
		碩士	職	19	1	-

表B1-2 私立大專校院概況—按校別與科系所別分 (8/ 120)

111 學年度 SY 2022 - 2023

單位：人

		等級別	日間/ 進修別	學生數	畢業生 數	專任教 師
1003 東吳大學	一般體系					
03141010	社會學系	學士		467	92	16
03199013	人權碩士學位學程	碩士		22	4	2
04111015	會計學系	碩士		82	39	-
		碩士	職	86	18	-
		學士		974	232	27
04121027	財務工程與精算數學系	碩士		38	27	-
		碩士	職	13	4	-
		學士		730	154	19
04131016	企業管理學系	碩士		123	35	-
		碩士	職	107	19	-
		學士		951	197	28
04131020	商學院EMBA高階經營碩士在職專班	碩士	職	71	16	2
04141019	國際經營與貿易學系	碩士		43	17	-
		碩士	職	30	13	-
		學士		536	122	15
04191014	商學進修學士班	學士	進	190	36	2
04199031	巨量資料管理學院碩士學位學程	碩士		5	17	-
	巨量資料管理學院碩士在職學位學程	碩士	職	95	20	-
	巨量資料管理學院學士學位學程	學士		198	90	5
04199032	巨量資料分析學士後多元專長培力課程專班	學士		-	1	-
04211021	法律學系	博士		32	5	-
		碩士		406	74	-
		碩士	職	667	82	-
		學士		1,217	242	49
05122022	微生物學系	博士		-	1	-
		碩士		16	2	-
		學士		206	52	10
05311023	化學系	碩士		9	5	-
		學士		210	41	10
05331024	物理學系	學士		202	39	8
05411025	數學系	碩士		12	7	-
		學士		186	30	8
06131028	資訊管理學系	碩士		33	13	-
		碩士	職	52	16	-
		學士		522	113	14
06134033	資料科學系	碩士		27	1	-
		碩士	職	74	-	-
		學士		166	-	7
09231030	社會工作學系	碩士		78	11	-
		學士		528	115	16
99999Z03	軍訓教官			-	-	3
99999Z05	師資培育中心			-	-	5
99999Z07	體育室			-	-	14
99999Z08	語言中心			-	-	8
1004 中原大學	一般體系					
總計				16,629	3,773	505

表B1-2 私立大專校院概況—按校別與科系所別分 (9/ 120)

111 學年度 SY 2022 - 2023

單位：人

		等級別	日間/ 進修別	學生數	畢業生 數	專任教 師
1004 中原大學	一般體系					
01111001	教育研究所	碩士		25	10	7
		碩士	職	70	33	-
01113002	特殊教育學系	碩士		53	6	-
		學士		192	53	9
02112008	商業設計學系	碩士		34	6	-
		碩士	職	13	2	-
		學士		386	77	12
02122007	設計學博士學位學程	博士		48	7	3
02122010	文化創意設計碩士學位學程	碩士		4	1	-
02122048	設計學院設計學士原住民專班	學士		47	9	2
02122055	設計學院社會設計學士學位學程	學士		1	-	-
02124009	室內設計學系	碩士		59	24	-
		碩士	職	91	19	-
		學士		349	70	11
02151058	音樂產業碩士學位學程	碩士		25	2	2
02211006	宗教研究所	碩士		16	4	4
		碩士	職	22	2	-
02299053	人文與教育學院學士學位學程	學士		54	6	2
02311005	應用外國語文學系	碩士		29	5	-
		學士		423	84	20
02323004	應用華語文學系	碩士		32	18	-
		學士		486	108	11
03131011	心理學系	碩士		94	15	-
		學士		569	126	15
04111013	會計學系	碩士		44	17	-
		碩士	職	16	9	-
		學士		667	154	18
04121019	財務金融學系	碩士		22	10	-
		學士		457	118	13
04131014	企業管理學系	博士		43	2	-
		碩士		82	21	-
		碩士	職	175	77	-
		學士		885	188	29
04141018	國際經營與貿易學系	碩士		12	10	-
		碩士	職	17	1	-
		學士		526	113	13
04191012	商學博士學位學程	博士		44	7	2
04191017	國際商學碩士學位學程	碩士		39	7	-
	國際商學學士學位學程	學士		68	11	4
04191057	中原大學與美國天普大學商學管理雙學士學位學程	學士		60	-	1
04199050	巨量資料商業應用碩士學位學程	碩士		2	1	-
04212021	財經法律學系	碩士		80	19	-
		碩士	職	73	8	-
		學士		533	102	15
05121022	生物科技學系	碩士		18	8	-
		學士		396	91	12

表B1-2 私立大專校院概況—按校別與科系所別分 (10/ 120)

111 學年度 SY 2022 - 2023

單位：人

		等級別	日間/ 進修別	學生數	畢業生 數	專任教 師
1004 中原大學	一般體系					
05311023	化學系	博士		22	6	-
		碩士		50	37	-
		碩士	職	17	1	-
		學士		466	97	17
05331024	物理學系	博士		11	4	-
		碩士		22	8	-
		學士		431	83	19
05411027	應用數學系	博士		6	2	-
		碩士		34	19	-
		碩士	職	8	4	-
		學士		412	100	17
06121060	中原大學美國威大密爾瓦基分校電機與資訊工程雙學士學位學程	學士		37	-	-
06131028	資訊管理學系	碩士		49	16	-
		碩士	職	70	23	-
		學士		502	104	15
06131031	資訊工程學系	碩士		69	30	-
		碩士	職	22	2	-
		學士		506	119	17
06131062	智慧運算與大數據碩士學位學程	碩士		10	-	-
	電機資訊學院智慧運算與大數據學士班	學士		75	-	4
07111037	化學工程學系	博士		8	3	-
		碩士		92	46	-
		學士		691	142	19
07111049	化學工程與材料科學國際碩士學位學程	碩士		-	1	-
07112038	奈米科技碩士學位學程	碩士		2	2	-
07121042	環境工程學系	碩士		49	23	-
		碩士	職	39	10	-
		學士		213	56	8
07141029	電機工程學系	博士		23	4	-
		碩士		82	43	-
		碩士	職	48	9	-
		學士		501	108	16
07141030	電子工程學系	博士		18	-	-
		碩士		121	52	-
		碩士	職	29	9	-
		學士		610	138	23
07141032	通訊工程碩士學位學程	碩士		-	1	-
07141033	電機資訊學院學士班	學士		203	39	3
07151034	機械工程學系	博士		32	4	-
		碩士		81	47	-
		碩士	職	72	9	-
		學士		710	158	21
07191041	工業與系統工程學系	博士		38	4	-
		碩士		92	42	-
		碩士	職	89	12	-
		學士		631	138	21

表B1-2 私立大專校院概況—按校別與科系所別分 (11/ 120)

111 學年度 SY 2022 - 2023

單位：人

		等級別	日間/ 進修別	學生數	畢業生 數	專任教 師
1004 中原大學	一般體系					
07193043	生物醫學工程學系	博士		21	2	-
		碩士		58	21	-
		碩士	職	19	2	-
		學士		442	90	13
07311046	建築學系	碩士		66	10	-
		碩士	職	37	-	-
		學士		305	50	11
07312059	地景建築學系	碩士		14	4	-
		學士		231	42	7
07321035	土木工程學系	博士		41	2	-
		碩士		35	6	-
		學士		633	128	14
99999061	全校外籍生大一不分系學士學位學程	學士		53	-	2
99999Z01	通識及共同科目			-	-	17
99999Z03	軍訓教官			-	-	17
99999Z05	師資培育中心			-	-	2
99999Z07	體育室			-	-	14
99999Z09	校長			-	-	3
1005 淡江大學	一般體系					
	總計			23,328	5,643	750
01114093	教育學院教育領導與科技管理博士班	博士		27	7	-
01114108	教育與未來設計學系前瞻教育領導與科技管理博士班	博士		8	-	-
01115108	教育與未來設計學系	碩士	職	24	7	-
01116092	教育科技學系	碩士		28	13	-
		碩士	職	71	11	-
		學士		423	105	13
01199108	教育與未來設計學系未來學碩士班	碩士		45	25	-
	教育與未來設計學系	學士		77	-	16
02221078	歷史學系	碩士		21	-	-
		學士		474	102	11
02311081	俄國語文學系	學士		220	41	8
02311082	日本語文學系	碩士		39	9	-
		碩士	職	19	2	-
		學士		928	232	27
		學士	進	160	41	-
02311084	西班牙語文學系	碩士		-	1	-
		學士		476	140	15
02311085	德國語文學系	學士		253	52	7
02311086	法國語文學系	碩士		13	6	-
		學士		434	133	14
02311088	英文學系	博士		27	5	-
		碩士		34	5	-
		學士		797	218	35
		學士	進	115	28	-
02322090	中國文學學系	博士		31	3	-
		碩士		35	5	-

表B1-2 私立大專校院概況—按校別與科系所別分 (12/ 120)

111 學年度 SY 2022 - 2023

單位：人

		等級別	日間/ 進修別	學生數	畢業生 數	專任教 師
1005 淡江大學	一般體系					
02322090	中國文學學系	碩士	職	7	3	-
		學士		501	128	21
		學士	進	1	12	-
03111075	產業經濟學系	博士		9	3	-
		碩士		14	6	-
		學士		405	104	11
03111076	經濟學系經濟與財務碩士班	碩士		11	4	-
	經濟學系	學士		658	151	16
03121074	全球政治經濟學系全英語學士班	學士		146	37	14
03122059	外交與國際關係學系全英語學士班	學士		283	45	17
03122060	國際事務與戰略研究所	博士		49	12	-
		碩士		34	11	7
		碩士	職	69	15	-
03131096	教育心理與諮商研究所	碩士		108	29	7
03143059	外交與國際關係學系歐洲研究博士班	博士		19	-	-
	外交與國際關係學系歐洲研究碩士班	碩士		42	-	-
	外交與國際關係學系中國大陸研究碩士在職專班	碩士	職	39	-	-
03143063	臺灣與亞太研究全英語碩士學位學程	碩士		2	4	-
03143064	拉丁美洲研究所	碩士		-	3	-
	拉丁美洲研究所亞太研究數位學習碩士在職專班	碩士	職	-	8	-
03143065	美洲研究所	博士		3	-	-
	美洲研究所亞太研究數位學習碩士在職專班	碩士	職	3	7	-
03143067	中國大陸研究所	碩士		-	8	-
		碩士	職	-	12	-
03143068	歐洲研究所	博士		-	2	-
		碩士		-	3	-
03143073	日本政經研究所	碩士		-	3	-
		碩士	職	-	3	-
03143074	全球政治經濟學系	碩士		37	-	-
		碩士	職	30	-	-
03211055	大眾傳播學系	碩士		37	8	-
		學士		291	63	9
03214054	資訊傳播學系	學士		417	110	11
03222052	資訊與圖書館學系	碩士		23	2	-
	資訊與圖書館學系數位學習碩士在職專班	碩士	職	9	2	-
	資訊與圖書館學系	學士		447	92	11
03222053	數位出版與典藏數位學習碩士在職專班	碩士	職	3	-	-
04111051	會計學系	碩士		45	34	-
		碩士	職	15	8	-
		學士		763	149	20
		學士	進	2	6	-
04121035	商管學院全球財務管理全英語學士學位學程	學士		141	63	2
04121037	財務金融學系	博士		39	4	-
		碩士		81	27	-
		碩士	職	52	33	-
		學士		733	163	25

表B1-2 私立大專校院概況—按校別與科系所別分 (13/ 120)

111 學年度 SY 2022 - 2023

單位：人

		等級別	日間/ 進修別	學生數	畢業生 數	專任教 師
1005 淡江大學	一般體系					
04121037	財務金融學系	學士	進	133	27	-
04123104	風險管理與保險學系保險經營碩士班	碩士		29	14	-
	風險管理與保險學系保險經營碩士在職專班	碩士	職	36	16	-
	風險管理與保險學系	學士		427	103	13
04131040	國際企業學系	碩士		41	19	-
	國際企業學系國際行銷碩士在職專班	碩士	職	68	21	-
	國際企業學系	學士		777	171	21
		學士	進	102	23	-
04131045	商管學院經營管理全英語碩士學位學程	碩士		4	11	-
04131047	管理科學學系	博士		53	2	-
	管理科學學系企業經營碩士班	碩士		81	18	-
	管理科學學系企業經營碩士在職專班	碩士	職	57	23	-
	管理科學學系	學士		447	110	16
04131049	企業管理學系	碩士		48	22	-
		碩士	職	88	29	-
		學士		637	143	18
		學士	進	183	26	-
04134061	公共行政學系公共政策碩士班	碩士		12	4	-
	公共行政學系公共政策碩士在職專班	碩士	職	4	5	-
	公共行政學系	學士		439	106	13
		學士	進	74	33	-
04191105	數位商務與經濟碩士學位學程	碩士		1	1	-
05311031	化學學系	博士		4	-	-
		碩士		33	13	-
		學士		403	86	15
05331030	物理學系	博士		2	-	-
		碩士		13	11	-
		學士		331	61	18
05399029	理學院尖端材料科學學士學位學程	學士		153	32	3
05399106	理學院應用科學博士班	博士		11	2	2
05411026	數學學系	博士		5	-	-
	數學學系數學與數據科學碩士班	碩士		15	8	-
	數學學系	碩士	職	1	1	-
		學士		365	60	18
05421024	統計學系數據科學碩士班	碩士		37	18	-
	統計學系	學士		670	137	18
05421101	商管學院大數據分析與商業智慧碩士學位學程	碩士		1	8	-
06131018	資訊工程學系	博士		16	3	-
		碩士		107	36	-
		碩士	職	26	9	-
		學士		1,097	209	32
		學士	進	156	23	-
06131023	資訊管理學系	碩士		39	13	-
		碩士	職	14	13	-
		學士		724	161	19
06131107	人工智慧學系	學士		165	-	8

表B1-2 私立大專校院概況—按校別與科系所別分 (14/ 120)

111 學年度 SY 2022 - 2023

單位：人

		等級別	日間/ 進修別	學生數	畢業生 數	專任教 師
1005 淡江大學	一般體系					
07111010	化學工程與材料工程學系	博士		3	-	-
		碩士		55	28	-
		學士		440	113	15
07122009	水資源及環境工程學系	博士		8	-	-
		碩士		26	18	-
		學士		445	100	13
07141019	電機工程學系	博士		19	5	-
		碩士		118	54	-
		碩士	職	21	5	-
		學士		796	189	26
		學士	進	76	24	-
07141102	工學院機器人博士學位學程	博士		9	3	-
07151015	機械與機電工程學系	博士		8	2	-
		碩士		39	31	-
		學士		464	113	16
07162017	航空太空工程學系	碩士		37	12	-
		碩士	職	14	3	-
		學士		509	115	16
07311007	建築學系	碩士		42	18	-
		學士		337	58	17
07321012	土木工程學系	博士		16	1	-
		碩士		28	19	-
		學士		485	139	14
10151005	國際觀光管理學系全英語學士班	學士		349	67	8
10411002	運輸管理學系運輸科學碩士班	碩士		36	6	-
	運輸管理學系	學士		472	121	13
99999Z01	通識及共同科目			-	-	13
99999Z03	軍訓教官			-	-	27
99999Z04	護理教師			-	-	2
99999Z05	師資培育中心			-	-	4
99999Z07	體育室			-	-	35
1006 中國文化大學	一般體系					
	總計			22,265	4,784	666
01111046	教育學系	學士		213	47	7
01131053	華語文教學碩士學位學程	碩士	職	29	5	2
01141023	體育學系運動教練博士班	博士		64	5	-
	體育學系運動教練碩士班	碩士		91	21	-
	體育學系	學士		452	76	24
02111121	科技藝術碩士學位學程	碩士		9	2	2
02112060	數位媒體學士學位學程	學士	進	100	37	4
02131059	美術學系	碩士		46	19	-
		學士		240	43	9
02151007	中國音樂學系	碩士		40	5	-
		學士		137	29	9
02151040	音樂學系	碩士		64	15	-
		學士		176	53	9

表B1-2 私立大專校院概況—按校別與科系所別分 (15/ 120)

111 學年度 SY 2022 - 2023

單位：人

		等級別	日間/ 進修別	學生數	畢業生 數	專任教 師
1006 中國文化大學	一般體系					
02152008	中國戲劇學系	學士		191	31	7
02152009	舞蹈學系	學士		125	23	7
02152043	戲劇學系	碩士		1	-	-
		學士		282	31	6
02221098	史學系	博士		48	5	-
		碩士		34	2	-
		學士		192	52	12
02231081	哲學系	博士		29	-	-
		碩士		8	-	-
		學士		150	28	11
02311010	韓國語文學系	碩士		48	11	-
		學士		432	48	10
02311047	俄國語文學系	學士		134	23	6
02311052	英國語文學系	碩士		2	-	-
		學士		379	84	17
02311077	日本語文學系	碩士		14	-	-
		學士		493	105	15
02311079	德國語文學系			-	-	1
		學士		17	48	-
02311089	法國語文學系	學士		184	53	6
02322001	中國文學系	博士		55	-	-
		碩士		39	2	-
		學士		540	117	18
03111099	經濟學系	碩士		14	3	-
		學士		369	88	11
03121011	國家發展與中國大陸研究所	博士		91	4	-
		碩士		49	10	8
03121061	政治學系	博士		40	2	-
		碩士		23	3	-
		學士		199	41	11
03131004	心理輔導學系	碩士		112	20	-
		學士		235	55	9
03142087	地學研究所	博士		28	-	-
		碩士		44	2	7
03142088	地理學系	學士		186	49	7
03199051	勞動暨人力資源學系	碩士		66	10	-
		學士		376	93	9
03211036	大眾傳播學系	學士		554	124	13
03212033	新聞學系	碩士		30	6	-
		學士		436	110	11
03214101	資訊傳播學系	碩士		23	4	-
		學士		447	115	11
04111065	會計學系	碩士		21	20	-
		學士		409	101	10
04121037	財務金融學系	碩士		24	14	-
		學士		677	142	17

表B1-2 私立大專校院概況—按校別與科系所別分 (16/ 120)

111 學年度 SY 2022 - 2023

單位：人

		等級別	日間/ 進修別	學生數	畢業生 數	專任教 師
1006 中國文化大學	一般體系					
04121037	財務金融學系	學士	進	117	24	-
04131015	國際企業管理學系	博士		89	6	-
		碩士		45	17	-
		碩士	職	76	15	-
		學士		639	168	19
		學士	進	51	24	-
		二技	修	153	65	-
04131066	商學院企業實務管理數位碩士在職專班	碩士	職	71	20	1
04134012	行政管理學系	學士		370	103	10
04134062	社會企業管理碩士在職學位學程	碩士	職	37	16	2
04134063	社會科學院澳門境外碩士在職專班	碩士	職	6	2	-
04141041	國際貿易學系	碩士		27	8	-
		學士		601	130	15
		學士	進	37	11	-
04143013	廣告學系	學士		492	110	12
		學士	進	99	49	-
04143027	行銷碩士學位學程	碩士		40	11	-
	行銷學士學位學程	學士		70	-	2
04143067	全球品牌與行銷碩士在職學位學程	碩士	職	79	15	2
04191014	全球商務碩士學位學程	碩士		34	11	-
	全球商務學士學位學程	學士		227	51	5
04199064	時尚與創意產業品牌建構及經營進修學士學位學程	學士	進	253	54	2
04199123	表演藝術管理進修學士學位學程	學士	進	27	-	2
04211020	法律學系	博士		35	4	-
		碩士		307	28	-
04212020	法律學系	碩士	職	75	19	-
		學士		1,111	275	29
05111091	生命科學系	學士		171	33	7
05191057	保健營養學系	學士		217	39	7
05311026	化學系應用化學碩士班	碩士		16	5	-
	化學系	學士		168	29	9
05321083	土地資源學系	學士		205	35	7
05321112	地質學系	學士		144	24	7
05322097	大氣科學系	學士		137	30	7
05331115	光電物理學系	學士		132	35	8
05411114	應用數學系	學士		235	57	10
06131006	資訊管理學系	碩士	職	36	1	-
06131021	資訊工程學系	碩士		11	1	-
		學士		437	92	10
06131124	資安管理產業碩士專班	碩士		4	-	-
06132006	資訊管理學系	學士		581	142	16
		學士	進	44	11	-
		二技	修	25	9	-
06134006	資訊管理學系	碩士		17	3	-
06134120	電子商務碩士學位學程			-	-	2
		碩士		5	-	-

表B1-2 私立大專校院概況—按校別與科系所別分 (17/ 120)

111 學年度 SY 2022 - 2023

單位：人

		等級別	日間/ 進修別	學生數	畢業生 數	專任教 師
1006 中國文化大學	一般體系					
07111028	化學工程與材料工程學系	碩士		33	16	-
		學士		320	82	13
07112C01	紡織產業碩士專班	碩士		9	9	-
07141085	電機工程學系	學士		329	51	8
07151107	機械工程學系數位機電碩士班	碩士		11	10	-
	機械工程學系	學士		329	76	12
07192108	紡織工程學系	學士		163	43	7
07311068	建築及都市設計學系	博士		29	7	-
		碩士		32	-	-
		碩士	職	2	2	-
		學士		256	42	11
07311C04	建築公共安全產業碩士專班	碩士		-	2	-
07312103	景觀學系	碩士		10	4	-
		學士		173	46	9
07313118	都市計劃與開發管理學系	碩士		29	6	-
		學士		178	38	9
08112116	動物科學系	學士		176	39	7
08121106	園藝暨生物技術學系	學士		172	39	6
08192102	生物科技研究所	碩士		23	4	4
08211054	森林暨自然保育學系	學士		218	37	7
09221069	青少年兒童福利碩士學位學程	碩士	職	62	14	2
09299082	社會福利學系	碩士		20	-	-
		學士		434	103	11
10111090	生活應用科學系	碩士		28	2	-
		碩士	職	48	5	-
		學士		253	57	7
10141002	技擊運動暨國術學系	學士		214	39	7
10142093	運動與健康促進學系	學士		268	35	7
10151005	觀光事業學系	碩士		28	5	-
	觀光事業學系觀光休閒事業碩士在職專班	碩士	職	52	14	-
	觀光事業學系	學士		521	100	14
10151070	休閒事業管理學士學位學程	學士	進	214	39	2
10413119	航空管理碩士學位學程			-	-	1
		碩士		5	-	-
99999071	不分系招生	學士	進	362	-	3
99999Z03	軍訓教官			-	-	10
99999Z04	護理教師			-	-	1
99999Z05	師資培育中心			-	-	5
99999Z08	語言中心			-	-	6
1007 逢甲大學	一般體系					
	總計			21,441	5,064	645
02122006	創新設計學士學位學程	學士		3	11	-
02124007	室內設計進修學士班	學士	進	169	35	2
02221003	歷史與文物研究所	碩士		25	4	2
02299105	人文社會學士學位學程	學士		1	-	2
02299113	文化與社會創新碩士學位學程	碩士		30	-	2

表B1-2 私立大專校院概況—按校別與科系所別分 (18/ 120)

111 學年度 SY 2022 - 2023

單位：人

		等級別	日間/ 進修別	學生數	畢業生 數	專任教 師
1007 逢甲大學	一般體系					
02299Y11	人文社會學院			-	-	2
02311002	外國語文學系英語文研究碩士班	碩士		31	6	-
	外國語文學系	學士		446	97	12
02322001	中國文學系	博士		30	4	-
		碩士		22	2	-
		碩士	職	-	1	-
		學士		228	56	11
03111009	經濟學系	博士		3	-	-
		碩士		23	10	-
		學士		441	88	11
03111012	合作經濟暨社會事業經營學系	碩士		19	13	-
		學士		235	56	10
04111017	會計學系	碩士		52	20	-
		學士		754	196	19
04121025	財務金融學系	碩士		43	18	-
		學士		728	190	20
04121026	金融博士學位學程	博士		39	10	4
	金融碩士在職專班	碩士	職	60	17	-
04121028	財務工程與精算學士學位學程	學士		207	48	2
04122032	財稅學系	碩士		20	20	-
		學士		480	115	11
04123029	風險管理與保險學系	碩士		29	20	-
		學士		417	96	12
04131019	企業管理學系	碩士		44	16	-
		學士		559	135	15
04131020	經營管理碩士在職專班	碩士	職	419	145	2
04131021	國際企業管理全英語學士學位學程	學士		127	-	1
04134086	土地管理學系	碩士		36	7	-
		碩士	職	2	2	-
		學士		450	98	12
04134097	公共事務與社會創新研究所	碩士		12	2	-
		碩士	職	33	19	4
04141024	國際經營與貿易學系	碩士		64	15	-
		學士		889	251	21
04143033	行銷學系全球行銷碩士班	碩士		36	9	-
	行銷學系	學士		557	140	14
04191014	商學博士學位學程	博士		115	23	-
	澳洲昆士蘭大學商學雙學士學位學程	學士		13	-	5
	商學進修學士班	學士	進	446	89	-
04191016	商學專業碩士在職學位學程	碩士	職	73	18	2
04199035	澳洲墨爾本皇家理工大學商學與創新雙學士學位學程	學士		109	6	1
04199037	專案管理碩士在職學位學程	碩士	職	79	28	2
04199092	美國加州聖荷西州立大學商學大數據分析雙學士學位學程	學士		113	15	1
04199096	建設碩士在職學位學程	碩士	職	141	38	2
04199Y23	建設學院			-	-	14
04199Y28	國際科技與管理學院			-	-	3

表B1-2 私立大專校院概況—按校別與科系所別分 (19/ 120)

111 學年度 SY 2022 - 2023

單位：人

		等級別	日間/ 進修別	學生數	畢業生 數	專任教 師
1007 逢甲大學	一般體系					
04212038	財經法律研究所	碩士		62	10	8
		碩士	職	72	9	-
05411039	應用數學系	碩士		4	4	-
		學士		386	83	15
05411114	數據科學碩士學位學程	碩士		27	1	1
05421040	統計學系應用統計博士班	博士		1	2	-
	統計學系統計與精算碩士班	碩士		34	19	-
	統計學系	學士		423	86	13
06131048	資訊工程學系	博士		28	3	-
		碩士		126	39	-
		學士		1,069	253	31
06131055	智慧聯網產業博士學位學程	博士		2	-	-
06134115	人工智慧技術與應用學士學位學程	學士		105	-	2
07111068	化學工程學系	博士		8	1	-
		碩士		80	28	-
		學士		474	110	16
07112069	材料科學與工程學系	博士		8	1	-
		碩士		79	37	-
		學士		510	90	16
07121075	環境工程與科學學系	博士		13	2	-
		碩士		53	23	-
		學士		416	97	16
07122077	水利工程與資源保育學系	碩士		12	9	-
		學士		347	70	10
07132079	綠色能源科技碩士學位學程	碩士		21	6	2
07141044	電機工程學系	碩士		61	14	-
		學士		573	143	17
07141045	電機與通訊工程博士學位學程	博士		36	5	2
07141046	電子工程學系	碩士		79	25	-
		學士		617	104	16
07141050	通訊工程學系	碩士		57	20	-
		學士		508	105	15
07141052	自動控制工程學系	碩士		53	26	-
		學士		534	108	15
07141053	資訊電機工程碩士在職專班	碩士	職	98	25	2
07141056	資訊電機學院學士班	學士		125	-	2
07141095	美國普渡大學電機資訊雙學士學位學程	學士		82	11	1
07141099	視光科技碩士在職學位學程	碩士	職	1	2	-
07141101	光電科學與工程學系	碩士		41	13	-
		學士		458	85	17
07141107	美國加州聖荷西州立大學電機工程雙學士學位學程	學士		62	-	-
07141112	資通訊與電控產業碩士專班	碩士		2	-	-
07151060	機械與航空工程博士學位學程	博士		39	5	2
07151061	機械與電腦輔助工程學系機械工程碩士班	碩士		56	27	-
	機械與電腦輔助工程學系機械工程碩士在職專班	碩士	職	3	-	-
	機械與電腦輔助工程學系	學士		522	150	18

表B1-2 私立大專校院概況—按校別與科系所別分 (20/ 120)

111 學年度 SY 2022 - 2023

單位：人

		等級別	日間/ 進修別	學生數	畢業生 數	專任教 師
1007 逢甲大學	一般體系					
07151062	精密系統設計學士學位學程	學士		191	50	2
07151106	創新智慧製造與管理產業碩士專班	碩士		3	8	-
07162059	航太與系統工程學系	碩士		55	23	-
		學士		479	124	13
07191072	工業工程與系統管理學系	博士		14	-	-
		碩士		52	22	-
		碩士	職	4	-	-
		學士		420	86	13
07192074	纖維與複合材料學系	博士		14	6	-
		碩士		50	25	-
		碩士	職	-	1	-
		學士		284	93	11
07193078	生醫資訊暨生醫工程碩士學位學程	碩士		15	4	2
07199080	電聲碩士學位學程	碩士		17	11	2
07199098	智能製造與工程管理碩士在職學位學程	碩士	職	162	30	2
07199X35	工程與科學學院			-	-	2
07311007	室內設計學士學位學程	學士		50	14	2
07311081	建築碩士學位學程	碩士		60	13	-
	建築碩士在職學位學程	碩士	職	5	5	-
	建築學士學位學程	學士		339	111	4
07311083	建築專業學院學士班	學士		242	-	20
07312084	景觀與遊憩碩士學位學程	碩士		1	-	-
07313087	都市計畫與空間資訊學系	碩士		31	10	-
		碩士	職	4	3	-
		學士		402	84	11
07321063	土木工程學系	碩士		22	10	-
		碩士	職	-	1	-
		學士		434	98	14
	土木工程學系營建工程與管理進修學士班	學士	進	220	39	-
07321100	土木水利工程與建設規劃博士學位學程	博士		-	5	-
07399102	智慧城市碩士學位學程	碩士		11	15	3
07399116	建設規劃與工程博士學位學程	博士		65	-	2
10411093	運輸與物流學系	碩士		44	12	-
		學士		462	119	12
99999094	全校國際生大一不分系學士班	學士		44	-	2
99999108	國際雙學士學位學程	學士		26	2	-
99999Z01	通識及共同科目			-	-	6
99999Z03	軍訓教官			-	-	18
99999Z07	體育室			-	-	14
99999Z08	語言中心			-	-	29
99999Z99	其他(包括行政助教)			-	-	3
1008 靜宜大學	一般體系					
	總計			11,706	2,709	360
01111001	教育研究所	碩士		44	5	10
		碩士	職	68	8	-
02299040	原住民族文化碩士學位學程	碩士		19	-	2

表B1-2 私立大專校院概況—按校別與科系所別分 (21/ 120)

111 學年度 SY 2022 - 2023

單位：人

		等級別	日間/ 進修別	學生數	畢業生 數	專任教 師
1008 靜宜大學	一般體系					
02311004	英國語文學系	碩士		25	4	-
		學士		442	134	15
02311005	西班牙語文學系	碩士		33	3	-
		學士		372	95	15
02311006	日本語文學系	碩士		19	5	-
		學士		585	128	18
02311007	寰宇外語教育學士學位學程	學士		134	36	3
02321002	台灣文學系	碩士		18	6	-
		學士		221	49	9
02322003	中國文學系	碩士		19	3	-
		碩士	職	3	1	-
		學士		395	81	14
03141038	犯罪防治碩士學位學程	碩士		29	7	3
03141043	原住民族健康與社會福利博士學位學程	博士		11	-	2
03211008	大眾傳播學系	學士		281	63	9
04111011	會計學系	碩士		27	18	-
		學士		619	153	15
04121019	財務金融學系	碩士		22	6	-
		學士		690	145	16
04131010	寰宇管理碩士學位學程	碩士		74	34	2
04131012	企業管理學系	碩士		18	4	-
		學士		645	145	17
04131014	管理碩士在職專班	碩士	職	115	46	-
04131015	國際企業學系	碩士		17	12	-
		學士		681	171	16
04131018	創新與創業管理碩士學位學程	碩士		11	3	-
04191010	寰宇管理學士學位學程	學士		202	35	2
04199Y31	管理學院			-	-	18
04211020	法律學系	碩士		30	8	-
		碩士	職	40	5	-
		學士		540	123	13
05191031	食品營養學系	博士		26	1	-
		碩士		35	10	-
		學士		397	104	14
05211021	生態人文學系	碩士		1	-	-
05212021	生態人文學系	學士		197	40	7
05311023	應用化學系	博士		10	-	-
		碩士		16	13	-
		學士		400	72	13
05499036	財務工程學系	碩士		18	10	-
		學士		190	52	9
05499037	資料科學暨大數據分析與應用學系	學士		363	63	8
06131027	資訊管理學系	碩士		19	3	-
		學士		489	96	16
06132009	資訊傳播工程學系	碩士		11	2	-
		學士		519	95	14

表B1-2 私立大專校院概況—按校別與科系所別分 (22/ 120)

111 學年度 SY 2022 - 2023

單位：人

		等級別	日間/ 進修別	學生數	畢業生 數	專任教 師
1008 靜宜大學	一般體系					
06134028	資訊學院資訊應用與科技管理碩士在職專班	碩士	職	13	5	-
06199Y39	資訊學院			-	-	2
07141030	資訊工程學系	碩士		17	2	-
		學士		512	93	15
07141042	國際資訊學士學位學程	學士		20	-	-
09161035	化粧品科學系	博士		12	-	-
		碩士		33	8	-
		碩士	職	27	7	-
		學士		452	123	13
09231032	社會工作與兒童少年福利學系	碩士		40	12	-
		碩士	職	28	4	-
		學士		534	159	14
09231041	健康照顧社會工作學士學位學程原住民專班	學士		68	-	-
09299039	社會企業與文化創意碩士學位學程	碩士		51	11	2
10151034	觀光事業學系	碩士		25	6	-
		碩士	職	40	6	-
		學士		694	176	15
99999Z01	通識及共同科目			-	-	5
99999Z03	軍訓教官			-	-	4
99999Z07	體育室			-	-	5
99999Z08	語言中心			-	-	2
99999Z99	其他(包括行政助教)			-	-	3
1009 長庚大學	一般體系					
	總計			6,987	1,616	582
02122001	工業設計學系	碩士		14	2	-
		學士		152	39	9
04131004	企業管理研究所	博士		-	5	-
04131005	工商管理學系	碩士		33	10	-
		學士		190	46	8
04131006	管理研究所	博士		34	-	6
04131008	商管專業學院碩士學位學程	碩士		51	8	3
	商管專業學院碩士學位學程在職專班	碩士	職	130	58	-
04133007	醫務管理學系	碩士		28	17	-
		學士		202	40	10
04133053	國際健康管理學士學位學程	學士		4	10	3
04199015	智慧醫療創新碩士學位學程	碩士		18	2	2
05121011	生物科技產業博士學位學程	博士		12	1	-
	生物科技產業碩士學位學程	碩士		8	3	4
05122057	新興病毒分子醫學國際碩士學位學程	碩士		5	-	3
05123012	生物醫學研究所	博士		71	16	-
		碩士		102	38	-
	生物醫學系	學士		383	61	64
06131013	資訊管理學系	碩士		48	13	-
		學士		378	92	13
06131018	資訊工程學系	博士		8	1	-
		碩士		62	15	-

表B1-2 私立大專校院概況—按校別與科系所別分 (23/ 120)

111 學年度 SY 2022 - 2023

單位：人

		等級別	日間/ 進修別	學生數	畢業生 數	專任教 師
1009 長庚大學	一般體系					
06131018	資訊工程學系	學士		251	47	16
06131054	人工智慧研究所	碩士		11	-	-
	人工智慧學士學位學程	學士		82	-	5
07111025	化工與材料工程學系	博士		14	2	-
		碩士		79	38	-
		學士		217	55	18
07141014	電機工程學系	博士		20	3	-
		碩士		58	16	-
		碩士	職	52	11	-
		學士		399	99	21
07141016	電子工程學系	博士		30	7	-
		碩士		84	21	-
		碩士	職	1	-	-
		學士		363	89	21
07141017	光電工程研究所	碩士		17	3	6
07141052	奈米工程及設計碩士學位學程	碩士		17	12	2
07151022	機械工程學系	博士		10	3	-
		碩士		37	12	-
		學士		173	37	13
07193027	生物醫學工程研究所	博士		14	1	-
		碩士		37	8	-
	生物醫學工程學系	學士		22	-	8
09111049	顏面口腔醫學研究所	碩士		44	8	5
09121028	醫學系	學士		669	111	97
09121029	臨床醫學研究所	博士		161	25	-
		碩士		33	9	12
09121034	顯微手術國際碩士學位學程	碩士		23	5	3
09121055	醫學科學學士學位學程			-	-	2
09131040	護理學系	博士		26	-	-
		碩士		120	22	-
		學士		504	146	33
09141046	醫學生物技術暨檢驗學系	碩士		38	11	-
		學士		231	62	16
09141048	醫學影像暨放射科學系	博士		10	4	-
		碩士		15	9	-
		學士		137	37	11
09151037	物理治療學系	博士		14	2	-
		碩士		28	10	-
		學士		188	47	12
09152038	職能治療學系行為科學碩士班	碩士		48	17	-
	職能治療學系	學士		175	45	17
09159041	早期療育研究所	碩士		34	3	5
09171031	中醫學系天然藥物碩士班	碩士		28	16	-
	中醫學系	學士		366	47	56
09199042	呼吸治療學系	學士		150	34	9
09199050	健康照護產業碩士學位學程	碩士		-	5	-

表B1-2 私立大專校院概況—按校別與科系所別分 (24/ 120)

111 學年度 SY 2022 - 2023

單位：人

		等級別	日間/ 進修別	學生數	畢業生 數	專任教 師
1009	長庚大學	一般體系				
09211056	健康暨長期照護產業碩士學位學程	碩士		24	-	2
99999Z01	通識及共同科目			-	-	46
99999Z03	軍訓教官			-	-	4
99999Z07	體育室			-	-	7
99999Z09	校長			-	-	1
99999Z99	其他(包括行政助教)			-	-	9
1010	元智大學	一般體系				
	總計			8,644	1,984	296
02191001	藝術與設計學系藝術與設計管理碩士班	碩士		20	2	-
	藝術與設計學系	學士		143	36	9
02299047	文化產業與文化政策博士學位學程	博士		27	1	2
02299049	人文社會學院英語學士班	學士		131	18	2
02311007	應用外語學系	碩士		27	5	-
		碩士	職	21	5	-
		學士		199	37	9
02322004	中國語文學系	碩士		22	5	-
		學士		175	41	9
03141009	社會暨政策科學學系	碩士		15	7	-
		碩士	職	47	12	-
		學士		194	44	9
04121014	管理學院財務金融暨會計碩士班	碩士		81	30	-
04131019	管理學院經營管理碩士班	碩士		116	50	-
04131021	管理學院管理碩士在職專班	碩士	職	163	76	-
04191056	管理學院高階創新經營管理越南境外碩士在職專班	碩士	職	34	-	-
04199018	管理學院博士班	博士		75	5	-
	管理學院學士班	學士		1,632	399	-
04199Y31	管理學院			-	-	60
05121025	生物科技與工程研究所	碩士		7	4	5
05124027	生物與醫學資訊碩士學位學程	碩士		5	1	2
06131011	資訊管理學系	博士		16	2	-
		碩士		41	24	-
		碩士	職	79	18	-
		學士		532	100	20
06131028	資訊工程學系	博士		18	3	-
		碩士		100	30	-
		碩士	職	39	7	-
		學士		655	147	19
06131051	資訊學院英語學士班	學士		135	20	2
06133013	資訊傳播學系	碩士		22	6	-
		學士		489	90	12
07111041	化學工程與材料科學學系	博士		17	5	-
		碩士		51	21	-
		碩士	職	30	3	-
		學士		445	100	20
07141032	電機通訊學院英語學士班	學士		163	30	2
07141033	電機工程學系	博士		36	3	-

表B1-2 私立大專校院概況—按校別與科系所別分 (25/ 120)

111 學年度 SY 2022 - 2023

單位：人

		等級別	日間/ 進修別	學生數	畢業生 數	專任教 師
1010 元智大學	一般體系					
07141033	電機工程學系	碩士		172	54	-
		碩士	職	35	6	-
		學士		1,225	248	47
07151037	機械工程學系	博士		17	5	-
		碩士		31	14	-
		碩士	職	22	13	-
		學士		400	89	14
07191043	工業工程與管理學系	博士		27	5	-
		碩士		105	25	-
		碩士	職	102	20	-
		學士		400	97	19
07193055	醫學研究所	碩士		14	-	5
07194050	工程學院英語學士班	學士		92	21	1
99999Z01	通識及共同科目			-	-	8
99999Z03	軍訓教官			-	-	4
99999Z07	體育室			-	-	10
99999Z08	語言中心			-	-	6
1011 中華大學	一般體系					
	總計			4,461	1,300	192
02123004	工業產品設計學系	學士		22	16	1
02124005	建築與設計學院	學士	進	54	3	2
02311001	外國語文學系			-	-	2
		學士		-	15	-
02311002	應用日語學系	學士		258	77	7
02311057	人文社會學院進修學士班	學士	進	23	-	3
04121012	財務管理學系	學士		202	38	7
04131007	企業管理學系	碩士		44	28	-
		碩士	職	37	13	-
		學士		267	63	14
		二技	修	111	57	-
04131009	國際企業學系			-	-	1
		學士		8	28	-
04131017	管理學院	學士	進	60	12	2
04134006	行政管理學系	碩士		21	13	-
		碩士	職	19	19	-
		學士		132	41	9
04199014	科技管理博士學位學程	博士		-	10	-
04199015	工業管理學系科技管理碩士在職專班	碩士	職	17	21	-
04199016	營建管理學系	學士		1	2	-
04199063	管理博士學位學程	博士		35	-	2
04199X22	創新產業學院			-	-	1
05124018	生物資訊學系	學士		22	23	2
06121054	高階資料庫管理碩士在職學位學程	碩士	職	10	-	2
06121062	中華大學美國舊金山州立大學資訊管理與決策科學學士學位學程	學士		3	-	2
06131021	資訊管理學系	碩士		11	1	-
		碩士	職	3	2	-

表B1-2 私立大專校院概況—按校別與科系所別分 (26/ 120)

111 學年度 SY 2022 - 2023

單位：人

		等級別	日間/ 進修別	學生數	畢業生 數	專任教 師
1011 中華大學	一般體系					
06131021	資訊管理學系	學士		261	68	7
		學士	進	-	1	-
06131025	資訊工程學系	碩士		47	19	-
		碩士	職	8	1	-
06134059	應用外語暨智慧商務學士學位學程	學士		447	65	13
07141022	電機工程學系	學士		60	-	3
		碩士		39	7	-
		碩士	職	9	2	-
07141024	電子工程學系	學士		285	63	9
07151028	機械工程學系	學士		29	15	1
		碩士		22	3	-
07191015	工業管理學系	學士		184	34	9
		碩士		56	38	-
		學士		190	47	14
		二技	修	120	156	-
07194031	光機電與材料學士學位學程	學士		3	1	-
07194037	工程科學博士學位學程	博士		9	2	2
07199053	光電與材料工程學系	學士		198	33	7
07311038	建築與都市計畫學系	碩士		20	8	-
		學士		270	43	10
07312039	景觀建築學系	學士		101	21	7
07313058	智慧城市與社區規劃碩士在職學位學程	碩士	職	14	5	2
07321032	土木工程學系	博士		21	4	-
		碩士		12	4	-
		碩士	職	17	7	-
10131041	餐旅管理學系	學士		155	27	10
		學士	進	260	60	8
		學士		37	6	-
10151046	觀光學院碩士班	碩士		14	15	2
10151052	旅遊與休閒學系	碩士		2	2	-
		學士		32	26	6
10151055	觀光與會展活動學系	學士		160	35	8
10151056	國際觀光與酒店管理雙學士學位學程	學士		19	-	2
99999Z01	通識及共同科目			-	-	5
99999Z03	軍訓教官			-	-	3
99999Z07	體育室			-	-	4
99999Z08	語言中心			-	-	3
1012 大葉大學	一般體系					
	總計			5,694	1,856	277
01111001	教育專業發展研究所	碩士		13	7	3
		碩士	職	16	6	-
02112011	視覺傳達設計學系	學士		232	85	7
		學士	進	3	4	-
02112037	多媒體數位內容學士學位學程	學士		410	79	3
02121002	造形藝術學系	碩士		43	7	-
		碩士	職	1	2	-

表B1-2 私立大專校院概況—按校別與科系所別分 (27/ 120)

111 學年度 SY 2022 - 2023

單位：人

		等級別	日間/ 進修別	學生數	畢業生 數	專任教 師
1012 大葉大學	一般體系					
02121002	造形藝術學系	學士		162	75	9
		學士	進	6	3	-
02122015	設計暨藝術學院碩士班	碩士		23	1	5
	設計暨藝術學院碩士在職專班	碩士	職	10	1	-
02123012	工業設計學系	碩士		4	2	-
		學士		120	45	9
02123013	綠色產品設計學士學位學程	學士		2	-	-
02124014	空間設計學系	學士		283	71	7
		學士	進	1	3	-
02311004	英語學系	碩士		15	3	-
		學士		89	36	9
02311006	應用日語學系	學士		218	55	7
		學士	進	21	9	-
02311008	文創產業國際人才學士學位學程	學士		1	-	-
02311016	歐洲文化與旅遊學士學位學程			-	-	3
		學士		5	13	-
03211018	傳播藝術學士學位學程	學士		112	43	2
04111020	會計資訊學系	學士		112	32	7
		學士	進	4	4	-
04121025	財務金融學系	學士		158	55	7
		學士	進	36	2	-
04131021	企業管理學系	碩士		45	22	-
		學士		141	56	9
		學士	進	17	14	-
04131024	國際企業管理學系	碩士		1	12	-
		學士		62	25	5
04133027	健康產業管理碩士在職學位學程	碩士	職	16	9	-
04142028	人力資源暨公共關係學系	碩士		1	1	-
		碩士	職	2	-	-
		學士		12	12	1
04199029	管理學院博士班	博士		52	10	4
	管理學院碩士在職專班	碩士	職	101	71	-
04199Y31	管理學院			-	-	1
05121033	生物資源學系	學士		55	29	3
05121035	生物科技與產業博士學位學程	博士		11	-	-
05121080	生物醫學系	碩士		7	3	-
		學士		153	30	9
06131036	資訊管理學系	碩士		17	4	-
		碩士	職	3	-	-
		學士		115	28	9
		學士	進	2	8	-
06131039	資訊工程學系	碩士		18	3	-
		學士		119	28	9
07112050	材料科學與工程學系	學士		30	10	3
07121054	環境工程學系	博士		18	3	-
		碩士		33	13	-

表B1-2 私立大專校院概況—按校別與科系所別分 (28/ 120)

111 學年度 SY 2022 - 2023

單位：人

		等級別	日間/ 進修別	學生數	畢業生 數	專任教 師
1012 大葉大學	一般體系					
07121054	環境工程學系	碩士	職	13	5	-
		學士		78	23	11
07141038	電機工程學系	博士		12	2	-
		碩士		17	7	-
		學士		147	32	11
07151046	機械與自動化工程學系	博士		2	-	-
		碩士		6	1	-
		學士		216	70	12
		學士	進	26	12	-
07191053	工業工程與管理學系	碩士		1	-	-
		學士		7	8	1
07193055	醫療器材設計與材料碩士學位學程	碩士		26	8	2
07193081	醫學工程學系	學士		81	13	7
07211078	食品暨應用生物科技學系	碩士		-	15	-
		學士		-	26	-
07311057	建築研究所	碩士		22	3	5
09131065	護理學系	碩士		28	2	-
		學士		447	137	13
		二技	修	47	40	-
09131Y55	護理學院			-	-	6
09141066	視光學系	碩士		11	-	-
		學士		161	52	9
09141079	視覺科學碩士在職學位學程	碩士	職	1	3	-
09152082	職能治療學系	學士		29	-	7
09161064	藥用植物與保健學系	碩士		-	1	-
		學士		-	24	-
09199083	藥用植物與食品保健學系	博士		9	-	-
		碩士		35	-	-
		學士		197	-	11
10131067	餐旅管理學系	學士		140	60	8
		學士	進	84	12	-
10142072	運動健康管理學系	碩士		22	12	-
		碩士	職	21	21	-
		學士		159	25	9
10151068	觀光餐旅碩士在職學位學程	碩士	職	-	1	-
10151069	觀光旅遊學系	學士		110	22	7
		學士	進	11	1	-
10152070	休閒事業管理學系	碩士		9	4	-
		碩士	職	4	4	-
		學士		69	23	9
		學士	進	25	20	-
10199074	烘焙暨飲料調製學士學位學程	學士		139	50	2
	烘焙暨飲料調製進修學士學位學程	學士	進	5	8	-
10199075	婚禮企劃暨節慶管理學士學位學程	學士		19	22	1
		學士	進	-	7	-
10321076	消防安全學士學位學程	學士		127	46	2

表B1-2 私立大專校院概況—按校別與科系所別分 (29/ 120)

111 學年度 SY 2022 - 2023

單位：人

		等級別	日間/ 進修別	學生數	畢業生 數	專任教 師
1012 大葉大學	一般體系					
99999Z01	通識及共同科目			-	-	4
99999Z03	軍訓教官			-	-	4
99999Z07	體育室			-	-	1
99999Z08	語言中心			-	-	4
1013 華梵大學	一般體系					
總計				991	265	69
02112024	攝影與VR設計學系	碩士		11	2	-
		碩士	職	8	-	-
		學士		101	-	9
02122023	智慧生活設計學系空間設計碩士班	碩士		7	-	-
	智慧生活設計學系空間設計碩士在職專班	碩士	職	13	6	-
	智慧生活設計學系空間設計組	學士		81	-	9
02123008	工業設計學系	學士		12	17	-
02131002	美術與文創學系	碩士		26	7	-
		碩士	職	45	12	-
		學士		175	57	10
02131025	佛教藝術學系	碩士		42	-	-
		碩士	職	42	-	-
		學士		81	-	9
02191020	藝術設計學院學士班	學士		6	15	-
02211005	佛教學系	學士		-	1	-
02231006	哲學系	碩士		1	-	-
		碩士	職	3	1	-
		學士		2	6	-
02299009	東方人文思想研究所	博士		56	5	-
		碩士		55	7	8
		碩士	職	38	1	-
02311004	外國語文學系	學士		6	12	-
02322003	中國文學系	碩士		1	4	-
		學士		5	11	-
06131011	資訊管理學系	碩士		1	1	-
		碩士	職	1	-	-
		學士		3	7	-
06132022	智慧生活科技學系	碩士		36	3	-
		碩士	職	33	15	1
		學士		82	-	14
07141012	電子工程學系	碩士		1	5	-
		學士		2	15	-
07151014	機電工程學系	博士		8	4	-
		學士		3	11	-
07191015	工業工程與經營資訊學系	學士		1	8	-
07311016	建築學系	碩士		-	1	-
		碩士	職	1	-	-
		學士		2	24	-
07312019	景觀與環境設計學系	學士		-	7	-
99999Z03	軍訓教官			-	-	1

表B1-2 私立大專校院概況—按校別與科系所別分 (30/ 120)

111 學年度 SY 2022 - 2023

單位：人

		等級別	日間/ 進修別	學生數	畢業生 數	專任教 師
1013 華梵大學	一般體系					
99999Z99	其他(包括行政助教)			-	-	8
1014 義守大學	一般體系					
	總 計			12,941	3,158	507
02111001	電影與電視學系	學士		278	63	8
02112005	數位多媒體設計學系	學士		191	35	7
02122004	傳播與設計學院原住民專班	學士		58	15	3
02122067	傳播與設計學院文創傳播與設計碩士班	碩士		16	2	2
02122068	國際傳媒與娛樂管理學系	學士		122	24	7
02123006	創意商品設計學系	學士		155	49	7
02311002	應用英語學系	學士		290	92	12
02311003	應用日語學系	學士		280	85	9
		學士	進	2	-	-
03211008	大眾傳播學系	碩士		-	2	-
		學士		306	76	7
		學士	進	-	1	-
03214063	傳播產製英語學士學位學程	學士		12	4	1
04111009	會計學系	學士		232	57	7
04121017	國際財務金融學系	學士		92	18	7
04121066	財務金融管理學系	碩士		12	2	-
		學士		391	89	10
		學士	進	20	8	-
04131010	企業管理學系	碩士		100	33	-
		學士		328	85	10
		學士	進	176	53	-
04131012	管理學院管理博士班	博士		30	1	4
	管理學院管理碩士在職專班	碩士	職	100	18	-
04131013	國際企業經營學系	學士		147	24	6
04133018	醫務管理學系	碩士		14	9	-
		碩士	職	40	9	-
		學士		360	81	9
04134007	公共政策與管理學系	碩士	職	84	38	-
		學士		182	36	9
04141015	國際商務學系	學士		313	68	9
04199019	工業管理學系	博士		19	3	-
		碩士	職	46	6	-
		學士		158	41	10
		學士	進	69	20	-
04199035	管理學院進修學士班	學士	進	35	-	2
05121020	生物科技學系	碩士		9	6	-
		學士		182	32	9
05121071	智慧醫療暨生物資訊碩士學位學程	碩士		6	-	2
05191044	營養學系	學士		231	53	6
05499070	資料科學與大數據分析學系	學士		130	27	8
06131024	資訊管理學系	碩士		5	3	-
		碩士	職	67	18	-
		學士		332	84	12

表B1-2 私立大專校院概況—按校別與科系所別分 (31/ 120)

111 學年度 SY 2022 - 2023

單位：人

		等級別	日間/ 進修別	學生數	畢業生 數	專任教 師
1014 義守大學	一般體系					
06131024	資訊管理學系	學士	進	241	65	-
06131027	資訊工程學系	博士		40	9	-
		碩士		13	3	-
		碩士	職	11	7	-
		學士		472	85	15
07111021	生物技術與化學工程研究所	博士		-	6	-
		碩士		-	1	-
		碩士	職	-	1	-
07111033	化學工程學系生物技術與化學工程博士班	博士		26	-	-
	化學工程學系生物技術與化學工程碩士班	碩士		6	-	-
	化學工程學系	學士		264	57	12
07112034	材料科學與工程學系	博士		4	2	-
		碩士		30	17	-
		學士		279	77	11
07141025	電機工程學系	博士		14	9	-
		碩士		38	10	-
		碩士	職	3	2	-
		學士		562	114	17
		學士	進	53	17	-
07141026	電子工程學系	博士		10	3	-
		碩士		19	16	-
		學士		242	55	13
07141069	智慧網路科技學系	學士		129	33	8
07141072	智慧科技英語學士學位學程	學士		90	-	2
07151030	機械與自動化工程學系	碩士		8	3	-
		碩士	職	2	-	-
		學士		259	62	9
		學士	進	2	1	-
07193037	生物醫學工程學系	碩士		20	11	-
		學士		336	78	10
07194062	智慧化自動控制英語學士學位學程	學士		-	13	-
07321031	土木工程學系	碩士		8	4	-
		學士		237	51	8
09121011	醫學系(公費生)	學士		156	34	111
09121040	學士後中醫學系	碩士		1	-	-
		學士		246	51	7
09131046	護理學系	碩士		42	14	-
		學士		584	149	19
		二技	修	102	58	-
09141050	醫學影像暨放射科學系	學士		329	64	8
		二技	修	45	19	-
09141061	醫學檢驗技術學系	學士		295	53	7
09151042	物理治療學系	學士		349	50	7
09152043	職能治療學系	學士		297	78	5
09191041	健康管理學系	學士		163	46	7
		學士	進	2	-	-

表B1-2 私立大專校院概況—按校別與科系所別分 (32/ 120)

111 學年度 SY 2022 - 2023

單位：人

		等級別	日間/ 進修別	學生數	畢業生 數	專任教 師
1014 義守大學	一般體系					
09199Y42	醫學院			-	-	8
09211047	醫學院長期照護原住民專班	學士		7	4	-
10131051	餐旅管理學系	學士		246	80	7
		學士	進	6	14	-
10131052	廚藝學系	學士		322	78	7
		學士	進	46	1	-
10151053	觀光學系	學士		206	64	7
		學士	進	4	8	-
10151055	國際觀光餐旅學系	學士		148	30	5
10151057	休閒事業管理學系	學士		172	34	7
		學士	進	47	27	-
10199059	觀光餐旅學院原住民專班	學士		57	20	4
	觀光餐旅學院進修學士班	學士	進	31	-	-
99999Z03	軍訓教官			-	-	3
1015 世新大學	一般體系					
	總 計			10,899	2,683	322
02111018	廣播電視電影學系	碩士		84	16	-
		碩士	職	32	6	-
		學士		1,082	249	24
02111045	影視進修學士學位學程	學士	進	136	-	2
02112004	數位多媒體設計學系	碩士		25	11	-
		學士		467	132	15
02311003	日本語文學系	學士		408	103	13
02311044	英語暨傳播應用學系	學士		307	98	12
02322001	中國文學系	博士		14	3	-
		碩士		12	3	-
		學士		144	40	11
03111005	經濟學系	碩士		21	8	-
		碩士	職	-	1	-
		學士		308	77	10
03141007	性別研究所	碩士		30	7	5
		碩士	職	5	-	-
03141008	社會心理學系社會心理暨社會創新碩士班	碩士		16	-	-
	社會心理學系	學士		391	93	11
03191006	社會發展研究所	碩士		14	2	4
		碩士	職	-	1	-
03211016	傳播匯流與創新管理學士學位學程	學士	進	10	26	-
03212017	新聞學系	碩士		32	7	-
		碩士	職	1	-	-
		學士		661	175	16
03214012	傳播博士學位學程	博士		50	11	2
03214013	資訊傳播學系	碩士		11	7	-
		碩士	職	22	5	-
		學士		255	56	8
03214014	口語傳播暨社群媒體學系	碩士		18	7	-
		碩士	職	22	10	-

表B1-2 私立大專校院概況—按校別與科系所別分 (33/ 120)

111 學年度 SY 2022 - 2023

單位：人

		等級別	日間/ 進修別	學生數	畢業生 數	專任教 師
1015 世新大學	一般體系					
03214014	口語傳播暨社群媒體學系	學士		462	115	12
03214020	圖文傳播暨數位出版學系	碩士		6	5	-
		碩士	職	-	1	-
		學士		470	116	13
		學士	進	235	28	-
03214038	全媒體學士學位學程	學士	進	226	48	2
04121024	財務金融學系	碩士		13	7	-
		碩士	職	29	12	-
		學士		363	82	11
04121040	創新金融科技產業碩士專班	碩士		14	-	-
04131023	企業管理學系	碩士		18	5	-
		碩士	職	80	24	1
		學士		215	47	9
		學士	進	89	16	-
04131047	創新管理暨智慧企業產業碩士專班	碩士		13	9	-
04134009	行政管理學系	博士		18	4	-
		碩士		18	4	-
		碩士	職	38	11	-
		學士		364	92	13
04134010	國際廉能治理碩士在職學位學程	碩士	職	1	-	-
04134011	非營利與社會企業碩士在職學位學程	碩士	職	11	4	2
04143019	公共關係暨廣告學系	碩士		37	14	-
		碩士	職	59	13	-
		學士		741	173	20
04199025	傳播管理學系	碩士		23	5	-
		碩士	職	68	27	1
		學士		647	146	18
04211026	法律學系	學士		465	105	13
04212026	法律學系	碩士		41	4	-
		碩士	職	77	11	-
04212039	智慧財產暨傳播科技法律研究所	碩士		18	9	5
		碩士	職	17	3	-
06111042	智能系統暨科技創新產業碩士專班	碩士		15	28	-
06111046	雲端暨智能物聯產業碩士專班	碩士		15	-	-
06131028	資訊管理學系	碩士		34	12	-
		碩士	職	36	14	-
		學士		716	163	24
10151029	觀光學系	碩士		15	9	-
		碩士	職	61	18	-
		學士		553	145	16
99999Z01	通識及共同科目			-	-	3
99999Z03	軍訓教官			-	-	6
99999Z07	體育室			-	-	14
99999Z08	語言中心			-	-	6
1016 銘傳大學	一般體系					
總計				18,256	4,365	557

表B1-2 私立大專校院概況—按校別與科系所別分 (34/ 120)

111 學年度 SY 2022 - 2023

單位：人

		等級別	日間/ 進修別	學生數	畢業生 數	專任教 師
1016 銘傳大學	一般體系					
01111052	教育研究所	碩士		20	8	9
		碩士	職	186	65	1
02112012	數位媒體設計學系	碩士		25	1	-
		學士		600	155	14
02112072	商業設計學系設計創作與研究碩士班	碩士		17	3	-
	商業設計學系	學士		467	119	11
02121090	動漫文創設計學士學位學程	學士		176	43	3
02123073	商品設計學系創新設計與管理碩士班	碩士		17	13	-
	商品設計學系創新設計與管理碩士在職專班	碩士	職	11	2	-
	商品設計學系	學士		476	123	11
02125095	時尚與創新管理學士學位學程	學士		112	-	3
02311010	應用日語學系	碩士		27	3	-
		學士		483	109	18
02311031	應用英語學系	碩士		20	3	-
		碩士	職	24	1	-
		學士		607	164	17
02322002	應用中國文學系	博士		26	7	-
		碩士		16	2	-
		碩士	職	16	1	-
		學士		380	91	14
02323042	華語文教學碩士學位學程	碩士		1	-	-
	華語文教學學系	學士		310	85	11
03122004	國際事務碩士學位學程(外國學生專班)	碩士		16	5	2
03122005	國際事務與外交學士學位學程	學士		213	31	5
03131054	諮商與工商心理學系	碩士		110	15	-
		學士		334	65	12
03141088	犯罪防治學系	碩士		22	5	-
	犯罪防治學系兩岸與犯罪防治碩士在職專班	碩士	職	50	11	-
	犯罪防治學系	學士		457	100	11
03211047	廣播電視學系	學士		416	94	9
03211063	新聞與大眾傳播學士學位學程	學士		188	31	3
03212046	新聞學系	學士		192	58	7
03213064	新媒體暨傳播管理學系	碩士		31	9	-
		碩士	職	27	7	-
		學士		332	90	9
04111032	會計學系	碩士		22	6	-
		學士		751	161	21
04121020	財務金融學系	碩士		33	14	-
		碩士	職	36	16	-
		學士		702	187	26
04121059	經濟與金融學系	碩士		8	9	-
		學士		430	104	13
04123056	風險管理與保險學系	碩士		16	13	-
		碩士	職	18	5	-
		學士		509	121	13
04131017	國際企業與貿易學士學位學程	學士		574	128	8

表B1-2 私立大專校院概況—按校別與科系所別分 (35/ 120)

111 學年度 SY 2022 - 2023

單位：人

		等級別	日間/ 進修別	學生數	畢業生 數	專任教 師
1016 銘傳大學	一般體系					
04131036	企業管理學系	博士		41	3	-
		碩士		40	29	-
		碩士	職	51	18	-
		學士		818	212	28
04131061	國際企業學系	碩士		60	29	-
		碩士	職	31	16	-
		學士		764	198	25
04131100	國際學院工商管理學士學位學程泰國境外專班	學士		4	-	-
04133022	醫療資訊與管理學系健康產業管理碩士班	碩士		16	6	-
	醫療資訊與管理學系	學士		371	75	11
04134006	公共事務學系	碩士		-	4	-
		碩士	職	-	22	-
		學士		-	52	-
04134099	公共事務與行政管理學系	碩士		11	-	-
		碩士	職	50	-	-
		學士		249	-	9
04141097	國際商務管理泰國境外學士學位學程	學士		3	-	-
04142054	諮商與工商心理學系	碩士	職	60	10	-
04143015	廣告暨策略行銷學系	學士		318	93	8
04199027	時尚創意管理學士學位學程	學士		19	14	2
04199071	高階經理碩士在職學位學程	碩士	職	14	9	2
04199089	金融科技應用學士學位學程	學士		179	40	3
04199094	金融科技碩士學位學程	碩士		28	2	2
04211039	法律學系	碩士		41	5	-
		碩士	職	69	7	-
		學士		413	94	12
04212024	財金法律學系	碩士		35	6	-
		學士		207	46	9
05121009	生物科技學系	碩士		22	3	-
		學士		380	73	13
05421079	應用統計與資料科學學系	碩士		16	2	-
		學士		329	78	10
06131029	資訊工程學系	碩士		19	10	-
		學士		463	89	14
06131045	資訊管理學系	碩士		21	6	-
		碩士	職	10	7	-
		學士		634	133	19
06132078	資訊傳播工程學系	碩士		11	5	-
		學士		375	94	10
06134050	電腦與通訊工程學系	碩士		17	7	-
		學士		357	89	11
06134068	資訊科技應用學士學位學程	學士		18	20	2
06134096	資訊科技應用與管理學士學位學程	學士		79	-	2
07141025	電子工程學系	碩士		6	3	-
		學士		338	75	10
07193043	生物醫學工程學系	學士		190	37	6

表B1-2 私立大專校院概況—按校別與科系所別分 (36/ 120)

111 學年度 SY 2022 - 2023

單位：人

		等級別	日間/ 進修別	學生數	畢業生 數	專任教 師
1016 銘傳大學	一般體系					
07311026	建築學系	碩士		11	2	-
		學士		252	47	9
07313048	都市規劃與防災學系	碩士		15	6	-
		碩士	職	22	3	-
		學士		197	36	10
10131044	餐旅管理學系	學士		387	99	8
10151008	旅遊與觀光學士學位學程	學士		85	19	2
10151033	觀光事業學系	碩士		19	6	-
		碩士	職	70	13	-
		學士		273	74	9
10152076	休閒遊憩管理學系	學士		244	56	8
99999Z01	通識及共同科目			-	-	8
99999Z03	軍訓教官			-	-	1
99999Z05	師資培育中心			-	-	5
99999Z07	體育室			-	-	20
99999Z08	語言中心			-	-	18
1017 實踐大學	一般體系					
	總 計			11,875	2,732	319
02112012	媒體傳達設計學系	碩士		45	16	-
		碩士	職	1	-	-
		學士		392	81	11
02112013	電腦動畫學士學位學程	學士		165	41	5
02112039	資訊模擬與設計學系	學士		291	73	9
02122009	時尚設計學系	學士		490	107	11
02123014	工業產品設計學系	碩士		49	10	-
		碩士	職	6	1	-
		學士		263	43	11
02125051	服裝設計學系	碩士		50	8	-
		碩士	職	37	4	-
		學士		540	120	16
		學士	進	359	83	-
02125053	服飾設計與經營學系	學士		501	114	10
		學士	進	42	14	-
02151001	音樂學系	碩士		25	7	-
		學士		157	38	9
02311004	應用外語學系英語溝通碩士班	碩士		1	1	-
	應用外語學系	學士		389	103	10
		學士	進	144	36	-
02311005	應用英語學系	學士		133	30	7
02311006	應用日文學系	學士		372	79	9
02322002	應用中文學系	學士		124	25	7
04111019	會計學系	學士		384	101	8
		學士	進	1	9	-
04111020	會計暨稅務學系	學士		167	32	7
04121029	財務金融學系	碩士		17	4	-
		學士		436	101	11

表B1-2 私立大專校院概況—按校別與科系所別分 (37/ 120)

111 學年度 SY 2022 - 2023

單位：人

		等級別	日間/ 進修別	學生數	畢業生 數	專任教 師
1017 實踐大學	一般體系					
04121029	財務金融學系	學士	進	85	28	-
04121032	金融管理學系	學士		222	48	7
04123033	風險管理與保險學系	學士		402	83	9
		學士	進	2	5	-
04131021	企業管理學系	碩士		25	7	-
		碩士	職	24	14	-
		學士		418	104	15
	企業管理學系企業管理組	學士	進	265	53	-
04131022	國際企業管理學系	學士		174	48	7
		學士	進	5	-	-
04131023	國際企業英語碩士學位學程	碩士		17	1	-
	國際企業英語學士學位學程	學士		173	49	6
04141026	國際貿易學系	學士		119	28	7
04141028	國際經營與貿易學系	學士		438	87	10
		學士	進	54	21	-
04143035	行銷管理學系	學士		179	35	7
04199036	管理學院創意產業博士班	博士		27	9	2
05191043	食品營養與保健生技學系	碩士		9	3	-
		學士		423	102	13
		二技	修	78	43	-
06131037	資訊科技與管理學系	碩士		9	4	-
		碩士	職	2	5	-
		學士		420	89	12
06131038	資訊管理學系	學士		139	29	7
06131040	資訊科技與通訊學系	學士		233	59	7
07311041	建築設計學系	碩士		27	7	-
		學士		233	37	11
09221045	家庭研究與兒童發展學系家庭諮商與輔導碩士班	碩士		47	9	-
	家庭研究與兒童發展學系	學士		229	52	11
		學士	進	118	33	1
09231044	社會工作學系	碩士		19	1	-
		學士		429	90	11
		學士	進	120	27	-
09299045	家庭研究與兒童發展學系心理分析碩士在職專班	碩士	職	41	9	-
10131046	餐飲管理學系餐飲產業創新碩士班	碩士		17	4	-
	餐飲管理學系	學士		268	57	10
		學士	進	180	36	-
10131054	智慧服務管理英語學士學位學程	學士		89	-	3
10151047	觀光管理學系	學士		324	101	10
		學士	進	31	2	-
10152049	休閒產業管理學系	學士		180	32	7
99999Z01	通識及共同科目			-	-	5
1018 朝陽科技大學	技職體系					
	總計			13,811	3,589	393
02112003	視覺傳達設計系碩士班	碩士		25	8	-
	視覺傳達設計系	四技		538	142	15

表B1-2 私立大專校院概況—按校別與科系所別分 (38/ 120)

111 學年度 SY 2022 - 2023

單位：人

		等級別	日間/ 進修別	學生數	畢業生 數	專任教 師
1018 朝陽科技大學	技職體系					
02112003	視覺傳達設計系	四技	修	137	32	-
		二技		14	5	-
02122028	建築系建築及都市設計博士班	博士		24	4	-
02123004	工業設計系碩士班	碩士		20	8	-
	工業設計系	碩士	職	3	4	-
		四技		465	112	16
		四技	修	111	32	-
		二技		3	1	-
02311001	應用英語系碩士班	碩士		20	6	-
	應用英語系	四技		470	111	14
		四技	修	38	30	-
		二技		1	-	-
03211006	傳播藝術系	四技		486	123	13
		四技	修	159	50	-
		二技		12	3	-
04111007	會計系碩士班	碩士		13	9	-
	會計系	四技		517	146	14
04121010	財務金融系碩士班	碩士		18	12	-
	財務金融系碩士在職專班	碩士	職	23	7	-
	財務金融系	四技		669	164	16
04123011	保險金融管理系碩士班	碩士		20	12	-
	保險金融管理系碩士在職專班	碩士	職	36	12	-
	保險金融管理系	四技		611	143	16
04131008	企業管理系台灣產業策略發展博士班	博士		42	6	-
	企業管理系碩士班	碩士		45	10	-
	企業管理系碩士在職專班	碩士	職	53	22	-
	企業管理系	四技		690	161	20
		四技	修	152	36	-
04132012	行銷與流通管理系碩士班	碩士		22	8	-
	行銷與流通管理系	四技		639	165	16
		四技	修	235	69	-
		二技		5	-	-
04199014	銀髮產業管理系碩士班	碩士		31	11	-
	銀髮產業管理系	四技		378	101	11
05121017	應用化學系生化科技博士班	博士		18	4	-
05311017	應用化學系碩士班	碩士		8	9	-
	應用化學系碩士在職專班	碩士	職	7	-	-
	應用化學系	四技		277	71	12
06111023	資訊與通訊系	四技		393	108	13
		二技		1	-	-
06131019	資訊管理系博士班	博士		19	3	-
	資訊管理系碩士班	碩士		36	15	-
	資訊管理系碩士在職專班	碩士	職	7	9	-
	資訊管理系	四技		695	177	23
		四技	修	91	22	-
		二技		1	-	-

表B1-2 私立大專校院概況—按校別與科系所別分 (39/ 120)

111 學年度 SY 2022 - 2023

單位：人

		等級別	日間/ 進修別	學生數	畢業生 數	專任教 師
1018 朝陽科技大學	技職體系					
06132023	資訊與通訊系碩士班	碩士		55	17	-
07121027	環境工程與管理系碩士班	碩士		40	18	-
	環境工程與管理系	碩士	職	5	5	-
		四技		373	93	12
07141020	資訊工程系碩士班	碩士		40	17	-
	資訊工程系碩士在職專班	碩士	職	5	6	-
	資訊工程系	四技		451	98	15
		四技	修	38	27	-
		二技		-	1	-
07162039	航空機械系	四技		257	-	12
07191026	工業工程與管理系碩士班	碩士		39	5	-
	工業工程與管理系	碩士	職	5	1	-
		四技		481	129	14
		四技	修	118	50	-
07311028	建築系建築及都市設計碩士班	碩士		25	9	-
	建築系	四技		467	100	15
07312031	景觀及都市設計系碩士班	碩士		18	10	-
	景觀及都市設計系	四技		345	72	12
07321025	營建工程系博士班	博士		9	-	-
	營建工程系碩士班	碩士		37	13	-
	營建工程系	碩士	職	5	1	-
		四技		447	127	17
09221035	幼兒保育系碩士班	碩士		45	8	-
	幼兒保育系碩士在職專班	碩士	職	72	13	-
	幼兒保育系	四技		468	118	17
		四技	修	152	41	-
		二技		-	16	-
09231034	社會工作系碩士班	碩士		23	7	-
	社會工作系碩士在職專班	碩士	職	21	4	-
	社會工作系	四技		399	105	11
		四技	修	31	38	-
10152036	休閒事業管理系碩士班	碩士		29	17	-
	休閒事業管理系碩士在職專班	碩士	職	34	20	-
	休閒事業管理系	四技		513	114	18
		四技	修	378	102	1
		二技		3	4	-
10413040	飛行與民航人員技術系	四技		105	-	6
99999Z01	通識及共同科目			-	-	14
99999Z03	軍訓教官			-	-	7
			修	-	-	2
99999Z05	師資培育中心			-	-	6
99999Z08	語言中心			-	-	15
1019 高雄醫學大學	一般體系					
	總計			6,518	1,497	529
03131002	心理學系	碩士		78	16	-
		學士		221	53	14

表B1-2 私立大專校院概況—按校別與科系所別分 (40/ 120)

111 學年度 SY 2022 - 2023

單位：人

		等級別	日間/ 進修別	學生數	畢業生 數	專任教 師
1019 高雄醫學大學	一般體系					
03141001	性別研究所	碩士		34	7	5
04133003	醫務管理暨醫療資訊學系	碩士		23	19	-
		碩士	職	61	17	-
		學士		225	53	11
05111016	生物醫學暨環境生物學系	碩士		9	7	-
		學士		169	34	15
05121005	生物科技學系	碩士		10	4	-
		學士		154	28	8
05121050	生命科學博士學位學程	博士		13	1	-
05121051	生命科學院學士班	學士		23	-	-
05199052	生命科學院醫藥化學暨生物科技碩士班	碩士		5	-	-
05311017	醫藥暨應用化學系	博士		27	8	-
		碩士		21	15	-
		學士		342	80	21
06132053	人工智慧健康產業應用碩士學位學程	碩士		6	-	1
07193041	生物醫學工程博士學位學程	博士		11	-	2
09111044	牙醫學系	博士		12	2	-
		碩士		21	6	-
		碩士	職	10	-	-
		學士		538	88	24
09111046	口腔衛生學系	碩士		8	1	-
		碩士	職	25	6	-
		學士		139	19	9
09121011	醫學研究所	博士		64	13	-
		碩士		78	40	-
	醫學系	學士		1,113	214	215
09121018	臨床醫學研究所	博士		41	5	-
		碩士		38	16	9
09121019	熱帶醫學碩士學位學程	碩士		14	3	2
09121020	轉譯醫學博士學位學程			-	-	2
		博士		2	-	-
09131032	護理學系	博士		55	7	-
		碩士		74	26	-
		學士		279	70	29
09141036	醫學檢驗生物技術學系	博士		7	1	-
		碩士		21	8	-
		學士		144	37	12
09141037	醫學影像暨放射科學系	碩士		8	5	-
		碩士	職	22	6	-
		學士		144	39	10
09151028	物理治療學系	碩士		19	8	-
		學士		171	44	10
09152029	職能治療學系	碩士		10	1	-
		碩士	職	3	1	-
		學士		192	43	10
09159030	運動醫學系	碩士		21	12	-

表B1-2 私立大專校院概況—按校別與科系所別分 (41/ 120)

111 學年度 SY 2022 - 2023

單位：人

		等級別	日間/ 進修別	學生數	畢業生 數	專任教 師
1019 高雄醫學大學	一般體系					
09159030 運動醫學系		碩士	職	76	19	-
		學士		209	51	10
09161024 藥學系		博士		36	1	-
		碩士		55	29	-
		碩士	職	33	6	-
		學士		413	104	20
09161026 天然藥物研究所		博士		19	2	-
		碩士		18	6	7
09161027 化粧品學系		碩士		17	9	-
		學士		237	52	9
09161047 毒理學博士學位學程		博士		2	2	-
毒理學碩士學位學程		碩士		4	-	4
09191021 公共衛生學系		博士		15	2	-
		碩士		34	15	-
		學士		169	41	11
09191023 環境職業醫學博士學位學程		博士		9	2	5
09199033 呼吸治療學系		學士		174	37	8
09211048 高齡長期照護碩士學位學程		碩士		43	16	3
09231049 醫學社會學與社會工作學系		碩士		32	2	-
		學士		218	38	13
99999Z01 通識及共同科目				-	-	29
99999Z03 軍訓教官				-	-	1
1020 南華大學	一般體系					
總計				5,136	1,231	193
01121001 幼兒教育學系		碩士		24	4	-
		學士		168	47	9
02111059 視覺藝術與設計學系		碩士		29	1	-
		學士		184	39	9
02122062 產品與室內設計學系		碩士		19	5	-
		學士		192	48	9
		學士	進	65	8	-
02151003 民族音樂學系		碩士		30	12	-
		學士		94	23	8
02211010 宗教學研究所		碩士		43	12	7
		碩士	職	41	4	-
02299011 生死學系生死學博士班		博士		8	-	-
生死學系		碩士		83	10	-
		碩士	職	140	17	-
		學士		582	135	22
		學士	進	117	19	-
02311008 外國語文學系		學士		147	39	8
02322009 文學系		碩士		31	2	-
		碩士	職	15	4	-
		學士		124	21	8
03122019 國際事務與企業學系		碩士		43	17	-
		學士		138	33	10

表B1-2 私立大專校院概況—按校別與科系所別分 (42/ 120)

111 學年度 SY 2022 - 2023

單位：人

		等級別	日間/ 進修別	學生數	畢業生 數	專任教 師
1020 南華大學	一般體系					
03141017	應用社會學系社會學碩士班	碩士		38	6	-
	應用社會學系	學士		236	49	8
03214026	傳播學系	碩士		18	5	-
		學士		195	48	8
04121031	財務金融學系財務管理碩士班	碩士		14	8	-
	財務金融學系財務管理碩士在職專班	碩士	職	17	10	-
	財務金融學系	學士		192	44	9
04131029	企業管理學系管理科學博士班	博士		39	6	-
	企業管理學系管理科學碩士班	碩士		26	23	-
	企業管理越南境外碩士在職專班	碩士	職	26	13	-
	企業管理學系	學士		149	40	11
04141030	管理學院國際企業學士學位學程	學士		122	24	3
04199033	文化創意事業管理學系	碩士		15	18	-
		碩士	職	17	18	-
		學士		130	35	8
05121040	自然生物科技學系	學士		163	45	9
05211060	科技學院永續綠色科技碩士學位學程	碩士		21	20	3
	永續綠色科技碩士在職學位學程	碩士	職	19	8	-
06121043	科技學院資訊科技進修學士班	學士	進	116	20	2
06131042	資訊管理學系	碩士		13	4	-
		碩士	職	20	13	-
		學士		174	44	10
07141044	資訊工程學系	學士		337	55	9
07311045	建築與景觀學系	碩士		19	6	-
		學士		232	32	9
09171040	自然生物科技學系自然療癒碩士班	碩士		32	11	-
	自然生物科技學系自然療癒碩士在職專班	碩士	職	40	6	-
10141061	運動與健康促進學士學位學程	學士		170	18	4
10151048	旅遊管理學系旅遊管理碩士班	碩士		16	12	-
	旅遊管理學系	碩士	職	8	8	-
		學士		205	82	9
99999Z07	體育室			-	-	1
1021 真理大學	一般體系					
	總計			4,314	1,056	213
02151001	音樂應用學系	學士		133	38	6
02211064	宗教文化與資訊管理學系	碩士		17	4	-
		碩士	職	6	3	-
		學士		111	14	9
02299013	人文與資訊學系	學士		113	27	7
02311006	英美語文學系	學士		190	63	10
02311009	應用日語學系	學士		289	68	12
		學士	進	1	2	-
02321002	台灣文學系	學士		125	21	7
03111014	經濟學系	碩士		12	5	-
		學士		169	35	10
03214058	運動資訊傳播學系	學士		231	53	7

表B1-2 私立大專校院概況—按校別與科系所別分 (43/ 120)

111 學年度 SY 2022 - 2023

單位：人

		等級別	日間/ 進修別	學生數	畢業生 數	專任教 師
1021 真理大學	一般體系					
04111019	會計資訊學系	學士		167	43	8
04111066	理財與稅務規劃學系	學士		129	18	7
04121024	財務金融學系	學士		219	56	9
04131020	企業管理學系	碩士		22	5	-
		碩士	職	8	1	-
		學士		209	57	13
		學士	進	-	1	-
04141067	國際企業與貿易學系	學士		214	47	9
04199029	工業管理與經營資訊學系	學士		151	32	8
04199057	運動管理學系	碩士		19	3	-
		學士		296	55	10
04199062	航空事業學系	學士		141	37	7
04211031	法律學系	碩士		20	4	-
		學士		347	86	11
		學士	進	-	4	-
05499065	統計資訊與精算學系	碩士		9	3	-
		學士		105	43	9
06131041	資訊工程學系	碩士		9	1	-
		學士		222	44	10
06134039	資訊管理學系	學士		202	51	8
10151044	觀光事業學系	碩士		16	2	-
		學士		252	82	12
10151045	觀光數位知識學系	學士		160	48	9
99999Z03	軍訓教官			-	-	3
99999Z07	體育室			-	-	12
1022 大同大學	一般體系					
	總 計			3,818	835	134
02112004	媒體設計學系	碩士		29	3	-
		學士		351	77	10
02122003	設計科學研究所	博士		64	11	4
02123005	工業設計學系	碩士		35	18	-
		碩士	職	21	6	-
		學士		361	69	10
02311001	應用外語學系	學士		170	48	7
04131007	事業經營學系	碩士		25	8	-
		碩士	職	24	7	-
		學士		396	88	12
06131006	資訊經營學系	碩士		6	1	-
		碩士	職	22	1	-
		學士		213	54	8
06131012	資訊工程學系	博士		13	-	-
		碩士		36	10	-
		碩士	職	41	2	-
		學士		505	89	17
07111021	化學工程與生物科技學系	博士		4	1	-
		碩士		24	8	-

表B1-2 私立大專校院概況—按校別與科系所別分 (44/ 120)

111 學年度 SY 2022 - 2023

單位：人

		等級別	日間/ 進修別	學生數	畢業生 數	專任教 師
1022 大同大學	一般體系					
07111021	化學工程與生物科技學系	碩士	職	7	-	-
		學士		387	81	15
07141010	電機工程學系	博士		5	-	-
		碩士		39	14	-
		碩士	職	32	2	-
		學士		439	78	16
07141013	通訊工程研究所	碩士		-	1	-
		碩士	職	2	1	-
07151023	機械與材料工程學系	博士		9	1	-
		碩士		29	20	-
		學士		488	135	19
07194019	工程管理學位學程碩士在職專班	碩士	職	-	1	-
07194022	工程學院學士班	學士		41	-	3
99999Y45	國際學院			-	-	5
99999Z01	通識及共同科目			-	-	5
99999Z07	體育室			-	-	3
1023 南臺科技大學	技職體系					
	總計			16,106	3,959	517
01111065	人文社會學院教育經營碩士班	碩士		24	7	4
	人文社會學院教育經營碩士在職專班	碩士	職	63	14	-
02112008	視覺傳達設計系碩士班	碩士		34	11	-
	視覺傳達設計系	四技		684	183	17
		四技	修	88	24	-
02123010	創新產品設計系碩士班	碩士		21	5	-
	創新產品設計系	四技		304	79	10
		四技	修	27	19	-
02151003	流行音樂產業系	四技		390	66	8
02311005	應用英語系碩士班	碩士		15	3	-
	應用英語系碩士在職專班	碩士	職	6	3	-
	應用英語系	四技		263	90	16
		四技	修	123	20	-
		二技	修	41	14	-
02311006	應用日語系碩士班	碩士		18	-	-
	應用日語系	四技		446	108	15
		四技	修	199	39	-
03214011	資訊傳播系碩士班	碩士		16	5	-
	資訊傳播系	四技		430	96	13
		四技	修	88	21	-
		二技		2	-	-
04111013	會計資訊系	碩士		2	2	-
		四技		163	80	6
04121021	財務金融系碩士班	碩士		-	2	-
	財務金融系	四技		549	111	15
		四技	修	4	1	-
04121022	國際金融學士學位學程	四技		12	8	1
04131015	企業管理系碩士班	碩士		35	6	-

表B1-2 私立大專校院概況—按校別與科系所別分 (45/ 120)

111 學年度 SY 2022 - 2023

單位：人

		等級別	日間/ 進修別	學生數	畢業生 數	專任教 師
1023 南臺科技大學	技職體系					
04131015	企業管理系碩士在職專班 企業管理系	碩士 四技	職	36 463	22 111	- 18
		四技	修	228	54	-
		二技		1	25	-
		二技	修	51	32	-
04131016	經營管理博士學位學程	博士		31	5	2
04131017	國際企業系	四技		376	99	11
04131018	企業電子化學位學程	四技		1	-	-
04131020	國際商務學士學位學程	四技		68	16	2
04131029	高階主管企管碩士在職專班	碩士	職	42	17	2
04132024	行銷與流通管理系碩士班	碩士		4	7	-
	行銷與流通管理系碩士在職專班	碩士	職	39	13	-
	行銷與流通管理系	四技		467	113	15
		四技	修	205	56	-
		二技	修	-	1	-
04199060	工業管理與資訊系工業管理碩士在職專班 工業管理與資訊系	碩士 四技	職	17 548	10 120	- 19
		四技	修	-	2	-
04199064	商管學院全球經營管理碩士班	碩士		127	27	2
04212033	財經法律研究所	碩士		27	4	7
		碩士	職	31	5	-
05121063	生物與食品科技系碩士班 生物與食品科技系碩士在職專班 生物與食品科技系	碩士 碩士 四技		18 1 273	3 - 58	- - 12
06131036	資訊管理系碩士班 資訊管理系碩士在職專班 資訊管理系	碩士 碩士 四技		34 27 650	9 5 156	- - 24
		四技	修	144	33	-
06131043	資訊工程系碩士班 資訊工程系	碩士 四技		29 609	9 113	- 16
		四技	修	-	3	-
	資訊工程科	五專		176	-	-
06132038	多媒體與電腦娛樂科學系碩士班 多媒體與電腦娛樂科學系	碩士 四技		28 487	12 92	- 14
		四技	修	101	30	-
06134061	大數據分析碩士在職學位學程	碩士	職	15	2	-
07111048	化學工程與材料工程系碩士班 化學工程與材料工程系 化學工程與材料工程科	碩士 四技 五專		43 363 15	10 106 -	- 14 -
07141039	電機工程系博士班 電機工程系碩士班 電機工程系	博士 碩士 四技		21 55 900	4 10 209	- - 32
		四技	修	230	46	-
	電機工程科	五專		223	-	-
07141040	電子工程系博士班 電子工程系碩士班	博士 碩士		8 72	3 15	- -

表B1-2 私立大專校院概況—按校別與科系所別分 (46/ 120)

111 學年度 SY 2022 - 2023

單位：人

		等級別	日間/ 進修別	學生數	畢業生 數	專任教 師
1023 南臺科技大學	技職體系					
07141040	電子工程系	四技		653	172	28
07141042	光電工程系碩士班	碩士		15	11	-
	光電工程系	四技		304	83	10
07151045	機械工程系機電科技博士班	博士		19	2	-
	機械工程系碩士班	碩士		65	18	-
	機械工程系	四技		1,208	293	46
		四技	修	646	183	1
09211054	高齡服務學士學位學程	四技		1	28	-
		四技	修	6	10	-
09211062	高齡福祉服務系	四技		117	-	9
		四技	修	37	1	-
		二技	修	50	23	-
09221055	幼兒保育系	四技		250	67	8
		二技		22	16	-
		二技	修	23	-	-
10131056	餐旅管理系碩士班	碩士		25	5	-
	餐旅管理系	四技		352	93	15
		四技	修	316	93	-
		二技	修	-	1	-
10152058	休閒事業管理系碩士班	碩士		34	10	-
	休閒事業管理系碩士在職專班	碩士	職	44	11	-
	休閒事業管理系	四技		323	75	16
		四技	修	226	61	-
		二技		39	19	-
99999Z01	通識及共同科目			-	-	39
			修	-	-	4
99999Z03	軍訓教官			-	-	11
99999Z05	師資培育中心			-	-	5
			修	-	-	1
99999Z07	體育室			-	-	15
99999Z08	語言中心			-	-	14
1024 崑山科技大學	技職體系					
	總計			9,276	2,394	277
02111009	視訊傳播設計系媒體藝術碩士班	碩士		25	9	-
	視訊傳播設計系	四技		510	148	17
		四技	修	42	17	-
	視訊傳播設計系_香港二技專班	二技		4	-	-
02112004	視覺傳達設計系碩士班	碩士		23	3	-
	視覺傳達設計系碩士在職專班	碩士	職	11	1	-
	視覺傳達設計系	四技		485	158	17
		四技	修	80	21	1
02122007	空間設計系環境設計碩士班	碩士		9	3	-
02122050	電腦與遊戲發展科學學士學位學程	四技		192	-	6
02124007	空間設計系	四技		379	107	12
		四技	修	69	5	-
	空間設計系_香港二技專班	二技		4	-	-

表B1-2 私立大專校院概況—按校別與科系所別分 (47/ 120)

111 學年度 SY 2022 - 2023

單位：人

		等級別	日間/ 進修別	學生數	畢業生 數	專任教 師
1024 崑山科技大學	技職體系					
04111014	會計資訊系	四技	修	1	-	-
04121021	金融管理系	四技		116	27	7
		四技	修	62	12	-
		二技	修	27	14	-
04131015	企業管理系碩士班	碩士		52	26	-
	企業管理系碩士在職專班	碩士	職	41	20	-
	企業管理系	四技		327	39	10
		四技	修	134	34	1
	企業管理系_香港二技專班	二技		2	-	-
	企業管理系	二技	修	58	38	-
	企業管理科	二專	修	1	6	-
04141049	全球商務與行銷系國際商務與金融碩士班	碩士		1	3	-
	全球商務與行銷系	四技		40	26	5
		四技	修	8	10	1
04143012	公共關係暨廣告系	四技		301	111	14
		四技	修	72	27	-
	公共關係暨廣告系_香港二技專班	二技		2	-	-
04199022	房地產開發與管理系碩士班	碩士		47	23	-
	房地產開發與管理系碩士在職專班	碩士	職	12	-	-
	房地產開發與管理系	四技		93	21	9
		四技	修	67	10	1
		二技	修	52	18	-
	房地產開發與管理科	二專	修	-	3	-
06131008	資訊傳播系	四技		105	27	7
		四技	修	5	1	-
06131023	資訊管理系碩士班	碩士		26	2	-
	資訊管理系碩士在職專班	碩士	職	40	3	-
	資訊管理系	四技		211	45	10
		四技	修	78	29	1
		二技	修	33	18	-
	資訊管理系_電子商務	二專		12	-	-
	資訊管理科	二專	修	-	2	-
06131028	資訊工程系碩士班	碩士		15	3	-
	資訊工程系碩士在職專班	碩士	職	-	1	-
	資訊工程系	四技		299	86	10
		四技	修	49	10	-
	資訊工程系_自動化與物聯網專班	二技		36	-	-
07112034	材料工程系碩士班	碩士		5	1	-
	材料工程系碩士在職專班	碩士	職	4	3	-
	材料工程系	四技		203	22	9
		四技	修	10	6	-
07121038	環境工程系碩士班	碩士		13	5	-
	環境工程系碩士在職專班	碩士	職	18	6	-
	環境工程系	四技		297	62	11
		四技	修	74	10	-
		二技	修	53	25	-

表B1-2 私立大專校院概況—按校別與科系所別分 (48/ 120)

111 學年度 SY 2022 - 2023

單位：人

		等級別	日間/ 進修別	學生數	畢業生 數	專任教 師
1024 崑山科技大學	技職體系					
07141025	電機工程系碩士班	碩士		28	7	-
	電機工程系碩士在職專班	碩士	職	24	6	-
	電機工程系	四技		440	79	23
		四技	修	255	69	-
		二技	修	39	11	-
07141026	電子工程系碩士班	碩士		21	2	-
	電子工程系	四技		154	60	9
		四技	修	31	6	-
07141029	電腦與通訊系_國際學生產學合作專班	四技		33	24	-
07141051	智慧機器人工程系碩士班	碩士		12	-	-
	智慧機器人工程系碩士在職專班	碩士	職	5	1	-
	智慧機器人工程系	四技		138	30	9
		四技	修	32	2	-
07151030	機械工程系機械與能源工程博士班	博士		30	3	-
	機械工程系碩士班	碩士		30	16	-
	機械工程系碩士在職專班	碩士	職	17	8	-
	機械工程系	四技		697	215	25
		四技	修	287	91	-
	機械工程系_外國學生專班	二技		7	-	-
	機械工程系	二技	修	29	9	-
09211052	樂齡生活產業管理學士學位學程	四技		24	-	3
		四技	修	16	-	-
09221039	幼兒保育系	四技		18	-	7
		四技	修	116	15	1
10131040	餐飲管理及廚藝系	四技		745	171	20
		四技	修	268	62	-
10151048	旅遊文化系	四技		162	68	8
		四技	修	77	35	-
10152044	休閒遊憩與運動管理系	四技		178	37	7
		四技	修	236	28	-
10199046	時尚展演事業學士學位學程	四技		151	26	3
		四技	修	41	6	-
99999Z01	通識及共同科目			-	-	3
99999Z07	體育室			-	-	7
99999Z08	語言中心			-	-	3
1025 嘉南藥理大學	技職體系					
	總計			10,616	2,690	342
02311002	應用外語系	四技		249	83	19
		四技	修	15	8	-
04133003	醫務管理系碩士班	碩士		29	14	-
	醫務管理系碩士在職專班	碩士	職	52	24	-
	醫務管理系	四技		401	96	16
		四技	修	-	7	-
05121005	生物科技系	四技		72	36	4
05191015	保健營養系碩士班	碩士		15	6	-
	保健營養系	碩士	職	-	1	-

表B1-2 私立大專校院概況—按校別與科系所別分 (49/ 120)

111 學年度 SY 2022 - 2023

單位：人

		等級別	日間/ 進修別	學生數	畢業生 數	專任教 師
1025 嘉南藥理大學	技職體系					
05191015	保健營養系	四技		479	153	17
		四技	修	56	12	-
		二技	修	87	39	-
05211027	環境資源管理系	碩士		2	7	-
		四技		216	41	7
06111006	資訊管理系	四技		337	68	12
		四技	修	115	15	1
06132046	多媒體與遊戲發展系	四技		214	36	8
		四技	修	-	1	-
06134007	應用空間資訊系	四技		76	51	4
06134044	智慧健康數位服務學士學位學程	四技		4	4	3
07121009	環境工程與科學系碩士班	碩士		39	22	-
	環境工程與科學系碩士在職專班	碩士	職	19	9	-
	環境工程與科學系	四技		518	111	19
		四技	修	101	16	-
	環境工程與科學科	五專		27	-	-
07211010	食品科技系	四技		510	162	20
		四技	修	30	11	-
	食品科技科	五專		29	-	-
07321043	公共安全及消防系	四技		231	43	9
		四技	修	26	6	-
09161012	藥學系碩士班	碩士		11	8	-
	藥學系碩士在職專班	碩士	職	18	2	-
	藥學系	四技		1,305	10	32
09161014	藥用植物與保健應用學士學位學程	四技		20	9	1
09199013	醫藥化學系	四技		-	75	-
09199048	食藥產業暨檢測科技系	四技		213	-	11
	食藥產業暨檢測科技科	五專		32	-	-
09211047	高齡福祉養生管理系	四技		114	45	9
		二技	修	62	36	-
09221018	嬰幼兒保育系	四技		217	42	11
		二技	修	191	96	-
09231017	社會工作系	四技		507	121	17
		四技	修	129	24	-
		二技	修	110	-	-
10111023	生活應用與保健系	四技		171	47	7
		四技	修	50	22	-
10121024	化粧品應用與管理系化粧品科技碩士班	碩士		35	11	-
	化粧品應用與管理系化粧品科技碩士在職專班	碩士	職	38	4	-
	化粧品應用與管理系	四技		673	181	26
		四技	修	161	15	-
		二技		78	44	-
		二技	修	76	53	-
10121025	藥粧生技產業學士學位學程	四技		95	22	3
10131019	餐旅管理系	四技		536	165	20
		四技	修	160	110	1

表B1-2 私立大專校院概況—按校別與科系所別分 (50/ 120)

111 學年度 SY 2022 - 2023

單位：人

		等級別	日間/ 進修別	學生數	畢業生 數	專任教 師
1025 嘉南藥理大學	技職體系					
10151020	觀光事業管理系溫泉產業碩士在職專班	碩士	職	22	14	-
	觀光事業管理系	四技		236	93	11
		四技	修	64	25	-
10152021	休閒保健管理系碩士班	碩士		32	6	-
	休閒保健管理系	四技		370	88	15
		四技	修	90	24	-
10152022	運動管理系	四技		344	85	15
		四技	修	172	45	-
10221011	職業安全衛生系產業安全衛生與防災碩士班	碩士		1	2	-
	職業安全衛生系產業安全衛生與防災碩士在職專班	碩士	職	43	10	-
	職業安全衛生系	四技		242	66	11
		四技	修	25	8	-
	職業安全衛生科	五專		24	-	-
99999Z01	通識及共同科目			-	-	7
			修	-	-	1
99999Z03	軍訓教官			-	-	5
1026 樹德科技大學	技職體系					
	總 計			9,131	2,582	266
02112009	視覺傳達設計系碩士在職專班	碩士	職	10	7	-
	視覺傳達設計系	四技		371	110	12
		四技	修	41	13	-
		二技		-	1	-
02122004	流行設計系	四技		421	135	15
		四技	修	56	14	-
		二技	修	59	21	-
	流行設計科	二專	修	25	14	-
02122005	應用設計研究所	碩士		27	10	4
		碩士	職	18	18	-
02122006	動畫與遊戲設計系	四技		661	130	14
		四技	修	53	8	-
02122047	電競產業管理學士學位學程	四技		-	25	-
02123010	生活產品設計系碩士在職專班	碩士	職	19	3	-
	生活產品設計系	四技		262	84	10
		四技	修	33	6	-
02124011	室內設計系	四技		348	113	13
		四技	修	66	13	-
02124012	建築與室內設計研究所	碩士		14	2	4
		碩士	職	28	12	-
02152001	表演藝術系	四技		431	90	13
		二技		-	1	-
02192002	藝術管理與藝術經紀系	四技		190	41	7
02311003	應用外語系	四技		138	51	9
04121026	金融管理系碩士班	碩士		19	5	-
	金融管理系碩士在職專班	碩士	職	39	17	-
	金融管理系	四技		412	95	13
		四技	修	54	5	-

表B1-2 私立大專校院概況—按校別與科系所別分 (51/ 120)

111 學年度 SY 2022 - 2023

單位：人

		等級別	日間/ 進修別	學生數	畢業生 數	專任教 師
1026 樹德科技大學	技職體系					
04131016	企業管理系	四技		445	78	14
		四技	修	158	20	-
		二技	修	94	72	-
	企業管理科	二專	修	85	54	-
04131017	經營管理研究所	碩士		32	16	8
		碩士	職	68	33	-
04132029	流通管理系	四技		284	78	12
		四技	修	44	9	-
		二技	修	82	31	-
	流通管理科	二專	修	56	19	-
04141021	會展管理與貿易行銷碩士在職學位學程	碩士	職	23	3	2
04143027	行銷管理系	四技		381	123	17
		四技	修	88	18	-
		二技	修	76	38	-
	行銷管理科	二專	修	76	31	-
04199048	會展行銷與活動管理系	四技		221	61	7
		四技	修	36	2	-
06121032	資訊管理系碩士班	碩士		10	2	-
	資訊管理系碩士在職專班	碩士	職	24	9	-
	資訊管理系	四技		175	81	12
		四技	修	39	9	-
06131033	資訊工程系碩士班	碩士		27	-	-
	資訊工程系資訊技術與管理數位學習碩士在職專班	碩士	職	7	-	-
	資訊工程系	四技		228	63	9
		四技	修	78	17	-
06132051	電子競技與電腦娛樂科學系	四技		196	-	7
		四技	修	12	-	-
07141034	電腦與通訊系碩士班	碩士		20	14	-
	電腦與通訊系	四技		186	51	10
		四技	修	33	30	-
07141036	車用電子學士學位學程	四技		-	14	-
09221038	兒童與家庭服務系碩士班	碩士		29	-	-
	兒童與家庭服務系碩士在職專班	碩士	職	23	6	-
	兒童與家庭服務系	四技		206	44	10
		二技	修	45	19	-
09231037	社會工作學士學位學程	四技		126	32	4
		二技	修	90	46	-
10121049	美髮設計與經營學士學位學程	四技		66	-	2
10131046	餐旅與烘焙管理系	四技		348	83	8
10151041	休閒與觀光管理系	四技		273	82	11
		四技	修	181	37	-
		二技	修	58	37	-
	休閒與觀光管理科	二專	修	66	29	-
10152044	休閒遊憩與運動管理系	四技		263	80	10
		四技	修	126	29	-
99999045	人類性學研究所	博士		33	5	-

表B1-2 私立大專校院概況—按校別與科系所別分 (52/ 120)

111 學年度 SY 2022 - 2023

單位：人

		等級別	日間/ 進修別	學生數	畢業生 數	專任教 師
1026 樹德科技大學	技職體系					
99999045	人類性學研究所	碩士		55	13	8
		碩士	職	64	20	-
99999Z01	通識及共同科目			-	-	1
1027 慈濟大學	一般體系					
總 計				3,057	723	235
01111001	教育研究所	碩士		18	6	2
		碩士	職	14	4	-
02211005	宗教與人文研究所	碩士		37	2	4
02311003	英美語文學系	學士		77	16	8
02322004	東方語文學系	碩士		15	2	-
		學士		161	45	11
03131008	人類發展與心理學系	碩士		49	7	-
		學士		127	45	9
03213036	國際數位媒體科技學士學位學程	學士		12	-	1
03214009	傳播學系	碩士		12	9	-
		學士		168	65	8
04131035	國際服務產業管理學士學位學程	學士		44	-	2
05111010	生命科學系	碩士		18	4	-
		學士		87	25	10
05121012	分子生物暨人類遺傳學系	碩士		19	7	-
		學士		113	30	12
06133032	醫學資訊學系	碩士		27	9	-
		學士		137	30	10
09121015	醫學系生物醫學碩士班	碩士		38	9	-
	醫學系	學士		339	58	31
09121019	醫學科學研究所	博士		82	17	7
09121022	轉譯醫學博士學位學程	博士		3	-	2
09121023	學士後中醫學系	學士		226	44	14
09131028	護理學系	碩士		68	7	-
		碩士	職	5	-	-
		學士		279	78	28
09141031	醫學檢驗生物技術學系醫學生物技術碩士班	碩士		16	7	-
	醫學檢驗生物技術學系	學士		196	39	10
09151027	物理治療學系	碩士		11	1	-
		學士		178	42	9
09161015	醫學系藥理暨毒理學博士班	博士		12	1	-
09161037	臨床藥學研究所	碩士		1	-	4
09191024	公共衛生學系	碩士		34	9	-
		學士		97	28	13
09221002	兒童發展與家庭教育學系	學士		150	39	8
09231034	社會工作學系	碩士		20	1	-
		學士		167	37	9
99999Z01	通識及共同科目			-	-	10
99999Z05	師資培育中心			-	-	5
99999Z07	體育室			-	-	4
99999Z99	其他(包括行政助教)			-	-	4

表B1-2 私立大專校院概況—按校別與科系所別分 (53/ 120)

111 學年度 SY 2022 - 2023

單位：人

		等級別	日間/ 進修別	學生數	畢業生 數	專任教 師
1028 臺北醫學大學	一般體系			6,154	1,408	698
	總計					
03131057	心智意識與腦科學研究博士學位學程	博士		10	1	-
	心智意識與腦科學研究所	碩士		17	2	10
03199001	醫學人文研究所	碩士		18	3	6
04133002	醫務管理學系	碩士		43	16	-
		碩士	職	20	13	-
		學士		283	77	10
04199050	管理學院生物科技高階管理碩士在職專班	碩士	職	37	14	3
04199061	國際生技醫療管理博士學位學程	博士		5	-	2
04212003	醫療暨生物科技法律研究所	碩士		18	8	5
05121016	醫學科學研究所	博士		46	6	-
		碩士		54	25	12
05191032	保健營養學系	博士		22	6	-
		碩士		45	23	-
		碩士	職	27	6	-
		學士		259	65	16
06131042	醫學資訊研究所	博士		34	9	-
		碩士		28	18	13
		碩士	職	23	5	-
06199051	大數據科技及管理研究所	碩士		25	9	4
07112008	生醫材料暨組織工程研究所	博士		21	3	-
		碩士		25	8	8
07112010	奈米醫學工程研究所	博士		1	-	-
		碩士		11	7	7
07151053	生醫光機電研究所	碩士		13	3	5
07193009	生物醫學工程學系	學士		137	28	7
07193011	國際生醫工程博士學位學程	博士		12	3	4
07211012	食品安全碩士學位學程	碩士		19	4	-
	食品安全學系	學士		135	34	9
09111044	牙醫學系	博士		25	6	-
		碩士		30	10	-
		學士		562	98	18
09111045	牙體技術學系	碩士		11	7	-
		學士		155	38	10
09111046	口腔衛生學系	學士		105	19	8
09121013	醫學系	學士		927	155	311
09121014	臨床醫學研究所	博士		48	6	-
		碩士		13	9	15
	臨床醫學研究所應用實證醫學碩士在職專班	碩士	職	17	9	-
09121017	轉譯醫學博士學位學程	博士		7	4	7
09121018	神經再生醫學博士學位學程	博士		-	1	-
09121019	國際醫學研究博士學位學程	博士		59	12	-
	國際醫學研究碩士學位學程	碩士		5	5	5
09121054	細胞治療與再生醫學國際博士學位學程	博士		21	2	3
09121062	國際轉譯科學博士學位學程	博士		6	-	2
09121066	神經醫學博士學位學程	博士		17	-	-

表B1-2 私立大專校院概況—按校別與科系所別分 (54/ 120)

111 學年度 SY 2022 - 2023

單位：人

		等級別	日間/ 進修別	學生數	畢業生 數	專任教 師
1028 臺北醫學大學	一般體系					
09121066	國際神經醫學碩士學位學程	碩士		2	-	10
09121067	細胞治療產業碩士專班	碩士		4	-	-
09131037	護理學系	博士		82	8	-
		碩士		67	15	-
		碩士	職	97	17	-
		學士		369	91	29
09141040	醫學生物科技博士學位學程	博士		18	4	2
09141041	醫學檢驗暨生物技術學系	碩士		19	8	-
		碩士	職	12	7	-
		學士		251	60	12
09141058	醫學院人工智慧醫療碩士在職專班	碩士	職	37	12	3
09161024	藥學系	博士		46	7	-
		碩士		57	32	-
	藥學系臨床藥學碩士在職專班	碩士	職	29	12	-
	藥學系	學士		820	163	30
09161026	生藥學研究所	碩士		19	4	5
09161028	癌症生物學與藥物研發博士學位學程	博士		25	1	-
	癌症生物學與藥物研發研究所	碩士		15	6	13
09161030	中草藥臨床藥物研發博士學位學程	博士		23	5	2
09161060	新藥研發產業博士學位學程	博士		15	3	2
09191020	公共衛生學系	博士		29	6	-
		碩士		24	8	-
		學士		177	37	11
09191022	傷害防治學研究所	博士		15	-	-
		碩士		18	10	10
	傷害防治學研究所失能暨復健碩士在職專班	碩士	職	1	-	-
09191023	全球衛生暨發展碩士學位學程	碩士		15	2	2
09191056	全球衛生暨衛生安全博士學位學程	博士		22	3	2
09191063	應用流行病學碩士學位學程	碩士		7	2	2
09199035	呼吸治療學系胸腔醫學碩士班	碩士		12	5	-
	呼吸治療學系	學士		168	50	15
09199052	代謝與肥胖科學研究所	碩士		15	9	5
09199064	臨床基因體學暨蛋白質體學碩士學位學程	碩士		7	3	2
09211049	高齡健康管理學系	碩士		-	4	-
		學士		-	34	-
09211065	國際高齡健康暨長期照護博士學位學程	博士		3	-	-
	高齡健康暨長期照護學系	碩士		29	-	-
		學士		195	-	12
09212034	長期照護碩士學位學程	碩士		14	3	2
99999Z01	通識及共同科目			-	-	27
1029 中山醫學大學	一般體系					
	總計			6,982	1,570	401
02311003	應用外國語言學系	學士		165	33	8
03131004	心理學系臨床心理學碩士班	碩士		81	10	-
	心理學系	學士		217	56	12
04133006	醫療產業科技管理學系	碩士		12	3	-

表B1-2 私立大專校院概況—按校別與科系所別分 (55/ 120)

111 學年度 SY 2022 - 2023

單位：人

		等級別	日間/ 進修別	學生數	畢業生 數	專任教 師
1029 中山醫學大學	一般體系					
04133006	醫療產業科技管理學系	學士		185	30	8
05121012	生物醫學科學學系	學士		284	65	14
05124012	生物醫學科學學系	碩士		12	7	-
05191026	營養學系	博士		19	-	-
		碩士		44	25	-
		學士		392	78	17
05399015	醫學應用化學系	碩士		8	2	-
		學士		183	40	12
06131033	醫學資訊學系	碩士		5	3	-
		學士		183	42	8
09111038	牙醫學系	博士		9	1	-
		碩士		19	7	-
		學士		481	78	25
09111039	口腔科學研究所	博士		9	2	-
		碩士		17	5	7
09121018	醫學研究所	博士		113	22	-
		碩士		88	38	-
		碩士	職	-	1	-
	醫學系	學士		841	127	155
09131028	護理學系	碩士		57	10	-
	護理學系長期照護碩士在職專班	碩士	職	69	17	-
	護理學系	學士		372	99	19
09141030	醫學檢驗暨生物技術學系	碩士		11	8	-
		碩士	職	1	1	-
		學士		337	81	14
09141031	醫學影像暨放射科學系	碩士		15	6	-
		學士		317	76	12
09141032	視光學系	碩士		28	13	-
		學士		234	58	9
		二技	修	113	41	-
09151022	物理治療學系	碩士		9	6	-
		學士		229	48	9
09152023	職能治療學系	碩士		16	2	-
		學士		216	53	9
09153024	語言治療與聽力學系	碩士		44	10	-
		學士		403	101	12
09191020	公共衛生學系	博士		31	7	-
		碩士		21	7	-
		學士		254	47	11
09199048	健康管理學院國際健康產業經營管理碩士在職專班	碩士	職	98	38	-
09231045	醫學社會暨社會工作學系	碩士		29	3	-
		學士		359	70	10
10131049	健康產業科技管理學系	碩士		10	5	-
		學士		140	35	9
10199X23	健康管理學院			-	-	2
10221021	職業安全衛生學系	碩士		11	8	-

表B1-2 私立大專校院概況—按校別與科系所別分 (56/ 120)

111 學年度 SY 2022 - 2023

單位：人

		等級別	日間/ 進修別	學生數	畢業生 數	專任教 師
1029	中山醫學大學	一般體系				
10221021	職業安全衛生學系	碩士	職	-	1	-
		學士		191	44	9
99999Z01	通識及共同科目			-	-	3
99999Z03	軍訓教官			-	-	2
99999Z07	體育室			-	-	5
1030	龍華科技大學	技職體系				
	總計			11,720	2,416	281
02112011	多媒體與遊戲發展科學系碩士班	碩士		42	1	-
	多媒體與遊戲發展科學系	四技		717	159	22
		四技	修	155	42	-
		二技		9	1	-
02122002	文化創意與數位媒體設計系	四技		565	121	21
		四技	修	168	47	-
02311001	應用外語系	四技		321	86	19
		四技	修	147	28	-
		二技		-	2	-
04121007	財務金融系	四技		304	97	13
		四技	修	129	19	-
04131004	企業管理系碩士班	碩士		88	13	-
	企業管理系碩士在職專班	碩士	職	63	18	-
	企業管理系	四技		437	86	19
		四技	修	159	29	-
		二技		1	-	-
04141005	國際企業系	四技		344	75	11
		四技	修	64	18	-
04199008	工業管理系	四技		415	141	11
		四技	修	252	51	-
06131009	資訊管理系碩士班	碩士		36	7	-
	資訊管理系碩士在職專班	碩士	職	20	4	-
	資訊管理系	四技		424	80	15
		四技	修	160	25	-
06131015	資訊網路工程系碩士班	碩士		24	7	-
	資訊網路工程系	四技		661	137	20
		四技	修	162	22	-
07111018	化工與材料工程系碩士班	碩士		36	12	-
	化工與材料工程系	四技		321	76	12
	化工與材料工程科	五專		128	18	-
07141013	電機工程系碩士班	碩士		33	7	-
	電機工程系	四技		717	150	31
		四技	修	374	114	-
	電機工程科	五專		322	-	-
07141014	電子工程系碩士班	碩士		41	10	-
	電子工程系	四技		927	123	33
		四技	修	290	39	-
	電子工程系_國際學生產學合作專班	二技		1	31	-
	電子工程科	五專		185	-	-

表B1-2 私立大專校院概況—按校別與科系所別分 (57/ 120)

111 學年度 SY 2022 - 2023

單位：人

		等級別	日間/ 進修別	學生數	畢業生 數	專任教 師
1030 龍華科技大學	技職體系					
07151016	機械工程系碩士班	碩士		40	16	-
	機械工程系碩士在職專班	碩士	職	39	9	-
	機械工程系	四技		836	183	30
		四技	修	513	131	-
	機械工程科	五專		188	-	-
10151001	應用外語系國際觀光與會展碩士班	碩士		19	3	-
10151021	觀光休閒系	四技		565	131	17
		四技	修	278	47	-
99999Z01	通識及共同科目			-	-	7
1031 輔英科技大學	技職體系					
	總 計			9,098	2,504	308
01121035	幼兒保育暨產業系	四技		159	39	10
		二技	修	112	58	-
02311001	應用外語系	四技		81	21	14
	應用外語科	五專		256	24	-
04133003	健康事業管理系碩士班	碩士		35	7	-
	健康事業管理系	四技		255	48	13
		二技		64	51	-
05121006	生物科技系碩士班	碩士		14	5	-
	生物科技系	四技		106	19	9
05191018	保健營養系碩士班	碩士		10	6	-
	保健營養系	四技		251	83	15
		二技		63	37	-
		二技	修	73	20	-
06131034	資訊科技與管理系	四技		180	35	11
		四技	修	56	13	-
07111008	應用化學及材料科學系	四技		141	15	8
07121012	環境工程與科學系碩士班	碩士		23	7	-
	環境工程與科學系	四技		192	39	11
		四技	修	131	30	-
09131019	護理系碩士班	碩士		52	13	-
	護理系碩士在職專班	碩士	職	79	19	-
	護理系	四技		796	219	134
		二技		878	453	-
		二技	修	352	132	1
	護理科	五專		1,888	343	-
09131033	助產與婦嬰健康照護系	二技		37	17	8
09141024	醫學檢驗生物技術系碩士班	碩士		9	9	-
	醫學檢驗生物技術系	二技		188	101	20
	醫學檢驗生物技術科	五專		508	84	-
09151016	物理治療系	四技		274	59	11
		二技		97	48	-
		二技	修	143	43	1
09211027	高齡及長期照護事業系碩士班	碩士		11	-	-
	高齡及長期照護事業系	四技		158	22	10
		二技		89	50	-

表B1-2 私立大專校院概況—按校別與科系所別分 (58/ 120)

111 學年度 SY 2022 - 2023

單位：人

		等級別	日間/ 進修別	學生數	畢業生 數	專任教 師
1031 輔英科技大學	技職體系					
09211027	高齡及長期照護事業系	二技	修	143	69	-
10121032	健康美容系	四技		269	49	7
		二技	修	64	18	-
10199029	休閒與遊憩事業管理系	四技		341	49	10
		四技	修	128	28	1
10221015	職業安全衛生系	四技		200	46	9
		四技	修	102	26	-
		二技		26	19	-
		二技	修	64	31	-
99999Z03	軍訓教官			-	-	5
1032 明新科技大學	技職體系					
	總計			10,556	3,021	305
02112036	多媒體與遊戲發展系	四技		203	-	7
		四技	修	116	1	-
02311001	應用外語系	四技		250	86	13
		四技	修	112	33	-
04121007	財務金融系	四技		327	79	10
		四技	修	99	13	-
04131002	企業管理系管理碩士班	碩士		83	-	-
	企業管理系管理碩士在職專班	碩士	職	173	-	-
	企業管理系	四技		249	73	20
		四技	修	145	29	2
		二技	修	180	107	-
	企業管理科	二專	修	15	16	-
04131003	管理研究所	碩士		-	26	-
		碩士	職	-	69	-
04143008	行銷與流通管理系	四技		347	82	12
		四技	修	110	27	-
04199031	運動管理系	四技		-	72	-
04199041	運動事業管理系	四技		272	-	12
06131009	資訊管理系碩士班	碩士		17	2	-
	資訊管理系	四技		371	111	16
		四技	修	122	24	1
		二技	修	104	32	-
	資訊管理科	二專	修	111	21	-
07111022	化學工程與材料科技系碩士班	碩士		-	11	-
	化學工程與材料科技系碩士在職專班	碩士	職	-	5	-
	化學工程與材料科技系	四技		-	116	-
07112042	應用材料科技系碩士班	碩士		23	-	-
	應用材料科技系碩士在職專班	碩士	職	15	-	-
	應用材料科技系	四技		337	-	12
07141011	電機工程系碩士班	碩士		42	7	-
	電機工程系碩士在職專班	碩士	職	22	8	-
	電機工程系	四技		616	273	26
		四技	修	323	81	-
07141012	電子工程系碩士班	碩士		14	4	-

表B1-2 私立大專校院概況—按校別與科系所別分 (59/ 120)

111 學年度 SY 2022 - 2023

單位：人

		等級別	日間/ 進修別	學生數	畢業生 數	專任教 師
1032 明新科技大學	技職體系					
07141012	電子工程系碩士在職專班	碩士	職	25	8	-
	電子工程系	四技		486	78	17
		四技	修	70	38	1
		二技	修	31	8	-
	電子工程科	二專		23	15	-
07141013	資訊工程系	四技		359	81	12
		四技	修	106	13	-
07141037	光電工程系碩士班	碩士		-	6	-
	光電工程系	四技		-	170	-
07141043	半導體與光電科技系碩士班	碩士		19	-	-
	半導體與光電科技系	四技		391	-	12
07151016	機械工程系精密機電工程碩士班	碩士		55	1	-
	機械工程系精密機電工程碩士在職專班	碩士	職	11	6	-
	機械工程系	四技		500	139	19
		四技	修	211	57	-
07191024	工業工程與管理系碩士班	碩士		19	2	-
	工業工程與管理系碩士在職專班	碩士	職	32	4	-
	工業工程與管理系	四技		399	84	18
		四技	修	80	26	-
	工業工程與管理科	二技	修	240	48	-
		二專	修	81	19	-
07321020	土木工程與環境資源管理系碩士班	碩士		19	5	-
	土木工程與環境資源管理系碩士在職專班	碩士	職	26	2	-
	土木工程與環境資源管理系	四技		145	42	9
		四技	修	113	23	-
	土木工程與環境資源管理系_產學合作國際專班	二技		39	21	-
09211038	樂齡服務產業管理系服務產業管理碩士班	碩士		45	-	-
	樂齡服務產業管理系	四技		162	57	8
		四技	修	94	33	1
		二技	修	42	27	-
09221027	幼兒保育系碩士班	碩士		7	-	-
	幼兒保育系	四技		376	102	14
		四技	修	98	36	-
		二技	修	100	60	-
10121032	化妝品應用學士學位學程	四技		34	26	6
		四技	修	33	14	-
10121040	時尚造型與設計系	四技		117	-	8
		四技	修	55	-	-
		二技	修	10	-	-
10131039	旅館管理與廚藝創意系	四技		319	100	11
		四技	修	209	76	2
10152030	休閒事業管理系	四技		263	91	15
		四技	修	314	76	-
10199035	服務產業暨管理研究所	碩士		-	19	-
99999Z01	通識及共同科目			-	-	10
99999Z03	軍訓教官			-	-	4

表B1-2 私立大專校院概況—按校別與科系所別分 (60/ 120)

111 學年度 SY 2022 - 2023

單位：人

		等級別	日間/ 進修別	學生數	畢業生 數	專任教 師
1032	明新科技大學	技職體系				
	99999Z05 師資培育中心			-	-	5
	99999Z07 體育室			-	-	2
1033	長榮大學	一般體系				
	總 計			6,783	1,977	302
	02111081 數位媒體設計學系	學士		145	44	8
	02112016 數位內容設計學系	學士		46	27	2
	02112064 互動設計學系	學士		74	29	7
	02122014 創新互動設計學士學位學程	學士		-	1	-
	02131001 美術學系	碩士		29	7	-
		學士		130	35	8
	02131002 書畫藝術學系	學士		70	21	6
	02141004 台灣文化創意產業學士學位學程	學士		68	9	2
	02211011 神學系	碩士		16	7	5
		學士		1	4	-
	02231012 應用哲學系	學士		70	10	6
	02299066 東南亞文化與產業學士學位學程	學士		113	29	3
	02311005 應用日語學系	學士		355	109	12
	02311076 日語進修學士學位學程	學士	進	40	3	2
	02312007 翻譯學系	碩士		14	5	-
		碩士	職	2	5	-
		學士		191	81	11
	03131018 健康心理學系	學士		242	52	8
	03211021 大眾傳播學系	學士		310	88	8
	04111024 會計資訊學系	學士		161	58	7
	04121030 財務金融學系	學士		232	61	8
	04131025 企業管理學系	學士		197	56	7
	04131026 經營管理研究所	博士		50	6	-
		碩士		41	22	4
	04131028 國際企業學系	學士		198	61	9
	04131033 高階管理碩士在職專班	碩士	職	30	17	2
	04133031 醫務管理學系	碩士		12	2	-
		碩士	職	5	-	-
		學士		153	34	9
	04134080 應用社會科學碩士在職學位學程	碩士	職	18	11	2
	04141029 國際會展管理學士學位學程	學士		15	12	2
	04191022 國際財務與商務管理學士學位學程	學士		4	14	2
	04199027 管理進修學士學位學程	學士	進	117	31	2
	04199063 不動產財務金融學士學位學程	學士		13	6	2
	04199067 創新應用管理學系	學士		53	7	6
	05121035 生物科技學系	學士		130	30	6
	05191048 保健營養學系	學士		157	40	7
	05211065 永續發展國際學士學位學程	學士		77	17	3
	05211078 綠能與環境資源學系	學士		127	-	6
	06111072 資訊暨設計碩士學位學程	碩士		11	1	2
	06111077 資訊暨設計學院學士班	學士		109	-	2
	06131037 資訊管理學系	學士		89	33	6

表B1-2 私立大專校院概況—按校別與科系所別分 (61/ 120)

111 學年度 SY 2022 - 2023

單位：人

		等級別	日間/ 進修別	學生數	畢業生 數	專任教 師
1033 長榮大學	一般體系					
06131039	資訊工程學系	學士		195	36	6
06134068	智慧生活應用學士學位學程	學士		5	6	-
07141041	科技工程與管理學系	學士		2	30	-
07162069	無人機應用學士學位學程	學士		51	12	3
07211053	環境與食品安全檢驗學士學位學程	學士		-	33	-
07211083	食品安全衛生與檢驗學士學位學程	學士		143	-	2
07313042	土地管理與開發學系	碩士		3	-	-
		學士		107	38	10
08199075	蘭花產業應用學士學位學程	學士		34	9	2
09121044	醫學研究所			-	-	5
		碩士		5	3	-
09131049	護理學系	碩士		49	23	-
		學士		341	82	10
09199054	醫藥科學產業學士學位學程			-	-	2
09199071	醫藥科學產業學系	學士		108	28	8
09211070	醫學社會暨健康照護學士學位學程	學士		114	37	2
09231055	社會工作學系	碩士		17	8	-
		學士		231	73	9
10141058	運動競技學系	碩士		20	3	-
		學士		195	50	13
		學士	進	59	14	-
10151056	觀光與餐飲服務事業進修學士學位學程	學士	進	32	10	2
10151057	觀光與餐飲管理學系	學士		249	87	8
10221045	職業安全與衛生學系	碩士		11	11	-
		碩士	職	33	13	-
		學士		259	72	10
10221079	職安消防進修學士學位學程	學士	進	12	-	2
10221082	安全衛生科學碩士學位學程	碩士		14	-	5
	安全衛生科學碩士在職學位學程	碩士	職	8	8	-
10321062	消防安全學士學位學程	學士		152	64	2
10412061	航運管理學系	碩士		2	3	-
		學士		417	139	14
99999Z01	通識及共同科目			-	-	3
99999Z03	軍訓教官			-	-	2
1034 弘光科技大學	技職體系					
	總計			12,106	3,072	333
02122003	文化創意產業系	四技		247	65	9
		四技	修	101	37	-
02311038	國際溝通英語系	四技		172	37	9
		四技	修	118	29	-
04133005	健康事業管理系碩士班	碩士		25	4	-
	健康事業管理系	四技		311	76	11
		四技	修	172	33	-
05111007	動物保健系	四技		239	48	7
		四技	修	42	-	-
05121008	生物科技系	碩士		2	-	-

表B1-2 私立大專校院概況—按校別與科系所別分 (62/ 120)

111 學年度 SY 2022 - 2023

單位：人

		等級別	日間/ 進修別	學生數	畢業生 數	專任教 師
1034 弘光科技大學	技職體系					
05121008	生物科技系	四技		60	33	3
05191023	營養系碩士班	碩士		7	-	-
	營養系	四技		320	71	10
		四技	修	135	31	-
		二技		4	-	-
05191024	營養醫學研究所	碩士		-	3	-
06131011	資訊工程系	四技		-	67	-
		四技	修	-	21	-
06131040	智慧科技應用系	四技		286	-	10
		四技	修	135	-	-
	智慧科技應用系_海外青年技術訓練班	二專		11	-	-
06133039	多媒體遊戲發展與應用系	四技		310	68	11
		四技	修	218	21	-
07121012	環境工程研究所	碩士		-	6	-
		碩士	職	-	3	-
07121014	環境與安全衛生工程系碩士班	碩士		29	-	-
	環境與安全衛生工程系碩士在職專班	碩士	職	20	-	-
	環境與安全衛生工程系	四技		434	94	18
		四技	修	307	58	-
07193015	生物醫學工程系	四技		255	82	8
07211017	食品科技系碩士班	碩士		17	7	-
	食品科技系碩士在職專班	碩士	職	13	6	-
	食品科技系	四技		522	106	17
		四技	修	409	85	1
09131025	護理系博士班	博士		15	2	-
	護理系碩士班	碩士		48	14	-
	護理系碩士在職專班	碩士	職	50	14	-
	護理系	四技		818	178	102
		四技	修	171	19	6
		二技		717	352	-
		二技	修	678	204	-
	護理科	五專		266	43	-
09151020	物理治療系	四技		440	104	12
09153021	語言治療與聽力學系	四技		195	41	7
09211037	老人福利與長期照顧事業系碩士班	碩士		25	9	-
	老人福利與長期照顧事業系	四技		305	81	10
		四技	修	149	36	1
09221028	幼兒保育系	四技		346	86	13
		四技	修	207	47	-
		二技		2	-	-
10121031	化妝品應用系碩士班	碩士		31	6	-
	化妝品應用系碩士在職專班	碩士	職	19	3	-
	化妝品應用系	四技		434	93	15
		四技	修	182	54	-
		二技		1	-	-
		二技	修	68	44	-

表B1-2 私立大專校院概況—按校別與科系所別分 (63/ 120)

111 學年度 SY 2022 - 2023

單位：人

		等級別	日間/ 進修別	學生數	畢業生 數	專任教 師
1034 弘光科技大學	技職體系					
10121031	化妝品應用科	二專	修	49	9	-
10121034	美髮造型設計系	四技		383	83	12
	美髮造型設計科	二技	修	61	46	-
		二專	修	73	27	-
10131029	餐旅管理系	四技		653	161	21
		四技	修	395	111	-
10152030	運動休閒系	四技		228	67	10
		四技	修	176	40	-
10221035	職業安全與防災研究所	碩士		-	7	-
99999Z01	通識及共同科目			-	-	3
99999Z03	軍訓教官			-	-	7
1035 中國醫藥大學	一般體系					
	總 計			7,300	1,497	509
04133029	醫務管理學系	碩士		32	22	-
		碩士	職	44	16	-
		學士		64	30	9
04199058	科技管理碩士學位學程	碩士		3	2	3
04212057	科技法律碩士學位學程	碩士		17	2	3
05121043	生物科技學系	博士		18	3	-
		碩士		11	9	-
		學士		219	52	15
05123064	生物化學暨分子生物研究所	碩士		3	-	5
05191021	營養學系	博士		8	3	-
		碩士		39	24	-
		學士		314	77	10
06134060	數位健康創新碩士學位學程	碩士		11	2	2
07193031	生物醫學工程碩士學位學程	碩士		13	2	-
	生物醫學工程學系	學士		41	-	8
07193055	醫學工程與復健科技產業博士學位學程	博士		13	1	-
08411012	中獸醫碩士學位學程	碩士		2	-	-
09111019	牙醫學系	博士		15	2	-
		碩士		15	9	-
		學士		312	56	12
09121003	生物醫學研究所	博士		126	15	-
		碩士		52	19	42
09121004	臨床醫學研究所	博士		8	4	-
09121006	基礎醫學研究所	博士		1	-	-
09121014	中醫學系	博士		30	3	-
		碩士		14	1	-
		學士		1,361	221	52
09121016	醫學系	學士		792	135	156
09121020	國際生物醫學碩士學位學程	碩士		7	6	2
09121023	老化醫學博士學位學程	博士		17	3	2
09121025	轉譯醫學博士學位學程			-	-	2
09121046	中西醫結合研究所	博士		16	2	-
		碩士		9	1	12

表B1-2 私立大專校院概況—按校別與科系所別分 (64/ 120)

111 學年度 SY 2022 - 2023

單位：人

		等級別	日間/ 進修別	學生數	畢業生 數	專任教 師
1035 中國醫藥大學	一般體系					
09121049	癌症生物與藥物研發博士學位學程	博士		6	3	-
	癌症生物與藥物研發碩士學位學程	碩士		6	-	3
09121059	生醫科技產業博士學位學程	博士		5	-	1
09121063	轉譯醫學暨新藥開發研究所	博士		15	-	-
		碩士		15	-	7
09131045	護理學系	碩士		42	12	-
		學士		296	75	18
09141017	醫學檢驗生物技術學系	碩士		15	4	-
		學士		177	56	9
09141032	生物醫學影像暨放射科學學系	碩士		16	5	-
		學士		232	50	9
09151010	物理治療學系復健科學碩士班	碩士		8	6	-
	物理治療學系	學士		247	52	11
09159047	運動醫學系	碩士		10	-	-
		學士		198	40	11
09161015	新藥開發研究所	博士		-	2	-
		碩士		-	2	-
09161034	藥學系	博士		22	3	-
		碩士		25	16	-
		學士		1,214	212	31
09161039	中國藥學暨中藥資源學系	博士		15	1	-
		碩士		13	8	-
		學士		135	31	12
09161042	藥用化妝品學系	碩士		23	6	-
		學士		191	37	9
09161050	製藥碩士學位學程	碩士		14	4	2
09161051	生技製藥產業博士學位學程	博士		3	1	-
09171013	針灸研究所	博士		12	2	-
		碩士		14	3	7
09171048	國際針灸碩士學位學程	碩士		5	-	2
09191026	公共衛生學系	博士		68	12	-
		碩士		47	25	-
		學士		226	52	11
09191056	公共衛生學院大一不分系	學士		146	-	1
09199045	護理學系跨領域長期照護碩士在職專班	碩士	職	22	3	-
09199053	食品暨藥物安全碩士學位學程	碩士		7	2	2
09199054	健康科技產業博士學位學程	博士		11	1	1
09199065	健康照護學院健康照護科學博士班	博士		3	-	2
10221038	職業安全與衛生學系	碩士		13	10	-
		碩士	職	17	3	-
		學士		139	36	9
99999Z01	通識及共同科目			-	-	16
1036 健行科技大學	技職體系					
	總計			10,092	2,858	278
02112002	數位多媒體設計系	四技		306	71	12
		四技	修	145	19	-

表B1-2 私立大專校院概況—按校別與科系所別分 (65/ 120)

111 學年度 SY 2022 - 2023

單位：人

		等級別	日間/ 進修別	學生數	畢業生 數	專任教 師
1036 健行科技大學	技職體系					
02124028	室內設計與管理系	四技		199	35	8
		四技	修	105	9	-
02311001	應用外語系	四技		288	66	13
		四技	修	189	62	-
		二技	修	75	29	-
04121009	財務金融系碩士班	碩士		30	11	-
	財務金融系	四技		324	76	12
		四技	修	180	30	1
04131004	企業管理系碩士班	碩士		62	20	-
	企業管理系碩士在職專班	碩士	職	27	13	-
	企業管理系	四技		473	96	19
		四技	修	442	79	2
		二技		10	16	-
		二技	修	91	34	-
04131006	國際企業經營系碩士班	碩士		51	16	-
	國際企業經營系碩士在職專班	碩士	職	9	2	-
	國際企業經營系	四技		324	95	11
		四技	修	160	72	-
		二技	修	65	34	-
04143010	行銷與流通管理系	四技		586	177	19
		四技	修	378	99	1
06111014	資訊管理系	四技		409	113	17
		四技	修	131	21	-
		二技		8	3	-
		二技	修	65	32	-
06131014	資訊管理系碩士班	碩士		28	5	-
06131018	資訊工程系碩士班	碩士		31	6	-
	資訊工程系	四技		540	192	19
		四技	修	138	27	-
07112023	材料製造科技學士學位學程	四技		18	41	2
07141016	電機工程系碩士班	碩士		33	5	-
	電機工程系	四技		497	140	21
		四技	修	335	65	1
	電機工程系_國際學生產學合作專班	二技		30	16	-
07141017	電子工程系碩士班	碩士		23	10	-
	電子工程系	四技		357	178	19
		四技	修	83	15	-
07151020	機械工程系碩士班	碩士		20	2	-
	機械工程系	四技		327	164	16
		四技	修	246	109	-
07161027	車輛工程系	四技		153	-	8
		四技	修	169	-	-
07191011	工業管理系碩士班	碩士		26	7	-
	工業管理系	四技		179	71	11
		四技	修	77	36	-
		二技	修	89	28	-

表B1-2 私立大專校院概況—按校別與科系所別分 (66/ 120)

111 學年度 SY 2022 - 2023

單位：人

		等級別	日間/ 進修別	學生數	畢業生 數	專任教 師
1036 健行科技大學	技職體系					
07321021	土木工程系空間資訊與防災科技碩士班	碩士		43	22	-
	土木工程系	四技		115	15	9
		四技	修	144	31	-
07322015	應用空間資訊系	四技		92	31	7
10131025	餐旅管理系	四技		680	164	21
		四技	修	487	148	1
99999Z01	通識及共同科目			-	-	9
			修	-	-	2
99999Z03	軍訓教官			-	-	11
99999Z07	體育室			-	-	6
1037 正修科技大學	技職體系					
	總計			16,767	4,446	417
02112003	數位多媒體設計系	四技		478	91	15
		四技	修	187	39	-
02122042	視覺傳達設計系文創設計與藝術保存碩士班	碩士		24	5	-
	視覺傳達設計系	四技		291	63	16
		四技	修	93	23	-
		二技	修	55	24	-
	視覺傳達設計科	二專	修	1	-	-
02311001	應用外語系	四技		158	76	13
		四技	修	75	32	1
		二技	修	139	-	-
	應用外語科	二專	修	63	-	-
04121008	金融管理系碩士班	碩士		22	8	-
	金融管理系	四技		201	68	11
		四技	修	145	32	-
04131005	企業管理系經營管理碩士班	碩士		48	7	-
	企業管理系經營管理碩士在職專班	碩士	職	116	33	-
	企業管理系	四技		324	124	39
		四技	修	409	81	5
		二技	修	861	458	-
	企業管理科	二專	修	431	217	-
04131006	國際企業系	四技		152	78	8
		四技	修	61	14	-
04131027	經營管理研究所_現役軍人營區在職專班	碩士	職	-	1	-
06131010	資訊管理系碩士班	碩士		21	5	-
	資訊管理系碩士在職專班	碩士	職	34	6	-
	資訊管理系	四技		305	80	14
		四技	修	152	57	-
		二技	修	194	40	-
	資訊管理科	二專	修	4	21	-
07121044	環境毒物與新興污染物研究所	碩士		16	-	6
07141011	電機工程系碩士班	碩士		24	18	-
	電機工程系	四技		584	124	27
		四技	修	341	83	-
		二技	修	149	35	-

表B1-2 私立大專校院概況—按校別與科系所別分 (67/ 120)

111 學年度 SY 2022 - 2023

單位：人

		等級別	日間/ 進修別	學生數	畢業生 數	專任教 師
1037 正修科技大學	技職體系					
07141011	電機工程科	二專	修	79	18	-
07141012	電子工程系碩士班	碩士		14	6	-
	電子工程系	四技		792	137	24
		四技	修	207	23	1
	電子工程科	二專	修	5	10	-
07141013	資訊工程系碩士班	碩士		16	6	-
	資訊工程系	四技		547	132	19
		四技	修	135	35	-
07151015	機械工程系機電工程博士班	博士		14	3	-
	機械工程系機電工程碩士班	碩士		22	3	-
	機械工程系	四技		678	136	30
		四技	修	615	97	1
	機械工程系_機械工程產學合作國際專班	二技		-	43	-
	機械工程系	二技	修	117	26	-
	機械工程科	二專	修	50	18	-
07191018	工業工程與管理系碩士班	碩士		61	6	-
	工業工程與管理系	四技		347	97	15
		四技	修	150	32	-
	工業工程與管理系_機械工程專班	二技		28	-	-
	工業工程與管理系	二技	修	140	48	-
	工業工程與管理科	二專	修	-	37	-
07311004	建築與室內設計系	四技		594	104	17
		四技	修	182	27	-
07311038	建築科	五專		197	-	-
07321016	土木與空間資訊系營建工程碩士班	碩士		25	11	-
	土木與空間資訊系	四技		504	101	20
		四技	修	211	31	-
	土木與空間資訊系_土木工程專班	二技		-	30	-
07321031	土木工程科	五專		143	-	-
09221021	幼兒保育系碩士班	碩士		35	7	-
	幼兒保育系	四技		290	69	16
		四技	修	148	28	-
		二技	修	394	127	-
10121026	化妝品與時尚彩妝系碩士班	碩士		27	2	-
	化妝品與時尚彩妝系	四技		316	92	18
		四技	修	296	77	-
		二技	修	91	44	-
10131022	餐飲管理系	四技		697	148	25
		四技	修	410	87	1
		二技	修	90	63	-
	餐飲管理科	二專	修	93	31	-
10141043	電競科技管理系	四技		90	-	7
		四技	修	36	-	-
10151023	觀光遊憩系	四技		312	114	12
		四技	修	198	81	1
10152025	休閒與運動管理系碩士班	碩士		22	4	-

表B1-2 私立大專校院概況—按校別與科系所別分 (68/ 120)

111 學年度 SY 2022 - 2023

單位：人

		等級別	日間/ 進修別	學生數	畢業生 數	專任教 師
1037 正修科技大學	技職體系					
10152025	休閒與運動管理系碩士在職專班	碩士	職	55	15	-
	休閒與運動管理系	四技		413	67	22
		四技	修	355	68	-
		二技	修	267	119	-
	休閒與運動管理科	二專	修	101	43	-
99999Z01	通識及共同科目		修	-	-	22
				-	-	1
99999Z03	軍訓教官			-	-	4
99999Z04	護理教師			-	-	1
99999Z05	師資培育中心			-	-	5
1038 萬能科技大學	技職體系					
	總計			8,223	2,146	228
02121001	演藝與時尚事業學士學位學程	四技	修	-	1	-
02123002	商業設計系	四技		186	62	11
		四技	修	92	16	-
04131004	企業管理系	四技		196	26	14
		四技	修	131	47	-
		二技	修	81	48	-
04131005	經營管理研究所	碩士		34	13	-
		碩士	職	94	42	-
04132010	行銷與流通管理系	四技		247	46	11
		四技	修	281	82	-
06131015	資訊管理系碩士班	碩士		21	6	-
	資訊管理系碩士在職專班	碩士	職	22	10	-
	資訊管理系	四技		204	69	10
		四技	修	53	-	-
		二技	修	-	1	-
06132016	數位多媒體系	四技		1	38	-
07121034	環境工程系	碩士		2	3	-
		四技		64	37	8
		四技	修	58	15	-
07141019	資訊工程系	四技		276	36	16
		四技	修	84	11	1
		二技	修	26	17	-
07141020	電資研究所	碩士		24	6	-
07161045	車輛工程系	四技		179	-	10
		四技	修	93	-	-
07162022	航空光機電系	四技		462	158	15
07191011	工業管理系	四技	修	18	33	-
07191047	精密機械與工業工程系	四技		171	38	10
		四技	修	75	17	-
		二技	修	92	37	-
07321024	室內設計與營建科技系碩士班	碩士		33	2	-
	室內設計與營建科技系	四技		233	34	10
		四技	修	103	12	-
10121041	化妝品應用與管理系碩士班	碩士		33	10	-

表B1-2 私立大專校院概況—按校別與科系所別分 (69/ 120)

111 學年度 SY 2022 - 2023

單位：人

		等級別	日間/ 進修別	學生數	畢業生 數	專任教 師
1038 萬能科技大學	技職體系					
10121041	化妝品應用與管理系碩士在職專班	碩士	職	30	11	-
	化妝品應用與管理系	四技		291	75	15
		四技	修	199	72	1
		二技	修	76	46	-
10121042	美髮造型設計系	四技		-	1	-
10121044	時尚造型設計系	四技		425	54	14
		四技	修	74	-	-
	時尚造型設計科	二專	修	6	18	-
10131036	旅館管理系	四技		372	71	9
10131037	餐飲管理系	四技		735	162	22
		四技	修	450	127	-
10151038	觀光與休閒事業管理系	四技		695	142	27
		四技	修	538	126	-
		二技	修	88	47	-
10413043	航空暨運輸服務管理系	四技		575	221	23
99999Z03	軍訓教官			-	-	1
1039 玄奘大學	一般體系					
	總計			1,805	490	101
02112013	視覺傳達設計學系	學士		122	27	7
		學士	進	-	3	-
02125012	時尚設計學系	學士		48	19	7
02152004	影劇藝術學系	學士		97	52	7
02199005	藝術與創意設計學系	學士		126	32	7
02199044	藝術設計學院碩士班	碩士		37	9	-
	藝術設計學院學士班	學士		9	-	3
02211010	宗教與文化學系	碩士		43	4	-
		碩士	職	26	5	1
		學士		73	16	9
02311008	應用外語學系	學士		2	8	-
02311043	應用日語學系	學士		109	13	7
03131016	應用心理學系	碩士		107	18	-
		碩士	職	82	3	-
		學士		263	51	12
		學士	進	1	-	-
03211018	大眾傳播學系	學士		148	39	9
		學士	進	-	2	-
03211023	傳播學院碩士班	碩士		17	3	2
03212021	廣播與電視新聞學系	學士		1	11	-
04131024	企業管理學系	碩士		4	-	-
		碩士	職	2	2	-
		學士		-	4	-
		學士	進	1	6	-
04211032	法律學系	碩士		26	5	-
		學士		136	35	9
		學士	進	2	4	-
06134034	資訊管理學系	學士		3	14	-

表B1-2 私立大專校院概況—按校別與科系所別分 (70/ 120)

111 學年度 SY 2022 - 2023

單位：人

		等級別	日間/ 進修別	學生數	畢業生 數	專任教 師
1039 玄奘大學	一般體系					
09231036	社會工作學系	碩士		27	7	-
		碩士	職	39	6	-
		學士		117	45	10
		二技	修	14	-	-
10131040	餐旅管理學系	學士		122	41	7
		學士	進	-	6	-
10199042	生命禮儀學位學程	學士	進	1	-	-
99999Z01	通識及共同科目			-	-	4
1040 建國科技大學	技職體系					
	總計			4,796	1,793	180
02112004	數位媒體設計系碩士班	碩士		2	2	-
	數位媒體設計系	四技		79	80	-
		四技	修	2	14	-
02112005	商業設計系	四技		102	35	-
02112029	視覺傳達設計系	四技		26	-	8
02122003	創意產品與遊戲設計系	四技		244	85	7
		四技	修	76	12	-
02124007	空間設計系創意生活應用設計碩士班	碩士		15	3	-
	空間設計系	四技		122	40	9
		四技	修	112	21	-
02311001	應用外語系	四技		147	47	9
		四技	修	71	15	-
04131008	企業管理科	二專	修	1	23	-
04131009	國際企業管理系	四技		101	47	8
		四技	修	100	33	1
		二技	修	78	40	-
04143010	行銷與服務管理系	四技		114	54	7
		四技	修	137	25	-
04199011	服務與科技管理研究所	碩士		24	13	-
06131012	資訊管理系	四技		103	50	7
		四技	修	54	15	-
06199017	資訊與網路通訊系	四技		35	42	3
		四技	修	13	8	-
07141013	電機工程研究所	碩士		20	14	-
	電機工程系	四技		169	96	10
		四技	修	135	39	1
07141014	電子工程研究所	碩士		2	3	-
	電子工程系	四技		183	84	11
		四技	修	132	51	-
	電子工程科	二專	修	14	-	-
07141015	自動化工程系	四技		144	66	9
		四技	修	82	22	-
07141020	機電光系統研究所	碩士		7	4	-
07151018	機械工程系	四技		382	124	18
		四技	修	415	81	-
		二技	修	39	17	-

表B1-2 私立大專校院概況—按校別與科系所別分 (71/ 120)

111 學年度 SY 2022 - 2023

單位：人

		等級別	日間/ 進修別	學生數	畢業生 數	專任教 師
1040 建國科技大學	技職體系					
07151018	機械工程系_先進車輛修護	二專		9	-	-
	機械工程科	二專	修	-	4	-
07151019	製造科技研究所	碩士		11	7	-
07191024	工業與服務管理系	四技		-	17	-
		四技	修	1	18	-
07321021	土木工程系	四技		127	38	10
		四技	修	-	1	-
		二技	修	102	40	-
07321022	土木與防災研究所	碩士		16	5	-
10121027	美容系	四技		222	77	13
		四技	修	146	28	-
		二技	修	49	18	-
10121028	美容科技研究所	碩士		35	9	-
10151025	觀光系	四技		201	75	7
10152026	運動健康與休閒系	四技		178	74	7
		四技	修	133	35	-
		二技	修	51	27	-
	運動健康與休閒科	二專	修	33	15	-
99999Z01	通識及共同科目			-	-	26
			修	-	-	1
99999Z03	軍訓教官			-	-	5
99999Z07	體育室			-	-	3
1041 明志科技大學	技職體系					
	總計			4,344	1,129	206
02112003	視覺傳達設計系碩士班	碩士		23	7	-
	視覺傳達設計系	四技		235	47	9
02123004	工業設計系碩士班	碩士		24	4	-
	工業設計系	四技		200	41	11
04131005	經營管理系碩士班	碩士		32	4	-
	經營管理系	四技		371	93	11
04131030	國際企業管理碩士學位學程(IMBA)	碩士		21	10	3
04143034	數位行銷設計學士學位學程	四技		30	-	2
04199Y30	管理暨設計學院			-	-	4
06131036	工業人工智慧學士學位學程	四技		39	-	1
07111018	化學工程系碩士班	碩士		78	40	-
	化學工程系	四技		387	96	22
07111035	半導體材料與製程學士學位學程	四技		35	-	1
07112022	材料工程系碩士班	碩士		77	35	-
	材料工程系	四技		409	95	22
		四技	修	97	17	-
07121025	環境與安全衛生工程系環境工程碩士班	碩士		34	17	-
	環境與安全衛生工程系	四技		198	37	11
07132021	能源電池科技博士學位學程	博士		30	5	3
07141010	電機工程系碩士班	碩士		46	14	-
	電機工程系	四技		396	95	14
		四技	修	20	24	-

表B1-2 私立大專校院概況—按校別與科系所別分 (72/ 120)

111 學年度 SY 2022 - 2023

單位：人

		等級別	日間/ 進修別	學生數	畢業生 數	專任教 師
1041 明志科技大學	技職體系					
07141011	電子工程系碩士班	碩士		57	15	-
	電子工程系	四技		389	107	18
		四技	修	10	11	-
07151014	機械工程系機械與機電工程碩士班	碩士		48	15	-
	機械工程系機械與機電工程碩士在職專班	碩士	職	-	1	-
	機械工程系	四技		570	138	26
		四技	修	70	38	-
07191024	工業工程與管理系碩士班	碩士		39	14	-
	工業工程與管理系碩士在職專班	碩士	職	22	4	-
	工業工程與管理系	四技		339	104	17
		四技	修	1	1	-
07193031	創新科技應用於生物醫學暨醫療照護產品研發國際博士學位學程	博士		17	-	3
99999Z01	通識及共同科目			-	-	24
99999Z03	軍訓教官			-	-	4
1042 高苑科技大學	技職體系					
	總 計			2,105	940	154
02112044	電競與動畫遊戲學士學位學程	四技		25	7	2
02311001	應用外語系	四技		158	65	8
		四技	修	10	7	1
		二技	修	27	17	-
	應用外語科	二專	修	9	2	-
03214046	資訊傳播與行銷系	四技		53	11	7
		四技	修	44	13	1
		二技	修	38	29	-
	資訊傳播與行銷科	二專	修	-	9	-
04131045	數位經營管理系經營管理碩士班	碩士		38	7	-
	數位經營管理系經營管理碩士在職專班	碩士	職	75	52	-
	數位經營管理系	四技		84	5	13
		四技	修	20	10	1
		二技	修	62	41	-
	數位經營管理科	二專	修	21	7	-
04143011	行銷與流通管理系_國際行銷國際學生產學合作專班	四技		1	23	-
04199Y25	商業暨管理學院			-	-	1
05299034	綠環境設計學位學程			-	-	2
		四技		1	1	-
06131014	資訊管理系			-	-	1
		四技		2	32	-
		四技	修	2	13	-
06134015	資訊科技應用系碩士班	碩士		15	2	-
	資訊科技應用系碩士在職專班	碩士	職	5	12	-
	資訊科技應用系	四技		41	57	9
		四技	修	-	7	-
06199047	智慧科技應用系	四技		10	-	5
		四技	修	15	-	1
06199048	機電學院_智慧自動化國際學生產學合作專班	四技		19	-	2
07132031	綠色能源應用系			-	-	1

表B1-2 私立大專校院概況—按校別與科系所別分 (73/ 120)

111 學年度 SY 2022 - 2023

單位：人

		等級別	日間/ 進修別	學生數	畢業生 數	專任教 師
1042 高苑科技大學	技職體系					
07132031	綠色能源應用系	四技		2	29	-
		四技	修	-	4	-
07141018	電機工程系碩士在職專班	碩士	職	2	3	-
	電機工程系	四技		77	56	12
		四技	修	133	40	1
	電機工程科	五專		8	-	-
07141019	電子工程系碩士班	碩士		-	1	-
	電子工程系	四技		43	8	6
		四技	修	24	25	-
07151022	機械與自動化工程系機電科技碩士班	碩士		12	-	-
	機械與自動化工程系機電科技碩士在職專班	碩士	職	16	8	-
	機械與自動化工程系	四技		201	74	17
		四技	修	92	19	-
		二技	修	48	25	-
	機械與自動化工程科	二專	修	11	7	-
07311033	建築系碩士班	碩士		5	1	-
	建築系	四技		78	39	9
		四技	修	23	-	-
07321024	土木工程系碩士班	碩士		4	1	-
	土木工程系碩士在職專班	碩士	職	12	2	-
	土木工程系	四技		62	12	8
		四技	修	52	7	1
09211036	銀髮事業暨社會工作學士學位學程	四技		-	4	-
10121005	香妝與養生保健系碩士班	碩士		16	1	-
	香妝與養生保健系	四技		45	9	9
		四技	修	3	7	-
	香妝與養生保健科	二專	修	18	11	-
10151037	觀光事業管理系	四技		151	11	7
		四技	修	2	9	-
10152039	休閒運動管理系	四技		79	32	10
		四技	修	61	27	-
		二技	修	50	23	-
	休閒運動管理科	二專	修	-	1	-
10152043	商業暨管理學院_觀光休閒國際學生產學合作專班	四技		-	15	-
99999Z01	通識及共同科目			-	-	18
99999Z03	軍訓教官			-	-	1
1043 大仁科技大學	技職體系					
	總計			4,522	1,327	156
02112046	多媒體設計系	四技		79	18	7
		二技	修	34	10	3
02311044	應用日語系	四技		35	24	6
		二技	修	-	4	-
03141046	多媒體設計系文創碩士在職專班	碩士	職	50	11	-
03199045	生命禮儀暨關懷事業系	四技		48	-	7
		二技	修	68	34	-
04132005	行銷與流通管理系	四技		1	-	-

表B1-2 私立大專校院概況—按校別與科系所別分 (74/ 120)

111 學年度 SY 2022 - 2023

單位：人

		等級別	日間/ 進修別	學生數	畢業生 數	專任教 師
1043 大仁科技大學	技職體系					
04132005	行銷與流通管理系	四技	修	1	1	-
05121007	生物科技系			-	-	1
		四技		-	2	-
05211014	環境與職業安全衛生系環境管理碩士班	碩士		9	1	-
	環境與職業安全衛生系環境管理碩士在職專班	碩士	職	27	19	-
07121014	環境與職業安全衛生系	四技		179	38	9
		四技	修	-	12	-
07141009	資訊工程與娛樂科技系	四技		10	10	4
07211012	食品科技系	四技		11	17	6
		二技	修	1	12	-
08199043	寵物照護暨美容學士學位學程	四技		263	33	7
		二技	修	72	19	-
09131016	護理系	四技		302	89	11
		二技	修	162	71	3
09161015	藥學系碩士班	碩士		7	3	-
	藥學系碩士在職專班	碩士	職	19	22	1
	藥學系	四技		1,051	199	23
09221019	幼兒保育系	四技		7	12	6
		二技	修	187	76	1
09231018	社會工作系碩士班	碩士		36	3	-
	社會工作系	四技		102	22	11
		二技	修	282	109	1
10121025	時尚美容應用系	四技		11	21	2
10131021	餐旅管理系	四技		210	86	17
		四技	修	100	18	3
		二技	修	90	28	-
	餐旅管理科	二專	修	6	13	-
10131022	餐飲管理系_餐飲管理專班	四技		47	-	-
10151023	觀光事業系	四技		142	22	9
		四技	修	-	8	-
	觀光事業科	二專	修	83	8	-
10152024	休閒運動管理系休閒事業管理碩士班	碩士		32	6	-
	休閒運動管理系休閒事業管理碩士在職專班	碩士	職	44	24	-
	休閒運動管理系	四技		149	33	11
		四技	修	-	2	-
		二技	修	234	83	2
10221014	環境與職業安全衛生系	二技	修	81	26	-
10321028	消防安全學士學位學程	四技		120	26	4
		四技	修	19	12	-
		二技	修	111	40	-
99999Z03	軍訓教官			-	-	1
1044 聖約翰科技大學	技職體系					
	總 計			1,119	629	86
02112004	多媒體設計系	四技		80	27	8
02122002	創意設計系	四技		37	22	2
		四技	修	-	1	-

表B1-2 私立大專校院概況—按校別與科系所別分 (75/ 120)

111 學年度 SY 2022 - 2023

單位：人

		等級別	日間/ 進修別	學生數	畢業生 數	專任教 師
1044 聖約翰科技大學	技職體系					
02122002	創意設計系	二技	修	9	8	-
02122003	數位文藝系			-	-	1
		四技		2	5	-
02311001	應用英語系	四技		-	10	-
	應用英語科	五專		11	7	6
04131005	企業管理系碩士班	碩士		17	6	-
	企業管理系	四技		10	28	3
04132008	行銷與流通管理系	四技		-	12	-
		四技	修	-	28	-
	行銷與流通管理系_香港二技專班	二技		-	2	-
	行銷與流通管理系	二技	修	-	15	-
	行銷與流通管理科	二專	修	-	39	-
04143028	工業管理系	二技	修	32	-	-
	工業管理科	二專	修	49	-	-
04199009	時尚經營管理系	四技		34	38	5
04199029	工商管理科	五專		13	3	-
06111014	資訊工程系碩士班	碩士		16	3	-
	資訊工程系	四技		57	21	6
		四技	修	56	-	3
06131010	資訊管理系	四技		8	11	2
07141012	電機工程系碩士班	碩士		11	6	-
	電機工程系碩士在職專班	碩士	職	27	8	-
	電機工程系	四技		49	36	9
		四技	修	23	3	-
		二技	修	16	-	-
	電機工程科	五專		12	12	-
07141013	電子工程系	四技		-	2	-
		二技	修	-	20	-
07141015	資訊與通訊系碩士班	碩士		-	2	-
	資訊與通訊系	四技		-	10	-
07141026	電子資訊科	五專		34	8	4
07151016	機械與電腦輔助工程系碩士在職專班	碩士	職	-	9	-
	機械與電腦輔助工程系	四技		54	40	5
		四技	修	-	1	-
07151031	機械與車輛工程系碩士班	碩士		12	-	-
	機械與車輛工程系碩士在職專班	碩士	職	14	-	-
	機械與車輛工程系	四技	修	66	-	-
07161027	車輛工程科	五專		28	7	3
07191028	工業管理系碩士班	碩士		15	-	-
	工業管理系碩士在職專班	碩士	職	28	17	2
	工業管理系	四技		67	15	8
	工業管理系_現役軍人營區在職專班	四技	修	1	-	-
09211019	老人服務事業系	四技		-	19	-
09211032	樂齡福祉與健康促進系	四技		64	-	9
10151020	觀光與休閒管理系	四技		-	23	-
	觀光與休閒管理系_現役軍人營區在職專班	四技	修	-	29	-

表B1-2 私立大專校院概況—按校別與科系所別分 (76/ 120)

111 學年度 SY 2022 - 2023

單位：人

		等級別	日間/ 進修別	學生數	畢業生 數	專任教 師
1044 聖約翰科技大學	技職體系					
10152021	休閒運動與健康管理系	四技		-	36	-
		四技	修	-	40	-
10152033	休閒運動與觀光管理系	四技		132	-	10
		四技	修	35	-	-
1045 嶺東科技大學	技職體系					
	總計			9,466	2,298	258
02112003	視覺傳達設計系碩士班	碩士		16	2	-
	視覺傳達設計系	碩士	職	1	-	-
		四技		678	158	19
		四技	修	166	38	-
		二技		1	1	-
02112005	數位媒體設計系碩士班	碩士		17	3	-
	數位媒體設計系	四技		660	112	18
		四技	修	182	34	-
02122002	流行設計系碩士班	碩士		31	2	-
	流行設計系	四技		379	78	13
		四技	修	212	51	-
02123008	創意產品設計系碩士班	碩士		10	3	-
	創意產品設計系	四技		396	89	11
		四技	修	132	27	-
02125039	服飾設計系	四技		227	45	8
02311001	應用外語系	四技		462	107	15
		四技	修	120	28	-
04111010	會計資訊系碩士班	碩士		12	3	-
	會計資訊系	四技		114	49	9
04121017	財務金融系碩士班	碩士		25	13	-
	財務金融系碩士在職專班	碩士	職	17	8	-
	財務金融系	四技		339	112	12
		四技	修	146	24	-
04131013	企業管理系碩士班	碩士		10	6	-
	企業管理系碩士在職專班	碩士	職	123	44	-
	企業管理系	四技		366	94	17
		四技	修	207	43	-
04131015	國際企業系碩士班	碩士		14	11	-
	國際企業系碩士在職專班	碩士	職	13	10	-
	國際企業系	四技	修	54	-	-
04141015	國際企業系	四技		517	189	17
04143024	行銷與流通管理系碩士班	碩士		12	10	-
	行銷與流通管理系	四技		591	145	19
		四技	修	199	48	-
04199040	時尚經營系	四技		342	66	10
		四技	修	124	-	-
04212029	財經法律研究所	碩士		12	13	3
06121031	資訊管理系	碩士	職	-	1	-
		四技		326	85	12
06131030	資訊科技系碩士班	碩士		30	7	-

表B1-2 私立大專校院概況—按校別與科系所別分 (77/ 120)

111 學年度 SY 2022 - 2023

單位：人

		等級別	日間/ 進修別	學生數	畢業生 數	專任教 師
1045 嶺東科技大學	技職體系					
06131030	資訊科技系	四技		612	184	23
		四技	修	361	67	-
06131031	資訊管理系碩士班	碩士		14	8	-
06132031	資訊管理系	四技	修	152	32	-
09221041	幼兒保育系	四技		78	-	7
		二技	修	45	-	-
10151036	觀光與休閒管理系碩士班	碩士		16	6	-
	觀光與休閒管理系	四技		522	145	21
		四技	修	383	97	-
99999Z01	通識及共同科目			-	-	19
			修	-	-	1
99999Z03	軍訓教官			-	-	4
1046 中國科技大學	技職體系					
	總計			7,618	2,184	218
02112003	視覺傳達設計系碩士班	碩士		20	-	-
	視覺傳達設計系	四技		637	181	24
		四技	修	83	33	-
	視覺傳達設計系_香港二技專班	二技		2	-	-
02112004	數位多媒體設計系	四技		648	153	18
		四技	修	153	47	1
02124005	室內設計系碩士班	碩士		49	6	-
	室內設計系	四技		744	181	23
		四技	修	109	25	1
	室內設計系_香港二技專班	二技		2	-	-
	室內設計系	二技	修	57	42	-
	室內設計科	二專	修	36	12	-
02151B01	學士後數位音樂音效學士學位學程	4+X	修	-	1	-
02191002	互動娛樂設計系	四技		-	1	-
02199006	影視設計系	四技		464	87	13
02311001	應用英語系	四技		179	71	7
04111009	會計系	四技		-	13	-
04121015	財務金融系	四技		352	75	12
04122016	財政稅務系	四技		2	7	-
04131010	企業管理系碩士班	碩士		49	13	-
	企業管理系碩士在職專班	碩士	職	41	14	-
	企業管理系	四技		271	88	15
		四技	修	53	14	3
		二技	修	145	84	-
	企業管理科	二專	修	45	21	-
04132017	行銷與流通管理系	四技		442	118	19
		四技	修	85	15	-
	行銷與流通管理系_香港二技專班	二技		1	-	-
	行銷與流通管理系	二技	修	81	51	-
	行銷與流通管理科	二專	修	31	20	-
04141014	國際商務系	四技		163	49	10
		四技	修	57	8	1

表B1-2 私立大專校院概況—按校別與科系所別分 (78/ 120)

111 學年度 SY 2022 - 2023

單位：人

		等級別	日間/ 進修別	學生數	畢業生 數	專任教 師
1046 中國科技大學	技職體系					
04141014	國際商務系	二技	修	40	23	-
	國際商務科	二專	修	33	9	-
06131019	資訊管理系	四技		266	69	12
		四技	修	48	9	1
		二技	修	64	37	-
	資訊管理科	二專	修	65	23	-
06131021	資訊工程系_現役軍人營區在職專班	碩士	職	19	21	-
	資訊工程系	四技		213	18	9
	資訊工程系_香港二技專班	二技		2	-	-
	資訊工程系	二技	修	73	46	-
	資訊工程科	二專	修	14	7	-
07311026	建築系碩士班	碩士		42	3	-
	建築系	四技		363	81	12
		四技	修	96	11	1
		二技	修	110	51	-
07321030	土木與防災系碩士班	碩士		25	8	-
	土木與防災系	四技		171	51	10
		四技	修	119	17	-
10151028	觀光與休閒事業管理系	四技		494	142	19
		四技	修	191	44	2
		二技	修	86	43	-
	觀光與休閒事業管理科	二專	修	83	41	-
99999Z01	通識及共同科目			-	-	2
99999Z03	軍訓教官			-	-	3
1047 中臺科技大學	技職體系					
	總 計			6,921	2,145	226
01111009	文教事業經營研究所	碩士		24	7	6
		碩士	職	67	10	1
01121001	兒童教育暨事業經營系	四技		237	68	10
		四技	修	123	31	-
		二技	修	259	105	-
02311002	應用外語系	四技		118	64	12
		四技	修	19	6	-
04131038	經營管理系	四技		102	40	7
		四技	修	34	3	-
04133008	醫療暨健康產業管理系碩士班	碩士		13	2	-
	醫療暨健康產業管理系碩士在職專班	碩士	職	42	13	-
	醫療暨健康產業管理系	四技		214	91	13
		四技	修	61	16	-
04143004	行銷管理系	四技		239	84	7
		四技	修	129	17	-
06131012	資訊管理系	四技		195	50	7
		四技	修	43	19	-
06131037	人工智慧健康管理系	四技		43	-	7
		四技	修	36	-	-
07121013	環境與安全衛生工程系碩士班	碩士		17	10	-

表B1-2 私立大專校院概況—按校別與科系所別分 (79/ 120)

111 學年度 SY 2022 - 2023

單位：人

		等級別	日間/ 進修別	學生數	畢業生 數	專任教 師
1047 中臺科技大學	技職體系					
07121013	環境與安全衛生工程系	四技		215	51	11
		四技	修	76	17	-
07193014	生物科技暨醫學工程研究所			-	-	1
07211017	食品科技系碩士班	碩士		7	4	-
	食品科技系	四技		461	110	18
		四技	修	195	51	-
09111033	牙體技術暨材料系碩士班	碩士		7	4	-
	牙體技術暨材料系	四技		343	101	11
		二技		70	28	-
09131020	護理系碩士班	碩士		26	5	-
	護理系碩士在職專班	碩士	職	83	8	-
	護理系	四技		392	112	38
		四技	修	519	95	2
		二技		318	156	-
		二技	修	378	219	-
09141028	醫學檢驗生物技術系碩士班	碩士		13	8	-
	醫學檢驗生物技術系	四技		343	114	16
		二技		95	37	-
09141029	醫學影像暨放射科學系博士班	博士		8	4	-
	醫學影像暨放射科學系碩士班	碩士		12	3	-
	醫學影像暨放射科學系碩士在職專班	碩士	職	10	4	-
	醫學影像暨放射科學系	四技		420	107	14
		二技		92	51	-
09141030	視光系	四技		248	77	11
		二技	修	141	31	-
09211034	老人照顧系	四技		182	57	9
		四技	修	128	23	-
	老人照顧科	二技	修	41	17	-
		二專		14	-	-
09212024	長期照顧碩士在職學位學程	碩士	職	69	15	2
99999Z01	通識及共同科目			-	-	8
			修	-	-	1
99999Z03	軍訓教官			-	-	4
			修	-	-	1
99999Z07	體育室			-	-	9
1048 亞洲大學	一般體系					
	總計			10,913	2,720	372
01121001	幼兒教育學系	碩士		14	-	-
		學士		367	93	10
02112006	視覺傳達設計學系	碩士		17	-	-
		學士		371	103	9
02112007	數位媒體設計學系	博士		36	4	-
		碩士		23	7	-
		學士		406	100	11
02112058	創新產業博士學位學程	博士		8	-	-
02122004	時尚設計學系	學士		311	83	7

表B1-2 私立大專校院概況—按校別與科系所別分 (80/ 120)

111 學年度 SY 2022 - 2023

單位：人

		等級別	日間/ 進修別	學生數	畢業生 數	專任教 師
1048 亞洲大學	一般體系					
02122005	創意設計學院不分系國際設計學士班	學士		16	11	2
02123011	創意商品設計學系	碩士		14	7	-
		學士		345	98	9
		學士	進	67	28	-
02124012	室內設計學系	碩士		7	-	-
		學士		280	26	7
02311002	外國語文學系	碩士		24	7	-
		學士		220	78	11
03131013	心理學系	碩士		149	24	-
		碩士	職	16	-	-
		學士		485	101	18
03213014	資訊傳播學系	碩士		12	11	-
		學士		357	88	10
04111015	會計與資訊學系	碩士		21	6	-
		學士		246	78	9
04121019	財務金融學系	碩士		12	12	-
		碩士	職	14	29	-
		學士		409	100	11
04121020	國際財務金融管理學士學位學程	學士		8	12	2
04131017	經營管理學系企業經濟與策略博士班	博士		76	9	-
	經營管理學系	碩士		58	20	-
		碩士	職	122	85	-
		學士		463	128	25
		學士	進	125	-	-
04131054	創新與創業管理碩士學位學程			-	-	2
		碩士		2	2	-
04131055	EMBA高階經理碩士在職學位學程	碩士	職	11	2	2
04131059	智慧健康先進管理技術博士學位學程	博士		10	-	-
04199018	新興產業策略與發展博士學位學程	博士		10	4	-
04199026	管理學院進修學士學位學程	學士	進	86	67	1
04212027	財經法律學系	碩士		32	5	-
		學士		355	77	9
05191053	食品營養與保健生技學系	碩士		15	18	-
		碩士	職	18	6	-
	食品營養與保健生技學系食品營養組	學士		380	95	19
	食品營養與保健生技學系	學士	進	134	33	-
06111057	人工智慧博士學位學程	博士		16	-	2
06134033	行動商務與多媒體應用學系	碩士		7	4	-
		學士		333	65	11
06134037	資訊工程學系	博士		23	9	-
		碩士		29	15	-
		碩士	職	25	11	-
		學士		481	92	24
07193029	生物資訊與醫學工程學系	博士		18	3	-
		碩士		10	5	-
		碩士	職	21	7	-

表B1-2 私立大專校院概況—按校別與科系所別分 (81/ 120)

111 學年度 SY 2022 - 2023

單位：人

		等級別	日間/ 進修別	學生數	畢業生 數	專任教 師
1048 亞洲大學	一般體系					
07193029	生物資訊與醫學工程學系	學士		169	27	14
08411045	學士後獸醫學系	學士		169	36	8
09131046	護理學系	碩士		34	2	-
		碩士	職	54	-	-
		學士		460	116	17
09131061	學士後護理學系	學士		122	-	5
09141047	視光學系	學士		359	83	9
09141060	醫學檢驗暨生物技術學系	碩士		12	4	-
		學士		247	59	20
09151056	物理治療學系	學士		180	-	6
09152052	職能治療學系	學士		203	46	8
09153051	聽力暨語言治療學系	碩士		15	-	-
		學士		205	47	9
09191021	健康產業管理學系	博士		33	10	-
		碩士		34	16	-
		碩士	職	68	16	-
		學士		365	84	14
09231048	社會工作學系	碩士		62	7	-
		學士		395	94	12
		學士	進	141	31	-
10151049	休閒與遊憩管理學系	碩士		28	23	-
		碩士	職	71	50	-
		學士		372	100	14
		學士	進	-	1	-
99999Z01	通識及共同科目			-	-	12
99999Z03	軍訓教官			-	-	2
99999Z07	體育室			-	-	5
99999Z08	語言中心			-	-	6
1049 開南大學	一般體系					
	總計			4,778	1,186	176
02111001	創意產業與數位電影學士學位學程	學士		-	1	-
02111058	電影與創意媒體學系	學士		183	12	7
02122009	數位空間與商品設計學士學位學程	學士		1	4	-
02125060	形象管理學士學位學程	學士		2	14	-
	形象管理進修學士學位學程	學士	進	89	2	2
02299065	文化創意與治理進修學士學位學程	學士	進	11	-	2
02311006	應用英語學系	碩士		15	3	-
		學士		154	32	10
		學士	進	112	8	-
02311008	應用日語學系	碩士		11	2	-
		學士		369	82	11
		學士	進	116	38	-
02311064	人文社會學院應用語言碩士班	碩士		14	-	2
02323004	應用華語學系	碩士		13	-	-
		學士		327	62	10
03213003	資訊傳播學系	學士		140	21	7

表B1-2 私立大專校院概況—按校別與科系所別分 (82/ 120)

111 學年度 SY 2022 - 2023

單位：人

		等級別	日間/ 進修別	學生數	畢業生 數	專任教 師
1049 開南大學	一般體系					
04111014	會計學系	學士		47	14	3
		學士	進	10	9	-
04121021	財務金融學系			-	-	1
		學士		4	9	-
04131016	國際企業學系	碩士		25	14	-
		學士		188	29	7
		學士	進	193	57	2
04131017	企業與創業管理學系	學士		144	25	9
		學士	進	119	12	-
04131018	商學院企業管理碩士班	碩士		8	4	2
04131031	商學院經營管理碩士在職專班現役軍人營區碩士在職專班	碩士	職	-	1	-
	商學院國際榮譽學士學位學程	學士		17	14	5
04131063	商學院經營管理碩士在職專班	碩士	職	79	97	-
04134010	人文社會學院公共管理碩士在職專班	碩士	職	48	10	2
04134012	公共事務管理學系	碩士		18	6	3
		學士		2	12	-
04134013	人文社會學院公共事務碩士班	碩士		6	-	2
04143024	行銷學系	學士		48	18	3
04199061	數位多媒體設計學系	學士		17	4	2
		學士	進	16	8	1
04211011	法律學系	碩士		16	3	-
	人文社會學院法律碩士在職專班	碩士	職	51	7	-
	法律學系	學士		317	93	11
		學士	進	41	-	-
05191037	保健營養學系	學士		139	38	7
06121032	資訊管理學系	碩士		17	4	-
		學士		170	18	12
		學士	進	57	12	-
06131036	資訊學院碩士班	碩士		1	-	-
06133036	資訊學院碩士在職專班	碩士	職	29	7	2
09171057	健康照護管理學院健康照護技術碩士班	碩士		43	16	2
09191026	健康產業管理學系	學士		118	27	7
09199038	養生與健康行銷學系	學士		33	14	4
10131039	觀光與餐飲旅館學系	學士		263	81	10
		學士	進	183	28	-
10152043	休閒事業管理學系	學士		113	29	7
10199041	觀光運輸學院碩士班	碩士		41	13	4
	觀光運輸學院碩士在職專班	碩士	職	92	44	-
10411059	交通運輸學系	學士		33	17	2
10411062	國際物流與運輸管理學系	學士		137	27	6
		學士	進	46	3	1
10413046	空運管理學系	學士		283	70	7
		學士	進	9	11	-
99999Z03	軍訓教官			-	-	1
1050 佛光大學	一般體系					
總計				3,068	725	153

表B1-2 私立大專校院概況—按校別與科系所別分 (83/ 120)

111 學年度 SY 2022 - 2023

單位：人

		等級別	日間/ 進修別	學生數	畢業生 數	專任教 師
1050 佛光大學	一般體系					
02123018	產品與媒體設計學系	碩士		13	4	-
		學士		242	40	9
02211009	宗教學研究所	碩士		34	6	3
02211010	佛教學系	博士		30	2	-
		碩士		95	5	-
		學士		74	21	11
02221011	歷史學系	碩士		12	1	-
		學士		112	14	8
02299015	文化資產與創意學系	碩士		22	3	-
		學士		87	30	9
02311007	外國語文學系	碩士		4	4	-
		學士		150	35	9
02322006	中國文學與應用學系	博士		34	3	-
		碩士		12	-	-
		碩士	職	10	1	-
		學士		108	23	10
03111020	應用經濟學系	碩士		18	8	-
		碩士	職	24	19	-
		學士		156	39	9
03131024	心理學系	碩士		50	9	-
		學士		178	34	11
03141023	未來與樂活產業學系	碩士		12	15	-
		學士		127	35	8
03141035	社會學暨社會工作學系	碩士		27	6	-
		學士		183	44	9
03141037	樂活產業學院碩士班	碩士		53	27	2
03211028	傳播學系	碩士		34	12	-
		學士		274	69	9
04131030	管理學系	碩士		14	1	-
		碩士	職	45	15	-
		學士		165	37	11
04134025	公共事務學系	碩士		15	12	-
		碩士	職	16	19	-
		學士		183	41	10
06134032	資訊應用學系	碩士		18	7	-
		碩士	職	7	1	-
		學士		254	44	11
10131036	健康與創意蔬食產業學系	學士		176	39	7
99999Z01	通識及共同科目			-	-	7
1051 台南應用科技大學	技職體系					
	總計			10,720	2,570	317
02111046	漫畫系	四技		466	38	11
02112012	視覺傳達設計系創新應用設計碩士班	碩士		15	2	-
	視覺傳達設計系創新應用設計碩士班(碩士在職專班)	碩士	職	1	-	-
	視覺傳達設計系	四技		503	127	15
		四技	修	52	20	-

表B1-2 私立大專校院概況—按校別與科系所別分 (84/ 120)

111 學年度 SY 2022 - 2023

單位：人

		等級別	日間/ 進修別	學生數	畢業生 數	專任教 師
1051 台南應用科技大學	技職體系					
02112013	多媒體動畫系	四技		494	112	13
02122010	時尚設計系	四技		216	66	7
		四技	修	2	-	-
02123014	商品設計系	四技		427	119	15
		四技	修	50	15	-
02124015	室內設計系碩士班	碩士		13	-	-
	室內設計系	四技		474	88	17
		四技	修	110	19	-
02125042	服飾設計管理系	四技		366	114	15
		四技	修	36	6	-
02131001	美術系碩士班	碩士		32	2	-
	美術系碩士在職專班	碩士	職	13	3	-
	美術系	四技		421	141	31
		四技	修	56	13	-
	美術系（七年一貫制）	二技		181	88	-
		五專		472	-	-
02151003	音樂系碩士班	碩士		9	7	-
	音樂系碩士在職專班	碩士	職	19	4	-
	音樂系	二技		107	48	23
	音樂系（七年一貫制）	五專		243	-	-
02151004	流行音樂系	四技		219	56	8
02152005	舞蹈系	四技		68	24	12
		二技		76	27	-
	舞蹈系（七年一貫制）	五專		187	-	-
02311009	應用英語系	四技		214	80	11
		四技	修	72	15	-
		二技	修	1	7	-
04111018	會計資訊系	四技		13	22	1
04121025	財務金融系	四技		168	40	8
04131021	企業管理系	四技		264	53	10
		四技	修	187	22	-
04141023	國際企業經營系碩士班	碩士		11	11	-
	國際企業經營系碩士在職專班	碩士	職	23	12	-
	國際企業經營系	四技		143	52	9
04161047	連鎖加盟經營管理學士學位學程	四技	修	121	26	2
06131027	資訊管理系	四技		237	80	10
		四技	修	55	10	-
		二技	修	3	9	-
09221029	幼兒保育系	四技		265	70	11
		四技	修	70	17	-
		二技		46	16	-
		二技	修	164	63	-
10111038	生活服務產業系生活應用科學碩士班	碩士		14	5	-
	生活服務產業系生活應用科學碩士在職專班	碩士	職	48	19	-
	生活服務產業系	四技		231	59	9
		四技	修	47	8	-

表B1-2 私立大專校院概況—按校別與科系所別分 (85/ 120)

111 學年度 SY 2022 - 2023

單位：人

		等級別	日間/ 進修別	學生數	畢業生 數	專任教 師
1051	台南應用科技大學	技職體系				
10121044	美容造型設計系	四技		580	121	22
		四技	修	518	80	-
		二技	修	-	13	-
10131030	旅館管理系	四技		418	121	12
		二技		12	10	-
10131031	餐旅管理學士學位學程	四技	修	42	24	2
10131032	餐飲系	四技		443	106	18
		四技	修	337	88	-
		二技		28	17	-
		二技	修	1	7	-
10152033	運動休閒與健康管理系	四技		287	64	11
		四技	修	172	35	-
10152034	養生休閒管理系	四技		127	41	7
		四技	修	30	8	-
99999Z05	師資培育中心			-	-	5
			修	-	-	1
99999Z99	其他(包括行政助教)			-	-	1
1052	遠東科技大學	技職體系				
	總計			2,932	1,190	153
02112038	數位媒體設計系	四技		74	41	6
		四技	修	11	10	-
02122004	多媒體與遊戲發展管理系	四技		172	67	7
02123005	工業設計系	四技		20	26	2
02123042	創新商品設計與創業管理系	四技		36	27	9
02151036	流行音樂產業管理系	四技		79	20	8
04131007	企業管理系	四技		6	15	-
	企業管理科	二技	修	218	91	7
		二專	修	126	57	-
04132011	行銷與流通管理系碩士班	碩士		66	29	-
	行銷與流通管理系	四技		93	39	10
		二技	修	28	12	-
04199042	創新商品設計與創業管理系碩士班	碩士		81	47	-
06121020	資訊工程系	四技		145	57	8
06131015	資訊管理科	二專	修	-	1	-
07132030	材料與能源工程系		修	-	-	1
07132035	冷凍空調與能源系	四技		159	45	9
		四技	修	23	-	-
07141017	電機工程系碩士班	碩士		14	2	-
	電機工程系	四技		80	27	10
		四技	修	60	19	-
07141021	電子與光電應用工程系		修	-	-	1
07151022	機械工程系碩士班	碩士		12	5	-
	機械工程系碩士在職專班	碩士	職	38	8	-
	機械工程系	四技		176	94	17
		四技	修	99	37	-
		二技	修	43	13	-

表B1-2 私立大專校院概況—按校別與科系所別分 (86/ 120)

111 學年度 SY 2022 - 2023

單位：人

		等級別	日間/ 進修別	學生數	畢業生 數	專任教 師
1052 遠東科技大學	技職體系					
07151022	機械工程科	二專	修	67	8	-
07162039	飛機修護系	四技		111	-	7
07321041	營建工程系	四技	修	-	11	-
10121034	化妝品應用與管理系	四技		53	15	6
10131002	觀光英語系	四技		22	21	2
10131031	餐飲管理系餐飲經營與安全管理碩士班	碩士		21	16	-
	餐飲管理系	四技		396	175	16
		四技	修	114	25	1
		二技	修	-	2	-
10151032	旅遊事業管理系	四技		14	27	3
		四技	修	68	19	3
		二技	修	13	8	-
	旅遊事業管理科	二專	修	-	16	-
10152033	休閒運動管理碩士學位學程	碩士		34	14	-
	休閒運動管理系	四技		160	44	13
99999Z01	通識及共同科目			-	-	7
1053 元培醫事科技大學	技職體系					
	總 計			5,060	1,423	173
02122043	茶陶創意設計系	碩士		1	3	-
02122044	茶陶文創碩士學位學程	碩士		24	3	-
	茶陶文創學士學位學程	四技		20	9	6
		二技	修	34	19	-
02311041	應用外語系	四技		44	15	7
		四技	修	9	18	-
04131003	企業管理系碩士班	碩士		29	10	-
	企業管理系	四技		87	10	8
		四技	修	258	28	1
04133007	醫務管理系碩士班	碩士		43	7	-
	醫務管理系碩士在職專班	碩士	職	35	6	-
	醫務管理系	四技		245	73	9
06131012	資訊管理系	四技		154	32	9
		四技	修	142	46	-
06134002	網路與數位媒體應用學士學位學程	四技		1	-	-
06134012	資訊管理系數位創新管理碩士班	碩士		28	4	-
06134013	行動科技應用系	四技		30	24	-
07121015	環境工程衛生系碩士班	碩士		24	3	-
	環境工程衛生系	四技		65	11	9
		四技	修	95	14	-
07193016	生物醫學工程系福祉科技與醫學工程碩士班	碩士		5	5	-
	生物醫學工程系	四技		168	53	9
07211019	食品科學系碩士班	碩士		17	7	-
	食品科學系	四技		132	50	9
		四技	修	31	-	-
08411042	寵物保健系	四技		225	34	7
09131022	護理系碩士班	碩士		33	3	-
	護理系	四技		489	107	24

表B1-2 私立大專校院概況—按校別與科系所別分 (87/ 120)

111 學年度 SY 2022 - 2023

單位：人

		等級別	日間/ 進修別	學生數	畢業生 數	專任教 師
1053 元培醫事科技大學	技職體系					
09131022	護理系	四技	修	170	39	-
		二技		102	52	-
		二技	修	240	165	-
09141027	醫學檢驗生物技術系碩士班	碩士		7	2	-
	醫學檢驗生物技術系	四技		256	63	9
09141029	視光系	四技		181	38	7
		二技	修	108	49	-
09141030	醫學影像暨放射技術系碩士班	碩士		20	10	-
	醫學影像暨放射技術系碩士在職專班	碩士	職	6	2	-
	醫學影像暨放射技術系	四技		300	85	9
09161034	生物科技暨製藥技術系碩士班	碩士		14	3	-
	生物科技暨製藥技術系	四技		150	28	9
		四技	修	5	-	-
09161045	生技製藥產業博士學位學程	博士		2	-	-
09211035	高齡福祉事業管理學士學位學程	四技		50	18	2
10131036	餐飲管理系	四技		205	57	10
		四技	修	393	121	-
10151037	觀光與休閒管理系	四技		39	18	7
10152038	健康休閒管理系	四技		194	29	7
		四技	修	84	17	-
		二技	修	66	33	-
99999Z01	通識及共同科目			-	-	8
99999Z03	軍訓教官			-	-	5
99999Z07	體育室			-	-	2
1054 景文科技大學	技職體系					
	總計			5,342	1,495	154
02112005	視覺傳達設計系數位文創設計碩士班	碩士		5	1	-
	視覺傳達設計系數位文創設計碩士在職專班	碩士	職	2	-	-
	視覺傳達設計系	四技		416	116	12
		四技	修	72	28	-
		二技		4	-	-
02311001	應用外語系	四技		541	148	15
		四技	修	39	19	-
		二技		7	-	-
04111011	理財與稅務規劃系	四技		189	47	9
04121009	財務金融系	四技		96	27	7
		四技	修	-	1	-
04131007	企業管理系	四技		234	81	7
		二技	修	119	34	-
	企業管理科	二專	修	2	10	-
04132014	行銷與流通管理系	四技		178	52	10
		四技	修	114	19	-
04141008	國際貿易系	四技		98	27	7
04191029	會議展覽管理學士學位學程	四技		19	10	1
05299028	環境科技與物業管理系	四技		1	3	-
06131030	行動商務與多媒體應用系	四技		156	52	8

表B1-2 私立大專校院概況—按校別與科系所別分 (88/ 120)

111 學年度 SY 2022 - 2023

單位：人

		等級別	日間/ 進修別	學生數	畢業生 數	專任教 師
1054 景文科技大學	技職體系					
06131030	行動商務與多媒體應用系	四技	修	1	-	-
07141016	電子工程系_電腦與通訊學程國際學生產學合作專班	四技		33	13	-
07141017	資訊工程系	四技		81	36	8
07141018	電腦與通訊系碩士班	碩士		2	3	-
	電腦與通訊系碩士在職專班	碩士	職	29	9	-
	電腦與通訊系	四技		162	43	9
		四技	修	6	-	1
10131019	旅館管理系	四技		374	120	13
		四技	修	147	41	1
		二技		6	1	-
		二技	修	68	39	-
10131020	餐飲管理系	四技		1,153	167	28
		四技	修	224	90	-
		二技		4	-	-
		二技	修	98	54	-
	餐飲管理科	二專	修	77	32	-
10151023	旅遊管理系觀光與餐旅管理碩士班	碩士		-	3	-
	旅遊管理系觀光與餐旅管理碩士在職專班	碩士	職	26	4	-
	旅遊管理系	四技		475	138	17
		四技	修	83	25	-
		二技		1	2	-
99999Z03	軍訓教官			-	-	1
1055 中華醫事科技大學	技職體系					
	總 計			7,918	2,333	262
04133002	醫務暨健康事業管理系	四技		-	2	-
		二技		53	21	8
	醫務暨健康事業管理科	五專		143	28	-
05121005	生物醫學保健科	五專		-	18	-
05121006	生物醫學研究所	碩士		-	7	-
05191017	食品營養系	四技		186	73	23
		四技	修	63	10	-
		二技		117	66	-
		二技	修	100	10	-
	食品營養科	五專		401	76	-
06131003	數位設計與資訊管理系	四技		1	26	-
06131007	數位設計與資訊管理系_國際學生產學合作專班	四技		-	135	-
07121009	環境與安全衛生工程系	四技		145	30	8
		四技	修	-	1	-
07199015	製藥工程系生物醫學碩士班	碩士		46	-	-
	製藥工程系	四技		52	20	9
		二技		57	12	-
	製藥工程科	五專		181	15	-
09131018	護理系	四技		657	182	76
		四技	修	226	54	5
		二技		328	146	-
		二技	修	153	103	-

表B1-2 私立大專校院概況—按校別與科系所別分 (89/ 120)

111 學年度 SY 2022 - 2023

單位：人

		等級別	日間/ 進修別	學生數	畢業生 數	專任教 師
1055 中華醫事科技大學	技職體系					
09131018	護理科	五專		602	123	-
09141021	醫學檢驗生物技術系碩士班	碩士		13	5	-
	醫學檢驗生物技術系	四技		226	71	21
		二技		103	57	-
	醫學檢驗生物技術科	五專		489	92	-
09141022	視光系碩士班	碩士		29	8	-
	視光系	四技		218	50	18
		二技	修	176	68	-
	視光科	五專		449	66	-
09153031	語言治療系	四技		180	29	7
09171016	調理保健技術系	二技		110	64	8
		二技	修	64	27	-
	調理保健技術科	二專		-	1	-
		二專	修	77	35	-
09191013	職業安全衛生系碩士班	碩士		12	4	-
	職業安全衛生系碩士在職專班	碩士	職	23	9	-
	職業安全衛生系	四技		-	1	-
		二技		83	44	9
	職業安全衛生科	五專		241	21	-
09199034	生物醫學及美容保健科	五專		121	-	5
09211033	長期照顧經營管理系	四技		30	30	8
		二技	修	81	38	-
09221024	幼兒保育系	四技		70	24	12
		二技	修	104	42	-
	幼兒保育科	五專		196	21	-
10121027	化妝品應用與管理系	四技		83	2	3
		四技	修	-	1	-
10131025	餐旅管理系	四技		311	164	13
		四技	修	137	29	-
10152026	運動健康與休閒系	四技		146	52	10
		四技	修	90	13	-
10199029	寵物照護與美容系	四技		163	38	11
		二技	修	39	15	-
	寵物照護與美容科	五專		287	39	-
10221032	消防安全學士學位學程	二技	修	56	15	2
99999Z01	通識及共同科目			-	-	2
99999Z03	軍訓教官			-	-	4
1056 東南科技大學	技職體系					
	總計			4,376	1,106	139
02111003	數位媒體設計系	四技		258	57	9
02112041	數位遊戲設計系	四技		150	58	4
02123004	創意產品設計系	四技		148	45	4
02124005	室內設計系	四技		198	57	9
02152001	表演藝術系	四技		202	55	8
02311002	應用英語系	四技		160	24	7
04131006	企業管理系	四技		3	22	-

表B1-2 私立大專校院概況—按校別與科系所別分 (90/ 120)

111 學年度 SY 2022 - 2023

單位：人

		等級別	日間/ 進修別	學生數	畢業生 數	專任教 師
1056 東南科技大學	技職體系					
04131047	產業經營管理研究所	碩士		77	22	7
04132007	行銷與流通管理系	四技		4	11	-
06131009	資訊科技系	四技		50	62	4
07132018	能源與冷凍空調工程系	四技		30	46	-
07141011	電機工程系碩士班	碩士		3	6	-
	電機工程系	四技		308	36	10
07141012	電子工程系	四技		248	66	7
07151013	機械工程系碩士班	碩士		15	6	-
	機械工程系碩士在職專班	碩士	職	9	3	-
	機械工程系	四技		659	106	18
		四技	修	222	81	-
07321015	營建與空間設計系營建科技與防災碩士班	碩士		36	14	-
	營建與空間設計系營建科技與防災碩士在職專班	碩士	職	51	13	-
	營建與空間設計系	四技		35	31	9
10131019	餐旅管理系	四技		686	115	16
		四技	修	195	33	-
10151042	觀光系	四技		70	35	3
		四技	修	25	7	-
10152021	休閒事業管理系	四技		436	79	13
		四技	修	98	16	-
99999Z01	通識及共同科目			-	-	11
1057 德明財經科技大學	技職體系					
	總計			6,425	1,762	210
02112002	多媒體設計系	四技		424	105	12
		四技	修	45	16	-
02311001	應用外語系	四技		512	67	14
		四技	修	72	20	-
		二技		30	26	-
04111003	會計資訊系	四技		328	118	11
04121008	財務金融系理財與稅務管理碩士班	碩士		39	2	-
	財務金融系	四技		710	152	20
		四技	修	21	9	-
04122012	財政稅務系	四技		321	107	13
04123023	風險管理與財富規劃系	四技		194	63	8
04123024	保險金融系_外國學生專班	四技		28	7	-
04131006	企業管理系	四技		738	148	22
		四技	修	95	25	-
		二技	修	146	66	-
04132014	流通管理系	碩士		1	-	-
		四技		371	89	16
		二技		57	25	-
04141007	國際貿易系	四技		577	131	15
		二技		-	1	-
04143013	行銷管理系	碩士		1	7	-
	行銷管理系碩士在職專班	碩士	職	24	9	-
	行銷管理系	四技		835	277	27

表B1-2 私立大專校院概況—按校別與科系所別分 (91/ 120)

111 學年度 SY 2022 - 2023

單位：人

		等級別	日間/ 進修別	學生數	畢業生 數	專任教 師
1057 德明財經科技大學	技職體系					
04143013	行銷管理系	四技	修	87	25	-
04199017	不動產投資與經營學位學程	四技		15	36	-
04199018	連鎖加盟經營管理學位學程	四技		13	56	-
06131019	資訊科技系	四技		291	43	10
06131021	資訊管理系	碩士	職	2	1	-
		四技		448	127	15
		四技	修	-	4	-
99999Z01	通識及共同科目			-	-	17
99999Z07	體育室			-	-	10
1058 明道大學	一般體系					
	總 計			1,376	688	84
01115001	課程與教學研究所	碩士		-	3	-
		碩士	職	-	4	-
01199045	教育藝術與療癒研究所	碩士		16	-	6
		碩士	職	26	-	-
02111010	數位設計學系	學士		137	45	7
02122008	人文設計學院設計及規劃碩士班	碩士		21	2	2
02125007	時尚造形學系	學士		14	16	1
		學士	進	5	9	-
02299043	中華文化與傳播學系	博士		30	6	-
		碩士		30	6	-
		學士		40	15	9
02311044	應用外語學系	學士		96	73	7
		學士	進	-	2	-
04131013	企業管理學系	碩士		19	7	-
		學士		74	84	8
		學士	進	62	25	1
04131019	商管學院企業高階管理碩士班EMBA	碩士	職	15	26	2
06111012	資訊傳播學系	學士		4	9	1
07112032	材料與能源工程學系	碩士		-	2	-
		學士		-	16	-
07112046	智慧能源工程學系應用材料碩士班	碩士		7	-	-
07132046	智慧能源工程學系	學士		48	-	8
07312035	景觀與環境設計學系	學士		44	20	6
		學士	進	-	3	-
08111037	精緻農業學系	碩士		-	4	-
	精緻農業學系原住民專班	學士		-	54	-
08111047	智慧暨精緻農業學系	碩士		24	-	-
		學士		75	-	9
		學士	進	135	-	-
08192038	應用科學院進修學士班	學士	進	2	30	-
10131039	餐旅管理學系	碩士		16	3	-
		學士		172	107	7
		學士	進	95	52	-
10152040	休閒保健學系	碩士		11	1	-
		學士		89	41	8

表B1-2 私立大專校院概況—按校別與科系所別分 (92/ 120)

111 學年度 SY 2022 - 2023

單位：人

		等級別	日間/ 進修別	學生數	畢業生 數	專任教 師
1058	明道大學	一般體系				
	10152040 休閒保健學系	學士	進	69	23	1
	99999Z01 通識及共同科目			-	-	1
1060	南開科技大學	技職體系				
	總 計			2,784	950	103
	02122003 文化創意與設計系	四技		29	35	3
	02311001 應用外語系	四技		6	14	4
	應用外語科	五專		27	14	-
	04131004 企業管理系	四技		21	20	6
		四技	修	18	15	-
		二技	修	-	32	-
	企業管理科	二專	修	1	7	-
	04143007 行銷與流通管理系	四技		116	28	6
		四技	修	71	11	1
		二技	修	70	30	-
	行銷與流通管理科	二專	修	48	9	-
	06131011 資訊管理系	四技		-	12	-
	06132012 多媒體動畫應用系	四技		78	24	7
	06134014 數位生活創意系	四技		1	2	-
	07141016 電子工程系	碩士		-	1	-
		碩士	職	-	1	-
		四技		2	52	-
	電子工程科	五專		20	10	1
	07141021 電機與資訊技術系	四技		162	42	11
		四技	修	93	23	-
	電機與資訊技術科	五專		180	21	-
	07151018 自動化工程系	四技		233	46	11
	自動化工程科	五專		114	19	-
	07151023 機械工程系	四技		23	-	-
	07151037 機械工程系車輛與機電產業碩士班	碩士		18	2	-
	車輛工程系	四技		262	95	9
		四技	修	175	32	-
	07191008 工業管理系	四技		-	5	-
	工業管理科	五專		-	9	-
	07199Y53 電資學院	四技		32	-	-
	09211028 長期照顧與管理系福祉科技與服務管理碩士班	碩士		29	8	-
	長期照顧與管理系福祉科技與服務管理碩士在職專班	碩士	職	51	23	-
	09211035 長期照顧與管理系	四技		78	20	9
		四技	修	55	19	-
		二技	修	81	-	-
	10131030 餐飲管理系	四技		284	72	11
		四技	修	60	14	-
	10131033 休閒事業管理系碩士班	碩士		26	11	-
	休閒事業管理系	四技		139	71	10
		四技	修	102	33	-
		二技	修	66	23	-
	休閒事業管理科	二專	修	4	9	-

表B1-2 私立大專校院概況—按校別與科系所別分 (93/ 120)

111 學年度 SY 2022 - 2023

單位：人

		等級別	日間/ 進修別	學生數	畢業生 數	專任教 師
1060	南開科技大學	技職體系				
	10151032 數位旅遊管理系	四技		9	36	1
	99999Z01 通識及共同科目			-	-	12
			修	-	-	1
1061	中華科技大學	技職體系				
	總計			3,886	1,303	129
	02122002 文創與數位多媒體系	四技		94	40	7
		四技	修	19	-	-
	04121007 財務金融系	四技		1	1	-
	04131003 企業管理系經營管理碩士班	碩士		2	13	-
	企業管理系	四技		34	21	-
		四技	修	16	18	-
		二技	修	2	22	-
	企業管理科	二專	修	-	6	-
	04143036 行銷與流通管理系	四技		68	17	7
		四技	修	31	-	1
		二技	修	90	38	-
	行銷與流通管理科	二專	修	16	20	-
	04191039 企業資訊與管理系經營管理碩士班	碩士		44	9	-
	企業資訊與管理系	四技		44	-	11
		四技	修	35	-	-
		二技	修	133	77	-
	05121010 生物科技系健康科技碩士班	碩士		25	7	-
	生物科技系健康科技碩士在職專班	碩士	職	18	7	-
	生物科技系	四技		151	36	9
		二技		30	40	-
		二技	修	64	65	-
	生物科技科	二專	修	34	18	-
	06131012 資訊管理系	四技		52	23	-
		四技	修	18	6	-
		二技	修	-	2	-
	06133001 遊戲系統創新設計系	四技		129	33	7
	07141013 電機工程系	四技		73	23	-
		四技	修	32	20	-
	07141014 電子工程系	碩士		1	7	-
		四技		55	21	-
		四技	修	19	4	-
		二技	修	-	23	-
	電子工程科	二專	修	-	4	-
	07141016 資訊工程系	四技		-	2	-
	07141038 電機與資訊工程系碩士班	碩士		15	-	-
	電機與資訊工程系	四技		89	-	9
		四技	修	26	-	1
		二技	修	90	-	-
	電機與資訊工程科	二專	修	28	-	-
	07151017 機械工程系機電光碩士班	碩士		7	6	-
	機械工程系機電光碩士在職專班	碩士	職	14	1	-

表B1-2 私立大專校院概況—按校別與科系所別分 (94/ 120)

111 學年度 SY 2022 - 2023

單位：人

		等級別	日間/ 進修別	學生數	畢業生 數	專任教 師
1061 中華科技大學	技職體系					
07151017	機械工程系	四技		190	26	9
		四技	修	204	73	-
		二專	修	14	-	-
07162015	航空電子系	四技		98	37	8
		四技	修	108	2	1
07162019	航空機械系飛機系統工程碩士班	碩士		9	2	-
	航空機械系_現役軍人營區在職專班	碩士	職	15	19	-
	航空機械系	四技		529	170	16
07211028	食品科學系	四技		93	37	7
07311025	建築系碩士班	碩士		76	8	-
	建築系碩士在職專班	碩士	職	32	6	-
	建築系	四技		142	32	11
		四技	修	50	4	-
		二技	修	66	42	-
07321021	土木工程系土木防災與管理碩士班	碩士		10	17	-
		碩士	職	3	21	-
	土木工程系	四技		17	-	3
10131040	餐旅管理系	四技		235	48	9
		四技	修	93	7	-
	餐旅管理科	二專	修	29	12	-
10151035	觀光事業系	四技		57	14	3
		四技	修	9	12	-
10413033	航空服務管理系航空運輸管理碩士班	碩士		8	7	-
	航空服務管理系航空運輸管理碩士在職專班	碩士	職	16	6	-
	航空服務管理系	四技		184	71	10
1062 僑光科技大學	技職體系					
	總計			8,900	2,412	215
02122004	生活創意設計系	四技		307	94	10
		四技	修	200	65	-
02123005	電腦輔助工業設計系	四技		303	121	8
		四技	修	167	29	-
02311003	應用英語系	四技		253	117	9
		四技	修	146	37	1
04121013	財務金融系碩士班	碩士		23	8	-
	財務金融系	四技		433	118	14
		四技	修	154	43	-
04131009	企業管理系碩士班	碩士		21	1	-
	企業管理系碩士在職專班	碩士	職	33	4	-
	企業管理系	四技		346	108	15
		四技	修	260	99	-
04132016	行銷與流通管理系	四技		694	191	24
		四技	修	583	121	-
04141011	國際貿易系	四技		345	96	11
		四技	修	148	35	-
04212018	財經法律系	四技		358	61	13
		四技	修	129	31	1

表B1-2 私立大專校院概況—按校別與科系所別分 (95/ 120)

111 學年度 SY 2022 - 2023

單位：人

		等級別	日間/ 進修別	學生數	畢業生 數	專任教 師
1062 僑光科技大學	技職體系					
06131019	資訊科技系碩士班	碩士		10	-	-
	資訊科技系	四技		410	96	14
		四技	修	349	83	3
06133021	多媒體與遊戲設計系	四技		378	107	13
		四技	修	162	37	-
07151028	機械與電腦輔助工程系	四技		40	-	5
		四技	修	45	-	-
10131024	餐飲管理系	四技		635	171	21
		四技	修	555	103	-
10131025	旅館與會展管理系	四技		329	111	10
		四技	修	133	48	-
10151026	觀光與休閒事業管理系	四技		440	152	16
		四技	修	511	125	-
99999Z01	通識及共同科目			-	-	25
99999Z03	軍訓教官			-	-	2
1063 育達科技大學	技職體系					
	總計			3,434	1,147	87
02122007	時尚造型設計系	四技		145	41	7
		四技	修	105	31	-
		二技	修	48	17	-
02311005	應用日語系	四技		75	30	7
		四技	修	1	1	-
04143022	行銷與流通管理系碩士班	碩士		35	25	-
	行銷與流通管理系碩士在職專班	碩士	職	45	21	-
	行銷與流通管理系	四技		27	45	4
		四技	修	91	30	5
		二技	修	167	81	-
06131024	資訊管理系碩士班	碩士		38	15	3
	資訊管理系碩士在職專班	碩士	職	56	15	-
	資訊管理系	四技		3	78	-
		四技	修	281	33	6
		二技	修	148	-	-
06131032	物聯網工程與應用學士學位學程	四技		114	23	2
06133026	多媒體與遊戲設計系	四技		135	18	4
07194040	智慧機電工程與應用系	四技		17	-	4
09221028	幼兒保育系	四技		131	15	6
		二技	修	309	136	1
09231039	社會工作系	四技		103	18	8
		四技	修	-	1	-
		二技	修	336	129	-
10131029	餐旅經營系	四技		223	100	7
		四技	修	130	31	-
10151031	休閒事業管理系_觀光產業攜手專班	四技	修	4	6	-
10151038	觀光休閒管理系碩士班	碩士		77	27	-
	觀光休閒管理系碩士在職專班	碩士	職	74	23	-
	觀光休閒管理系	四技		112	44	9

表B1-2 私立大專校院概況—按校別與科系所別分 (96/ 120)

111 學年度 SY 2022 - 2023

單位：人

		等級別	日間/ 進修別	學生數	畢業生 數	專任教 師
1063 育達科技大學	技職體系					
10151038	觀光休閒管理系	四技	修	133	38	1
		二技	修	94	49	-
10152030	休閒運動管理系	四技		177	26	7
99999Z01	通識及共同科目			-	-	6
1064 美和科技大學	技職體系					
	總計			5,502	1,674	179
02299002	文化創意系	四技		21	16	3
	文化創意科	二技	修	-	12	-
		二專	修	-	1	-
04131004	企業管理系經營管理碩士班	碩士		-	1	-
	企業管理系經營管理碩士在職專班	碩士	職	51	23	-
	企業管理系	四技		117	58	9
		四技	修	-	1	-
		二技	修	101	46	-
	企業管理科	二專	修	55	19	-
04133007	健康事業管理系	四技		28	24	5
	健康事業管理科	二技	修	21	35	-
		二專	修	11	19	-
05121008	生物科技系健康產業碩士班	碩士		9	6	-
	生物科技系	四技		25	14	9
05191012	食品營養系	四技		180	32	9
		四技	修	-	10	-
		二技	修	50	19	-
	食品營養科	五專		86	24	-
06111011	資訊管理科	二專	修	2	-	-
06121011	資訊管理系	四技		27	31	3
		四技	修	2	19	-
		二技	修	-	20	-
06131010	資訊科技系	四技		105	27	7
		四技	修	28	5	-
09111033	口腔衛生學科	五專		12	-	4
09131013	護理系健康照護碩士班	碩士		22	5	-
	護理系_境外專班	碩士	職	149	23	-
	護理系	四技		454	146	74
		四技	修	168	38	1
		二技		176	100	-
		二技	修	377	108	-
	護理科	五專		968	182	-
09131014	健康照護研究所	碩士	職	1	1	-
09231016	社會工作系碩士班	碩士		74	12	-
	社會工作系	四技		190	44	14
		四技	修	174	38	-
		二技	修	493	163	-
10121021	美容系	四技		69	23	9
		四技	修	4	8	-
		二技	修	2	14	-

表B1-2 私立大專校院概況—按校別與科系所別分 (97/ 120)

111 學年度 SY 2022 - 2023

單位：人

		等級別	日間/ 進修別	學生數	畢業生 數	專任教 師
1064 美和科技大學	技職體系					
10121021	美容科	五專		276	27	-
10131018	餐旅管理系	四技		225	66	9
		四技	修	33	16	-
		二技		17	10	-
	餐旅管理科	五專		181	21	-
10151019	觀光系	四技		94	32	7
		四技	修	1	1	-
		二技	修	66	22	-
	觀光科	五專		102	32	-
10152020	運動與休閒管理系碩士班	碩士		42	16	-
	運動與休閒管理系	四技		159	36	10
		四技	修	13	10	-
10152032	運動與休閒管理科	二專	修	41	18	-
99999Z03	軍訓教官			-	-	6
1065 吳鳳科技大學	技職體系					
	總 計			4,341	1,487	134
01121023	幼兒保育系	四技		117	31	8
		二技	修	183	69	1
	幼兒保育科	二專	修	60	27	-
02112005	應用數位媒體系碩士在職專班	碩士	職	36	12	-
	應用數位媒體系	四技		343	112	11
		二技	修	44	24	1
02311003	應用日語系	四技		34	23	3
04132011	行銷與流通管理系	四技		31	23	3
		四技	修	34	22	-
		二技	修	-	46	-
04199013	安全科技與管理系	四技		72	39	3
07141016	電機工程系光機電暨材料碩士班	碩士		24	6	-
	電機工程系	四技		551	135	20
		四技	修	77	19	-
		二技	修	61	35	-
	電機工程科	二專	修	64	13	-
07151019	機械工程系	四技		166	63	10
		四技	修	84	38	-
		二技	修	74	26	-
	機械工程科	二專	修	-	10	-
07161030	車輛科技與經營管理系	四技		141	-	7
09131022	長期照護與管理系	四技		50	24	8
		四技	修	1	12	-
		二技	修	101	22	-
10121028	美容美髮造型設計系	四技		112	23	7
		四技	修	-	1	-
		二技	修	51	27	-
10131024	餐旅管理系餐旅管理與餐飲安全碩士班	碩士		24	13	-
	餐旅管理系	四技		357	82	17
		四技	修	92	29	-

表B1-2 私立大專校院概況—按校別與科系所別分 (98/ 120)

111 學年度 SY 2022 - 2023

單位：人

		等級別	日間/ 進修別	學生數	畢業生 數	專任教 師
1065 吳鳳科技大學	技職體系					
10131024	餐旅管理系	二技	修	41	20	-
10151025	觀光休閒管理系	四技		205	60	8
		四技	修	78	9	-
10152027	休閒遊憩與運動管理系	四技		125	44	9
		四技	修	179	44	1
		二技	修	170	76	-
	休閒遊憩與運動管理科	二專	修	82	53	-
10321029	消防系碩士在職專班	碩士	職	27	19	-
	消防系	四技		346	123	15
		四技	修	65	10	-
		二技	修	39	23	-
99999Z03	軍訓教官			-	-	2
1066 環球科技大學	技職體系					
	總計			2,111	856	111
02111038	數位媒體與產品設計系	四技		102	24	8
02112003	視覺傳達設計系文化創意設計碩士班	碩士		28	7	-
	視覺傳達設計系	四技		42	57	9
02311001	應用外語系	四技		43	9	5
04121037	東南亞經貿與數位金融管理學士學位學程	四技		20	2	2
04131011	企業管理系中小企業經營策略管理碩士班	碩士		49	17	-
	企業管理系	四技		85	20	9
		四技	修	127	32	1
		二技	修	89	63	-
	企業管理科	二專	修	50	30	-
04134006	公共事務管理研究所	碩士	職	64	19	8
04143021	行銷管理系	四技		95	39	8
		四技	修	19	59	-
	行銷管理科	二專	修	-	3	-
05211030	觀光與生態旅遊系環境資源管理碩士班	碩士		18	5	-
06131035	資訊與電子商務管理系	四技		126	25	6
		四技	修	44	7	1
07211024	生物技術系碩士班	碩士		4	4	-
	生物技術系	四技		31	24	7
		二技	修	28	19	-
	生物技術科	二專	修	26	-	-
09221027	幼兒保育系	四技		70	33	7
		四技	修	37	13	-
		二技	修	95	38	-
10121036	時尚造型設計系	四技		80	45	8
10131028	餐飲廚藝系	四技		230	59	7
10131029	觀光與餐飲旅館系	四技		175	108	10
		四技	修	96	32	-
		二技	修	44	18	-
	觀光與餐飲旅館科	二專	修	28	5	-
10151030	觀光與生態旅遊系	四技		53	15	7
10152032	運動保健與防護系	四技		113	25	8

表B1-2 私立大專校院概況—按校別與科系所別分 (99/ 120)

111 學年度 SY 2022 - 2023

單位：人

		等級別	日間/ 進修別	學生數	畢業生 數	專任教 師
1067 台灣首府大學	一般體系			337	291	41
	總計					
01111001	教育研究所	碩士		3	5	1
01121002	幼兒教育學系	碩士		20	6	-
		學士		25	23	7
04131009	企業管理學系	學士		17	31	2
		學士	進	-	3	-
04199016	休閒資訊管理學系	學士		3	6	-
		學士	進	3	17	-
06134021	資訊與多媒體設計學系	學士		2	37	-
10131030	餐旅管理學系	學士		44	35	4
		學士	進	37	22	-
10131032	烘焙管理學系	學士		65	30	3
10131034	飯店管理學系	學士		30	24	4
10151036	觀光事業管理學系	學士		36	17	5
		學士	進	38	2	-
10152038	休閒管理學系	碩士		10	8	7
		學士		1	12	-
		學士	進	3	13	-
99999Z01	通識及共同科目			-	-	8
1068 中州科技大學	技職體系			907	834	69
	總計					
02111003	視訊傳播系	四技		9	-	-
02121039	時尚造型與視訊傳播系	四技		-	21	-
		四技	修	1	6	8
		二技	修	19	42	-
04132006	行銷與流通管理系	四技		9	-	-
		四技	修	9	-	-
		二技	修	1	-	-
04199037	觀光休閒與健康管理系	四技		9	46	-
		四技	修	19	25	-
		二技	修	30	57	-
	觀光休閒與健康管理科	二專	修	-	11	-
06121008	資訊管理系	四技		10	-	-
		四技	修	7	-	-
06131036	多媒體與遊戲科學系	四技		28	37	5
		四技	修	20	9	1
		二技	修	29	50	-
07141015	電機與能源科技系	四技		1	-	-
		四技	修	12	-	-
07151017	機械與自動化工程系	四技		1	-	-
		四技	修	12	-	-
07151035	智慧自動化工程系工程技術碩士班	碩士	職	-	1	-
	智慧自動化工程系	四技		53	15	9
		四技	修	119	49	-
07211023	保健食品系	碩士		-	3	-
	保健食品系碩士在職專班	碩士	職	5	1	-

表B1-2 私立大專校院概況—按校別與科系所別分 (100/ 120)

111 學年度 SY 2022 - 2023

單位：人

		等級別	日間/ 進修別	學生數	畢業生 數	專任教 師
1068	中州科技大學	技職體系				
07211023	保健食品系	四技		27	24	9
		四技	修	19	19	-
		二技	修	13	16	-
07312022	景觀造園與維護系	四技		18	11	9
07312040	景觀造園與維護系	二技	修	25	16	-
09221026	幼兒保育系_馬來西亞境外學前教保(二技進修學制學士班)專班	二技	修	-	2	-
09221032	幼兒保育與家庭服務系	四技		26	12	4
		二技	修	154	218	1
	幼兒保育與家庭服務科	二專	修	30	30	-
10121002	時尚創意設計與管理系	四技		5	-	-
		四技	修	9	-	-
10131027	餐飲廚藝系	四技		48	22	6
		四技	修	32	8	-
10131028	餐旅事業管理系	四技		8	-	-
		四技	修	5	-	-
10141030	運動與健康促進系	四技		13	-	-
10151029	觀光與休閒管理系	四技		16	-	7
		四技	修	25	-	-
10199038	餐旅商務行銷系	四技		7	29	5
		四技	修	5	28	2
		二技	修	19	26	-
99999Z01	通識及共同科目			-	-	2
			修	-	-	1
1069	修平科技大學	技職體系				
	總計			4,411	1,333	151
02112005	數位媒體設計系	四技		154	49	9
02311003	應用英語系	四技		61	34	7
		二技	修	55	31	-
02311004	應用日語系	四技		249	50	10
		二技	修	47	37	-
04131009	國際企業經營科	二專	修	2	-	-
04131030	企業經營管理系	四技		146	49	12
		四技	修	116	22	2
		二技	修	226	104	-
04132013	行銷與流通管理系	四技		140	52	8
		四技	修	70	16	-
04199015	人力資源管理與發展系碩士班	碩士		53	18	-
	人力資源管理與發展系	四技		134	35	9
06121018	資訊網路技術系	四技		79	23	7
06131017	資訊管理系	四技		158	41	8
		四技	修	73	28	-
		二技	修	20	-	-
07141019	電機工程系碩士班	碩士		18	3	-
	電機工程系	四技		170	40	11
		四技	修	151	30	1
		二技	修	77	42	-

表B1-2 私立大專校院概況—按校別與科系所別分 (101/ 120)

111 學年度 SY 2022 - 2023

單位：人

		等級別	日間/ 進修別	學生數	畢業生 數	專任教 師
1069 修平科技大學	技職體系					
07141020	電子工程系	四技		174	36	8
		四技	修	51	32	-
07151021	機械工程系精密機械與製造科技碩士班	碩士		9	4	-
	機械工程系	四技		630	143	26
		四技	修	660	127	-
		二技	修	134	80	-
07191026	工業工程與管理系精實生產管理碩士班	碩士		10	2	-
	工業工程與管理系精實生產管理碩士在職專班	碩士	職	61	6	-
	工業工程與管理系	四技		171	68	11
		四技	修	47	24	1
		二技	修	65	37	-
10151029	觀光與遊憩管理系	四技		200	70	9
99999Z01	通識及共同科目			-	-	12
1070 長庚科技大學	技職體系			6,271	2,264	331
	總計					
05121001	健康產業科技研究所	碩士		23	20	5
05191003	保健營養系	四技		336	82	11
09131004	護理系碩士班	碩士		11	-	-
	護理系碩士在職專班	碩士	職	161	32	-
	護理系	四技		2,538	642	211
		二技		998	504	-
		二技	修	970	484	7
09131006	呼吸照護系	二技		94	44	8
09131010	高齡暨健康照護管理系碩士班	碩士		36	13	-
	高齡暨健康照護管理系	二技		99	47	15
		二技	修	74	35	-
09221008	幼兒保育系	四技		315	83	16
		二技		98	54	-
		二技	修	159	80	-
10121009	化妝品應用系	四技		203	53	11
		二技		156	91	-
99999Z01	通識及共同科目			-	-	42
			修	-	-	3
99999Z03	軍訓教官			-	-	2
1071 臺北城市科技大學	技職體系			8,985	2,110	225
	總計					
02112004	數位多媒體設計系	四技		339	85	7
		二技		1	-	-
02151001	流行音樂事業系	四技		491	59	10
02152002	演藝事業系	四技		263	56	7
		二技		1	-	-
02311003	應用外語系	四技		349	76	17
		四技	修	41	-	-
	應用外語科	二專	修	-	1	-
		五專		171	9	-
04131007	企業管理系電子商務碩士班	碩士		26	-	-

表B1-2 私立大專校院概況—按校別與科系所別分 (102/ 120)

111 學年度 SY 2022 - 2023

單位：人

		等級別	日間/ 進修別	學生數	畢業生 數	專任教 師
1071 臺北城市科技大學	技職體系					
04131007	企業管理系	四技		370	41	20
		四技	修	98	4	-
		二技		2	-	-
		二技	修	147	39	-
	企業管理科	二專	修	125	30	-
04143009	行銷與流通管理系	四技		307	70	15
		四技	修	54	-	-
	行銷與流通管理科	二專	修	-	1	-
		五專		94	7	-
06131012	資訊管理系電子商務碩士班	碩士		-	3	-
	資訊管理系	四技		-	40	-
		二技	修	-	30	-
06131015	資訊工程系_資訊應用產業碩士專班	碩士		-	3	-
	資訊工程系	四技		360	110	17
	資訊工程科	二專		20	-	-
		五專		138	18	-
07141013	電機工程系	四技		404	116	19
		四技	修	83	12	1
		二技		1	-	-
	電機工程科	五專		136	25	-
07141016	電腦與通訊工程系	四技		460	79	14
07151017	機械工程系機電整合碩士班	碩士		28	7	-
	機械工程系	四技		641	188	20
		四技	修	171	36	-
		二技		-	1	-
		二技	修	49	26	-
	機械工程科	二專	修	29	16	-
		五專		67	10	-
10121028	化妝品應用與管理系	四技		550	124	14
		二技	修	85	50	-
	化妝品應用與管理科	二專	修	70	36	-
10131021	旅館事業管理學士學位學程	四技		117	39	3
10131022	餐飲管理系	四技		-	112	-
		四技	修	-	18	-
		二技	修	-	42	-
	餐飲管理科	二專	修	-	31	-
		五專		-	27	-
10131023	烘焙創意與經營管理學士學位學程	四技		245	52	4
		二技		1	-	-
10151024	觀光事業系	四技		443	109	11
		四技	修	45	21	-
		二技		1	-	-
		二技	修	1	-	-
10152027	休閒事業系碩士班	碩士		34	6	-
	休閒事業系	四技		465	127	14
		四技	修	163	23	1

表B1-2 私立大專校院概況—按校別與科系所別分 (103/ 120)

111 學年度 SY 2022 - 2023

單位：人

		等級別	日間/ 進修別	學生數	畢業生 數	專任教 師
1071 臺北城市科技大學	技職體系					
10152027	休閒事業系	二技	修	80	39	-
	休閒事業科	二專	修	66	31	-
10199029	會議展覽服務業(專業人員)學士學位學程	四技		-	25	-
10199031	餐飲事業系	四技		692	-	21
		四技	修	74	-	-
		二技	修	104	-	-
	餐飲事業科	二專	修	51	-	-
		五專		232	-	-
99999Z03	軍訓教官			-	-	10
1072 敏實科技大學	技職體系					
	總計			563	137	31
04191005	商務與觀光企劃科	五專		-	7	-
06121010	資訊管理系	四技		-	1	-
	資訊管理科	五專		20	7	3
07141017	電機與電子工程科	五專		1	13	-
07151019	機電工程系	四技		-	2	-
	機電工程科	五專		-	2	-
07151027	智慧製造工程系	四技		92	-	7
07161028	智慧車輛與能源系	四技		87	-	7
07191022	工業工程與管理系	四技		4	3	2
		四技	修	5	13	-
	工業工程與管理科	五專		16	2	-
10131023	餐飲管理系	四技		157	26	8
		四技	修	91	18	-
	餐飲管理科	五專		76	14	-
10141025	運動與健康促進系	四技		-	2	-
10151024	觀光管理系	四技		8	11	-
		四技	修	5	7	-
	觀光管理科	五專		1	9	-
99999Z01	通識及共同科目			-	-	3
99999Z07	體育室			-	-	1
1073 醒吾科技大學	技職體系					
	總計			6,687	1,901	195
02112004	數位設計系	四技		201	69	9
	數位設計科	五專		5	9	-
02112033	新媒體傳播系	四技		406	66	11
		四技	修	3	5	-
02122003	時尚造形設計系	四技		271	66	9
		四技	修	75	18	-
		二技	修	27	28	-
	時尚造形設計科	二專	修	-	15	-
02123005	商業設計系	四技		198	65	9
		四技	修	3	5	-
02151032	流行音樂創作學士學位學程	四技		336	44	5
02152031	表演藝術系	四技		541	64	14
		四技	修	86	7	-

表B1-2 私立大專校院概況—按校別與科系所別分 (104/ 120)

111 學年度 SY 2022 - 2023

單位：人

		等級別	日間/ 進修別	學生數	畢業生 數	專任教 師
1073 醒吾科技大學	技職體系					
02311002	應用英語系	四技		131	40	10
	應用英語科	五專		90	14	-
03211007	資訊傳播系_國際學生產學合作專班	四技		-	19	-
04111018	理財經營管理系	四技		8	5	3
04121016	財務金融系	四技		37	13	3
	財務金融科	五專		-	1	-
04132019	行銷與流通管理系碩士班	碩士		14	4	-
	行銷與流通管理系_境外專班	碩士	職	60	19	-
	行銷與流通管理系	四技		268	99	12
		四技	修	30	103	-
04141015	國際商務系	四技		345	71	8
	國際商務科	五專		-	3	-
04191008	時尚產業經營管理系	四技		218	20	10
04199011	企業管理系	四技		287	39	11
		四技	修	137	16	-
		二技	修	218	107	-
	企業管理科	二專	修	44	18	-
		五專		20	4	-
06121022	資訊管理系	四技		116	57	5
		四技	修	9	8	-
06134023	資訊科技應用系碩士班	碩士		8	6	-
	資訊科技應用系碩士在職專班	碩士	職	22	5	-
	資訊科技應用系	四技		278	125	10
10131025	餐旅管理系	四技		895	227	26
		四技	修	133	16	2
		二技	修	70	44	-
	餐旅管理科	二專	修	1	19	-
10151026	觀光休閒系碩士班	碩士		39	4	-
	觀光休閒系	四技		498	139	25
		四技	修	87	12	1
	觀光休閒系_觀光休閒管理專班	二技		-	22	-
	觀光休閒系	二技	修	41	33	-
	觀光休閒科	二專	修	27	13	-
		五專		126	20	-
10151030	旅運管理系	四技		225	61	9
		四技	修	53	34	-
99999Z01	通識及共同科目			-	-	3
1075 文藻外語大學	技職體系					
	總計			7,930	1,839	261
01131001	華語文教學研究所	碩士		-	13	-
01131002	外語教學系外語文教事業發展碩士在職專班	碩士	職	28	3	-
	外語教學系	四技		393	92	12
02199018	傳播藝術系創意藝術產業碩士在職專班	碩士	職	27	1	-
02311005	外語文教事業發展研究所	碩士		4	4	-
02311006	英文科_雙外語跨領域國際專業人才專班	五專		-	1	-
02311007	英國語文系碩士班	碩士		31	4	-

表B1-2 私立大專校院概況—按校別與科系所別分 (105/ 120)

111 學年度 SY 2022 - 2023

單位：人

		等級別	日間/ 進修別	學生數	畢業生 數	專任教 師
1075 文藻外語大學	技職體系					
02311007	英國語文系	四技		582	141	44
		四技	修	489	104	-
		二技		77	27	-
		二技	修	124	58	-
	英國語文科	五專		609	84	-
02311008	雙外語跨領域國際專業人才菁英班(二技)	二技		9	24	-
02311009	法國語文系	四技		361	67	16
		四技	修	34	9	-
		二技		-	5	-
	法國語文科	五專		249	39	-
02311010	德國語文系	四技		238	109	15
		四技	修	25	15	-
		二技		7	4	-
	德國語文科	五專		289	36	-
02311011	西班牙語文系	四技		359	98	18
		四技	修	59	18	-
		二技		11	3	-
	西班牙語文科	五專		239	37	-
02311012	日本語文系	四技		666	198	28
		四技	修	383	84	-
		二技		55	27	-
	日本語文科	五專		399	42	-
02312013	翻譯系碩士班	碩士		38	6	-
	翻譯系	四技		230	46	9
		二技		1	14	-
02323004	應用華語文系華語文教學碩士班	碩士		55	-	-
	應用華語文系	四技		328	105	19
03122016	國際事務系碩士班	碩士		34	-	-
	國際事務系	四技		257	41	9
03143015	歐洲研究所	碩士		24	-	4
03191026	東南亞學系碩士班	碩士		23	2	-
	東南亞學系	四技		156	-	9
03211018	傳播藝術系	四技		368	85	11
04131020	國際企業管理系碩士班	碩士		13	3	-
		碩士	職	1	-	-
	國際企業管理系	四技		218	56	10
		四技	修	86	22	-
04141022	國際商務英語學士學位學程	四技	修	47	19	-
06134024	數位內容應用與管理系	四技		272	77	11
10151025	國際觀光與會展學士學位學程	四技	修	32	16	-
99999Z01	通識及共同科目			-	-	20
99999Z03	軍訓教官			-	-	3
99999Z05	師資培育中心			-	-	5
99999Z07	體育室			-	-	9
99999Z08	語言中心			-	-	9
1076 華夏科技大學	技職體系					
	總計			2,817	1,012	108

表B1-2 私立大專校院概況—按校別與科系所別分 (106/ 120)

111 學年度 SY 2022 - 2023

單位：人

		等級別	日間/ 進修別	學生數	畢業生 數	專任教 師
1076 華夏科技大學	技職體系					
02112002	數位媒體設計系	四技		123	42	9
		四技	修	24	7	-
02124003	室內設計系	四技		-	27	-
		四技	修	-	1	-
	室內設計科	二技	修	-	16	-
		二專	修	-	7	-
04131004	企業管理系	四技		162	20	16
		四技	修	195	62	1
		二技	修	162	105	-
	企業管理科	二專	修	2	25	-
04199004	企業管理系資產與物業管理碩士班	碩士		8	-	-
	企業管理系資產與物業管理碩士在職專班	碩士	職	25	-	-
04199005	資產與物業管理系碩士班	碩士		-	3	-
	資產與物業管理系_境外專班	碩士	職	4	12	-
	資產與物業管理系	四技		-	3	-
		二技	修	-	79	-
	資產與物業管理科	二專	修	-	13	-
06131009	資訊管理系碩士在職專班	碩士	職	23	7	-
	資訊管理系	四技		95	23	10
		四技	修	38	13	-
		二技		36	26	-
		二技	修	78	103	-
	資訊管理科	二專	修	2	7	-
		五專		162	14	-
06131012	資訊工程系	四技		90	24	8
		四技	修	43	6	-
		二技	修	15	-	-
07141010	電機工程系	四技		45	13	8
		四技	修	43	12	-
		二技		21	19	-
		二技	修	16	-	-
	電機工程科	二專	修	2	16	-
		五專		151	20	-
07141011	電子工程系	四技		-	1	-
		二技	修	-	2	-
07141016	智慧型機器人研究所	碩士		22	3	5
07141020	機器人學士學位學程	四技		11	8	2
		四技	修	1	3	-
07151013	機械工程系	四技		113	31	11
		四技	修	37	9	-
		二技	修	33	49	-
	機械工程科	五專		70	5	-
07161021	智慧車輛系	四技		117	-	7
		四技	修	61	-	-
		二技	修	32	-	-
07311017	建築系	四技		148	23	15

表B1-2 私立大專校院概況—按校別與科系所別分 (107/ 120)

111 學年度 SY 2022 - 2023

單位：人

		等級別	日間/ 進修別	學生數	畢業生 數	專任教 師
1076 華夏科技大學	技職體系					
07311017 建築系		四技	修	77	6	-
		二技	修	33	-	-
建築科		二專	修	1	-	-
		五專		134	6	-
10121019 化妝品應用系		四技		137	54	12
		四技	修	139	40	1
		二技	修	57	34	-
化妝品應用科		二專	修	29	13	-
99999Z01 通識及共同科目				-	-	3
1077 慈濟科技大學	技職體系					
總計				3,022	777	168
04132003 行銷與流通管理系		四技		157	26	11
04133012 醫務暨健康管理系		四技		132	45	12
06131005 資訊科技與管理系碩士班		碩士		7	-	-
資訊科技與管理系		四技		178	36	14
09131007 護理系碩士班		碩士		12	-	-
護理系		四技		539	145	104
		二技		285	128	-
		二技	修	172	81	1
護理科		五專		1,291	225	-
09141009 放射醫學科學研究所		碩士		-	3	-
09141010 醫學影像暨放射科學系碩士班		碩士		22	-	-
醫學影像暨放射科學系		四技		140	32	10
09211011 長期照護研究所		碩士		33	1	15
長期照護科_外國學生產學合作專班		二專		20	14	-
10131016 廚藝管理系		四技		13	13	-
10199015 觀光餐旅系		碩士		6	1	-
		四技	修	1	5	-
		二技	修	2	9	-
觀光餐旅科		二專	修	3	5	-
		五專		9	8	-
99999Z01 通識及共同科目				-	-	1
1078 致理科技大學	技職體系					
總計				11,326	2,392	272
02112012 多媒體設計系		四技		472	112	15
		四技	修	353	76	-
02311010 應用英語系		四技		622	149	30
		四技	修	224	59	-
應用英語科		五專		527	60	-
02311011 應用日語系		四技		446	85	14
		四技	修	305	35	-
04111013 會計資訊系		四技		628	131	19
		四技	修	143	25	1
會計資訊科		五專		232	29	-
04121016 財務金融系		四技		703	165	30
		四技	修	345	62	-

表B1-2 私立大專校院概況—按校別與科系所別分 (108/ 120)

111 學年度 SY 2022 - 2023

單位：人

		等級別	日間/ 進修別	學生數	畢業生 數	專任教 師
1078 致理科技大學	技職體系					
04121016	財務金融系	二技		104	54	-
		二技	修	1	-	-
	財務金融科	五專		258	46	-
04131014	企業管理系服務業經營管理碩士班	碩士		28	10	-
	企業管理系服務業經營管理碩士在職專班	碩士	職	47	13	-
	企業管理系	四技		734	154	33
		四技	修	416	108	1
		二技	修	98	-	-
	企業管理科	五專		281	27	-
04132019	行銷與流通管理系	四技		500	153	23
		四技	修	541	122	-
		二技		108	52	-
04141015	國際貿易系碩士班	碩士		19	10	-
	國際貿易系	四技		656	143	25
		四技	修	156	33	-
	國際貿易科	五專		278	37	-
04199020	商務科技管理系	四技		427	91	10
		四技	修	1	1	-
06121021	資訊管理系	四技	修	222	50	-
06131021	資訊管理系	四技		728	150	22
10151018	休閒遊憩管理系	四技		523	95	13
		四技	修	200	54	-
10199A05	休閒旅遊管理實務_產學攜手專班	四技		-	1	-
99999Z01	通識及共同科目			-	-	34
			修	-	-	2
1079 康寧大學	一般體系					
	總 計			3,192	660	104
02111001	數位影視動畫科	五專		270	48	9
02311003	應用外語學系	碩士		-	2	-
		學士		-	5	-
	應用外語科	五專		275	33	10
03211009	資訊傳播學系	碩士	職	3	-	-
		學士		-	6	-
04131011	企業管理學系	碩士		1	-	-
		碩士	職	4	3	-
		學士	進	-	2	-
		二技	修	32	15	-
	企業管理科	五專		143	24	7
06131032	資訊管理科	五專		305	39	9
06131064	健康數位科技學系	學士		-	6	-
09131042	護理科	五專		992	181	29
09131043	健康照護管理學系	碩士		1	-	-
		學士		1	1	-
		學士	進	2	1	3
09141045	視光科	二專	修	80	42	-
		五專		368	38	11

表B1-2 私立大專校院概況—按校別與科系所別分 (109/ 120)

111 學年度 SY 2022 - 2023

單位：人

		等級別	日間/ 進修別	學生數	畢業生 數	專任教 師
1079 康寧大學	一般體系					
09212062	長期照護學系	學士		84	24	7
09221048	嬰幼兒保育學系	學士		98	22	15
	嬰幼兒保育科	二技	修	154	69	-
		二專	修	97	40	-
		五專		282	56	-
10131050	餐飲管理學系	碩士		-	1	-
10152055	休閒管理學系	學士		-	1	-
		學士	進	-	1	-
99999Z01	通識及共同科目			-	-	2
99999Z03	軍訓教官			-	-	1
99999Z08	語言中心			-	-	1
1080 宏國德霖科技大學	技職體系					
	總計			4,689	1,191	164
02123004	創意產品設計系	四技		113	19	8
		四技	修	28	8	-
02124005	室內設計系	四技		108	36	8
		四技	修	43	21	-
		二技	修	38	18	-
02311001	應用外語科	五專		229	33	-
02311002	應用英語系	四技		63	22	14
		二技		58	34	-
		二技	修	47	24	-
04131006	企業管理系碩士班	碩士		56	9	-
	企業管理系	四技		68	25	9
		四技	修	77	9	-
		二技	修	137	78	-
04199011	不動產經營系	四技	修	75	20	7
		二技	修	124	79	-
04199025	會展活動管理系	四技		81	16	8
		四技	修	85	23	-
	會展活動管理科	二專	修	-	20	-
06131014	資訊工程系	四技		177	33	15
		四技	修	60	19	-
		二技	修	53	20	-
	資訊工程科	五專		199	15	-
06199015	電腦與通訊工程系	四技		113	33	7
		四技	修	46	16	-
		二技	修	46	22	-
07141012	電子工程系			-	-	1
		四技		2	4	-
	電子工程科	五專		2	11	-
07151016	機械工程系	四技		86	15	11
		四技	修	69	9	-
		二技	修	60	18	-
	機械工程科	五專		98	19	-
07311026	建築科	五專		99	-	7

表B1-2 私立大專校院概況—按校別與科系所別分 (110/ 120)

111 學年度 SY 2022 - 2023

單位：人

		等級別	日間/ 進修別	學生數	畢業生 數	專任教 師
1080 宏國德霖科技大學	技職體系					
07321017	土木工程系	四技		65	27	8
		二技	修	176	51	-
	土木工程科	五專		120	14	-
08121027	園藝系	四技		92	-	9
10131020	餐旅管理系	四技		278	47	23
		四技	修	165	37	-
		二技	修	95	43	-
	餐旅管理科	五專		360	49	-
10131021	餐飲廚藝系	四技		289	101	13
		四技	修	167	14	-
10151022	休閒事業管理系	四技		191	48	11
		四技	修	151	32	-
99999Z01	通識及共同科目			-	-	4
99999Z03	軍訓教官			-	-	1
1081 東方設計大學	技職體系					
	總計			950	537	60
02111003	影視藝術系	四技		44	9	7
	影視藝術科	五專		11	6	-
02112011	動畫多媒體設計科	五專		-	3	-
02122014	流行商品設計系碩士班	碩士		7	8	2
	流行商品設計系	四技		7	23	-
	流行商品設計科	五專		4	8	-
02122018	文化創意設計研究所	博士		26	5	-
		碩士		25	14	5
		碩士	職	24	29	1
02123016	遊戲與玩具設計科	五專		15	11	-
02124017	室內設計系住居整合設計碩士班	碩士		12	2	-
	室內設計系	四技		39	17	6
		二技	修	24	9	-
	室內設計科	二專	修	1	-	-
		五專		78	27	-
02141002	美術工藝系碩士班	碩士		17	15	-
	美術工藝系	四技		32	14	8
	美術工藝系美術專長	二技		19	12	-
	美術工藝系	二技	修	1	1	-
	美術工藝科	二專	修	2	5	-
		五專		67	10	-
02152006	表演藝術學位學程	四技		1	2	-
04143020	設計行銷系	四技		66	26	5
		二技	修	94	129	2
	設計行銷科	二專	修	40	19	-
06132008	遊戲與動畫設計系	四技		36	24	7
	遊戲與動畫設計科	五專		55	14	-
10121032	時尚美妝設計系碩士班	碩士		3	8	5
	時尚美妝設計系	四技		1	2	-
		四技	修	-	1	-

表B1-2 私立大專校院概況—按校別與科系所別分 (111/ 120)

111 學年度 SY 2022 - 2023

單位：人

		等級別	日間/ 進修別	學生數	畢業生 數	專任教 師
1081 東方設計大學	技職體系					
10121032	時尚美妝設計科	五專		4	4	-
10131025	餐飲管理系	四技		67	18	6
		四技	修	33	21	1
	餐飲管理科	二技	修	15	6	-
		二專	修	5	-	-
		五專		56	17	-
10151028	觀光與休閒事業管理系	四技		19	6	-
	觀光與休閒事業管理科	五專		-	12	-
99999Z01	通識及共同科目			-	-	5
1082 崇右影藝科技大學	技職體系					
	總計			1,364	641	50
02111009	數位媒體設計系	四技		36	30	3
02112008	視覺傳達設計系			-	-	1
		四技		2	2	-
02122007	時尚造型設計系	四技		132	27	6
02123011	創意商品設計系	四技		-	5	-
02131001	攝影學士學位學程	四技		9	1	-
02152002	演藝事業系	四技		276	86	11
02152004	表演藝術系	四技		401	35	11
02191035	文化創意研究所	碩士		43	4	5
03211013	影視傳播系	四技		369	19	11
04191018	經營管理系碩士班	碩士		1	23	-
	經營管理系	四技		4	68	-
		二技	修	4	129	-
	經營管理科	二專	修	2	94	-
10151032	觀光旅遊管理系	四技		73	62	2
		二技	修	-	4	-
	觀光旅遊管理科	五專		-	2	-
10152033	休閒事業經營系	四技		12	50	-
1083 台北海洋科技大學	技職體系					
	總計			4,007	1,013	135
02112004	視覺傳達設計系	四技		87	31	7
	視覺傳達設計科	五專		5	14	-
02122002	時尚造型設計管理系	四技		-	56	-
		二技	修	-	27	-
	時尚造型設計管理科	二專	修	-	14	-
02122003	電競數位遊戲與動畫設計系	四技		152	27	8
		二技		42	15	-
	電競數位遊戲與動畫設計科	五專		163	20	-
02122031	電競數位遊戲與動畫設計系_國際學生產學合作專班	四技		21	-	-
02152034	演藝時尚事業管理系	四技		120	21	8
04199036	寵物業經營管理系	四技		185	-	7
		二技	修	58	-	-
		二專	修	1	-	-
07163012	輪機工程系	四技		166	24	8
		二技		36	15	-

表B1-2 私立大專校院概況—按校別與科系所別分 (112/ 120)

111 學年度 SY 2022 - 2023

單位：人

		等級別	日間/ 進修別	學生數	畢業生 數	專任教 師
1083	台北海洋科技大學	技職體系				
07163012	輪機工程系 輪機工程科	二技	修	79	27	-
		二專		25	16	-
		二專	修	68	8	-
07211030	食品健康科技系碩士班 食品健康科技系	碩士		24	13	-
09211016	健康促進與銀髮保健系	四技		96	33	9
		四技		167	35	8
		四技	修	169	25	-
09231017	健康照顧社會工作系	四技		142	26	7
		二技	修	320	144	-
10131019	餐飲管理系 餐飲管理科	四技		228	48	9
		四技	修	73	18	-
		五專		118	12	-
10151022	海洋休閒觀光管理系碩士班 海洋休閒觀光管理系	碩士		62	24	-
		四技		104	22	11
		二技		51	20	-
10151035	觀光旅遊事業管理系 觀光旅遊事業管理科	四技		108	20	8
		五專		76	10	-
10152024	海洋運動休閒系 海洋運動休閒科	四技		186	65	10
		五專		149	23	-
10412028	海空物流與行銷管理系碩士班 海空物流與行銷管理系	碩士		57	22	-
		四技		101	27	12
		二技		41	26	-
		二技	修	42	-	-
		五專		96	10	-
10412033	海空物流與行銷管理系_現役軍人營區在職專班	二技	修	26	-	-
10414029	航海系 航海科	四技		229	41	10
		二技	修	74	17	-
		二專		7	11	-
		二專	修	53	6	-
99999Z01	通識及共同科目			-	-	6
99999Z03	軍訓教官			-	-	6
			修	-	-	1
1084	亞東科技大學	技職體系				
	總計			3,921	1,091	135
02123001	工商業設計系	四技		335	73	9
04132003	行銷與流通管理系碩士班 行銷與流通管理系	碩士		19	4	-
		四技		254	72	9
04133005	醫務管理系	四技		291	85	8
04199006	工業管理系	四技		244	73	8
06131008	資訊管理系	四技		263	66	8
07141009	電機工程系	四技		443	139	14
07141010	電子工程系	四技		414	129	11
07141012	通訊工程系碩士班 通訊工程系	碩士		24	6	-
		四技		325	64	10
07151014	機械工程系	四技		608	150	17
07192019	材料與纖維系應用科技碩士班	碩士		10	3	-

表B1-2 私立大專校院概況—按校別與科系所別分 (113/ 120)

111 學年度 SY 2022 - 2023

單位：人

		等級別	日間/ 進修別	學生數	畢業生 數	專任教 師
1084	亞東科技大學	技職體系				
	07192019 材料與纖維系	四技		291	94	11
	09131021 護理系	四技		69	-	13
		二技		180	87	-
		二技	修	151	46	-
	99999Z01 通識及共同科目			-	-	15
	99999Z03 軍訓教官			-	-	2
1125	中信金融管理學院	一般體系				
	總 計			925	220	57
	04121014 財務金融學系	學士		170	37	7
	04131012 企業管理學系金融管理碩士班	碩士		53	37	-
	企業管理學系金融管理碩士在職專班	碩士	職	42	21	-
	企業管理學系	學士		144	38	12
	04199032 金融管理學院學士班	學士		178	31	6
	04212022 財經法律學系	碩士		29	14	-
		學士		153	33	9
	06131033 人工智慧學系	學士		131	-	7
	06131034 科技金融研究所	碩士		25	9	6
	99999Z01 通識及共同科目			-	-	9
	99999Z03 軍訓教官			-	-	1
1148	大漢技術學院	技職體系				
	總 計			784	241	35
	02122001 珠寶技術系	四技		2	3	-
	04131005 企業管理系流通與行銷管理碩士班	碩士		47	10	-
	企業管理系	四技		8	12	4
		四技	修	65	7	5
		二技	修	87	50	-
	企業管理科	二專	修	30	9	-
	07151017 機械工程系	四技		19	9	4
	07321019 土木工程與環境資源管理系碩士班	碩士		30	10	-
	土木工程與環境資源管理系	四技		8	12	7
		四技	修	102	10	3
		二技	修	48	27	-
	土木工程與環境資源管理科	二專	修	30	11	-
	10152028 休閒遊憩與觀光餐旅管理系	四技		104	17	7
		四技	修	118	14	1
		二技	修	54	22	-
	休閒遊憩與觀光餐旅管理科	二專	修	32	18	-
	99999Z01 通識及共同科目			-	-	4
1159	和春技術學院	技職體系				
	總 計			69	192	20
	02112004 多媒體設計系	四技		-	1	-
	多媒體設計科	五專		3	4	1
	02121033 流行時尚造型設計系	四技		2	2	4
		四技	修	1	2	-
		二技	修	-	4	-
	流行時尚造型設計科	二專	修	2	2	-

表B1-2 私立大專校院概況—按校別與科系所別分 (114/ 120)

111 學年度 SY 2022 - 2023

單位：人

		等級別	日間/ 進修別	學生數	畢業生 數	專任教 師
1159 和春技術學院	技職體系					
02123006	商品設計科	五專		-	3	-
02311001	應用外語科	五專		-	7	-
03211008	傳播藝術系	四技		-	1	-
		四技	修	1	1	-
04131013	企業管理系	四技		-	2	-
		四技	修	-	1	-
06131025	資訊管理系	四技		-	3	-
		四技	修	6	5	1
	資訊管理科	二專	修	-	1	-
		五專		5	7	3
07141026	電機工程系	四技	修	-	1	-
	電機工程科	五專		-	2	-
07191030	工業工程與管理系	四技		10	15	6
		二技	修	9	66	-
	工業工程與管理科	二專	修	3	26	-
10131031	餐飲管理系	四技		11	13	3
		四技	修	8	-	1
		二技	修	2	19	-
	餐飲管理科	二專	修	2	3	-
10151032	觀光與休閒事業管理系	四技		1	-	-
		四技	修	3	-	1
	觀光與休閒事業管理科	二專	修	-	1	-
1168 南亞技術學院	技職體系					
	總計			2,320	970	70
02124005	室內設計系	四技		85	8	8
		四技	修	7	8	-
	室內設計科	五專		68	20	-
02311003	觀光英語科	五專		-	1	-
04131006	企業管理系	四技		72	24	10
		二技	修	104	193	-
	企業管理科	二專	修	3	16	-
06131010	資訊管理科	二專	修	-	1	-
06131011	資訊工程系	四技		178	29	7
07121030	環境科技與管理系	四技		63	15	5
07151012	機械工程系機械與機電工程碩士班	碩士		4	1	-
	機械工程系	四技		215	31	7
		四技	修	98	47	1
		二技	修	77	49	-
07161013	車輛工程科	五專		49	16	-
09221024	幼兒保育系	四技		108	43	12
		四技	修	88	29	1
		二技	修	579	223	-
10121031	美容與造型系	四技		35	7	3
	美容與造型科	五專		15	5	-
10131025	餐旅管理系	四技		82	32	-
		四技	修	-	1	-

表B1-2 私立大專校院概況—按校別與科系所別分 (115/ 120)

111 學年度 SY 2022 - 2023

單位：人

		等級別	日間/ 進修別	學生數	畢業生 數	專任教 師
1168 南亞技術學院	技職體系					
10131026	餐飲廚藝管理系	四技		92	19	-
		四技	修	48	19	-
10152032	休閒事業管理系	四技		85	42	-
		四技	修	24	20	-
	休閒事業管理科	二技	修	37	61	-
		二專	修	-	10	-
10152033	休閒與餐旅管理系	四技		52	-	16
		四技	修	22	-	-
		二技	修	30	-	-
1182 蘭陽技術學院	技職體系					
	總 計			-	205	-
02124002	建築與室內設計系	四技		-	9	-
	建築與室內設計科	五專		-	12	-
04143010	數位行銷系	四技		-	7	-
07151021	機電工程系	四技		-	12	-
	機電工程科	五專		-	8	-
10121033	時尚美容設計系	四技		-	12	-
	時尚美容設計科	五專		-	7	-
10131029	餐旅管理系	四技		-	27	-
		二技	修	-	61	-
	餐旅管理科	五專		-	19	-
10151030	觀光旅遊系	四技		-	4	-
	觀光旅遊科	五專		-	3	-
10152031	健康休閒管理系	四技		-	20	-
	健康休閒管理科	五專		-	4	-
1183 黎明技術學院	技職體系					
	總 計			5,061	1,061	149
02111027	影視傳播系	四技		216	32	7
02123004	創意產品設計系	四技		21	22	1
02125007	時尚經營管理系	四技		158	21	7
		四技	修	123	6	-
02125029	時尚設計系	四技		12	16	1
		四技	修	13	9	-
02125030	服飾設計系	四技		114	13	9
02152001	表演藝術系	四技		540	73	13
02152028	戲劇系	四技		145	14	7
02191001	表演藝術系	四技	修	97	3	-
06131008	資訊科技系	四技		17	49	1
06132010	數位多媒體系	四技		299	104	18
		四技	修	118	-	-
	數位多媒體科	五專		169	13	-
07141011	電機工程系	四技		273	100	16
		四技	修	143	21	-
	電機工程科	五專		183	30	-
07151015	機械工程系	四技		285	57	12
		四技	修	159	12	-

表B1-2 私立大專校院概況—按校別與科系所別分 (116/ 120)

111 學年度 SY 2022 - 2023

單位：人

		等級別	日間/ 進修別	學生數	畢業生 數	專任教 師
1183 黎明技術學院	技職體系					
07151015	機械工程科	五專		1	8	-
07161026	車輛工程系	四技		128	61	7
		四技	修	249	28	-
10121024	化妝品應用系	四技		331	62	12
		四技	修	151	43	-
		二技	修	47	27	-
10131020	旅館管理系	四技		41	23	1
10131021	餐飲管理系	四技		525	108	19
		四技	修	215	57	-
10151022	觀光休閒系	四技		288	49	8
99999Z01	通識及共同科目			-	-	7
99999Z03	軍訓教官			-	-	3
1185 經國管理暨健康學院	技職體系					
	總計			3,659	1,083	130
04199001	健康產業管理研究所	碩士		18	11	7
		碩士	職	41	10	-
06111026	醫護資訊應用系	四技		11	14	2
07211007	食品保健系	四技		175	24	8
		二技	修	47	18	-
09111021	口腔衛生照護系	四技		57	13	8
09131009	護理系	四技		468	146	43
		二技		128	92	-
		二技	修	126	67	-
	護理科	五專		388	73	-
09211022	高齡照顧福祉系	四技		74	5	7
		二技	修	117	42	-
	高齡照顧福祉科	二專	修	69	26	-
09221011	幼兒保育系碩士班	碩士		21	8	-
	幼兒保育系	四技		99	45	12
		二技	修	308	123	-
	幼兒保育科	二專	修	118	41	-
10121016	美容流行設計系	五專		101	14	-
		四技		40	15	9
		二技	修	61	19	-
	美容流行設計科	二專	修	2	2	-
		五專		101	8	-
10131012	餐旅管理系_國際學生產學合作餐飲服務專班	四技		3	27	-
10131014	餐飲廚藝系_餐飲廚藝專班	四技		2	29	-
10131025	餐旅廚藝管理系	四技		419	86	23
		四技	修	-	4	-
		二技	修	118	30	-
	餐旅廚藝管理科	二專	修	1	13	-
		五專		369	35	-
10152020	觀光休閒與健康系	四技		97	22	8
		二技	修	80	18	-
	觀光休閒與健康科	二專	修	-	3	-

表B1-2 私立大專校院概況—按校別與科系所別分 (117/ 120)

111 學年度 SY 2022 - 2023

單位：人

		等級別	日間/ 進修別	學生數	畢業生 數	專任教 師
1185 經國管理暨健康學院	技職體系					
99999Z03 軍訓教官				-	-	3
1188 大同技術學院	技職體系					
總 計				472	305	26
04131011 商業經營與設計系	四技	修	-	7	-	
04131037 茶文化事業經營管理系	四技		16	-	5	
	四技	修	3	-	-	
09231021 社會工作與服務管理系	四技		20	5	3	
	四技	修	58	19	-	
	二技	修	99	58	-	
10121001 時尚造型設計系	四技		3	22	2	
	二技	修	8	9	-	
時尚造型設計科	二專	修	4	4	-	
10131024 餐飲管理系	四技		34	34	4	
	四技	修	32	5	-	
	二技	修	11	14	-	
餐飲管理科	五專		-	2	-	
10131025 烘焙管理系	四技		57	32	7	
	四技	修	18	9	-	
	五專		46	16	-	
10151029 旅遊與休閒娛樂管理系	四技		39	22	5	
旅遊與休閒娛樂管理科	二專	修	15	6	-	
10152030 運動健康與休閒系	四技		6	13	-	
10199034 婚禮企劃與設計系	四技		1	12	-	
10199036 茶文化與事業經營學士學位學程	四技		2	16	-	
1195 馬偕醫學院	一般體系					
總 計				862	225	130
05199001 生物醫學研究所	博士		10	-	-	
	碩士		7	2	7	
07193006 高齡福祉科技研究所	碩士		16	10	5	
09121002 醫學系	學士		276	44	74	
09131004 護理學系	學士		265	74	18	
	二技	修	54	38	-	
09131005 長期照護研究所	碩士		26	14	7	
長期照護研究所長期照護跨領域碩士在職專班	碩士	職	31	4	-	
09153003 聽力暨語言治療學系	碩士		14	6	-	
	學士		163	33	12	
99999Z01 通識及共同科目			-	-	7	
1196 法鼓文理學院	一般體系					
總 計				338	61	22
01199001 生命教育碩士學位學程	碩士		148	12	5	
02211002 佛教學系	博士		20	1	-	
	碩士		66	20	-	
	學士		57	13	11	
03141004 社區再造碩士學位學程			-	-	2	
	碩士		3	3	-	
04134003 社會企業與創新碩士學位學程	碩士		39	10	2	

表B1-2 私立大專校院概況—按校別與科系所別分 (118/ 120)

111 學年度 SY 2022 - 2023

單位：人

		等級別	日間/ 進修別	學生數	畢業生 數	專任教 師
1196 法鼓文理學院	一般體系					
05211005 環境與發展碩士學位學程				-	-	2
		碩士		5	2	-
1282 馬偕醫護管理專科學校	技職體系			4,018	707	147
總計						
02311001 應用外語科		五專		45	29	4
06199011 人工智慧暨醫療應用科		五專		98	-	6
06199012 智慧科技長期照顧科		五專		34	-	5
09131003 護理科		五專		1,909	351	69
09141004 視光學科		二專	修	145	63	-
		五專		486	93	13
09221007 幼兒保育科		五專		365	48	8
10121009 化妝品應用與管理科		五專		467	56	11
10131008 餐飲管理科		五專		350	66	10
99999010 生命關懷事業科		二專		-	1	-
		五專		119	-	5
99999Z01 通識及共同科目				-	-	16
1283 仁德醫護管理專科學校	技職體系			6,156	1,131	214
總計						
06134003 行動數位商務科		五專		1	5	-
06199022 人工智慧暨醫療應用科		五專		30	-	6
09111020 口腔衛生學科		二專	修	28	7	-
		五專		212	12	8
09131011 護理科		五專		2,620	428	91
09141013 視光學科		二專	修	52	69	-
		五專		273	40	10
09141014 醫事檢驗科		五專		478	87	15
09159001 復健科		五專		1,075	190	30
09161021 生技製藥經營管理科		五專		118	-	5
09171010 調理保健技術科		二專	修	182	101	1
		五專		98	19	4
09191008 職業安全衛生科		五專		184	16	5
09211016 高齡健康促進科		二專	修	58	31	3
09221017 幼兒保育科		五專		110	13	4
09299004 生命關懷事業科		二專	修	54	29	1
		五專		272	22	7
10131018 餐旅管理科		五專		169	33	8
10199019 健康美容觀光科		五專		142	29	6
99999Z03 軍訓教官				-	-	10
1284 樹人醫護管理專科學校	技職體系			7,274	1,225	224
總計						
02311002 應用英語科		五專		262	22	8
02311003 應用日語科		五專		287	39	7
06131004 資訊管理科		五專		232	26	7
09111013 牙體技術科		二專	修	175	94	-
		五專		446	79	15
09111016 口腔衛生學科		二專	修	77	20	-

表B1-2 私立大專校院概況—按校別與科系所別分 (119/ 120)

111 學年度 SY 2022 - 2023

單位：人

		等級別	日間/ 進修別	學生數	畢業生 數	專任教 師
1284	樹人醫護管理專科學校	技職體系				
	09111016 口腔衛生學科	五專		220	17	7
	09131009 護理科	五專		1,958	374	72
	09141010 視光學科	二專	修	86	36	-
		五專		505	61	16
	09141012 醫學影像暨放射技術科	五專		584	95	12
	09151005 物理治療科	二專	修	209	36	1
		五專		859	137	24
	09152006 職能治療科	五專		495	80	12
	09221014 幼兒保育科	五專		263	28	7
	10121015 美容保健科	五專		616	81	20
	99999Z01 通識及共同科目			-	-	4
	99999Z03 軍訓教官			-	-	12
1285	慈惠醫護管理專科學校	技職體系				
	總計			2,748	680	120
	02112002 數位媒體創意設計科	五專		130	32	6
	09111014 口腔衛生學科	五專		10	-	5
	09131006 護理科	二專	修	11	12	-
		五專		1,050	292	49
	09131012 護理助產科	五專		119	13	8
	09151004 物理治療科	二專	修	93	15	-
		五專		601	130	17
	09221007 幼兒保育科	二專		55	17	-
		二專	修	61	27	-
		五專		181	20	7
	10121011 美容造型設計科	五專		127	23	5
	10131008 餐飲管理科	二專		29	5	-
		二專	修	37	6	-
		五專		200	35	8
	10151009 觀光事業科	五專		8	17	3
	10152013 休閒暨觀光事業管理科	二專	修	1	16	-
		五專		35	20	3
	99999Z01 通識及共同科目			-	-	9
1286	耕莘健康管理專科學校	技職體系				
	總計			4,214	803	156
	02112001 數位媒體設計科	五專		15	11	8
	09111010 口腔衛生與健康照護科	二專	修	11	15	-
		五專		230	31	6
	09131003 護理科	五專		3,095	522	96
	09221004 嬰幼兒保育科	二專	修	86	42	-
		五專		305	68	8
	10121008 化妝品應用與管理科	五專		286	69	7
	10131006 健康餐旅科	五專		186	45	8
	99999Z01 通識及共同科目			-	-	23
1287	敏惠醫護管理專科學校	技職體系				
	總計			3,797	618	114
	09111002 牙體技術科	五專		577	93	13

表B1-2 私立大專校院概況—按校別與科系所別分 (120/ 120)

111 學年度 SY 2022 - 2023

單位：人

		等級別	日間/ 進修別	學生數	畢業生 數	專任教 師
1287	敏惠醫護管理專科學校	技職體系				
	09131001 護理科	五專		2,134	361	58
	09199005 長期照顧與健康促進管理科	二專	修	71	24	-
		五專		329	41	9
	09221003 幼兒保育科	五專		243	26	7
	10121004 美容保健科	五專		443	73	10
	99999Z01 通識及共同科目			-	-	17
1289	育英醫護管理專科學校	技職體系				
	總計			1,891	330	67
	09131001 護理科	五專		1,271	231	44
	09211002 老人服務事業管理科	五專		-	55	-
	09211004 老人健康服務事業管理科	五專		379	-	12
	10121003 化妝品應用與管理科	五專		241	44	7
	99999Z01 通識及共同科目			-	-	4
1291	聖母醫護管理專科學校	技職體系				
	總計			1,636	419	77
	06131004 資訊管理科	二專		15	18	-
		二專	修	44	19	-
		五專		7	9	5
	09131006 護理科	五專		1,106	250	35
	09221002 幼兒保育科	五專		118	22	5
	10121001 化妝品應用與管理科	五專		135	37	6
	10131005 餐旅管理科	五專		209	50	8
	10152003 健康與休閒管理科	五專		2	14	-
	99999Z01 通識及共同科目			-	-	18
1292	新生醫護管理專科學校	技職體系				
	總計			5,990	1,120	209
	02311002 應用英語科	五專		-	28	-
	04133006 醫藥保健商務科	五專		443	48	12
	09111010 口腔衛生學科	五專		275	40	9
	09131007 護理科	五專		3,776	710	106
	09141009 視光學科	五專		470	94	15
	09211008 長期照護科	二專	修	75	35	3
	09221011 幼兒保育科	五專		462	72	12
	10121013 美容造型科	五專		284	61	7
	10152012 健康休閒管理科	五專		205	32	8
	99999Z01 通識及共同科目			-	-	37
1293	崇仁醫護管理專科學校	技職體系				
	總計			3,051	640	117
	04191001 應用外語科	五專		154	36	5
	09131002 護理科	五專		2,138	419	84
	09211003 老人服務事業管理科	五專		277	52	7
	10121005 美容保健科	五專		275	82	10
	10131004 餐飲管理科	五專		207	51	7
	99999Z01 通識及共同科目			-	-	4

說明：1. 日間 / 進修別欄位各文字代表意義為空白係指日間部；「修」表專科之進修部或學士、二技之進修部；「職」表研究所在職專班；「暑」表暑期在職專班；「進」表進修學士班。

2. 等級別欄位「4+X」表學士後第二專長學士學位學程。

表B1-3 市立大專校院概況—按校別與科系所別分 (1/2)

111 學年度 SY 2022 - 2023

單位：人

		等級別	日間/ 進修別	學生數	畢業生數	專任教師
3002 臺北市立大學	一般體系			8,031	1,768	321
	總 計					
01111001	教育學系	博士		96	9	-
		碩士		35	11	-
		學士		263	58	12
01113029	特殊教育學系	碩士		124	21	-
		碩士	職	62	5	-
		學士		174	36	11
01114035	教育行政與評鑑研究所	博士		44	8	-
		碩士		43	6	8
		碩士	職	99	22	-
01115036	學習與媒材設計學系課程與教學碩士班	碩士		44	7	-
	學習與媒材設計學系課程與教學碩士學位班	碩士	職	83	22	-
01116036	學習與媒材設計學系	學士		174	32	9
01121027	幼兒教育學系	碩士		97	13	-
		碩士	職	82	10	-
		學士		339	78	15
01131017	英語教學系	碩士		45	1	-
		學士		142	34	11
01141025	體育學系	碩士		37	8	-
		碩士	職	119	36	-
		學士		211	45	11
01141026	運動教育研究所	碩士		38	11	7
		碩士	職	44	12	-
01141030	身心障礙者轉銜及休閒教育碩士學位學程	碩士		43	5	-
02111040	視覺藝術學系	碩士		100	24	-
		碩士	職	82	18	-
		學士		193	44	12
02151037	音樂學系	碩士		70	22	-
		碩士	職	87	11	-
		學士		212	42	18
02152039	舞蹈學系	碩士		46	6	-
		學士		172	36	9
02221019	歷史與地理學系	碩士		44	12	-
	歷史與地理學系社會科教學碩士學位班	碩士	職	57	26	-
	歷史與地理學系	學士		171	38	8
02322043	中國語文學系	博士		20	1	-
		碩士		32	5	-
		碩士	職	76	4	-
		學士		229	54	14
02323007	華語文教學碩士學位學程	碩士		41	4	2
03131055	心理與諮商學系	碩士		92	17	-
	心理與諮商學系心理與諮商教學碩士學位班	碩士	職	37	6	-
	心理與諮商學系	學士		172	38	10
04134056	社會暨公共事務學系公共事務學碩士班	碩士		26	8	-
	社會暨公共事務學系	碩士	職	61	19	-
		學士		152	36	9

表B1-3 市立大專校院概況—按校別與科系所別分 (2/2)

111 學年度 SY 2022 - 2023

單位：人

		等級別	日間/ 進修別	學生數	畢業生數	專任教師
3002 臺北市立大學	一般體系					
04134057	國民小學教師在職進修公民與社會教學碩士學位班	碩士	職	3	-	-
04143045	都會產業經營與行銷學系	碩士		11	1	-
04199045	都會產業經營與行銷學系	學士		141	35	9
05211023	地球環境暨生物資源學系環境教育與資源碩士班	碩士		52	10	-
	地球環境暨生物資源學系環境教育碩士在職專班	碩士	職	61	16	-
	地球環境暨生物資源學系	學士		129	36	11
05399011	應用物理暨化學系應用科學碩士班	碩士		8	9	-
	應用物理暨化學系應用科學碩士在職專班	碩士	職	9	5	-
	應用物理暨化學系	學士		138	27	11
05411012	數學系數據科學與數學教育碩士班	碩士		19	2	-
	數學系數據科學與數學教育碩士在職專班	碩士	職	41	8	-
	數學系	學士		176	34	10
06131016	資訊科學系	碩士		57	9	-
		碩士	職	74	8	-
		學士		194	31	10
07313058	城市發展學系	碩士		19	5	-
		學士		118	31	8
09191059	衛生福利學系	碩士		13	1	-
		學士		121	30	9
10141046	運動藝術學系	學士		166	40	7
10141053	運動科學研究所	博士		22	2	-
		碩士		22	11	4
		碩士	職	31	13	-
10141054	競技運動訓練研究所	博士		29	7	-
		碩士		52	20	2
		碩士	職	33	17	-
10141060	球類運動學系	學士		565	137	13
10141062	陸上運動學系	學士		201	51	8
10141063	水上運動學系	學士		108	28	7
10141064	技擊運動學系	學士		209	39	7
10142051	運動器材科技研究所	碩士		61	15	7
		碩士	職	1	-	-
10142052	運動健康科學系	碩士		35	10	-
		學士		215	52	9
10152050	休閒運動管理學系	碩士		36	8	-
		碩士	職	49	10	-
		學士		202	49	9
99999Z01	通識及共同科目			-	-	1
99999Z03	軍訓教官			-	-	2
99999Z05	師資培育中心			-	-	9
99999Z07	體育室			-	-	2

說明：1. 日間 / 進修別欄位各文字代表意義為空白係指日間部；「修」表專科之進修部或學士、二技之進修部；「職」表研究所在職專班；「暑」表暑期在職專班；「進」表進修學士班。

2. 等級別欄位「4+X」表學士後第二專長學士學位學程。

三、空大及大專校院附設進修學校
各校概況—按科系別分

表C1-1 空中大學概況—按校別與科系所別分
111 學年度 SY 2022 - 2023

單位：人

	等級別	學生數	畢業生數	專任教師 (不含助教)
0A01 國立空中大學				
總 計		13,848	2,369	42
02299001 人文學系	學士	-	122	5
03199002 社會科學系	學士	-	338	7
04131005 管理與資訊學系	學士	-	348	8
04131009 企業資訊管理科	二專	176	34	-
04134003 公共行政學系	學士	-	581	9
04134010 行政管理科	二專	180	71	-
04191004 商學系	學士	-	196	5
04191012 綜合商業科	二專	126	38	-
09231011 社會工作與福利行政科	二專	1,065	195	-
10199006 生活科學系	學士	-	427	8
10199008 生命事業管理科	二專	104	19	-
99999007 不分系	學士	12,197	-	-
3A01 高雄市立空中大學				
總 計		3,836	973	21
02199001 文化藝術學系	學士	154	43	2
02311002 外國語文學系	學士	224	63	3
03211003 大眾傳播學系	學士	129	30	3
04131004 工商管理學系	學士	193	104	3
04199005 科技管理學系	學士	322	126	2
04211008 法律學系	學士	928	607	4
99999007 不分系	學士	1,886	-	4

C1-2 國立大專校院附設進修學校概況—按校別與科系所別分

111 學年度 SY 2022 - 2023

單位：人

	等級別	學生數	畢業生數	專任教師 (不含助教)
0A12 國立臺北科技大學附設進修學院				
總計		6	1	-
02123009 工業設計系	二技	1	-	-
07132068 能源與冷凍空調工程系	二技	-	1	-
07141028 電子工程系	二技	2	-	-
07161042 車輛工程系	二技	1	-	-
07311071 建築系	二技	1	-	-
07321045 土木工程系	二技	1	-	-
0A13 國立高雄科技大學附設進修學院				
總計		595	299	-
02311002 應用英語系	二技	63	36	-
04111020 會計資訊系	二技	48	24	-
04131101 企業管理系	二技	82	48	-
04141023 國際企業系	二技	36	20	-
07141105 電機工程系	二技	110	46	-
07151072 機械工程系	二技	54	21	-
07191091 工業工程與管理系	二技	80	39	-
07321077 土木工程系	二技	85	40	-
10151096 觀光管理系	二技	37	25	-
0A14 國立虎尾科技大學附設進修學院				
總計		4	8	-
02311001 應用外語系	二技	1	1	-
07151016 動力機械工程系	二技	2	-	-
07151020 機械與電腦輔助工程系	二技	1	7	-
0A17 國立臺北商業大學附設空中進修學院				
總計		2,130	791	-
02311006 應用外語科	二專	129	32	-
04121013 財務金融科	二專	96	25	-
04131010 企業管理科	二專	706	244	-
04191023 應用商學系	二技	1,144	475	-
06131017 資訊管理科	二專	55	15	-
0A18 國立臺中科技大學附設空中進修學院				
總計		2,007	1,045	-
02311002 應用外語科	二專	61	33	-
04121021 財務金融科	二專	62	19	-
04131015 企業管理科	二專	450	235	-
04191042 應用商學系	二技	1,362	698	-
06131033 資訊管理科	二專	72	60	-

C1-3 私立大專校院附設進修學校概況—按校別與科系所別分

111 學年度 SY 2022 - 2023

單位：人

	等級別	學生數	畢業生數	專任教師 (不含助教)
1A49 德明財經科技大學附設進修學院				
總計		-	1	-
04131006 企業管理系	二技	-	1	-
1A62 美和科技大學附設進修學院				
總計		4	10	-
04131004 企業管理系	二技	2	2	-
04133007 健康事業管理系	二技	-	1	-
09231016 社會工作系	二技	2	5	-
10151019 觀光系	二技	-	2	-
1A67 崇右影藝科技大學附設進修學院				
總計		-	2	-
04191018 經營管理系	二技	-	2	-

四、宗教研修學院

一按校別與科系所別分

表D1-1 宗教研修學院概況—按校別與科系所別分
111 學年度 SY 2022 - 2023

單位：人

	等級別	日間/ 進修別	學生數	畢業生數	專任教師 (不含助教)
1R02 基督教台灣浸會神學院					
總計			48	12	10
02211001 基督教神學研究所	碩士		48	12	10
1R03 臺北基督學院					
總計			69	12	7
02299001 基督教博雅學系	學士		69	12	7
1R04 一貫道天皇學院					
總計			118	41	8
02211001 一貫道學系	碩士		23	3	-
	碩士	職	44	19	-
	學士		51	19	8
1R05 台灣神學研究學院					
總計			127	28	17
02211001 基督教研究所文學碩士班	碩士		37	9	9
基督教研究所靈性照顧碩士在職專班	碩士	職	4	-	-
02211002 神學研究所神學碩士班	碩士		86	19	8
1R06 一貫道崇德學院					
總計			56	6	6
02211001 一貫道研究所	碩士		56	6	6
1R07 台灣基督長老教會南神神學院					
總計			68	10	9
02211001 神學研究所	碩士		38	6	4
02211002 基督教研究所	碩士		30	4	5
1R08 中華福音神學研究學院					
總計			43	-	13
02211001 神學研究所	碩士		24	-	6
02211002 教牧宣教研究所	碩士		19	-	7
1R09 唯心聖教學院					
總計			30	-	5
02211001 唯心聖教應用易經研究所	碩士		30	-	5

說明：日間 / 進修別欄位各文字代表意義為空白係指日間部；「修」表學士、二技之進修部；「職」表研究所在職專班；「暑」表暑期在職專班；「進」表進修學士班。

附錄

附錄1 大專校院專任教師及助教人數—按職級別、校別與學歷別分(1/19)

111學年度 SY2022-2023

單位：人

	總計	一般教師(含客座及講座)、專業技術人員及教師、專案教學人員				其他教師				
		教授	副教授	助理教授	講師	教官	護理教師	護理臨床指導教師	運動教練	86/3/21前助教
總計	44,388	13,806	13,464	12,370	3,404	511	13	619	33	168
博士	35,688	13,147	12,122	10,242	159	6	3	1	1	7
碩士	7,315	466	1,100	1,811	3,079	411	10	333	23	82
學士	1,201	172	198	234	137	88	-	285	9	78
專科	78	3	19	38	16	1	-	-	-	1
其他	106	18	25	45	13	5	-	-	-	-
0001 國立政治大學	日間部計	730	301	231	152	27	1	-	-	18
博士	665	296	224	145	-	-	-	-	-	-
碩士	48	5	7	6	26	1	-	-	-	3
學士	17	-	-	1	1	-	-	-	-	15
進修部計	5	5	-	-	-	-	-	-	-	-
博士	5	5	-	-	-	-	-	-	-	-
0002 國立清華大學	日間部計	857	452	241	149	13	2	-	-	-
博士	821	443	233	143	2	-	-	-	-	-
碩士	30	7	7	4	10	2	-	-	-	-
學士	6	2	1	2	1	-	-	-	-	-
0003 國立臺灣大學	日間部計	2,097	1,152	519	388	26	-	-	-	12
博士	2,001	1,127	497	373	4	-	-	-	-	-
碩士	56	7	12	9	21	-	-	-	-	7
學士	40	18	10	6	1	-	-	-	-	5
0004 國立臺灣師範大學	日間部計	829	456	210	114	37	-	-	-	12
博士	764	439	206	110	9	-	-	-	-	-
碩士	51	13	3	3	27	-	-	-	-	5
學士	9	2	-	-	-	-	-	-	-	7
其他	5	2	1	1	1	-	-	-	-	-
0005 國立成功大學	日間部計	1,335	669	407	224	17	9	-	-	9
博士	1,227	639	371	210	5	-	-	-	-	2
碩士	58	8	13	12	12	9	-	-	-	4
學士	50	22	23	2	-	-	-	-	-	3
0006 國立中興大學	日間部計	867	411	232	198	12	5	-	-	9
博士	809	405	219	183	2	-	-	-	-	-
碩士	40	2	9	10	8	3	-	-	-	8
學士	18	4	4	5	2	2	-	-	-	1
0007 國立陽明交通大學	日間部計	1,152	608	305	202	21	10	-	-	6
博士	1,069	589	287	191	2	-	-	-	-	-
碩士	53	6	11	7	18	9	-	-	-	2
學士	29	13	7	4	1	-	-	-	-	4
其他	1	-	-	-	-	1	-	-	-	-
0008 國立中央大學	日間部計	638	345	153	122	15	1	-	-	2
博士	613	345	150	118	-	-	-	-	-	-
碩士	24	-	3	4	15	1	-	-	-	1
學士	1	-	-	-	-	-	-	-	-	1
0009 國立中山大學	日間部計	593	254	143	191	1	1	-	-	3
博士	573	247	138	188	-	-	-	-	-	-

附錄1 大專校院專任教師及助教人數—按職級別、校別與學歷別分(2/19)

111學年度 SY2022-2023

單位：人

		總計	一般教師(含客座及講座)、專業技術人員及教師、專案教學人員				其他教師				
			教授	副教授	助理教授	講師	教官	護理教師	護理臨床指導教師	運動教練	86/3/21前助教
0012 國立臺灣海洋大學	碩士	14	6	3	3	1	1	-	-	-	-
	學士	6	1	2	-	-	-	-	-	-	3
	日間部計	442	197	109	117	5	3	-	-	-	11
	博士	414	195	108	111	-	-	-	-	-	-
0013 國立中正大學	碩士	20	1	1	5	5	2	-	-	-	6
	學士	7	-	-	1	-	1	-	-	-	5
	其他	1	1	-	-	-	-	-	-	-	-
	日間部計	527	280	158	79	5	2	-	-	3	-
0014 國立高雄師範大學	博士	515	280	157	78	-	-	-	-	-	-
	碩士	12	-	1	1	5	2	-	-	3	-
	日間部計	283	159	72	47	2	-	-	-	-	3
	博士	277	157	72	47	-	-	-	-	-	1
0015 國立彰化師範大學	碩士	5	2	-	-	2	-	-	-	-	1
	學士	1	-	-	-	-	-	-	-	-	1
	日間部計	365	186	103	70	6	-	-	-	-	-
	博士	351	182	99	69	1	-	-	-	-	-
0017 國立臺北大學	碩士	13	4	3	1	5	-	-	-	-	-
	學士	1	-	1	-	-	-	-	-	-	-
	日間部計	379	147	119	87	14	2	-	-	-	10
	博士	352	145	119	87	-	-	-	-	-	1
0018 國立嘉義大學	碩士	22	2	-	-	14	1	-	-	-	5
	學士	5	-	-	-	-	1	-	-	-	4
	進修部計	2	-	-	2	-	-	-	-	-	-
	博士	2	-	-	2	-	-	-	-	-	-
0019 國立高雄大學	日間部計	485	208	137	118	15	3	-	-	-	4
	博士	450	205	130	113	2	-	-	-	-	-
	碩士	32	3	7	5	13	3	-	-	-	1
	學士	3	-	-	-	-	-	-	-	-	3
0020 國立東華大學	進修部計	1	-	1	-	-	-	-	-	-	-
	博士	1	-	1	-	-	-	-	-	-	-
	日間部計	233	117	66	44	4	1	-	-	1	-
	博士	218	114	64	40	-	-	-	-	-	-
0021 國立暨南國際大學	碩士	13	3	2	4	3	1	-	-	-	-
	學士	1	-	-	-	-	-	-	-	1	-
	專科	1	-	-	-	1	-	-	-	-	-
	日間部計	458	196	171	69	22	-	-	-	-	-
0022 國立臺灣科技大學	博士	431	194	167	67	3	-	-	-	-	-
	碩士	27	2	4	2	19	-	-	-	-	-
	日間部計	264	127	98	31	8	-	-	-	-	-
	博士	257	127	98	30	2	-	-	-	-	-
0022 國立臺灣科技大學	碩士	6	-	-	1	5	-	-	-	-	-
	學士	1	-	-	-	1	-	-	-	-	-
	日間部計	521	262	100	133	23	-	-	-	-	3
	博士	480	261	95	122	1	-	-	-	-	1

附錄1 大專校院專任教師及助教人數—按職級別、校別與學歷別分(3/19)

111學年度 SY2022-2023

單位：人

	總計	一般教師(含客座及講座)、專業技術人員及教師、專案教學人員				其他教師					
		教授	副教授	助理教授	講師	教官	護理教師	護理臨床指導教師	運動教練	86/3/21前助教	
	碩士	40	1	5	11	22	-	-	-	-	1
	學士	1	-	-	-	-	-	-	-	-	1
	進修部計	1	1	-	-	-	-	-	-	-	-
	博士	1	1	-	-	-	-	-	-	-	-
0023 國立雲林科技大學	日間部計	410	168	109	110	15	4	-	-	-	4
	博士	364	161	101	97	4	-	-	-	-	1
	碩士	42	7	6	12	11	3	-	-	-	3
	學士	4	-	2	1	-	1	-	-	-	-
	進修部計	1	1	-	-	-	-	-	-	-	-
	博士	1	1	-	-	-	-	-	-	-	-
0024 國立屏東科技大學	日間部計	424	168	122	96	33	5	-	-	-	-
	博士	378	163	121	91	3	-	-	-	-	-
	碩士	40	3	1	5	29	2	-	-	-	-
	學士	6	2	-	-	1	3	-	-	-	-
	進修部計	9	-	1	5	3	-	-	-	-	-
	博士	5	-	1	4	-	-	-	-	-	-
	碩士	4	-	-	1	3	-	-	-	-	-
0025 國立臺北科技大學	日間部計	476	207	149	92	16	8	-	-	-	4
	博士	439	204	144	91	-	-	-	-	-	-
	碩士	31	2	5	1	16	6	-	-	-	1
	學士	6	1	-	-	-	2	-	-	-	3
	進修部計	3	2	-	-	-	-	-	-	-	1
	博士	3	2	-	-	-	-	-	-	-	1
0028 國立臺北藝術大學	日間部計	168	44	60	38	14	-	-	-	-	12
	博士	73	23	33	17	-	-	-	-	-	-
	碩士	77	20	22	18	14	-	-	-	-	3
	學士	13	1	2	2	-	-	-	-	-	8
	專科	4	-	2	1	-	-	-	-	-	1
	其他	1	-	1	-	-	-	-	-	-	-
0029 國立臺灣藝術大學	日間部計	169	72	44	49	4	-	-	-	-	-
	博士	108	48	31	29	-	-	-	-	-	-
	碩士	53	22	10	17	4	-	-	-	-	-
	學士	2	-	1	1	-	-	-	-	-	-
	專科	1	-	-	1	-	-	-	-	-	-
	其他	5	2	2	1	-	-	-	-	-	-
0030 國立臺東大學	日間部計	209	65	80	50	9	5	-	-	-	-
	博士	188	62	78	48	-	-	-	-	-	-
	碩士	19	3	2	1	9	4	-	-	-	-
	學士	2	-	-	1	-	1	-	-	-	-
0031 國立宜蘭大學	日間部計	234	92	73	49	17	3	-	-	-	-
	博士	198	90	63	45	-	-	-	-	-	-
	碩士	33	2	9	4	17	1	-	-	-	-
	學士	2	-	1	-	-	1	-	-	-	-
	其他	1	-	-	-	-	1	-	-	-	-

附錄1 大專校院專任教師及助教人數—按職級別、校別與學歷別分(4/19)

111學年度 SY2022-2023

單位：人

		總計	一般教師(含客座及講座)、專業技術人員及教師、專案教學人員				其他教師				
			教授	副教授	助理教授	講師	教官	護理教師	護理臨床指導教師	運動教練	86/3/21前助教
0032 國立聯合大學	日間部計	284	80	119	66	15	2	1	-	-	1
	博士	240	79	106	54	-	-	1	-	-	-
	碩士	39	1	12	10	15	-	-	-	-	1
	學士	5	-	1	2	-	2	-	-	-	-
0033 國立虎尾科技大學	日間部計	353	149	105	84	11	4	-	-	-	-
	博士	301	136	97	67	1	-	-	-	-	-
	碩士	35	5	4	14	9	3	-	-	-	-
	學士	17	8	4	3	1	1	-	-	-	-
0035 國立臺南藝術大學	日間部計	106	32	35	36	3	-	-	-	-	-
	博士	63	20	23	20	-	-	-	-	-	-
	碩士	24	5	6	10	3	-	-	-	-	-
	學士	3	2	-	1	-	-	-	-	-	-
	專科	1	-	1	-	-	-	-	-	-	-
	其他	15	5	5	5	-	-	-	-	-	-
	進修部計	1	1	-	-	-	-	-	-	-	-
	博士	1	1	-	-	-	-	-	-	-	-
0036 國立臺南大學	日間部計	224	110	80	31	-	1	-	-	-	2
	博士	211	108	74	29	-	-	-	-	-	-
	碩士	10	2	6	1	-	1	-	-	-	-
	學士	2	-	-	-	-	-	-	-	-	2
	其他	1	-	-	1	-	-	-	-	-	-
0037 國立臺北教育大學	日間部計	235	108	65	58	2	1	-	-	-	1
	博士	220	103	61	56	-	-	-	-	-	-
	碩士	12	4	4	-	2	1	-	-	-	1
	其他	3	1	-	2	-	-	-	-	-	-
0039 國立臺中教育大學	日間部計	200	81	66	46	4	3	-	-	-	-
	博士	188	78	64	46	-	-	-	-	-	-
	碩士	12	3	2	-	4	3	-	-	-	-
0042 國立澎湖科技大學	日間部計	128	39	31	46	11	1	-	-	-	-
	博士	109	36	30	42	1	-	-	-	-	-
	碩士	16	2	1	4	8	1	-	-	-	-
	學士	2	1	-	-	1	-	-	-	-	-
	專科	1	-	-	-	1	-	-	-	-	-
0043 國立勤益科技大學	日間部計	340	121	103	97	12	7	-	-	-	-
	博士	296	116	90	89	1	-	-	-	-	-
	碩士	39	5	12	8	11	3	-	-	-	-
	學士	4	-	1	-	-	3	-	-	-	-
	專科	1	-	-	-	-	1	-	-	-	-
	進修部計	2	-	1	1	-	-	-	-	-	-
	博士	2	-	1	1	-	-	-	-	-	-
0044 國立體育大學	日間部計	99	41	33	12	5	-	-	-	8	-
	博士	64	35	19	9	-	-	-	-	1	-
	碩士	34	6	14	3	5	-	-	-	6	-
	學士	1	-	-	-	-	-	-	-	1	-

附錄1 大專校院專任教師及助教人數—按職級別、校別與學歷別分(5/19)

111學年度 SY2022-2023

單位：人

		總計	一般教師(含客座及講座)、專業技術人員及教師、專案教學人員				其他教師				
			教授	副教授	助理教授	講師	教官	護理教師	護理臨床指導教師	運動教練	86/3/21前助教
			0046 國立臺北護理健康大學	日間部計	212	43	60	69	8	3	-
	博士	168	43	59	66	-	-	-	-	-	-
	碩士	44	-	1	3	8	3	-	29	-	-
0047 國立高雄餐旅大學	日間部計	158	36	51	55	12	4	-	-	-	-
	博士	111	28	43	39	1	-	-	-	-	-
	碩士	40	7	7	14	10	2	-	-	-	-
	學士	4	-	1	1	-	2	-	-	-	-
	專科	3	1	-	1	1	-	-	-	-	-
0048 國立金門大學	日間部計	148	36	73	35	3	1	-	-	-	-
	博士	139	34	70	34	1	-	-	-	-	-
	碩士	7	2	3	1	1	-	-	-	-	-
	學士	2	-	-	-	1	1	-	-	-	-
0049 國立臺灣體育運動大學	日間部計	124	27	43	22	8	4	1	-	19	-
	博士	67	20	32	15	-	-	-	-	-	-
	碩士	48	7	10	7	8	3	1	-	12	-
	學士	9	-	1	-	-	1	-	-	7	-
0050 國立臺中科技大學	日間部計	433	108	152	122	16	7	1	26	-	1
	博士	325	102	124	98	1	-	-	-	-	-
	碩士	103	6	27	23	15	7	1	24	-	-
	學士	5	-	1	1	-	-	-	2	-	1
	進修部計	5	1	2	2	-	-	-	-	-	-
	博士	4	1	2	1	-	-	-	-	-	-
	碩士	1	-	-	1	-	-	-	-	-	-
0051 國立臺北商業大學	日間部計	227	58	89	50	17	10	1	-	-	2
	博士	186	56	80	46	4	-	-	-	-	-
	碩士	37	2	9	4	12	8	1	-	-	1
	學士	4	-	-	-	1	2	-	-	-	1
0052 國立屏東大學	日間部計	353	99	139	102	7	4	-	-	-	2
	博士	325	96	134	94	-	1	-	-	-	-
	碩士	26	3	5	8	7	2	-	-	-	1
	學士	2	-	-	-	-	1	-	-	-	1
	進修部計	1	-	-	1	-	-	-	-	-	-
	博士	1	-	-	1	-	-	-	-	-	-
0053 國立高雄科技大學	日間部計	839	348	262	185	30	6	-	-	-	8
	博士	757	342	248	164	2	1	-	-	-	-
	碩士	74	5	10	21	28	4	-	-	-	6
	學士	8	1	4	-	-	1	-	-	-	2
0144 國立臺灣戲曲學院	日間部計	31	1	15	13	2	-	-	-	-	-
	博士	9	-	5	4	-	-	-	-	-	-
	碩士	18	-	9	8	1	-	-	-	-	-
	學士	2	1	1	-	-	-	-	-	-	-
	其他	2	-	-	1	1	-	-	-	-	-
0221 國立臺南護理專科學校	日間部計	100	11	23	30	6	-	-	30	-	-
	博士	62	11	20	30	1	-	-	-	-	-

附錄1 大專校院專任教師及助教人數—按職級別、校別與學歷別分(6/19)

111學年度 SY2022-2023

單位：人

	總計	一般教師(含客座及講座)、專業技術人員及教師、專案教學人員				其他教師					
		教授	副教授	助理教授	講師	教官	護理教師	護理臨床指導教師	運動教練	86/3/21前助教	
0222 國立臺東專科學校	碩士	28	-	3	-	5	-	-	20	-	-
	學士	10	-	-	-	-	-	-	10	-	-
	日間部計	61	7	17	29	8	-	-	-	-	-
	博士	46	7	15	24	-	-	-	-	-	-
1001 東海大學	碩士	15	-	2	5	8	-	-	-	-	-
	日間部計	556	164	168	176	25	16	1	-	-	6
	博士	480	160	156	164	-	-	-	-	-	-
	碩士	72	4	11	12	25	15	1	-	-	4
1002 輔仁大學	學士	3	-	-	-	-	1	-	-	-	2
	其他	1	-	1	-	-	-	-	-	-	-
	日間部計	719	178	255	242	27	16	1	-	-	-
	博士	631	166	240	225	-	-	-	-	-	-
	碩士	73	10	13	11	24	14	1	-	-	-
	學士	12	2	2	5	3	-	-	-	-	-
	專科	1	-	-	1	-	-	-	-	-	-
	其他	2	-	-	-	-	2	-	-	-	-
	進修部計	9	-	2	4	1	2	-	-	-	-
	博士	6	-	2	4	-	-	-	-	-	-
1003 東吳大學	碩士	2	-	-	-	1	1	-	-	-	-
	學士	1	-	-	-	-	1	-	-	-	-
	日間部計	426	135	137	132	19	3	-	-	-	-
	博士	382	126	125	131	-	-	-	-	-	-
	碩士	42	9	10	1	19	3	-	-	-	-
	學士	1	-	1	-	-	-	-	-	-	-
1004 中原大學	其他	1	-	1	-	-	-	-	-	-	-
	日間部計	505	162	171	142	13	17	-	-	-	-
	博士	449	157	157	134	1	-	-	-	-	-
	碩士	52	4	14	8	12	14	-	-	-	-
1005 淡江大學	學士	4	1	-	-	-	3	-	-	-	-
	日間部計	750	236	291	182	11	27	2	-	-	1
	博士	679	230	276	172	1	-	-	-	-	-
	碩士	64	5	13	10	10	24	2	-	-	-
	學士	6	-	2	-	-	3	-	-	-	1
1006 中國文化大學	專科	1	1	-	-	-	-	-	-	-	-
	日間部計	666	198	266	177	14	10	1	-	-	-
	博士	573	176	235	161	-	-	1	-	-	-
	碩士	81	19	28	14	13	7	-	-	-	-
	學士	12	3	3	2	1	3	-	-	-	-
1007 逢甲大學	日間部計	645	205	225	184	12	18	-	-	-	1
	博士	588	202	217	168	1	-	-	-	-	-
	碩士	55	3	8	15	11	17	-	-	-	1
	學士	2	-	-	1	-	1	-	-	-	-
1008 靜宜大學	日間部計	360	86	128	118	24	4	-	-	-	-
	博士	319	84	123	111	1	-	-	-	-	-

附錄1 大專校院專任教師及助教人數—按職級別、校別與學歷別分(7/19)

111學年度 SY2022-2023

單位：人

		總計	一般教師(含客座及講座)、專業技術人員及教師、專案教學人員				其他教師				
			教授	副教授	助理教授	講師	教官	護理教師	護理臨床指導教師	運動教練	86/3/21前助教
			碩士	37	2	4	7	22	2	-	-
學士	4	-	1	-	1	2	-	-	-	-	
1009 長庚大學	日間部計	582	229	156	171	22	4	-	-	-	
	博士	479	210	130	138	1	-	-	-	-	
	碩士	38	3	4	13	14	4	-	-	-	
	學士	65	16	22	20	7	-	-	-	-	
1010 元智大學	日間部計	296	97	96	90	9	4	-	-	-	
	博士	272	97	91	84	-	-	-	-	-	
	碩士	21	-	4	5	8	4	-	-	-	
	學士	3	-	1	1	1	-	-	-	-	
1011 中華大學	日間部計	192	56	67	53	13	3	-	-	-	
	博士	159	53	61	45	-	-	-	-	-	
	碩士	29	2	6	7	13	1	-	-	-	
	學士	4	1	-	1	-	2	-	-	-	
1012 大葉大學	日間部計	277	55	83	106	29	4	-	-	-	
	博士	197	53	65	78	1	-	-	-	-	
	碩士	74	1	17	26	27	3	-	-	-	
	學士	5	1	-	2	1	1	-	-	-	
	其他	1	-	1	-	-	-	-	-	-	
1013 華梵大學	日間部計	68	16	20	25	6	1	-	-	-	
	博士	43	14	16	13	-	-	-	-	-	
	碩士	23	2	3	12	5	1	-	-	-	
	學士	1	-	-	-	1	-	-	-	-	
	專科	1	-	1	-	-	-	-	-	-	
	進修部計	1	1	-	-	-	-	-	-	-	
	博士	1	1	-	-	-	-	-	-	-	
1014 義守大學	日間部計	507	145	162	158	39	3	-	-	-	
	博士	422	136	145	139	1	1	-	-	-	
	碩士	64	6	10	15	31	2	-	-	-	
	學士	20	3	6	4	7	-	-	-	-	
	其他	1	-	1	-	-	-	-	-	-	
1015 世新大學	日間部計	320	92	114	81	27	6	-	-	-	
	博士	252	87	102	62	1	-	-	-	-	
	碩士	64	4	12	18	24	6	-	-	-	
	學士	3	1	-	-	2	-	-	-	-	
	其他	1	-	-	1	-	-	-	-	-	
	進修部計	2	-	1	1	-	-	-	-	-	
	博士	1	-	-	1	-	-	-	-	-	
	碩士	1	-	1	-	-	-	-	-	-	
1016 銘傳大學	日間部計	556	124	206	198	26	1	-	-	1	
	博士	492	120	191	181	-	-	-	-	-	
	碩士	61	3	14	17	25	1	-	-	1	
	學士	3	1	1	-	1	-	-	-	-	
	進修部計	1	1	-	-	-	-	-	-	-	

附錄1 大專校院專任教師及助教人數—按職級別、校別與學歷別分(8/19)

111學年度 SY2022-2023

單位：人

		總計	一般教師(含客座及講座)、專業技術人員及教師、專案教學人員				其他教師				
			教授	副教授	助理教授	講師	教官	護理教師	護理臨床指導教師	運動教練	86/3/21前助教
			1017 實踐大學	博士	1	1	-	-	-	-	-
	日間部計	318	42	117	131	23	5	-	-	-	
	博士	214	32	87	94	1	-	-	-	-	
	碩士	88	8	24	32	20	4	-	-	-	
	學士	7	-	4	1	1	1	-	-	-	
	專科	1	-	-	1	-	-	-	-	-	
	其他	8	2	2	3	1	-	-	-	-	
	進修部計	1	-	-	1	-	-	-	-	-	
	博士	1	-	-	1	-	-	-	-	-	
1018 朝陽科技大學	日間部計	390	70	138	148	27	7	-	-	-	
	博士	304	66	124	114	-	-	-	-	-	
	碩士	80	4	14	30	27	5	-	-	-	
	學士	4	-	-	2	-	2	-	-	-	
	專科	1	-	-	1	-	-	-	-	-	
	其他	1	-	-	1	-	-	-	-	-	
	進修部計	3	1	-	-	-	2	-	-	-	
	博士	1	1	-	-	-	-	-	-	-	
	碩士	2	-	-	-	-	2	-	-	-	
1019 高雄醫學大學	日間部計	529	218	168	125	16	1	-	-	1	
	博士	438	192	145	99	2	-	-	-	-	
	碩士	59	17	14	16	10	1	-	-	1	
	學士	32	9	9	10	4	-	-	-	-	
1020 南華大學	日間部計	193	44	71	76	2	-	-	-	-	
	博士	170	42	66	62	-	-	-	-	-	
	碩士	21	1	5	13	2	-	-	-	-	
	學士	2	1	-	1	-	-	-	-	-	
1021 真理大學	日間部計	213	50	80	65	15	3	-	-	-	
	博士	170	45	67	58	-	-	-	-	-	
	碩士	42	5	12	7	15	3	-	-	-	
	學士	1	-	1	-	-	-	-	-	-	
1022 大同大學	日間部計	134	45	43	32	14	-	-	-	-	
	博士	116	45	41	30	-	-	-	-	-	
	碩士	18	-	2	2	14	-	-	-	-	
1023 南臺科技大學	日間部計	511	106	181	171	42	11	-	-	-	
	博士	432	105	169	155	2	1	-	-	-	
	碩士	70	1	11	14	38	6	-	-	-	
	學士	9	-	1	2	2	4	-	-	-	
	進修部計	6	-	1	2	3	-	-	-	-	
	博士	3	-	1	2	-	-	-	-	-	
	碩士	3	-	-	-	3	-	-	-	-	
1024 崑山科技大學	日間部計	271	50	109	81	31	-	-	-	-	
	博士	183	46	86	51	-	-	-	-	-	
	碩士	81	4	18	29	30	-	-	-	-	
	學士	5	-	4	-	1	-	-	-	-	

附錄1 大專校院專任教師及助教人數—按職級別、校別與學歷別分(9/19)

111學年度 SY2022-2023

單位：人

	總計	一般教師(含客座及講座)、專業技術人員及教師、專案教學人員				其他教師				
		教授	副教授	助理教授	講師	教官	護理教師	護理臨床指導教師	運動教練	86/3/21前助教
專科	1	-	1	-	-	-	-	-	-	-
其他	1	-	-	1	-	-	-	-	-	-
進修部計	6	3	2	1	-	-	-	-	-	-
博士	6	3	2	1	-	-	-	-	-	-
1025 嘉南藥理大學	日間部計	339	58	107	139	30	4	1	-	-
博士	239	55	94	88	2	-	-	-	-	-
碩士	96	3	13	49	27	3	1	-	-	-
學士	4	-	-	2	1	1	-	-	-	-
進修部計	3	2	-	-	1	-	-	-	-	-
博士	2	2	-	-	-	-	-	-	-	-
碩士	1	-	-	-	1	-	-	-	-	-
1026 樹德科技大學	日間部計	266	22	75	139	29	1	-	-	-
博士	180	22	63	94	1	-	-	-	-	-
碩士	83	-	12	43	28	-	-	-	-	-
學士	3	-	-	2	-	1	-	-	-	-
1027 慈濟大學	日間部計	235	62	90	72	11	-	-	-	-
博士	207	59	85	63	-	-	-	-	-	-
碩士	26	2	4	9	11	-	-	-	-	-
學士	2	1	1	-	-	-	-	-	-	-
1028 臺北醫學大學	日間部計	697	251	225	207	13	1	-	-	-
博士	567	214	190	163	-	-	-	-	-	-
碩士	58	15	21	16	5	1	-	-	-	-
學士	72	22	14	28	8	-	-	-	-	-
進修部計	1	-	-	1	-	-	-	-	-	-
學士	1	-	-	1	-	-	-	-	-	-
1029 中山醫學大學	日間部計	401	148	131	92	28	2	-	-	-
博士	355	141	125	85	4	-	-	-	-	-
碩士	36	6	4	5	19	2	-	-	-	-
學士	10	1	2	2	5	-	-	-	-	-
1030 龍華科技大學	日間部計	281	38	89	133	19	2	-	-	-
博士	225	37	83	105	-	-	-	-	-	-
碩士	53	1	6	26	18	2	-	-	-	-
學士	3	-	-	2	1	-	-	-	-	-
1031 輔英科技大學	日間部計	305	21	80	109	26	5	-	64	-
博士	133	17	51	64	-	1	-	-	-	-
碩士	146	4	28	42	26	4	-	42	-	-
學士	26	-	1	3	-	-	-	22	-	-
進修部計	3	1	-	2	-	-	-	-	-	-
博士	2	1	-	1	-	-	-	-	-	-
碩士	1	-	-	1	-	-	-	-	-	-
1032 明新科技大學	日間部計	298	40	107	102	45	4	-	-	-
博士	217	39	95	82	1	-	-	-	-	-
碩士	76	1	10	19	42	4	-	-	-	-
學士	4	-	1	1	2	-	-	-	-	-

附錄1 大專校院專任教師及助教人數—按職級別、校別與學歷別分(10/19)

111學年度 SY2022-2023

單位：人

	總計	一般教師(含客座及講座)、專業技術人員及教師、專案教學人員				其他教師					
		教授	副教授	助理教授	講師	教官	護理教師	護理臨床指導教師	運動教練	86/3/21前助教	
1033 長榮大學	專科	1	-	1	-	-	-	-	-	-	-
	進修部計	7	2	1	4	-	-	-	-	-	-
	博士	5	2	1	2	-	-	-	-	-	-
	碩士	2	-	-	2	-	-	-	-	-	-
	日間部計	300	52	92	144	10	2	-	-	-	-
	博士	252	48	86	118	-	-	-	-	-	-
	碩士	43	4	6	21	10	2	-	-	-	-
	學士	5	-	-	5	-	-	-	-	-	-
	進修部計	2	-	1	1	-	-	-	-	-	-
	博士	2	-	1	1	-	-	-	-	-	-
1034 弘光科技大學	日間部計	325	44	90	128	10	7	-	43	-	3
	博士	197	39	73	85	-	-	-	-	-	-
	碩士	98	2	13	37	6	6	-	32	-	2
	學士	18	1	1	2	1	1	-	11	-	1
	專科	5	-	2	3	-	-	-	-	-	-
	其他	7	2	1	1	3	-	-	-	-	-
	進修部計	8	-	1	-	1	-	-	5	-	1
	博士	1	-	1	-	-	-	-	-	-	-
	碩士	5	-	-	-	1	-	-	3	-	1
	學士	2	-	-	-	-	-	-	2	-	-
1035 中國醫藥大學	日間部計	509	237	149	121	2	-	-	-	-	-
	博士	423	200	125	98	-	-	-	-	-	-
	碩士	39	15	14	9	1	-	-	-	-	-
	學士	47	22	10	14	1	-	-	-	-	-
1036 健行科技大學	日間部計	270	27	90	114	28	11	-	-	-	-
	博士	197	24	85	88	-	-	-	-	-	-
	碩士	68	2	5	23	27	11	-	-	-	-
	學士	3	-	-	2	1	-	-	-	-	-
	其他	2	1	-	1	-	-	-	-	-	-
	進修部計	8	-	3	2	3	-	-	-	-	-
	博士	5	-	3	2	-	-	-	-	-	-
	碩士	2	-	-	-	2	-	-	-	-	-
	學士	1	-	-	-	1	-	-	-	-	-
1037 正修科技大學	日間部計	406	80	137	142	42	4	1	-	-	-
	博士	260	68	107	83	1	-	1	-	-	-
	碩士	137	12	27	54	40	4	-	-	-	-
	學士	8	-	2	5	1	-	-	-	-	-
	專科	1	-	1	-	-	-	-	-	-	-
	進修部計	11	3	1	4	3	-	-	-	-	-
	博士	5	3	-	2	-	-	-	-	-	-
	碩士	6	-	1	2	3	-	-	-	-	-
1038 萬能科技大學	日間部計	226	18	67	100	40	1	-	-	-	-
	博士	120	17	54	45	4	-	-	-	-	-
	碩士	89	1	11	45	32	-	-	-	-	-

附錄1 大專校院專任教師及助教人數—按職級別、校別與學歷別分(11/19)

111學年度 SY2022-2023

單位：人

	總計	一般教師(含客座及講座)、專業技術人員及教師、專案教學人員				其他教師					
		教授	副教授	助理教授	講師	教官	護理教師	護理臨床指導教師	運動教練	86/3/21前助教	
1039 玄奘大學	學士	13	-	2	7	3	1	-	-	-	-
	專科	1	-	-	1	-	-	-	-	-	-
	其他	3	-	-	2	1	-	-	-	-	-
	進修部計	2	2	-	-	-	-	-	-	-	-
	博士	2	2	-	-	-	-	-	-	-	-
	日間部計	100	12	23	53	12	-	-	-	-	-
	博士	62	9	15	38	-	-	-	-	-	-
	碩士	31	2	5	12	12	-	-	-	-	-
	學士	4	1	1	2	-	-	-	-	-	-
	其他	3	-	2	1	-	-	-	-	-	-
1040 建國科技大學	進修部計	1	1	-	-	-	-	-	-	-	-
	博士	1	1	-	-	-	-	-	-	-	-
	日間部計	177	22	61	57	32	3	2	-	-	-
	博士	122	20	57	44	1	-	-	-	-	-
	碩士	51	2	2	12	30	3	2	-	-	-
	學士	4	-	2	1	1	-	-	-	-	-
	進修部計	3	1	-	2	-	-	-	-	-	-
	博士	3	1	-	2	-	-	-	-	-	-
	日間部計	206	54	54	76	18	4	-	-	-	-
	博士	179	54	54	71	-	-	-	-	-	-
1041 明志科技大學	碩士	26	-	-	5	17	4	-	-	-	-
	專科	1	-	-	-	1	-	-	-	-	-
	日間部計	148	18	62	41	26	1	-	-	-	-
	博士	94	15	53	26	-	-	-	-	-	-
	碩士	54	3	9	15	26	1	-	-	-	-
	進修部計	6	2	2	2	-	-	-	-	-	-
	博士	5	2	2	1	-	-	-	-	-	-
	碩士	1	-	-	1	-	-	-	-	-	-
	日間部計	142	13	59	43	26	1	-	-	-	-
	博士	79	11	44	24	-	-	-	-	-	-
1042 高苑科技大學	碩士	59	1	15	19	24	-	-	-	-	-
	學士	4	1	-	-	2	1	-	-	-	-
	進修部計	14	3	7	2	2	-	-	-	-	-
	博士	10	3	5	2	-	-	-	-	-	-
	碩士	4	-	2	-	2	-	-	-	-	-
	日間部計	80	10	24	26	20	-	-	-	-	-
	博士	50	9	20	20	1	-	-	-	-	-
	碩士	30	1	4	6	19	-	-	-	-	-
	進修部計	6	-	3	1	2	-	-	-	-	-
	博士	3	-	3	-	-	-	-	-	-	-
1043 大仁科技大學	碩士	3	-	-	1	2	-	-	-	-	-
	日間部計	257	17	97	110	29	4	-	-	-	-
	博士	169	17	82	70	-	-	-	-	-	-
	碩士	81	-	12	37	28	4	-	-	-	-

附錄1 大專校院專任教師及助教人數—按職級別、校別與學歷別分(12/19)

111學年度 SY2022-2023

單位：人

	總計	一般教師(含客座及講座)、專業技術人員及教師、專案教學人員				其他教師						
		教授	副教授	助理教授	講師	教官	護理教師	護理臨床指導教師	運動教練	86/3/21前助教		
1046 中國科技大學	學士	4	-	2	1	1	-	-	-	-	-	
	專科	1	-	1	-	-	-	-	-	-	-	
	其他	2	-	-	2	-	-	-	-	-	-	
	進修部計	1	-	-	1	-	-	-	-	-	-	
	博士	1	-	-	1	-	-	-	-	-	-	
	日間部計	208	8	61	103	33	3	-	-	-	-	
	博士	126	7	48	71	-	-	-	-	-	-	
	碩士	79	1	13	32	31	2	-	-	-	-	
	學士	3	-	-	-	2	1	-	-	-	-	
	進修部計	10	3	2	5	-	-	-	-	-	-	
1047 中臺科技大學	博士	6	3	1	2	-	-	-	-	-	-	
	碩士	4	-	1	3	-	-	-	-	-	-	
	日間部計	221	34	78	84	21	4	-	-	-	-	
	博士	177	32	70	75	-	-	-	-	-	-	
	碩士	42	2	8	9	21	2	-	-	-	-	
	學士	2	-	-	-	-	2	-	-	-	-	
	進修部計	5	1	1	2	-	1	-	-	-	-	
	博士	4	1	1	2	-	-	-	-	-	-	
	碩士	1	-	-	-	-	1	-	-	-	-	
	日間部計	372	98	102	151	19	2	-	-	-	-	
1048 亞洲大學	博士	304	88	91	125	-	-	-	-	-	-	
	碩士	65	9	9	26	19	2	-	-	-	-	
	學士	3	1	2	-	-	-	-	-	-	-	
	日間部計	169	31	58	68	11	1	-	-	-	-	
	博士	151	28	56	67	-	-	-	-	-	-	
	碩士	15	2	2	1	10	-	-	-	-	-	
	學士	1	-	-	-	-	1	-	-	-	-	
	專科	1	-	-	-	1	-	-	-	-	-	
	其他	1	1	-	-	-	-	-	-	-	-	
	進修部計	7	1	4	2	-	-	-	-	-	-	
1049 開南大學	博士	7	1	4	2	-	-	-	-	-	-	
	日間部計	153	35	60	51	7	-	-	-	-	-	
	博士	135	32	53	47	3	-	-	-	-	-	
	碩士	18	3	7	4	4	-	-	-	-	-	
	1050 佛光大學	日間部計	316	24	101	150	40	1	-	-	-	-
	博士	157	16	56	83	2	-	-	-	-	-	
	碩士	140	7	39	59	34	1	-	-	-	-	
	學士	12	-	5	4	3	-	-	-	-	-	
	專科	4	1	-	3	-	-	-	-	-	-	
	其他	3	-	1	1	1	-	-	-	-	-	
1051 台南應用科技大學	進修部計	1	-	1	-	-	-	-	-	-	-	
	博士	1	-	1	-	-	-	-	-	-	-	
	1052 遠東科技大學	日間部計	143	27	49	48	17	2	-	-	-	
	博士	85	27	36	22	-	-	-	-	-	-	

附錄1 大專校院專任教師及助教人數—按職級別、校別與學歷別分(13/19)

111學年度 SY2022-2023

單位：人

	總計	一般教師(含客座及講座)、專業技術人員及教師、專案教學人員				其他教師					
		教授	副教授	助理教授	講師	教官	護理教師	護理臨床指導教師	運動教練	86/3/21前助教	
	碩士	46	-	9	24	11	2	-	-	-	-
	學士	9	-	3	1	5	-	-	-	-	-
	專科	1	-	-	-	1	-	-	-	-	-
	其他	2	-	1	1	-	-	-	-	-	-
	進修部計	10	-	5	5	-	-	-	-	-	-
	博士	7	-	3	4	-	-	-	-	-	-
	碩士	2	-	1	1	-	-	-	-	-	-
	學士	1	-	1	-	-	-	-	-	-	-
1053 元培醫事科技大學	日間部計	172	16	49	73	29	5	-	-	-	-
	博士	128	15	45	66	2	-	-	-	-	-
	碩士	41	-	4	6	27	4	-	-	-	-
	學士	3	1	-	1	-	1	-	-	-	-
	進修部計	1	-	1	-	-	-	-	-	-	-
	博士	1	-	1	-	-	-	-	-	-	-
1054 景文科技大學	日間部計	152	18	43	61	29	1	-	-	-	-
	博士	83	18	33	32	-	-	-	-	-	-
	碩士	64	-	10	24	29	1	-	-	-	-
	學士	4	-	-	4	-	-	-	-	-	-
	其他	1	-	-	1	-	-	-	-	-	-
	進修部計	2	1	1	-	-	-	-	-	-	-
	博士	2	1	1	-	-	-	-	-	-	-
1055 中華醫事科技大學	日間部計	257	19	90	82	34	4	-	28	-	-
	博士	138	16	75	45	2	-	-	-	-	-
	碩士	97	2	14	36	29	1	-	15	-	-
	學士	20	1	1	1	1	3	-	13	-	-
	專科	1	-	-	-	1	-	-	-	-	-
	其他	1	-	-	-	1	-	-	-	-	-
	進修部計	5	-	-	-	1	-	-	4	-	-
	碩士	2	-	-	-	1	-	-	1	-	-
	學士	3	-	-	-	-	-	-	3	-	-
1056 東南科技大學	日間部計	139	15	46	43	35	-	-	-	-	-
	博士	81	14	39	27	1	-	-	-	-	-
	碩士	50	-	5	14	31	-	-	-	-	-
	學士	7	1	2	1	3	-	-	-	-	-
	專科	1	-	-	1	-	-	-	-	-	-
1057 德明財經科技大學	日間部計	210	15	69	86	40	-	-	-	-	-
	博士	138	14	61	62	1	-	-	-	-	-
	碩士	72	1	8	24	39	-	-	-	-	-
1058 明道大學	日間部計	82	10	19	46	6	1	-	-	-	-
	博士	70	9	16	45	-	-	-	-	-	-
	碩士	11	1	2	1	6	1	-	-	-	-
	學士	1	-	1	-	-	-	-	-	-	-
	進修部計	2	1	-	1	-	-	-	-	-	-
	博士	2	1	-	1	-	-	-	-	-	-

附錄1 大專校院專任教師及助教人數—按職級別、校別與學歷別分(14/19)

111學年度 SY2022-2023

單位：人

		總計	一般教師(含客座及講座)、專業技術人員及教師、專案教學人員				其他教師				
			教授	副教授	助理教授	講師	教官	護理教師	護理臨床指導教師	運動教練	86/3/21前助教
1060 南開科技大學	日間部計	101	14	49	28	10	-	-	-	-	
	博士	70	14	40	16	-	-	-	-	-	
	碩士	25	-	7	10	8	-	-	-	-	
	學士	6	-	2	2	2	-	-	-	-	
	進修部計	2	1	1	-	-	-	-	-	-	
1061 中華科技大學	日間部計	126	9	41	46	30	-	-	-	-	
	博士	85	8	38	36	3	-	-	-	-	
	碩士	38	1	2	9	26	-	-	-	-	
	學士	1	-	1	-	-	-	-	-	-	
	專科	2	-	-	1	1	-	-	-	-	
1062 僑光科技大學	日間部計	210	14	88	73	33	2	-	-	-	
	博士	126	14	73	37	2	-	-	-	-	
	碩士	76	-	12	32	30	2	-	-	-	
	學士	3	-	1	1	1	-	-	-	-	
	專科	3	-	2	1	-	-	-	-	-	
1063 育達科技大學	日間部計	74	3	23	32	14	2	-	-	-	
	博士	45	2	19	24	-	-	-	-	-	
	碩士	27	1	3	8	14	1	-	-	-	
	學士	1	-	-	-	-	1	-	-	-	
	專科	1	-	1	-	-	-	-	-	-	
1064 美和科技大學	日間部計	178	9	38	54	34	6	-	37	-	
	博士	77	8	29	39	1	-	-	-	-	
	碩士	94	1	9	15	32	4	-	33	-	
	學士	7	-	-	-	1	2	-	4	-	
	進修部計	1	1	-	-	-	-	-	-	-	
1065 吳鳳科技大學	日間部計	131	7	44	43	35	2	-	-	-	
	博士	78	7	37	34	-	-	-	-	-	
	碩士	50	-	7	8	33	2	-	-	-	
	學士	2	-	-	-	2	-	-	-	-	
	其他	1	-	-	1	-	-	-	-	-	
	進修部計	3	2	1	-	-	-	-	-	-	
	博士	2	1	1	-	-	-	-	-	-	

附錄1 大專校院專任教師及助教人數—按職級別、校別與學歷別分(15/19)

111學年度 SY2022-2023

單位：人

		總計	一般教師(含客座及講座)、專業技術人員及教師、專案教學人員				其他教師				
			教授	副教授	助理教授	講師	教官	護理教師	護理臨床指導教師	運動教練	86/3/21前助教
1066 環球科技大學	碩士	1	1	-	-	-	-	-	-	-	-
	日間部計	105	7	35	38	22	3	-	-	-	-
	博士	59	7	27	24	1	-	-	-	-	-
	碩士	40	-	8	12	18	2	-	-	-	-
	學士	3	-	-	-	2	1	-	-	-	-
	專科	2	-	-	2	-	-	-	-	-	-
	其他	1	-	-	-	1	-	-	-	-	-
	進修部計	6	2	-	4	-	-	-	-	-	-
1067 台灣首府大學	博士	4	2	-	2	-	-	-	-	-	-
	碩士	1	-	-	1	-	-	-	-	-	-
	學士	1	-	-	1	-	-	-	-	-	-
	日間部計	41	2	10	28	1	-	-	-	-	-
1068 中州科技大學	博士	34	2	9	23	-	-	-	-	-	-
	碩士	7	-	1	5	1	-	-	-	-	-
	日間部計	62	4	26	20	12	-	-	-	-	-
	博士	41	4	22	15	-	-	-	-	-	-
1069 修平科技大學	碩士	20	-	3	5	12	-	-	-	-	-
	學士	1	-	1	-	-	-	-	-	-	-
	進修部計	7	-	3	3	1	-	-	-	-	-
	博士	5	-	2	3	-	-	-	-	-	-
	碩士	2	-	1	-	1	-	-	-	-	-
	日間部計	147	18	48	54	25	2	-	-	-	-
	博士	103	18	42	42	1	-	-	-	-	-
	碩士	40	-	5	12	22	1	-	-	-	-
1070 長庚科技大學	學士	4	-	1	-	2	1	-	-	-	-
	進修部計	4	1	-	2	1	-	-	-	-	-
	博士	3	1	-	2	-	-	-	-	-	-
	碩士	1	-	-	-	1	-	-	-	-	-
	日間部計	321	36	91	86	31	2	-	62	-	13
	博士	192	36	86	66	4	-	-	-	-	-
1071 臺北城市科技大學	碩士	110	-	5	19	27	-	-	49	-	10
	學士	19	-	-	1	-	2	-	13	-	3
	進修部計	10	4	3	2	-	-	-	-	-	1
	博士	8	4	3	1	-	-	-	-	-	-
	碩士	2	-	-	1	-	-	-	-	-	1
	日間部計	223	9	61	99	44	10	-	-	-	-
1071 臺北城市科技大學	博士	114	9	50	53	2	-	-	-	-	-
	碩士	85	-	8	28	39	10	-	-	-	-
	學士	12	-	1	10	1	-	-	-	-	-
	專科	6	-	1	4	1	-	-	-	-	-
	其他	6	-	1	4	1	-	-	-	-	-
	進修部計	2	-	2	-	-	-	-	-	-	-
	博士	1	-	1	-	-	-	-	-	-	-
	碩士	1	-	1	-	-	-	-	-	-	-

附錄1 大專校院專任教師及助教人數—按職級別、校別與學歷別分(16/19)

111學年度 SY2022-2023

單位：人

		總計	一般教師(含客座及講座)、專業技術人員及教師、專案教學人員				其他教師				
			教授	副教授	助理教授	講師	教官	護理教師	護理臨床指導教師	運動教練	86/3/21前助教
1072 敏實科技大學	日間部計	31	3	11	13	4	-	-	-	-	
	博士	19	3	9	7	-	-	-	-	-	
	碩士	10	-	2	4	4	-	-	-	-	
	專科	1	-	-	1	-	-	-	-	-	
	其他	1	-	-	1	-	-	-	-	-	
1073 醒吾科技大學	日間部計	192	16	60	62	54	-	-	-	-	
	博士	90	13	49	27	1	-	-	-	-	
	碩士	90	3	10	27	50	-	-	-	-	
	學士	8	-	-	5	3	-	-	-	-	
	專科	3	-	1	2	-	-	-	-	-	
	其他	1	-	-	1	-	-	-	-	-	
	進修部計	3	1	-	2	-	-	-	-	-	
博士	2	-	-	2	-	-	-	-	-		
碩士	1	1	-	-	-	-	-	-	-		
1075 文藻外語大學	日間部計	261	29	90	100	39	3	-	-	-	
	博士	195	27	80	88	-	-	-	-	-	
	碩士	66	2	10	12	39	3	-	-	-	
1076 華夏科技大學	日間部計	106	9	41	30	23	3	-	-	-	
	博士	69	9	37	22	1	-	-	-	-	
	碩士	33	-	3	6	21	3	-	-	-	
	學士	2	-	-	1	1	-	-	-	-	
	專科	1	-	-	1	-	-	-	-	-	
	其他	1	-	1	-	-	-	-	-	-	
進修部計	2	-	1	1	-	-	-	-	-		
碩士	2	-	1	1	-	-	-	-	-		
1077 慈濟科技大學	日間部計	167	6	35	73	23	1	-	29	-	
	博士	105	6	32	66	1	-	-	-	-	
	碩士	52	-	3	7	20	-	-	22	-	
	學士	10	-	-	-	2	1	-	7	-	
	進修部計	1	-	-	1	-	-	-	-	-	
碩士	1	-	-	1	-	-	-	-	-		
1078 致理科技大學	日間部計	266	27	114	87	35	3	-	-	-	
	博士	199	25	106	68	-	-	-	-	-	
	碩士	66	2	8	19	34	3	-	-	-	
	學士	1	-	-	-	1	-	-	-	-	
	進修部計	6	-	-	2	4	-	-	-	-	
	博士	2	-	-	2	-	-	-	-	-	
碩士	4	-	-	-	4	-	-	-	-		
1079 康寧大學	日間部計	104	3	18	41	41	1	-	-	-	
	博士	56	3	16	33	4	-	-	-	-	
	碩士	46	-	2	6	37	1	-	-	-	
	學士	1	-	-	1	-	-	-	-	-	
	其他	1	-	-	1	-	-	-	-	-	
1080 宏國德霖科技大學	日間部計	162	8	44	64	45	1	-	-	-	

附錄1 大專校院專任教師及助教人數—按職級別、校別與學歷別分(17/19)

111學年度 SY2022-2023

單位：人

	總計	一般教師(含客座及講座)、專業技術人員及教師、專案教學人員				其他教師					
		教授	副教授	助理教授	講師	教官	護理教師	護理臨床指導教師	運動教練	86/3/21前助教	
1081 東方設計大學	博士	87	8	40	38	1	-	-	-	-	-
	碩士	69	-	3	22	44	-	-	-	-	-
	學士	3	-	1	2	-	-	-	-	-	-
	其他	3	-	-	2	-	1	-	-	-	-
	進修部計	2	-	1	1	-	-	-	-	-	-
	博士	2	-	1	1	-	-	-	-	-	-
	日間部計	56	4	25	16	6	5	-	-	-	-
	博士	35	4	21	10	-	-	-	-	-	-
	碩士	18	-	4	6	5	3	-	-	-	-
	學士	3	-	-	-	1	2	-	-	-	-
1082 崇右影藝科技大學	進修部計	4	1	-	3	-	-	-	-	-	-
	博士	3	1	-	2	-	-	-	-	-	-
	碩士	1	-	-	1	-	-	-	-	-	-
	日間部計	50	6	13	17	14	-	-	-	-	-
	博士	13	3	6	4	-	-	-	-	-	-
	碩士	17	2	5	4	6	-	-	-	-	-
	學士	12	-	1	5	6	-	-	-	-	-
	專科	2	-	-	2	-	-	-	-	-	-
	其他	6	1	1	2	2	-	-	-	-	-
	日間部計	134	5	39	66	18	6	-	-	-	-
1083 台北海洋科技大學	博士	81	4	30	47	-	-	-	-	-	-
	碩士	46	1	8	15	16	6	-	-	-	-
	學士	3	-	-	2	1	-	-	-	-	-
	專科	3	-	1	1	1	-	-	-	-	-
	其他	1	-	-	1	-	-	-	-	-	-
	進修部計	1	-	-	-	-	1	-	-	-	-
	碩士	1	-	-	-	-	1	-	-	-	-
	日間部計	135	21	58	41	10	2	-	3	-	-
	博士	96	21	52	23	-	-	-	-	-	-
	碩士	35	-	6	17	10	1	-	1	-	-
1125 中信金融管理學院	學士	4	-	-	1	-	1	-	2	-	-
	日間部計	57	20	6	17	13	1	-	-	-	-
	博士	40	19	6	15	-	-	-	-	-	-
	碩士	15	1	-	1	12	1	-	-	-	-
	學士	1	-	-	-	1	-	-	-	-	-
1148 大漢技術學院	專科	1	-	-	1	-	-	-	-	-	-
	日間部計	26	1	8	11	5	1	-	-	-	-
	博士	16	1	6	9	-	-	-	-	-	-
	碩士	8	-	1	2	4	1	-	-	-	-
	學士	1	-	-	-	1	-	-	-	-	-
	其他	1	-	1	-	-	-	-	-	-	-
	進修部計	9	1	4	1	3	-	-	-	-	-
博士	4	1	2	1	-	-	-	-	-	-	
碩士	5	-	2	-	3	-	-	-	-	-	

附錄1 大專校院專任教師及助教人數—按職級別、校別與學歷別分(18/19)

111學年度 SY2022-2023

單位：人

		總計	一般教師(含客座及講座)、專業技術人員及教師、專案教學人員				其他教師				
			教授	副教授	助理教授	講師	教官	護理教師	護理臨床指導教師	運動教練	86/3/21前助教
1159 和春技術學院	日間部計	18	1	2	7	8	-	-	-	-	-
	博士	7	1	1	5	-	-	-	-	-	-
	碩士	9	-	-	2	7	-	-	-	-	-
	學士	1	-	-	-	1	-	-	-	-	-
	專科	1	-	1	-	-	-	-	-	-	-
	進修部計	2	-	-	-	2	-	-	-	-	-
	碩士	1	-	-	-	1	-	-	-	-	-
	學士	1	-	-	-	1	-	-	-	-	-
1168 南亞技術學院	日間部計	68	3	14	21	28	2	-	-	-	-
	博士	31	3	10	17	1	-	-	-	-	-
	碩士	36	-	3	4	27	2	-	-	-	-
	專科	1	-	1	-	-	-	-	-	-	-
	進修部計	2	-	1	-	1	-	-	-	-	-
	碩士	2	-	1	-	1	-	-	-	-	-
1183 黎明技術學院	日間部計	149	6	43	57	40	3	-	-	-	-
	博士	60	5	38	16	1	-	-	-	-	-
	碩士	69	1	4	26	35	3	-	-	-	-
	學士	17	-	-	13	4	-	-	-	-	-
	專科	2	-	-	2	-	-	-	-	-	-
	其他	1	-	1	-	-	-	-	-	-	-
1185 經國管理暨健康學院	日間部計	130	4	32	49	23	3	-	19	-	-
	博士	66	4	25	37	-	-	-	-	-	-
	碩士	52	-	4	7	22	2	-	17	-	-
	學士	7	-	2	1	1	1	-	2	-	-
	專科	4	-	1	3	-	-	-	-	-	-
	其他	1	-	-	1	-	-	-	-	-	-
1188 大同技術學院	日間部計	26	-	11	13	-	2	-	-	-	-
	博士	15	-	8	7	-	-	-	-	-	-
	碩士	10	-	2	6	-	2	-	-	-	-
	學士	1	-	1	-	-	-	-	-	-	-
1195 馬偕醫學院	日間部計	130	28	56	41	5	-	-	-	-	-
	博士	108	27	48	33	-	-	-	-	-	-
	碩士	10	1	2	2	5	-	-	-	-	-
	學士	12	-	6	6	-	-	-	-	-	-
1196 法鼓文理學院	日間部計	22	4	8	10	-	-	-	-	-	-
	博士	22	4	8	10	-	-	-	-	-	-
1282 馬偕醫護管理專科學校	日間部計	147	4	13	45	59	6	-	20	-	-
	博士	49	4	9	36	-	-	-	-	-	-
	碩士	69	-	4	4	53	4	-	4	-	-
	學士	27	-	-	3	6	2	-	16	-	-
	專科	2	-	-	2	-	-	-	-	-	-
1283 仁德醫護管理專科學校	日間部計	212	2	2	45	113	10	-	40	-	-
	博士	60	2	2	42	13	-	-	1	-	-
	碩士	119	-	-	3	97	9	-	10	-	-

附錄1 大專校院專任教師及助教人數—按職級別、校別與學歷別分(19/19)

111學年度 SY2022-2023

單位：人

	總計	一般教師(含客座及講座)、專業技術人員及教師、專案教學人員				其他教師				
		教授	副教授	助理教授	講師	教官	護理教師	護理臨床指導教師	運動教練	86/3/21前助教
學士	33	-	-	-	3	1	-	29	-	-
進修部計	2	-	1	1	-	-	-	-	-	-
博士	2	-	1	1	-	-	-	-	-	-
1284 樹人醫護管理專科學校	日間部計	223	2	5	56	122	12	-	26	-
博士	52	2	4	45	1	-	-	-	-	-
碩士	142	-	1	11	118	9	-	3	-	-
學士	27	-	-	-	1	3	-	23	-	-
專科	2	-	-	-	2	-	-	-	-	-
進修部計	1	1	-	-	-	-	-	-	-	-
博士	1	1	-	-	-	-	-	-	-	-
1285 慈惠醫護管理專科學校	日間部計	120	-	1	26	53	8	-	32	-
博士	29	-	1	23	5	-	-	-	-	-
碩士	58	-	-	3	46	7	-	2	-	-
學士	33	-	-	-	2	1	-	30	-	-
1286 耕莘健康管理專科學校	日間部計	156	-	9	34	82	4	-	27	-
博士	45	-	9	30	6	-	-	-	-	-
碩士	97	-	-	2	76	4	-	15	-	-
學士	13	-	-	1	-	-	-	12	-	-
專科	1	-	-	1	-	-	-	-	-	-
1287 敏惠醫護管理專科學校	日間部計	114	1	3	16	74	5	-	15	-
博士	19	1	2	16	-	-	-	-	-	-
碩士	76	-	1	-	71	3	-	1	-	-
學士	17	-	-	-	1	2	-	14	-	-
專科	2	-	-	-	2	-	-	-	-	-
1289 育英醫護管理專科學校	日間部計	67	-	2	11	28	4	-	22	-
博士	13	-	2	10	-	1	-	-	-	-
碩士	40	-	-	1	28	3	-	8	-	-
學士	14	-	-	-	-	-	-	14	-	-
1291 聖母醫護管理專科學校	日間部計	77	3	6	11	47	3	-	7	-
博士	20	2	6	9	3	-	-	-	-	-
碩士	48	-	-	2	43	3	-	-	-	-
學士	8	1	-	-	-	-	-	7	-	-
專科	1	-	-	-	1	-	-	-	-	-
1292 新生醫護管理專科學校	日間部計	209	-	4	37	126	13	-	29	-
博士	52	-	4	34	14	-	-	-	-	-
碩士	126	-	-	3	112	10	-	1	-	-
學士	31	-	-	-	-	3	-	28	-	-
1293 崇仁醫護管理專科學校	日間部計	117	2	5	18	66	4	-	22	-
博士	24	2	5	16	1	-	-	-	-	-
碩士	70	-	-	2	64	3	-	1	-	-
學士	22	-	-	-	-	1	-	21	-	-
專科	1	-	-	-	1	-	-	-	-	-
3002 臺北市立大學	日間部計	321	122	107	79	9	2	-	-	2
博士	247	92	90	65	-	-	-	-	-	-
碩士	74	30	17	14	9	2	-	-	2	-

附錄2 大專校院科系所數—按等級別、校別與日間 / 進修別分(1/11)

111學年度 SY2022-2023

單位：所；系；科

		研究所數			科系數				
		總計	博士班	碩士班	大學 四年制	大學 二年制	學士後 學士學位	二專	五專 (含七)
總計	計	3,523	950	3,368	3,473	457	1	131	227
	日	2,547	950	2,392	2,718	164	1	22	227
	修	-	-	-	554	293	-	109	-
	職	976	-	976	-	-	-	-	-
	進	-	-	-	201	-	-	-	-
0001 國立政治大學	計	71	39	69	37	-	-	-	-
	日	59	39	57	37	-	-	-	-
	職	12	-	12	-	-	-	-	-
0002 國立清華大學	計	87	48	80	37	-	1	-	-
	日	70	48	63	37	-	1	-	-
	職	17	-	17	-	-	-	-	-
0003 國立臺灣大學	計	151	104	142	57	-	-	-	-
	日	130	104	121	57	-	-	-	-
	職	21	-	21	-	-	-	-	-
0004 國立臺灣師範大學	計	82	38	78	37	-	-	-	-
	日	56	38	52	37	-	-	-	-
	職	26	-	26	-	-	-	-	-
0005 國立成功大學	計	115	60	108	46	-	-	-	-
	日	93	60	86	46	-	-	-	-
	職	22	-	22	-	-	-	-	-
0006 國立中興大學	計	93	44	86	44	-	-	-	-
	日	69	44	62	39	-	-	-	-
	職	24	-	24	-	-	-	-	-
	進	-	-	-	5	-	-	-	-
0007 國立陽明交通大學	計	120	71	103	32	-	-	-	-
	日	105	71	88	32	-	-	-	-
	職	15	-	15	-	-	-	-	-
0008 國立中央大學	計	68	37	65	28	-	-	-	-
	日	48	37	45	28	-	-	-	-
	職	20	-	20	-	-	-	-	-
0009 國立中山大學	計	66	31	61	24	-	-	-	-
	日	50	31	45	24	-	-	-	-
	職	16	-	16	-	-	-	-	-
0012 國立臺灣海洋大學	計	42	17	40	26	-	-	-	-
	日	29	17	27	22	-	-	-	-
	職	13	-	13	-	-	-	-	-
	進	-	-	-	4	-	-	-	-
0013 國立中正大學	計	58	28	57	30	-	-	-	-
	日	38	28	37	30	-	-	-	-
	職	20	-	20	-	-	-	-	-
0014 國立高雄師範大學	計	55	12	55	22	-	-	-	-
	日	30	12	30	22	-	-	-	-
	職	25	-	25	-	-	-	-	-
0015 國立彰化師範大學	計	51	15	51	21	-	-	-	-
	日	34	15	34	21	-	-	-	-
	職	17	-	17	-	-	-	-	-
0017 國立臺北大學	計	35	8	34	27	-	-	-	-
	日	27	8	26	18	-	-	-	-
	職	8	-	8	-	-	-	-	-
	進	-	-	-	9	-	-	-	-
0018 國立嘉義大學	計	54	7	52	51	-	-	-	-
	日	42	7	40	39	-	-	-	-
	職	12	-	12	-	-	-	-	-

附錄2 大專校院科系所數—按等級別、校別與日間 / 進修別分 (2/11)

111學年度 SY2022-2023

單位：所；系；科

		研究所數			科系數				
		總計	博士班	碩士班	大學 四年制	大學 二年制	學士後 學士學位	二專	五專 (含七)
	進	-	-	-	12	-	-	-	-
0019 國立高雄大學	計	35	2	34	21	2	-	-	-
	日	24	2	23	21	-	-	-	-
	修	-	-	-	-	2	-	-	-
	職	11	-	11	-	-	-	-	-
0020 國立東華大學	計	54	16	52	40	-	-	-	-
	日	41	16	39	40	-	-	-	-
	職	13	-	13	-	-	-	-	-
0021 國立暨南國際大學	計	37	13	36	23	-	-	-	-
	日	27	13	26	23	-	-	-	-
	職	10	-	10	-	-	-	-	-
0022 國立臺灣科技大學	計	42	21	41	21	4	-	-	-
	日	27	21	26	21	4	-	-	-
	職	15	-	15	-	-	-	-	-
0023 國立雲林科技大學	計	46	13	44	28	8	-	-	-
	日	30	13	28	26	8	-	-	-
	修	-	-	-	2	-	-	-	-
	職	16	-	16	-	-	-	-	-
0024 國立屏東科技大學	計	47	10	46	42	-	-	-	-
	日	36	10	35	30	-	-	-	-
	修	-	-	-	12	-	-	-	-
	職	11	-	11	-	-	-	-	-
0025 國立臺北科技大學	計	59	20	55	32	12	-	-	1
	日	34	20	30	24	12	-	-	1
	修	-	-	-	8	-	-	-	-
	職	25	-	25	-	-	-	-	-
0028 國立臺北藝術大學	計	21	5	20	10	-	-	-	1
	日	18	5	17	10	-	-	-	1
	職	3	-	3	-	-	-	-	-
0029 國立臺灣藝術大學	計	34	7	32	26	6	-	-	-
	日	20	7	18	15	-	-	-	-
	修	-	-	-	-	6	-	-	-
	職	14	-	14	-	-	-	-	-
	進	-	-	-	11	-	-	-	-
0030 國立臺東大學	計	29	3	28	24	3	-	-	-
	日	18	3	17	21	-	-	-	-
	修	-	-	-	-	3	-	-	-
	職	11	-	11	-	-	-	-	-
	進	-	-	-	3	-	-	-	-
0031 國立宜蘭大學	計	23	1	23	20	-	-	-	-
	日	18	1	18	16	-	-	-	-
	職	5	-	5	-	-	-	-	-
	進	-	-	-	4	-	-	-	-
0032 國立聯合大學	計	19	1	18	29	-	-	-	-
	日	18	1	17	20	-	-	-	-
	職	1	-	1	-	-	-	-	-
	進	-	-	-	9	-	-	-	-
0033 國立虎尾科技大學	計	29	3	28	34	7	-	1	2
	日	19	3	18	22	3	-	1	2
	修	-	-	-	12	4	-	-	-
	職	10	-	10	-	-	-	-	-
0035 國立臺南藝術大學	計	15	3	14	5	-	-	-	2
	日	13	3	12	5	-	-	-	2

附錄2 大專校院科系所數—按等級別、校別與日間 / 進修別分 (3/11)

111學年度 SY2022-2023

單位：所；系；科

		研究所數			科系數				
		總計	博士班	碩士班	大學 四年制	大學 二年制	學士後 學士學位	二專	五專 (含七)
	職	2	-	2	-	-	-	-	-
0036 國立臺南大學	計	36	4	36	24	-	-	-	-
	日	21	4	21	21	-	-	-	-
	職	15	-	15	-	-	-	-	-
	進	-	-	-	3	-	-	-	-
0037 國立臺北教育大學	計	39	4	38	16	-	-	-	-
	日	22	4	21	16	-	-	-	-
	職	17	-	17	-	-	-	-	-
0039 國立臺中教育大學	計	34	3	34	17	-	-	-	-
	日	21	3	21	17	-	-	-	-
	職	13	-	13	-	-	-	-	-
0042 國立澎湖科技大學	計	7	-	7	14	-	-	-	1
	日	5	-	5	12	-	-	-	1
	修	-	-	-	2	-	-	-	-
0043 國立勤益科技大學	計	27	3	24	27	9	-	6	-
	日	17	3	14	16	2	-	-	-
	修	-	-	-	11	7	-	6	-
	職	10	-	10	-	-	-	-	-
0044 國立體育大學	計	14	4	13	8	1	-	-	-
	日	9	4	8	8	-	-	-	-
	修	-	-	-	-	1	-	-	-
	職	5	-	5	-	-	-	-	-
0046 國立臺北護理健康大學	計	19	1	19	9	9	-	-	-
	日	15	1	15	9	6	-	-	-
	修	-	-	-	-	3	-	-	-
	職	4	-	4	-	-	-	-	-
0047 國立高雄餐旅大學	計	6	1	6	18	5	-	-	1
	日	4	1	4	13	1	-	-	1
	修	-	-	-	5	4	-	-	-
	職	2	-	2	-	-	-	-	-
0048 國立金門大學	計	16	1	15	22	-	-	-	-
	日	13	1	12	17	-	-	-	-
	職	3	-	3	-	-	-	-	-
	進	-	-	-	5	-	-	-	-
0049 國立臺灣體育運動大學	計	11	2	11	10	-	-	-	-
	日	6	2	6	9	-	-	-	-
	職	5	-	5	-	-	-	-	-
	進	-	-	-	1	-	-	-	-
0050 國立臺中科技大學	計	22	-	22	36	28	-	7	10
	日	14	-	14	23	15	-	-	10
	修	-	-	-	13	13	-	7	-
	職	8	-	8	-	-	-	-	-
0051 國立臺北商業大學	計	14	1	13	16	16	-	2	7
	日	10	1	9	10	9	-	-	7
	修	-	-	-	6	7	-	2	-
	職	4	-	4	-	-	-	-	-
0052 國立屏東大學	計	51	1	51	38	-	-	-	-
	日	34	1	34	33	-	-	-	-
	職	17	-	17	-	-	-	-	-
	進	-	-	-	5	-	-	-	-
0053 國立高雄科技大學	計	98	14	93	74	11	-	-	5
	日	57	14	52	50	9	-	-	5

附錄2 大專校院科系所數—按等級別、校別與日間 / 進修別分 (4/11)

111學年度 SY2022-2023

單位：所；系；科

	研究所數			科系數				
	總計	博士班	碩士班	大學 四年制	大學 二年制	學士後 學士學位	二專	五專 (含七)
	修	-	-	-	24	2	-	-
	職	41	-	41	-	-	-	-
1001 東海大學	計	52	14	50	43	-	-	-
	日	41	14	39	38	-	-	-
	職	11	-	11	-	-	-	-
1002 輔仁大學	進	-	-	-	5	-	-	-
	計	75	12	71	72	1	-	-
	日	52	12	48	51	-	-	-
	修	-	-	-	-	1	-	-
	職	23	-	23	-	-	-	-
	進	-	-	-	21	-	-	-
1003 東吳大學	計	37	5	37	29	-	-	-
	日	24	5	24	25	-	-	-
	職	13	-	13	-	-	-	-
1004 中原大學	進	-	-	-	4	-	-	-
	計	53	13	51	35	-	-	-
	日	34	13	32	35	-	-	-
	職	19	-	19	-	-	-	-
1005 淡江大學	計	59	17	56	51	-	-	-
	日	40	17	37	42	-	-	-
	職	19	-	19	-	-	-	-
1006 中國文化大學	進	-	-	-	9	-	-	-
	計	49	10	49	68	2	-	-
	日	39	10	39	58	-	-	-
	修	-	-	-	-	2	-	-
	職	10	-	10	-	-	-	-
	進	-	-	-	10	-	-	-
1007 逢甲大學	計	55	12	50	50	-	-	-
	日	46	12	41	47	-	-	-
	職	9	-	9	-	-	-	-
1008 靜宜大學	進	-	-	-	3	-	-	-
	計	33	4	32	26	-	-	-
	日	26	4	25	26	-	-	-
	職	7	-	7	-	-	-	-
1009 長庚大學	計	32	13	31	21	-	-	-
	日	30	13	29	21	-	-	-
	職	2	-	2	-	-	-	-
1010 元智大學	計	28	8	26	16	-	-	-
	日	18	8	16	16	-	-	-
	職	10	-	10	-	-	-	-
1011 中華大學	計	21	3	19	26	2	-	-
	日	12	3	10	22	-	-	-
	修	-	-	-	-	2	-	-
	職	9	-	9	-	-	-	-
	進	-	-	-	4	-	-	-
1012 大葉大學	計	29	4	28	47	1	-	-
	日	20	4	19	35	-	-	-
	修	-	-	-	-	1	-	-
	職	9	-	9	-	-	-	-
	進	-	-	-	12	-	-	-
1013 華梵大學	計	12	1	12	5	-	-	-
	日	6	1	6	5	-	-	-
	職	6	-	6	-	-	-	-

附錄2 大專校院科系所數—按等級別、校別與日間 / 進修別分 (5/11)

111學年度 SY2022-2023

單位：所；系；科

		研究所數			科系數				
		總計	博士班	碩士班	大學 四年制	大學 二年制	學士後 學士學位	二專	五專 (含七)
1014 義守大學	計	25	7	23	58	2	-	-	-
	日	18	7	16	47	-	-	-	-
	修	-	-	-	-	2	-	-	-
	職	7	-	7	-	-	-	-	-
	進	-	-	-	11	-	-	-	-
1015 世新大學	計	38	3	37	24	-	-	-	-
	日	25	3	24	19	-	-	-	-
	職	13	-	13	-	-	-	-	-
	進	-	-	-	5	-	-	-	-
1016 銘傳大學	計	49	2	49	48	-	-	-	-
	日	32	2	32	48	-	-	-	-
	職	17	-	17	-	-	-	-	-
1017 實踐大學	計	18	1	17	45	1	-	-	-
	日	14	1	13	34	-	-	-	-
	修	-	-	-	-	1	-	-	-
	職	4	-	4	-	-	-	-	-
	進	-	-	-	11	-	-	-	-
1018 朝陽科技大學	計	35	5	33	36	7	-	-	-
	日	23	5	21	24	7	-	-	-
	修	-	-	-	12	-	-	-	-
	職	12	-	12	-	-	-	-	-
1019 高雄醫學大學	計	35	13	32	20	-	-	-	-
	日	29	13	26	20	-	-	-	-
	職	6	-	6	-	-	-	-	-
1020 南華大學	計	28	2	28	23	-	-	-	-
	日	18	2	18	20	-	-	-	-
	職	10	-	10	-	-	-	-	-
	進	-	-	-	3	-	-	-	-
1021 真理大學	計	10	-	10	22	-	-	-	-
	日	8	-	8	22	-	-	-	-
	職	2	-	2	-	-	-	-	-
1022 大同大學	計	15	4	14	10	-	-	-	-
	日	9	4	8	10	-	-	-	-
	職	6	-	6	-	-	-	-	-
1023 南臺科技大學	計	31	4	30	41	7	-	-	3
	日	21	4	20	27	3	-	-	3
	修	-	-	-	14	4	-	-	-
	職	10	-	10	-	-	-	-	-
1024 崑山科技大學	計	22	1	22	48	13	-	1	-
	日	13	1	13	25	6	-	1	-
	修	-	-	-	23	7	-	-	-
	職	9	-	9	-	-	-	-	-
1025 嘉南藥理大學	計	12	-	12	40	6	-	-	4
	日	6	-	6	26	1	-	-	4
	修	-	-	-	14	5	-	-	-
	職	6	-	6	-	-	-	-	-
1026 樹德科技大學	計	20	1	20	39	7	-	5	-
	日	9	1	9	23	-	-	-	-
	修	-	-	-	16	7	-	5	-
	職	11	-	11	-	-	-	-	-
1027 慈濟大學	計	20	3	17	17	-	-	-	-
	日	18	3	15	17	-	-	-	-
	職	2	-	2	-	-	-	-	-

附錄2 大專校院科系所數—按等級別、校別與日間 / 進修別分 (6/11)

111學年度 SY2022-2023

單位：所；系；科

		研究所數			科系數				
		總計	博士班	碩士班	大學 四年制	大學 二年制	學士後 學士學位	二專	五專 (含七)
1028 臺北醫學大學	計	50	24	41	14	-	-	-	-
	日	41	24	32	14	-	-	-	-
	職	9	-	9	-	-	-	-	-
1029 中山醫學大學	計	22	5	22	20	1	-	-	-
	日	20	5	20	20	-	-	-	-
	修	-	-	-	-	1	-	-	-
	職	2	-	2	-	-	-	-	-
1030 龍華科技大學	計	12	-	12	27	2	-	-	4
	日	9	-	9	14	2	-	-	4
	修	-	-	-	13	-	-	-	-
	職	3	-	3	-	-	-	-	-
1031 輔英科技大學	計	8	-	8	18	15	-	-	3
	日	7	-	7	14	8	-	-	3
	修	-	-	-	4	7	-	-	-
	職	1	-	1	-	-	-	-	-
1032 明新科技大學	計	18	-	18	39	8	-	4	-
	日	11	-	11	21	1	-	1	-
	修	-	-	-	18	7	-	3	-
	職	7	-	7	-	-	-	-	-
1033 長榮大學	計	17	1	17	46	-	-	-	-
	日	12	1	12	41	-	-	-	-
	職	5	-	5	-	-	-	-	-
	進	-	-	-	5	-	-	-	-
1034 弘光科技大學	計	11	1	11	35	7	-	3	1
	日	7	1	7	20	4	-	1	1
	修	-	-	-	15	3	-	2	-
	職	4	-	4	-	-	-	-	-
1035 中國醫藥大學	計	38	17	33	18	-	-	-	-
	日	35	17	30	18	-	-	-	-
	職	3	-	3	-	-	-	-	-
1036 健行科技大學	計	12	-	12	34	8	-	-	-
	日	10	-	10	18	3	-	-	-
	修	-	-	-	16	5	-	-	-
	職	2	-	2	-	-	-	-	-
1037 正修科技大學	計	17	1	17	40	12	-	6	2
	日	14	1	14	20	1	-	-	2
	修	-	-	-	20	11	-	6	-
	職	3	-	3	-	-	-	-	-
1038 萬能科技大學	計	8	-	8	30	5	-	-	-
	日	5	-	5	16	-	-	-	-
	修	-	-	-	14	5	-	-	-
	職	3	-	3	-	-	-	-	-
1039 玄奘大學	計	9	-	9	14	1	-	-	-
	日	6	-	6	13	-	-	-	-
	修	-	-	-	-	1	-	-	-
	職	3	-	3	-	-	-	-	-
	進	-	-	-	1	-	-	-	-
1040 建國科技大學	計	7	-	7	31	5	-	3	-
	日	7	-	7	18	-	-	1	-
	修	-	-	-	13	5	-	2	-
1041 明志科技大學	計	14	2	12	17	-	-	-	-
	日	13	2	11	13	-	-	-	-
	修	-	-	-	4	-	-	-	-

附錄2 大專校院科系所數—按等級別、校別與日間 / 進修別分 (7/11)

111學年度 SY2022-2023

單位：所；系；科

		研究所數			科系數				
		總計	博士班	碩士班	大學 四年制	大學 二年制	學士後 學士學位	二專	五專 (含七)
	職	1	-	1	-	-	-	-	-
1042 高苑科技大學	計	11	-	11	26	5	-	4	1
	日	6	-	6	15	-	-	-	1
	修	-	-	-	11	5	-	4	-
	職	5	-	5	-	-	-	-	-
1043 大仁科技大學	計	8	-	8	19	10	-	1	-
	日	4	-	4	17	-	-	-	-
	修	-	-	-	2	10	-	1	-
	職	4	-	4	-	-	-	-	-
1044 聖約翰科技大學	計	8	-	8	15	3	-	1	5
	日	5	-	5	11	-	-	-	5
	修	-	-	-	4	3	-	1	-
	職	3	-	3	-	-	-	-	-
1045 嶺東科技大學	計	16	-	16	29	2	-	-	-
	日	13	-	13	16	1	-	-	-
	修	-	-	-	13	1	-	-	-
	職	3	-	3	-	-	-	-	-
1046 中國科技大學	計	7	-	7	24	12	-	7	-
	日	5	-	5	14	4	-	-	-
	修	-	-	-	10	8	-	7	-
	職	2	-	2	-	-	-	-	-
1047 中臺科技大學	計	13	1	13	26	8	-	1	-
	日	8	1	8	15	4	-	1	-
	修	-	-	-	11	4	-	-	-
	職	5	-	5	-	-	-	-	-
1048 亞洲大學	計	35	8	32	35	-	-	-	-
	日	25	8	22	30	-	-	-	-
	職	10	-	10	-	-	-	-	-
	進	-	-	-	5	-	-	-	-
1049 開南大學	計	17	-	17	34	-	-	-	-
	日	12	-	12	21	-	-	-	-
	職	5	-	5	-	-	-	-	-
	進	-	-	-	13	-	-	-	-
1050 佛光大學	計	21	2	21	15	-	-	-	-
	日	16	2	16	15	-	-	-	-
	職	5	-	5	-	-	-	-	-
1051 台南應用科技大學	計	10	-	10	40	7	-	-	3
	日	6	-	6	23	6	-	-	3
	修	-	-	-	17	1	-	-	-
	職	4	-	4	-	-	-	-	-
1052 遠東科技大學	計	7	-	7	22	4	-	2	-
	日	6	-	6	16	-	-	-	-
	修	-	-	-	6	4	-	2	-
	職	1	-	1	-	-	-	-	-
1053 元培醫事科技大學	計	14	1	13	28	5	-	-	-
	日	12	1	11	19	1	-	-	-
	修	-	-	-	9	4	-	-	-
	職	2	-	2	-	-	-	-	-
1054 景文科技大學	計	3	-	3	21	8	-	1	-
	日	-	-	-	14	5	-	-	-
	修	-	-	-	7	3	-	1	-
	職	3	-	3	-	-	-	-	-
1055 中華醫事科技大學	計	5	-	5	17	15	-	1	10

附錄2 大專校院科系所數—按等級別、校別與日間 / 進修別分 (8/11)

111學年度 SY2022-2023

單位：所；系；科

	研究所數			科系數				
	總計	博士班	碩士班	大學 四年制	大學 二年制	學士後 學士學位	二專	五專 (含七)
	4	-	4	13	7	-	-	10
日修	-	-	-	4	8	-	1	-
職計	1	-	1	-	-	-	-	-
1056 東南科技大學	6	-	6	19	-	-	-	-
日修	4	-	4	15	-	-	-	-
職計	-	-	-	4	-	-	-	-
1057 德明財經科技大學	2	-	2	-	-	-	-	-
日修	2	-	2	18	3	-	-	-
職計	1	-	1	13	2	-	-	-
日修	-	-	-	5	1	-	-	-
職計	1	-	1	-	-	-	-	-
1058 明道大學	10	1	10	16	-	-	-	-
日修	8	1	8	11	-	-	-	-
職計	2	-	2	-	-	-	-	-
1060 南開科技大學	-	-	-	5	-	-	-	-
日修	4	-	4	21	3	-	1	4
職計	3	-	3	14	-	-	-	4
日修	-	-	-	7	3	-	1	-
職計	1	-	1	-	-	-	-	-
1061 中華科技大學	13	-	13	32	6	-	5	-
日修	7	-	7	19	1	-	-	-
職計	-	-	-	13	5	-	5	-
1062 僑光科技大學	6	-	6	-	-	-	-	-
日修	4	-	4	28	-	-	-	-
職計	3	-	3	14	-	-	-	-
日修	-	-	-	14	-	-	-	-
職計	1	-	1	-	-	-	-	-
1063 育達科技大學	6	-	6	16	6	-	-	-
日修	3	-	3	11	-	-	-	-
職計	-	-	-	5	6	-	-	-
1064 美和科技大學	3	-	3	-	-	-	-	-
日修	6	-	6	18	8	-	3	6
職計	4	-	4	13	2	-	-	6
日修	-	-	-	5	6	-	3	-
職計	2	-	2	-	-	-	-	-
1065 吳鳳科技大學	4	-	4	22	9	-	3	-
日修	2	-	2	14	-	-	-	-
職計	-	-	-	8	9	-	3	-
1066 環球科技大學	2	-	2	-	-	-	-	-
日修	5	-	5	19	4	-	3	-
職計	4	-	4	14	-	-	-	-
日修	-	-	-	5	4	-	3	-
職計	1	-	1	-	-	-	-	-
1067 台灣首府大學	3	-	3	8	-	-	-	-
日修	3	-	3	6	-	-	-	-
職計	-	-	-	2	-	-	-	-
1068 中州科技大學	1	-	1	27	7	-	1	-
日修	-	-	-	15	-	-	-	-
職計	-	-	-	12	7	-	1	-
1069 修平科技大學	1	-	1	-	-	-	-	-
日修	5	-	5	20	7	-	-	-
職計	4	-	4	13	-	-	-	-
日修	-	-	-	7	7	-	-	-

附錄2 大專校院科系所數—按等級別、校別與日間 / 進修別分 (9/11)

111學年度 SY2022-2023

單位：所；系；科

		研究所數			科系數				
		總計	博士班	碩士班	大學 四年制	大學 二年制	學士後 學士學位	二專	五專 (含七)
	職	1	-	1	-	-	-	-	-
1070 長庚科技大學	計	4	-	4	4	8	-	-	-
	日	3	-	3	4	5	-	-	-
	修	-	-	-	-	3	-	-	-
	職	1	-	1	-	-	-	-	-
1071 臺北城市科技大學	計	3	-	3	24	11	-	6	6
	日	3	-	3	16	6	-	1	6
	修	-	-	-	8	5	-	5	-
1072 敏實科技大學	計	-	-	-	5	-	-	-	3
	日	-	-	-	4	-	-	-	3
	修	-	-	-	1	-	-	-	-
1073 醒吾科技大學	計	5	-	5	26	4	-	2	4
	日	3	-	3	18	-	-	-	4
	修	-	-	-	8	4	-	2	-
	職	2	-	2	-	-	-	-	-
1075 文藻外語大學	計	9	-	9	21	3	-	-	5
	日	7	-	7	13	2	-	-	5
	修	-	-	-	8	1	-	-	-
	職	2	-	2	-	-	-	-	-
1076 華夏科技大學	計	4	-	4	19	10	-	1	4
	日	2	-	2	10	2	-	-	4
	修	-	-	-	9	8	-	1	-
	職	2	-	2	-	-	-	-	-
1077 慈濟科技大學	計	4	-	4	7	3	-	1	2
	日	4	-	4	6	1	-	1	2
	修	-	-	-	1	2	-	-	-
1078 致理科技大學	計	3	-	3	21	3	-	-	5
	日	2	-	2	11	2	-	-	5
	修	-	-	-	10	1	-	-	-
	職	1	-	1	-	-	-	-	-
1079 康寧大學	計	-	-	-	3	2	-	2	7
	日	-	-	-	2	-	-	-	7
	修	-	-	-	-	2	-	2	-
	進	-	-	-	1	-	-	-	-
1080 宏國德霖科技大學	計	1	-	1	24	10	-	-	6
	日	1	-	1	13	1	-	-	6
	修	-	-	-	11	9	-	-	-
1081 東方設計大學	計	6	1	6	7	4	-	2	8
	日	5	1	5	6	1	-	-	8
	修	-	-	-	1	3	-	2	-
	職	1	-	1	-	-	-	-	-
1082 崇右影藝科技大學	計	1	-	1	7	-	-	-	-
	日	1	-	1	7	-	-	-	-
1083 台北海洋科技大學	計	3	-	3	17	10	-	4	6
	日	3	-	3	15	4	-	2	6
	修	-	-	-	2	6	-	2	-
1084 亞東科技大學	計	3	-	3	11	2	-	-	-
	日	3	-	3	11	1	-	-	-
	修	-	-	-	-	1	-	-	-
3002 臺北市立大學	計	48	5	48	27	-	-	-	-
	日	29	5	29	27	-	-	-	-
	職	19	-	19	-	-	-	-	-
0144 國立臺灣戲曲學院	計	-	-	-	6	-	-	-	-

附錄2 大專校院科系所數—按等級別、校別與日間 / 進修別分 (10/11)

111學年度 SY2022-2023

單位：所；系；科

		研究所數			科系數				
		總計	博士班	碩士班	大學 四年制	大學 二年制	學士後 學士學位	二專	五專 (含七)
	日	-	-	-	6	-	-	-	-
1125 中信金融管理學院	計	4	-	4	5	-	-	-	-
	日	3	-	3	5	-	-	-	-
1148 大漢技術學院	職	1	-	1	-	-	-	-	-
	計	2	-	2	7	3	-	3	-
	日	2	-	2	4	-	-	-	-
1159 和春技術學院	修	-	-	-	3	3	-	3	-
	計	-	-	-	6	-	-	-	2
	日	-	-	-	3	-	-	-	2
1168 南亞技術學院	修	-	-	-	3	-	-	-	-
	計	-	-	-	17	5	-	-	3
	日	-	-	-	11	-	-	-	3
1183 黎明技術學院	修	-	-	-	6	5	-	-	-
	計	-	-	-	25	1	-	-	2
	日	-	-	-	16	-	-	-	2
1185 經國管理暨健康學院	修	-	-	-	9	1	-	-	-
	計	3	-	3	9	8	-	2	4
	日	2	-	2	9	1	-	-	4
	修	-	-	-	-	7	-	2	-
1188 大同技術學院	職	1	-	1	-	-	-	-	-
	計	-	-	-	10	3	-	2	1
	日	-	-	-	6	-	-	-	1
1195 馬偕醫學院	修	-	-	-	4	3	-	2	-
	計	5	1	5	3	1	-	-	-
	日	4	1	4	3	-	-	-	-
	修	-	-	-	-	1	-	-	-
1196 法鼓文理學院	職	1	-	1	-	-	-	-	-
	計	3	1	3	1	-	-	-	-
	日	3	1	3	1	-	-	-	-
0221 國立臺南護理專科學校	計	-	-	-	-	-	-	2	3
	日	-	-	-	-	-	-	1	3
0222 國立臺東專科學校	修	-	-	-	-	-	-	1	-
	計	-	-	-	-	-	-	10	4
	日	-	-	-	-	-	-	8	4
1282 馬偕醫護管理專科學校	修	-	-	-	-	-	-	2	-
	計	-	-	-	-	-	-	1	9
	日	-	-	-	-	-	-	-	9
1283 仁德醫護管理專科學校	修	-	-	-	-	-	-	1	-
	計	-	-	-	-	-	-	5	13
	日	-	-	-	-	-	-	-	13
1284 樹人醫護管理專科學校	修	-	-	-	-	-	-	5	-
	計	-	-	-	-	-	-	4	12
	日	-	-	-	-	-	-	-	12
1285 慈惠醫護管理專科學校	修	-	-	-	-	-	-	4	-
	計	-	-	-	-	-	-	6	10
	日	-	-	-	-	-	-	2	10
1286 耕莘健康管理專科學校	修	-	-	-	-	-	-	4	-
	計	-	-	-	-	-	-	2	6
	日	-	-	-	-	-	-	-	6
1287 敏惠醫護管理專科學校	修	-	-	-	-	-	-	2	-
	計	-	-	-	-	-	-	1	5
	日	-	-	-	-	-	-	-	5
	修	-	-	-	-	-	-	1	-

附錄2 大專校院科系所數—按等級別、校別與日間 / 進修別分 (11/11)
111學年度 SY2022-2023

單位：所；系；科

		研究所數			科系數					
		總計	博士班	碩士班	大學 四年制	大學 二年制	學士後 學士學位	二專	五專 (含七)	
1289 育英醫護管理專科學校	計	-	-	-	-	-	-	-	-	3
	日	-	-	-	-	-	-	-	-	3
1291 聖母醫護管理專科學校	計	-	-	-	-	-	-	-	2	6
	日	-	-	-	-	-	-	-	1	6
	修	-	-	-	-	-	-	-	1	-
1292 新生醫護管理專科學校	計	-	-	-	-	-	-	-	1	7
	日	-	-	-	-	-	-	-	-	7
	修	-	-	-	-	-	-	-	1	-
1293 崇仁醫護管理專科學校	計	-	-	-	-	-	-	-	-	5
	日	-	-	-	-	-	-	-	-	5

說明：1. 研究所之總計欄係以不重複計算為原則，同一研究所有博士班及碩士班時，總計僅以一所計列。

2. 「修」表進修部；「職」表在職進修專班；「進」表進修學士班。

附錄3 空大暨大專進修學校概況表－按校別分
111 學年度 SY 2022-2023

單位：人

	專任教師數 (不含助教)			兼任教師數			助教數			職員數			學生數		上學年 畢業生數	
	總計	男	女	總計	男	女	總計	男	女	總計	男	女	二專	二技 (大學)	二專	二技 (大學)
總計	63	40	23	1,335	735	600	-	-	-	282	69	213	3,282	19,148	1,020	4,479
空大	63	40	23	1,005	530	475	-	-	-	264	66	198	1,651	16,033	357	2,985
空中進院	-	-	-	304	184	120	-	-	-	17	2	15	1,631	2,506	663	1,173
公立	-	-	-	304	184	120	-	-	-	17	2	15	1,631	2,506	663	1,173
私立	-	-	-	-	-	-	-	-	-	-	-	-	-	-	-	-
進修學院(二技)	-	-	-	26	21	5	-	-	-	1	1	-	-	609	-	321
公立	-	-	-	26	21	5	-	-	-	1	1	-	-	605	-	308
私立	-	-	-	-	-	-	-	-	-	-	-	-	-	4	-	13
0A01 國立空中大學	42	27	15	895	450	445	-	-	-	236	55	181	1,651	12,197	357	2,012
0A12 國立臺北科技大學附進修學院	-	-	-	-	-	-	-	-	-	-	-	-	-	6	-	1
0A13 國立高雄科技大學附進修學院	-	-	-	26	21	5	-	-	-	1	1	-	-	595	-	299
0A14 國立虎尾科技大學附進修學院	-	-	-	-	-	-	-	-	-	-	-	-	-	4	-	8
0A17 國立臺北商業大學附空中進院	-	-	-	98	60	38	-	-	-	-	-	-	986	1,144	316	475
0A18 國立臺中科技大學附空中進院	-	-	-	206	124	82	-	-	-	17	2	15	645	1,362	347	698
1A49 德明財經科技大學附進修學院	-	-	-	-	-	-	-	-	-	-	-	-	-	-	-	1
1A62 美和科技大學附進修學院	-	-	-	-	-	-	-	-	-	-	-	-	-	4	-	10
1A67 崇右影藝科技大學附進修學院	-	-	-	-	-	-	-	-	-	-	-	-	-	-	-	2
3A01 高雄市立空中大學	21	13	8	110	80	30	-	-	-	28	11	17	-	3,836	-	973

說明：1. 111學年度國立空大選修生計：2,653人(男989人，女1,664人)。

2. 111學年度高雄空大選修生計：260人(男80人，女180人)。

3. 總校數18所，包含8所新生人數為零之校數(1A38 中華科技大學附進修學院、1A40 嶺東科技大學附設進修學院、1A45 龍華科技大學附進修學院、1A54 南亞技術學院附設進修學院、1A57 修平科技大學附設進修學院、1A71 嘉南藥理大學附設進修學院、1A72 元培醫事科技大學附進修學院、1A76 東方設計大學附設進修學院)。

附錄3-1 空大暨大專進修學校學生及畢業生人數—按年級別、性別與校別分
111 學年度 SY 2022-2023

單位：人

		總計			1年級		2年級		3年級 (二技1年級)		4年級 (二技2年級)		5年級以上 (二技3年級)		延修生		上學年度 畢業生		
		計	男	女	男	女	男	女	男	女	男	女	男	女	男	女	總計	男	女
		總計	22,430	8,148	14,282	3,553	5,144	1,313	2,901	1,450	2,643	618	860	-	-	1,214	2,734	5,499	2,296
空大	17,684	6,248	11,436	3,234	4,592	1,082	2,499	856	1,775	-	-	-	-	1,076	2,570	3,342	1,435	1,907	
空中進院	4,137	1,569	2,568	319	552	231	402	433	738	472	726	-	-	114	150	1,836	689	1,147	
公立	4,137	1,569	2,568	319	552	231	402	433	738	472	726	-	-	114	150	1,836	689	1,147	
私立	-	-	-	-	-	-	-	-	-	-	-	-	-	-	-	-	-	-	
進修學院(二技)	609	331	278	-	-	-	-	161	130	146	134	-	-	24	14	321	172	149	
公立	605	329	276	-	-	-	-	161	130	146	134	-	-	22	12	308	166	142	
私立	4	2	2	-	-	-	-	-	-	-	-	-	-	2	2	13	6	7	
0A01 國立空中大學	學士修	12,197	3,904	8,293	1,127	2,156	957	2,114	802	1,607	-	-	-	-	1,018	2,416	2,012	796	1,216
	二專修	1,651	430	1,221	193	514	125	385	54	168	-	-	-	-	58	154	357	91	266
0A12 國立臺北科技大學附進修學院	二技修	6	6	-	-	-	-	-	-	-	-	-	-	6	-	1	1	-	
0A13 國立高雄科技大學附進修學院	二技修	595	320	275	-	-	-	161	130	145	134	-	-	14	11	299	158	141	
0A14 國立虎尾科技大學附進修學院	二技修	4	3	1	-	-	-	-	-	1	-	-	-	2	1	8	7	1	
0A17 國立臺北商業大學附空中進院	二技修	1,144	361	783	-	-	-	168	376	157	343	-	-	36	64	475	154	321	
	二專修	986	359	627	208	351	119	229	-	-	-	-	-	32	47	316	90	226	
0A18 國立臺中科技大學附空中進院	二技修	1,362	599	763	-	-	-	265	362	315	383	-	-	19	18	698	319	379	
	二專修	645	250	395	111	201	112	173	-	-	-	-	-	27	21	347	126	221	
1A49 德明財經科技大學附進修學院	二技修	-	-	-	-	-	-	-	-	-	-	-	-	-	-	1	-	1	
1A62 美和科技大學附進修學院	二技修	4	2	2	-	-	-	-	-	-	-	-	-	2	2	10	5	5	
1A67 崇右影藝科技大學附進修學院	二技修	-	-	-	-	-	-	-	-	-	-	-	-	-	-	2	1	1	
3A01 高雄市立空中大學	學士修	3,836	1,914	1,922	1,914	1,922	-	-	-	-	-	-	-	-	-	973	548	425	

- 說明：
1. 111學年度國立空大選修生計：2,653人(男989人，女1,664人)。
 2. 111學年度高雄空大選修生計：260人(男80人，女180人)。
 3. 空大大學部學生不分年級，不分系別，以入學年度分；市立高雄空大可依其志願選填就讀系所，若未定者以「不分系」論，不分年級，以入學年度分。

附錄4 宗教研修學院概況表－按校別分

111學年度 SY 2022-2023

單位：人

	專任教師數			職員數			學生數			上學年度畢業生數				
	總計	男	女	總計	男	女	總計	學士	碩士	博士	總計	學士	碩士	博士
總計(私立)	75	46	29	122	41	81	559	120	439	-	109	31	78	-
1R02 基督教台灣浸會神學院	10	4	6	25	4	21	48	-	48	-	12	-	12	-
1R03 臺北基督學院	7	4	3	20	5	15	69	69	-	-	12	12	-	-
1R04 一貫道天皇學院	8	6	2	7	2	5	118	51	67	-	41	19	22	-
1R05 台灣神學研究學院	17	11	6	19	7	12	127	-	127	-	28	-	28	-
1R06 一貫道崇德學院	6	3	3	7	4	3	56	-	56	-	6	-	6	-
1R07 台灣基督長老教會南神學院	9	6	3	22	9	13	68	-	68	-	10	-	10	-
1R08 中華福音神學研究學院	13	9	4	11	7	4	43	-	43	-	-	-	-	-
1R09 唯心聖教學院	5	3	2	11	3	8	30	-	30	-	-	-	-	-

說明：99學年起新增宗教研修學院。

附錄4-1 宗教研修學院專任教師人數－按職級別、性別與校別分

111學年度 SY 2022-2023

單位：人

	總計				教授		副教授		助理教授		講師		其他		86/3/21前 助教	
	含助教			不含 助教	男	女	男	女	男	女	男	女	男	女	男	女
	計	男	女													
總計	75	46	29	75	7	-	13	5	25	23	1	1	-	-	-	-
1R02 基督教台灣浸會神學院	日	10	4	6	10	1	-	2	1	1	5	-	-	-	-	-
1R03 臺北基督學院	日	7	4	3	7	1	-	-	-	2	2	1	1	-	-	-
1R04 一貫道天皇學院	日	8	6	2	8	-	-	-	1	6	1	-	-	-	-	-
1R05 台灣神學研究學院	日	17	11	6	17	1	-	3	2	7	4	-	-	-	-	-
1R06 一貫道崇德學院	日	6	3	3	6	1	-	2	1	-	2	-	-	-	-	-
1R07 台灣基督長老教會南神學院	日	9	6	3	9	2	-	3	-	1	3	-	-	-	-	-
1R08 中華福音神學研究學院	日	13	9	4	13	1	-	-	-	8	4	-	-	-	-	-
1R09 唯心聖教學院	日	5	3	2	5	-	-	3	-	-	2	-	-	-	-	-

說明：1. 98學年起助教人數計算方式為86年3月21日前任職之助教計列為助教，該日之後任用之助教人數改列入職員數。

2. 若學校教師不分日間、進修部，則該校教師在本表全數以日間部計列。

附錄4-2 宗教研修學院學生及畢業生人數－按年級別、性別與校別分

111學年度 SY 2022-2023

單位：人

		總計			一年級		二年級		三年級		四年級		五年級		六年級		七年級		延修生		上學年度 畢業生		
		計	男	女	男	女	男	女	男	女	男	女	男	女	男	女	男	女	男	女	總計	男	女
總計		559	241	318	84	102	58	98	53	64	35	43	7	10	-	-	-	-	4	1	109	48	61
1R02 基督教台灣浸會神學院	碩士	48	29	19	9	4	8	7	8	4	4	4	-	-	-	-	-	-	-	-	12	6	6
1R03 臺北基督學院	學士	69	38	31	11	8	9	8	6	11	10	3	-	-	-	-	-	-	2	1	12	5	7
1R04 一貫道天皇學院	碩士	23	13	10	5	3	2	7	3	-	3	-	-	-	-	-	-	-	-	-	3	1	2
	碩士職	44	16	28	3	10	3	8	3	6	4	-	3	4	-	-	-	-	-	-	19	7	12
	學士	51	19	32	7	12	1	5	6	6	3	9	-	-	-	-	-	-	2	-	19	11	8
1R05 台灣神學研究學院	碩士	123	42	81	13	29	10	22	15	16	4	13	-	1	-	-	-	-	-	-	28	8	20
	碩士職	4	1	3	1	3	-	-	-	-	-	-	-	-	-	-	-	-	-	-	-	-	-
1R06 一貫道崇德學院	碩士	56	18	38	6	7	4	10	3	10	1	6	4	5	-	-	-	-	-	-	6	6	-
1R07 台灣基督長老教會南神學院	碩士	68	28	40	5	10	8	11	9	11	6	8	-	-	-	-	-	-	-	-	10	4	6
1R08 中華福音神學研究學院	碩士	43	23	20	15	10	8	10	-	-	-	-	-	-	-	-	-	-	-	-	-	-	-
1R09 唯心聖教學院	碩士	30	14	16	9	6	5	10	-	-	-	-	-	-	-	-	-	-	-	-	-	-	-

附錄5 大專校院學生退學人數

110 學年度

	學生 總計	退學人數			因成績不佳或 曠課時數過多		因操行 成績		因志趣不合		因逾期未註冊		
		總計	男	女	男	女	男	女	男	女	男	女	
總計	計	1,185,830	54,424	29,943	24,481	2,607	1,313	194	148	8,299	8,312	5,346	3,455
	公	453,358	15,501	9,125	6,376	935	375	17	5	2,185	1,729	1,913	1,235
	私	732,472	38,923	20,818	18,105	1,672	938	177	143	6,114	6,583	3,433	2,220
博士	計	28,907	1,345	926	419	145	54	1	-	36	13	280	118
	公	22,579	1,055	734	321	107	33	1	-	21	8	254	108
	私	6,328	290	192	98	38	21	-	-	15	5	26	10
博士職	計	-	-	-	-	-	-	-	-	-	-	-	-
	公	-	-	-	-	-	-	-	-	-	-	-	-
碩士	計	118,661	5,659	3,155	2,504	289	219	1	-	197	134	701	534
	公	88,078	3,525	1,987	1,538	155	121	1	-	142	83	462	374
	私	30,583	2,134	1,168	966	134	98	-	-	55	51	239	160
碩士職	計	53,118	2,756	1,549	1,207	169	110	-	-	25	27	467	257
	公	35,268	1,654	929	725	94	67	-	-	17	21	323	190
	私	17,850	1,102	620	482	75	43	-	-	8	6	144	67
學士	計	747,028	28,567	15,684	12,883	1,305	520	81	58	5,769	5,964	2,317	1,435
	公	257,580	6,864	4,134	2,730	431	93	4	4	1,597	1,291	657	375
	私	489,448	21,703	11,550	10,153	874	427	77	54	4,172	4,673	1,660	1,060
學士修	計	110,484	9,608	5,811	3,797	472	164	32	15	1,594	1,113	1,112	665
	公	28,623	1,440	897	543	123	47	7	1	298	183	132	96
	私	81,861	8,168	4,914	3,254	349	117	25	14	1,296	930	980	569
二技	計	12,280	244	63	181	2	9	-	-	14	51	9	8
	公	4,105	78	30	48	1	-	-	-	5	13	5	7
	私	8,175	166	33	133	1	9	-	-	9	38	4	1
二技修	計	31,679	1,403	621	782	31	16	8	2	36	76	208	194
	公	5,081	305	131	174	4	1	-	-	13	24	46	50
	私	26,598	1,098	490	608	27	15	8	2	23	52	162	144
4+X	計	2	10	7	3	-	-	-	-	1	-	-	-
	公	2	3	1	2	-	-	-	-	-	-	-	-
	私	-	7	6	1	-	-	-	-	1	-	-	-
4+X修	計	2	3	1	2	-	-	-	-	-	-	-	1
	公	1	2	1	1	-	-	-	-	-	-	-	-
	私	1	1	-	1	-	-	-	-	-	-	-	1
二專	計	963	81	59	22	1	2	-	1	31	7	9	-
	公	736	62	49	13	-	-	-	-	31	7	4	-
	私	227	19	10	9	1	2	-	1	-	-	5	-
二專修	計	9,166	1,254	672	582	53	31	5	1	81	78	157	155
	公	2,236	270	143	127	12	3	3	-	10	23	26	32
	私	6,930	984	529	455	41	28	2	1	71	55	131	123
五專	計	73,540	3,494	1,395	2,099	140	188	66	71	515	849	86	88
(含七)	公	9,069	243	89	154	8	10	1	-	51	76	4	3
	私	64,471	3,251	1,306	1,945	132	178	65	71	464	773	82	85

說明：1. 學生數之資料標準日為當學年之10月15日，退學人數則為當學期之動態資料。
 2. 學士日間部包括四技，學士修含進修學士班及四技進修部。
 3. 102學年起碩士在職專班包括碩士暑期在職專班之退學人數。

一按退學原因、性別、等級別與設立別分

第1學期

單位：人

因休學逾期未復學		因懷孕	因育嬰		因傷病		因工作需求		因經濟困難		因生涯規劃		其他原因	
男	女	女	男	女	男	女	男	女	男	女	男	女	男	女
10,072	8,039	21	6	29	137	214	1,310	1,063	242	266	1,354	1,173	376	448
2,833	1,951	3	4	9	55	69	460	393	49	43	507	413	167	151
7,239	6,088	18	2	20	82	145	850	670	193	223	847	760	209	297
307	149	-	1	-	14	7	55	37	8	3	56	25	23	13
219	105	-	1	-	12	4	45	31	7	3	51	19	16	10
88	44	-	-	-	2	3	10	6	1	-	5	6	7	3
-	-	-	-	-	-	-	-	-	-	-	-	-	-	-
-	-	-	-	-	-	-	-	-	-	-	-	-	-	-
1,463	1,100	2	-	4	19	30	224	241	34	36	191	163	36	41
857	599	1	-	2	13	20	162	179	18	18	155	118	22	23
606	501	1	-	2	6	10	62	62	16	18	36	45	14	18
665	549	2	3	4	5	21	140	131	4	9	55	69	16	28
338	262	1	2	3	3	13	104	95	2	4	35	46	11	23
327	287	1	1	1	2	8	36	36	2	5	20	23	5	5
4,729	3,635	5	1	10	63	89	393	235	139	156	648	514	239	262
1,042	661	-	1	1	18	16	62	24	14	10	201	176	107	79
3,687	2,974	5	-	9	45	73	331	211	125	146	447	338	132	183
2,029	1,425	5	1	4	26	23	312	225	39	24	168	110	26	24
225	128	-	-	1	7	7	58	40	3	3	34	23	10	14
1,804	1,297	5	1	3	19	16	254	185	36	21	134	87	16	10
23	73	1	-	1	1	3	4	13	4	4	6	12	-	6
9	21	-	-	1	1	1	3	-	2	1	4	4	-	-
14	52	1	-	-	-	2	1	13	2	3	2	8	-	6
231	338	1	-	4	2	11	71	82	6	5	26	43	2	10
53	78	-	-	1	-	1	7	11	1	1	6	6	1	1
178	260	1	-	3	2	10	64	71	5	4	20	37	1	9
5	1	-	-	-	-	-	1	-	-	-	-	2	-	-
-	-	-	-	-	-	-	1	-	-	-	-	2	-	-
5	1	-	-	-	-	-	-	-	-	-	-	-	-	-
1	1	-	-	-	-	-	-	-	-	-	-	-	-	-
1	1	-	-	-	-	-	-	-	-	-	-	-	-	-
-	-	-	-	-	-	-	-	-	-	-	-	-	-	-
12	11	-	-	-	-	1	3	-	1	-	2	-	-	-
10	5	-	-	-	-	1	1	-	1	-	2	-	-	-
2	6	-	-	-	-	-	2	-	-	-	-	-	-	-
286	225	2	-	-	-	5	53	47	1	5	28	20	8	13
60	45	1	-	-	-	3	16	8	1	3	15	8	-	1
226	180	1	-	-	-	2	37	39	-	2	13	12	8	12
321	532	3	-	2	7	24	54	52	6	24	174	215	26	51
19	46	-	-	-	1	3	1	5	-	-	4	11	-	-
302	486	3	-	2	6	21	53	47	6	24	170	204	26	51

附錄5-1 大專校院學生退學人數

110 學年度

	學生 總計	退學人數			因成績不佳或 曠課時數過多		因操行 成績		因志趣不合		因逾期未註冊		
		總計	男	女	男	女	男	女	男	女	男	女	
總計	計	1,185,830	32,121	18,159	13,962	2,882	1,488	177	144	3,113	3,333	4,510	2,898
	公	453,358	8,300	5,075	3,225	1,041	442	30	6	799	581	1,155	752
	私	732,472	23,821	13,084	10,737	1,841	1,046	147	138	2,314	2,752	3,355	2,146
博士	計	28,907	1,037	714	323	126	36	1	1	19	14	252	92
	公	22,579	794	546	248	89	27	1	1	12	12	207	76
	私	6,328	243	168	75	37	9	-	-	7	2	45	16
博士職	計	-	-	-	-	-	-	-	-	-	-	-	-
	公	-	-	-	-	-	-	-	-	-	-	-	-
碩士	計	118,661	3,679	1,976	1,703	331	248	-	-	124	93	504	405
	公	88,078	2,142	1,154	988	163	126	-	-	101	61	298	261
	私	30,583	1,537	822	715	168	122	-	-	23	32	206	144
碩士職	計	53,118	2,070	1,205	865	203	146	-	-	10	15	400	242
	公	35,268	1,178	678	500	105	74	-	-	6	10	255	153
	私	17,850	892	527	365	98	72	-	-	4	5	145	89
學士	計	747,028	14,995	8,536	6,459	1,522	662	86	65	2,128	2,199	1,574	1,021
	公	257,580	2,685	1,769	916	494	116	11	3	509	377	212	125
	私	489,448	12,310	6,767	5,543	1,028	546	75	62	1,619	1,822	1,362	896
學士修	計	110,484	6,200	3,910	2,290	505	202	28	6	467	301	1,383	755
	公	28,623	988	672	316	150	50	15	1	124	54	154	94
	私	81,861	5,212	3,238	1,974	355	152	13	5	343	247	1,229	661
二技	計	12,280	161	52	109	6	6	1	-	8	34	5	5
	公	4,105	38	13	25	3	2	-	-	3	10	2	2
	私	8,175	123	39	84	3	4	1	-	5	24	3	3
二技修	計	31,679	1,018	488	530	33	16	2	5	22	48	203	204
	公	5,081	126	61	65	5	6	-	-	2	11	13	20
	私	26,598	892	427	465	28	10	2	5	20	37	190	184
4+X	計	2	1	1	-	-	-	-	-	-	-	-	-
	公	2	-	-	-	-	-	-	-	-	-	-	-
	私	-	1	1	-	-	-	-	-	-	-	-	-
4+X修	計	2	-	-	-	-	-	-	-	-	-	-	-
	公	1	-	-	-	-	-	-	-	-	-	-	-
	私	1	-	-	-	-	-	-	-	-	-	-	-
二專	計	963	54	38	16	7	6	-	-	13	3	-	-
	公	736	36	27	9	6	4	-	-	12	1	-	-
	私	227	18	11	7	1	2	-	-	1	2	-	-
二專修	計	9,166	724	424	300	38	36	1	1	19	17	135	103
	公	2,236	184	103	81	12	26	1	-	10	5	12	15
	私	6,930	540	321	219	26	10	-	1	9	12	123	88
五專	計	73,540	2,182	815	1,367	111	130	58	66	303	609	54	71
(含七)	公	9,069	129	52	77	14	11	2	1	20	40	2	6
	私	64,471	2,053	763	1,290	97	119	56	65	283	569	52	65

說明：1. 學生數之資料標準日為當學年之10月15日，退學人數則為當學期之動態資料。
 2. 學士日間部包括四技，學士修含進修學士班及四技進修部。
 3. 102學年起碩士在職專班包括碩士暑期在職專班之退學人數。

一按退學原因、性別、等級別與設立別分

第2學期

單位：人

因休學逾期 未復學		因 懷孕	因育嬰		因傷病		因工作需求		因經濟 困難		因生涯 規劃		其他原因	
男	女	女	男	女	男	女	男	女	男	女	男	女	男	女
5,467	4,289	12	2	12	68	137	796	608	151	148	744	643	249	250
1,380	865	1	2	5	26	42	258	212	33	31	276	222	75	66
4,087	3,424	11	-	7	42	95	538	396	118	117	468	421	174	184
197	89	-	1	-	4	7	48	31	14	9	38	27	14	17
140	62	-	1	-	2	5	42	22	11	6	31	22	10	15
57	27	-	-	-	2	2	6	9	3	3	7	5	4	2
-	-	-	-	-	-	-	-	-	-	-	-	-	-	-
-	-	-	-	-	-	-	-	-	-	-	-	-	-	-
702	626	-	-	2	13	16	134	138	15	19	117	126	36	30
383	317	-	-	2	10	13	82	90	9	11	82	89	26	18
319	309	-	-	-	3	3	52	48	6	8	35	37	10	12
450	312	-	-	2	7	10	92	80	4	4	34	36	5	18
220	156	-	-	2	5	6	57	59	2	2	24	25	4	13
230	156	-	-	-	2	4	35	21	2	2	10	11	1	5
2,325	1,774	8	-	4	34	66	238	149	90	73	391	295	148	143
356	185	-	-	-	7	8	44	14	7	9	102	63	27	16
1,969	1,589	8	-	4	27	58	194	135	83	64	289	232	121	127
1,218	800	1	1	2	4	13	204	135	18	15	68	50	14	10
166	72	-	1	1	2	5	28	19	4	-	22	16	6	4
1,052	728	1	-	1	2	8	176	116	14	15	46	34	8	6
22	46	-	-	-	-	4	-	5	4	1	5	6	1	2
3	8	-	-	-	-	2	-	-	-	1	2	-	-	-
19	38	-	-	-	-	2	-	5	4	-	3	6	1	2
170	188	2	-	1	1	4	34	35	2	7	19	16	2	4
34	21	-	-	-	-	1	3	5	-	-	3	1	1	-
136	167	2	-	1	1	3	31	30	2	7	16	15	1	4
1	-	-	-	-	-	-	-	-	-	-	-	-	-	-
-	-	-	-	-	-	-	-	-	-	-	-	-	-	-
1	-	-	-	-	-	-	-	-	-	-	-	-	-	-
-	-	-	-	-	-	-	-	-	-	-	-	-	-	-
-	-	-	-	-	-	-	-	-	-	-	-	-	-	-
-	-	-	-	-	-	-	-	-	-	-	-	-	-	-
15	6	-	-	-	-	-	1	-	-	-	2	1	-	-
9	4	-	-	-	-	-	-	-	-	-	-	-	-	-
6	2	-	-	-	-	-	1	-	-	-	2	1	-	-
182	123	1	-	-	1	-	28	7	-	2	18	8	2	2
56	27	1	-	-	-	-	2	1	-	2	10	4	-	-
126	96	-	-	-	1	-	26	6	-	-	8	4	2	2
185	325	-	-	1	4	17	17	28	4	18	52	78	27	24
13	13	-	-	-	-	2	-	2	-	-	-	2	1	-
172	312	-	-	1	4	15	17	26	4	18	52	76	26	24

附錄6 大專校院原住民學生退學人數

110 學年度

	原住民 學生總計	退學人數			因成績不佳或 曠課時數過多		因操行 成績		因志趣不合		因逾期未註冊		
		總計	男	女	男	女	男	女	男	女	男	女	
總計	計	26,760	1,906	863	1,043	81	91	9	22	165	244	218	199
	公	8,996	440	223	217	27	20	1	-	39	54	57	42
	私	17,764	1,466	640	826	54	71	8	22	126	190	161	157
博士	計	202	3	2	1	-	1	-	-	-	-	1	-
	公	160	2	2	-	-	-	-	-	-	-	1	-
	私	42	1	-	1	-	1	-	-	-	-	-	-
碩士	計	1,254	99	42	57	5	7	-	-	1	-	13	20
	公	838	55	20	35	4	4	-	-	1	-	5	12
	私	416	44	22	22	1	3	-	-	-	-	8	8
碩士職	計	1,070	72	39	33	3	3	-	-	1	-	14	12
	公	691	48	26	22	3	3	-	-	1	-	9	8
	私	379	24	13	11	-	-	-	-	-	-	5	4
學士	計	15,291	916	481	435	46	41	4	6	104	129	113	73
	公	6,354	258	140	118	13	12	1	-	33	42	36	16
	私	8,937	658	341	317	33	29	3	6	71	87	77	57
學士修	計	2,629	360	181	179	20	12	2	4	37	34	43	41
	公	405	34	22	12	7	1	-	-	1	5	5	2
	私	2,224	326	159	167	13	11	2	4	36	29	38	39
二技	計	270	13	1	12	-	-	-	-	1	2	-	-
	公	53	3	-	3	-	-	-	-	-	1	-	-
	私	217	10	1	9	-	-	-	-	1	1	-	-
二技修	計	1,646	95	33	62	1	1	1	-	1	4	18	22
	公	127	6	1	5	-	-	-	-	-	-	-	-
	私	1,519	89	32	57	1	1	1	-	1	4	18	22
4+X	計	-	-	-	-	-	-	-	-	-	-	-	-
	公	-	-	-	-	-	-	-	-	-	-	-	-
	私	-	-	-	-	-	-	-	-	-	-	-	-
4+X修	計	-	-	-	-	-	-	-	-	-	-	-	-
	公	-	-	-	-	-	-	-	-	-	-	-	-
	私	-	-	-	-	-	-	-	-	-	-	-	-
二專	計	63	6	3	3	-	-	-	1	1	1	1	-
	公	28	4	3	1	-	-	-	-	1	1	1	-
	私	35	2	-	2	-	-	-	1	-	-	-	-
二專修	計	456	76	28	48	1	2	-	-	5	4	9	22
	公	67	9	4	5	-	-	-	-	-	-	-	3
	私	389	67	24	43	1	2	-	-	5	4	9	19
五專	計	3,879	266	53	213	5	24	2	11	14	70	6	9
(含七)	公	273	21	5	16	-	-	-	-	2	5	-	1
	私	3,606	245	48	197	5	24	2	11	12	65	6	8

說明：1. 學生數之資料標準日為當學年之10月15日，退學人數則為當學期之動態資料。

2. 學士日間部包括四技，學士修含進修學士班及四技進修部。

3. 102學年起碩士在職專班包括碩士暑期在職專班之退學人數。

一按退學原因、性別、等級別與設立別分

第1學期

單位：人

因休學逾期未復學		因懷孕	因育嬰		因傷病		因工作需求		因經濟困難		因生涯規劃		其他原因	
男	女	女	男	女	男	女	男	女	男	女	男	女	男	女
298	348	2	-	-	2	7	34	59	8	20	42	42	6	9
66	64	-	-	-	-	3	16	16	1	3	14	12	2	3
232	284	2	-	-	2	4	18	43	7	17	28	30	4	6
1	-	-	-	-	-	-	-	-	-	-	-	-	-	-
1	-	-	-	-	-	-	-	-	-	-	-	-	-	-
-	-	-	-	-	-	-	-	-	-	-	-	-	-	-
18	15	-	-	-	-	3	3	10	-	1	2	1	-	-
5	7	-	-	-	-	2	3	8	-	1	2	1	-	-
13	8	-	-	-	-	1	-	2	-	-	-	-	-	-
18	12	-	-	-	-	1	2	1	-	-	1	3	-	1
11	6	-	-	-	-	1	2	1	-	-	-	2	-	1
7	6	-	-	-	-	-	-	-	-	-	1	1	-	-
158	140	-	-	-	1	-	16	13	6	14	29	15	4	4
36	35	-	-	-	-	-	8	2	1	2	10	7	2	2
122	105	-	-	-	1	-	8	11	5	12	19	8	2	2
67	69	1	-	-	-	-	5	12	-	1	6	5	1	-
5	2	-	-	-	-	-	2	2	-	-	2	-	-	-
62	67	1	-	-	-	-	3	10	-	1	4	5	1	-
-	8	-	-	-	-	-	-	1	-	1	-	-	-	-
-	2	-	-	-	-	-	-	-	-	-	-	-	-	-
-	6	-	-	-	-	-	-	1	-	1	-	-	-	-
8	25	-	-	-	1	-	2	7	1	-	-	2	-	1
1	4	-	-	-	-	-	-	1	-	-	-	-	-	-
7	21	-	-	-	1	-	2	6	1	-	-	2	-	1
-	-	-	-	-	-	-	-	-	-	-	-	-	-	-
-	-	-	-	-	-	-	-	-	-	-	-	-	-	-
-	-	-	-	-	-	-	-	-	-	-	-	-	-	-
-	-	-	-	-	-	-	-	-	-	-	-	-	-	-
-	-	-	-	-	-	-	-	-	-	-	-	-	-	-
1	1	-	-	-	-	-	-	-	-	-	-	-	-	-
1	-	-	-	-	-	-	-	-	-	-	-	-	-	-
-	1	-	-	-	-	-	-	-	-	-	-	-	-	-
10	11	-	-	-	-	-	3	8	-	-	-	-	-	1
3	1	-	-	-	-	-	1	1	-	-	-	-	-	-
7	10	-	-	-	-	-	2	7	-	-	-	-	-	1
17	67	1	-	-	-	3	3	7	1	3	4	16	1	2
3	7	-	-	-	-	-	-	1	-	-	-	2	-	-
14	60	1	-	-	-	3	3	6	1	3	4	14	1	2

附錄6-1 大專校院原住民學生退學人數

110 學年度

	原住民 學生總計	退學人數			因成績不佳或 曠課時數過多		因操行 成績		因志趣不合		因逾期未註冊		
		總計	男	女	男	女	男	女	男	女	男	女	
總計	計	26,760	1,442	668	774	86	79	9	17	76	141	231	210
	公	8,996	308	159	149	29	25	1	1	19	24	35	39
	私	17,764	1,134	509	625	57	54	8	16	57	117	196	171
博士	計	202	6	5	1	1	1	-	-	-	-	2	-
	公	160	6	5	1	1	1	-	-	-	-	2	-
	私	42	-	-	-	-	-	-	-	-	-	-	-
碩士	計	1,254	71	25	46	2	6	-	-	-	1	7	15
	公	838	39	13	26	1	4	-	-	-	1	2	10
	私	416	32	12	20	1	2	-	-	-	-	5	5
碩士職	計	1,070	51	25	26	2	3	-	-	-	1	13	7
	公	691	29	13	16	-	3	-	-	-	1	8	3
	私	379	22	12	10	2	-	-	-	-	-	5	4
學士	計	15,291	713	376	337	58	44	6	8	59	56	97	83
	公	6,354	169	96	73	18	14	-	1	15	11	18	19
	私	8,937	544	280	264	40	30	6	7	44	45	79	64
學士修	計	2,629	268	148	120	16	10	1	-	7	11	76	51
	公	405	30	18	12	4	2	1	-	3	3	5	3
	私	2,224	238	130	108	12	8	-	-	4	8	71	48
二技	計	270	6	1	5	-	-	-	-	-	1	1	-
	公	53	2	-	2	-	-	-	-	-	1	-	-
	私	217	4	1	3	-	-	-	-	-	-	1	-
二技修	計	1,646	83	29	54	1	1	1	2	-	2	17	35
	公	127	5	3	2	1	-	-	-	-	1	-	-
	私	1,519	78	26	52	-	1	1	2	-	1	17	35
4+X	計	-	-	-	-	-	-	-	-	-	-	-	-
	公	-	-	-	-	-	-	-	-	-	-	-	-
	私	-	-	-	-	-	-	-	-	-	-	-	-
4+X修	計	-	-	-	-	-	-	-	-	-	-	-	-
	公	-	-	-	-	-	-	-	-	-	-	-	-
	私	-	-	-	-	-	-	-	-	-	-	-	-
二專	計	63	4	2	2	-	-	-	-	-	2	-	-
	公	28	2	2	-	-	-	-	-	-	-	-	-
	私	35	2	-	2	-	-	-	-	-	2	-	-
二專修	計	456	46	26	20	-	1	-	-	-	3	13	6
	公	67	8	3	5	-	1	-	-	-	-	-	2
	私	389	38	23	15	-	-	-	-	-	3	13	4
五專	計	3,879	194	31	163	6	13	1	7	10	64	5	13
(含七)	公	273	18	6	12	4	-	-	-	1	6	-	2
	私	3,606	176	25	151	2	13	1	7	9	58	5	11

說明：1. 學生數之資料標準日為當學年之10月15日，退學人數則為當學期之動態資料。

2. 學士日間部包括四技，學士修含進修學士班及四技進修部。

3. 102學年起碩士在職專班包括碩士暑期在職專班之退學人數。

一按退學原因、性別、等級別與設立別分

第2學期

單位：人

因休學逾期未復學		因懷孕	因育嬰		因傷病		因工作需求		因經濟困難		因生涯規劃		其他原因	
男	女	女	男	女	男	女	男	女	男	女	男	女	男	女
207	247	2	-	1	1	2	27	26	3	15	24	30	4	4
59	47	-	-	-	-	-	10	2	-	1	6	9	-	1
148	200	2	-	1	1	2	17	24	3	14	18	21	4	3
1	-	-	-	-	-	-	1	-	-	-	-	-	-	-
1	-	-	-	-	-	-	1	-	-	-	-	-	-	-
-	-	-	-	-	-	-	-	-	-	-	-	-	-	-
10	18	-	-	-	-	-	3	3	-	-	3	3	-	-
4	8	-	-	-	-	-	3	-	-	-	3	3	-	-
6	10	-	-	-	-	-	-	3	-	-	-	-	-	-
9	11	-	-	-	-	-	1	1	-	1	-	2	-	-
4	7	-	-	-	-	-	1	1	-	-	-	1	-	-
5	4	-	-	-	-	-	-	-	-	1	-	1	-	-
125	125	1	-	-	1	-	12	5	3	5	11	8	4	2
37	24	-	-	-	-	-	5	1	-	-	3	2	-	1
88	101	1	-	-	1	-	7	4	3	5	8	6	4	1
35	31	-	-	-	-	-	8	10	-	-	5	7	-	-
5	2	-	-	-	-	-	-	-	-	-	-	2	-	-
30	29	-	-	-	-	-	8	10	-	-	5	5	-	-
-	4	-	-	-	-	-	-	-	-	-	-	-	-	-
-	1	-	-	-	-	-	-	-	-	-	-	-	-	-
-	3	-	-	-	-	-	-	-	-	-	-	-	-	-
7	8	1	-	-	-	-	1	4	-	1	2	-	-	-
2	1	-	-	-	-	-	-	-	-	-	-	-	-	-
5	7	1	-	-	-	-	1	4	-	1	2	-	-	-
-	-	-	-	-	-	-	-	-	-	-	-	-	-	-
-	-	-	-	-	-	-	-	-	-	-	-	-	-	-
-	-	-	-	-	-	-	-	-	-	-	-	-	-	-
-	-	-	-	-	-	-	-	-	-	-	-	-	-	-
-	-	-	-	-	-	-	-	-	-	-	-	-	-	-
2	-	-	-	-	-	-	-	-	-	-	-	-	-	-
2	-	-	-	-	-	-	-	-	-	-	-	-	-	-
-	-	-	-	-	-	-	-	-	-	-	-	-	-	-
11	8	-	-	-	-	-	1	1	-	1	1	-	-	-
3	1	-	-	-	-	-	-	-	-	1	-	-	-	-
8	7	-	-	-	-	-	1	1	-	-	1	-	-	-
7	42	-	-	1	-	2	-	2	-	7	2	10	-	2
1	3	-	-	-	-	-	-	-	-	-	-	1	-	-
6	39	-	-	1	-	2	-	2	-	7	2	9	-	2

附錄7 大專校院學生於學年底處於休學狀態之人數

110 學

	學生 總計	於學年底處於						
		總計	因傷病	因經濟 困難	因學業 成績不佳	因志趣 不合	因工作 需求	因 懷孕
總計	1,185,830	87,400	5,629	4,679	3,889	11,350	23,652	852
公	453,358	36,701	2,174	1,210	1,388	3,773	10,429	401
私	732,472	50,699	3,455	3,469	2,501	7,577	13,223	451
博士	28,907	6,583	384	143	80	61	1,909	73
公	22,579	5,213	293	126	78	42	1,462	60
私	6,328	1,370	91	17	2	19	447	13
博士職	-	-	-	-	-	-	-	-
公	-	-	-	-	-	-	-	-
碩士	118,661	18,309	935	793	337	851	5,309	184
公	88,078	12,172	628	484	248	592	3,387	124
私	30,583	6,137	307	309	89	259	1,922	60
碩士職	53,118	11,201	482	186	104	96	5,150	208
公	35,268	7,370	290	107	78	44	3,392	157
私	17,850	3,831	192	79	26	52	1,758	51
學士	747,028	32,450	2,682	2,417	2,298	7,889	4,744	169
公	257,580	8,628	728	330	792	2,620	841	28
私	489,448	23,822	1,954	2,087	1,506	5,269	3,903	141
學士修	110,484	10,871	570	696	408	1,022	4,275	119
公	28,623	1,910	135	99	91	256	785	19
私	81,861	8,961	435	597	317	766	3,490	100
二技	12,280	432	42	38	24	75	99	6
公	4,105	150	12	10	16	29	40	1
私	8,175	282	30	28	8	46	59	5
二技修	31,679	2,452	154	109	69	121	1,185	44
公	5,081	551	41	24	10	31	324	9
私	26,598	1,901	113	85	59	90	861	35
4+X	2	2	-	-	-	-	-	-
公	2	1	-	-	-	-	-	-
私	-	1	-	-	-	-	-	-
4+X修	2	-	-	-	-	-	-	-
公	1	-	-	-	-	-	-	-
私	1	-	-	-	-	-	-	-
二專	963	91	4	17	4	23	14	-
公	736	60	3	6	4	20	9	-
私	227	31	1	11	-	3	5	-
二專修	9,166	1,573	58	52	159	91	597	16
公	2,236	305	12	10	8	26	162	2
私	6,930	1,268	46	42	151	65	435	14
五專	73,540	3,436	318	228	406	1,121	370	33
(含七)	9,069	341	32	14	63	113	27	1
公	9,069	341	32	14	63	113	27	1
私	64,471	3,095	286	214	343	1,008	343	32

說明：1. 於學年底處於休學狀態之人數係指截至該學年底仍處於休學狀態之人數，包括本學年內及本學年以前申辦休學，但截至該學年底均未復學之人數。

2. 學生數之資料標準日為當學年之10月15日。

3. 學士日間部包括四技，學士修含進修學士班及四技進修部。

4. 102學年起碩士在職專班包括碩士暑期在職專班之人數。

一按休學原因、等級別與設立別分

年底

單位：人

休學狀態之人數									
因 育嬰	因 兵役	因 出國	因論文 撰寫	因適應 不良	因家人 傷病	因考試 訓練	因逾期未 註冊、繳 費、選課	其他 原因	
3,107	2,357	2,522	7,461	2,198	2,942	1,364	7,259	8,139	
2,239	547	1,331	4,951	938	1,368	702	1,036	4,214	
868	1,810	1,191	2,510	1,260	1,574	662	6,223	3,925	
708	64	146	1,734	28	262	31	144	816	
628	57	122	1,310	23	190	27	88	707	
80	7	24	424	5	72	4	56	109	
-	-	-	-	-	-	-	-	-	
-	-	-	-	-	-	-	-	-	
759	325	436	3,796	360	705	435	626	2,458	
574	194	345	2,408	292	447	341	261	1,847	
185	131	91	1,388	68	258	94	365	611	
1,197	24	102	1,915	66	527	69	464	611	
921	9	55	1,222	59	357	48	207	424	
276	15	47	693	7	170	21	257	187	
153	1,190	1,618	14	1,304	961	625	3,131	3,255	
39	169	724	10	457	256	214	316	1,104	
114	1,021	894	4	847	705	411	2,815	2,151	
167	561	103	2	190	287	82	1,815	574	
38	91	31	1	59	73	23	97	112	
129	470	72	1	131	214	59	1,718	462	
9	9	16	-	8	12	25	45	24	
5	3	13	-	1	4	7	6	3	
4	6	3	-	7	8	18	39	21	
78	32	23	-	47	108	26	364	92	
26	2	11	-	16	24	6	14	13	
52	30	12	-	31	84	20	350	79	
2	-	-	-	-	-	-	-	-	
1	-	-	-	-	-	-	-	-	
1	-	-	-	-	-	-	-	-	
-	-	-	-	-	-	-	-	-	
-	-	-	-	-	-	-	-	-	
-	-	-	-	-	-	-	-	-	
-	3	1	-	9	2	1	13	-	
-	2	1	-	9	2	1	3	-	
-	1	-	-	-	-	-	10	-	
10	51	15	-	16	29	5	398	76	
3	13	7	-	10	11	2	39	-	
7	38	8	-	6	18	3	359	76	
24	98	62	-	170	49	65	259	233	
4	7	22	-	12	4	33	5	4	
20	91	40	-	158	45	32	254	229	

附錄8 大專校院原住民學生於學年底處於休學狀態之人數

110 學

	原住民 學生 總計	於學年底處於							
		總計	因傷病	因經濟 困難	因學業 成績不佳	因志趣 不合	因工作 需求	因 懷孕	
總計	計	26,760	3,051	179	267	208	410	751	69
	公	8,996	1,042	54	58	57	121	301	27
	私	17,764	2,009	125	209	151	289	450	42
博士	計	202	45	1	1	2	-	24	-
	公	160	33	-	1	2	-	16	-
	私	42	12	1	-	-	-	8	-
碩士	計	1,254	373	15	20	5	9	128	14
	公	838	235	6	9	3	6	81	8
	私	416	138	9	11	2	3	47	6
碩士職	計	1,070	275	12	6	12	1	118	10
	公	691	182	8	3	2	-	81	9
	私	379	93	4	3	10	1	37	1
學士	計	15,291	1,378	86	165	114	238	245	20
	公	6,354	452	30	36	39	92	90	7
	私	8,937	926	56	129	75	146	155	13
學士修	計	2,629	335	17	26	12	19	120	7
	公	405	56	4	4	2	7	18	1
	私	2,224	279	13	22	10	12	102	6
二技	計	270	21	2	2	-	3	7	-
	公	53	6	1	-	-	1	1	-
	私	217	15	1	2	-	2	6	-
二技修	計	1,646	148	8	5	4	6	61	3
	公	127	18	1	1	-	-	7	1
	私	1,519	130	7	4	4	6	54	2
4+X	計	-	-	-	-	-	-	-	-
	公	-	-	-	-	-	-	-	-
	私	-	-	-	-	-	-	-	-
4+X修	計	-	-	-	-	-	-	-	-
	公	-	-	-	-	-	-	-	-
	私	-	-	-	-	-	-	-	-
二專	計	63	18	1	5	2	1	4	-
	公	28	9	1	1	2	1	2	-
	私	35	9	-	4	-	-	2	-
二專修	計	456	80	2	1	10	6	21	3
	公	67	12	1	-	1	2	3	-
	私	389	68	1	1	9	4	18	3
五專	計	3,879	378	35	36	47	127	23	12
(含七)	公	273	39	2	3	6	12	2	1
	私	3,606	339	33	33	41	115	21	11

說明：1. 於學年底處於休學狀態之人數係指截至該學年底仍處於休學狀態之人數，包括本學年內及本學年以前申辦休學，但截至該學年底均未復學之人數。

2. 學生數之資料標準日為當學年之10月15日。

3. 學士日間部包括四技，學士修含進修學士班及四技進修部。

4. 102學年起碩士在職專班包括碩士暑期在職專班之人數。

一按休學原因、等級別與設立別分
年底

單位：人

休學狀態之人數

因 育嬰	因 兵役	因 出國	因論文 撰寫	因適應 不良	因家人 傷病	因考試 訓練	因逾期末 註冊、繳 費、選課	其他 原因
98	90	16	137	81	152	38	355	200
49	24	4	83	25	76	25	38	100
49	66	12	54	56	76	13	317	100
1	-	-	12	-	2	-	1	1
-	-	-	11	-	2	-	-	1
1	-	-	1	-	-	-	1	-
21	7	2	83	3	16	9	14	27
18	5	1	49	3	10	9	4	23
3	2	1	34	-	6	-	10	4
23	-	3	42	1	22	2	8	15
16	-	-	23	1	19	2	5	13
7	-	3	19	-	3	-	3	2
16	53	8	-	52	75	19	189	98
9	13	3	-	17	35	10	21	50
7	40	5	-	35	40	9	168	48
16	10	1	-	3	13	1	67	23
1	1	-	-	1	4	1	3	9
15	9	1	-	2	9	-	64	14
1	1	-	-	-	2	1	1	1
1	-	-	-	-	1	-	1	-
-	1	-	-	-	1	1	-	1
11	1	1	-	4	16	2	17	9
2	-	-	-	-	2	-	1	3
9	1	1	-	4	14	2	16	6
-	-	-	-	-	-	-	-	-
-	-	-	-	-	-	-	-	-
-	-	-	-	-	-	-	-	-
-	-	-	-	-	-	-	-	-
-	-	-	-	-	-	-	-	-
-	-	-	-	-	-	-	-	-
-	-	-	-	1	1	-	3	-
-	-	-	-	1	1	-	-	-
-	-	-	-	-	-	-	3	-
1	3	-	-	-	2	1	26	4
-	2	-	-	-	1	1	1	-
1	1	-	-	-	1	-	25	4
8	15	1	-	17	3	3	29	22
2	3	-	-	2	1	2	2	1
6	12	1	-	15	2	1	27	21

附錄9 大專校院校地校舍面積統計(1/5)

111 學年度 SY 2022-2023

單位：平方公尺；戶；床

	縣市別	校舍樓地板 面積總計	宿舍				校地面積 總計	可使用校地				無法使用 校地
			學生宿舍 床位數		教職員 宿舍			計	校舍 基地	露天運動 場地	其他 校地	
			自有宿舍 床位數	單身 床位	有眷 戶數							
總計		27,735,554	337,245	316,707	4,657	3,934	68,506,949	52,806,851	7,040,945	5,531,778	40,234,128	15,700,098
國立大學 計		13,390,396	141,884	139,918	2,124	2,841	43,722,281	30,286,718	3,723,670	1,691,700	24,871,348	13,435,563
0001 國立政治大學	臺北市	415,275	5,623	5,401	63	100	1,093,727	1,074,535	89,646	70,032	914,857	19,192
0002 國立清華大學	臺北市	2,149	-	-	-	-	1,983	1,983	1,176	-	807	-
	新竹縣	-	-	-	-	-	101,134	-	-	-	-	101,134
	新竹市	648,904	8,438	8,438	208	301	1,098,507	1,098,507	139,494	48,113	910,900	-
0003 國立臺灣大學	臺北市	1,312,731	8,640	8,640	72	644	1,360,612	1,360,612	471,855	33,529	855,228	-
0004 國立臺灣師範大學	新北市	90,913	-	-	18	19	328,773	328,773	25,578	38,552	264,643	-
	臺北市	402,558	6,456	6,456	12	14	223,682	223,682	112,097	55,314	56,271	-
0005 國立成功大學	臺南市	961,577	6,260	6,260	110	125	1,855,748	1,855,748	238,668	45,345	1,571,735	-
0006 國立中興大學	臺中市	577,519	4,890	4,890	106	131	531,525	531,525	100,470	30,909	400,146	-
	南投縣	46,126	17	17	-	21	114,036	114,036	17,057	-	96,979	-
0007 國立陽明交通大學	臺北市	221,469	2,018	2,018	29	122	501,963	239,770	43,405	28,740	167,625	262,193
	桃園市	-	-	-	-	-	26,824	26,824	-	-	26,824	-
	臺南市	36,396	300	300	-	-	177,023	177,023	13,221	550	163,252	-
	新竹縣	11,220	-	-	-	-	25,001	25,001	3,504	-	21,497	-
	新竹市	562,059	8,278	8,278	159	125	769,916	769,916	108,772	97,928	563,216	-
0008 國立中央大學	臺北市	-	-	-	-	-	30	30	-	-	30	-
	桃園市	449,221	5,797	5,797	107	229	661,868	661,868	108,790	22,143	530,935	-
	宜蘭縣	-	-	-	-	-	15	15	-	-	15	-
	南投縣	496	-	-	-	-	930	930	195	-	735	-
	嘉義縣	165	-	-	-	-	1,002	1,002	134	-	868	-
	屏東縣	-	-	-	-	-	15	15	-	-	15	-
	臺東縣	-	-	-	-	-	15	15	-	-	15	-
	基隆市	-	-	-	-	-	15	15	-	-	15	-
	嘉義市	-	-	-	-	-	15	15	-	-	15	-
0009 國立中山大學	高雄市	334,953	4,150	4,150	57	91	734,097	289,469	64,530	70,000	154,939	444,628
0012 國立臺灣海洋大學	基隆市	208,409	2,885	2,885	20	21	331,358	244,936	54,482	15,383	175,071	86,422
	連江縣	2,379	94	94	15	-	7,054	7,054	1,027	192	5,835	-
0013 國立中正大學	臺北市	373	-	-	-	-	33	33	33	-	-	-
	嘉義縣	495,095	3,735	3,735	116	221	1,305,847	1,305,847	121,975	12,738	1,171,134	-
	嘉義市	2,352	-	-	-	-	1,300	1,300	618	-	682	-
0014 國立高雄師範大學	高雄市	235,854	3,530	3,530	24	9	646,670	646,670	63,738	33,826	549,106	-
0015 國立彰化師範大學	臺中市	577	-	-	-	6	517	517	288	-	229	-
	彰化縣	252,056	3,300	3,300	70	54	516,254	516,254	51,460	37,037	427,757	-
0017 國立臺北大學	新北市	268,203	1,527	1,527	-	-	545,315	545,315	45,712	23,158	476,445	-
	臺北市	67,744	1,050	1,050	-	3	45,544	45,544	12,898	4,074	28,572	-
0018 國立嘉義大學	嘉義縣	102,864	1,283	1,283	28	-	1,370,587	1,370,587	25,169	22,067	1,323,351	-
	嘉義市	293,549	2,561	2,561	46	-	1,564,843	1,116,088	87,267	58,007	970,814	448,755
0019 國立高雄大學	高雄市	226,722	1,616	1,616	16	46	825,197	825,197	67,280	51,356	706,561	-
0020 國立東華大學	臺北市	107	-	-	-	-	107	107	107	-	-	-
	花蓮縣	425,871	6,232	6,232	39	146	2,469,551	2,469,551	410,308	77,725	1,981,518	-
0021 國立暨南國際大學	南投縣	213,087	2,840	2,840	129	69	1,484,596	1,484,596	61,970	53,400	1,369,226	-
0022 國立臺灣科技大學	新北市	227	-	-	-	-	56,693	56,693	227	-	56,466	-
	臺北市	249,111	4,071	3,901	-	70	117,316	97,928	33,394	14,261	50,273	19,388

附錄9 大專校院校地校舍面積統計(2/5)

111 學年度 SY 2022-2023

單位：平方公尺；戶；床

	縣市別	校舍樓地板 面積總計	宿舍				校地面積 總計	可使用校地				無法使用 校地
			學生宿舍 床位數		教職員 宿舍			計	校舍 基地	露天運動 場地	其他 校地	
			自有宿舍 床位數	單身 床位	有眷 戶數							
	新竹縣	1,736	-	-	-	-	70,406	70,406	919	-	69,487	-
	基隆市	-	-	-	-	-	99,045	99,045	-	-	99,045	-
0023 國立雲林科技大學	雲林縣	288,522	2,718	2,338	49	81	581,241	581,241	83,576	58,002	439,663	-
0024 國立屏東科技大學	臺北市	135	-	-	-	1	51	51	51	-	-	-
	屏東縣	327,208	3,287	3,207	12	-	5,660,376	2,662,545	147,435	48,219	2,466,891	2,997,831
	臺東縣	181	36	-	-	-	5,760,622	181	181	-	-	5,760,441
0025 國立臺北科技大學	新北市	1,925	200	-	-	-	1,531,469	51,250	-	-	51,250	1,480,219
	臺北市	235,448	1,902	1,581	-	-	96,537	96,537	31,236	11,744	53,557	-
	桃園市	-	-	-	-	-	1,767	-	-	-	-	1,767
	基隆市	-	-	-	-	-	311,839	-	-	-	-	311,839
0028 國立臺北藝術大學	臺北市	132,323	1,481	1,481	-	-	370,855	270,891	43,564	15,136	212,191	99,964
0029 國立臺灣藝術大學	新北市	83,025	840	840	-	-	120,613	81,518	22,262	10,350	48,906	39,095
0030 國立臺東大學	臺東縣	221,183	2,267	2,267	31	7	713,302	653,063	68,541	37,100	547,422	60,239
0031 國立宜蘭大學	宜蘭縣	198,338	1,524	1,524	63	1	572,612	572,612	40,877	18,515	513,220	-
0032 國立聯合大學	苗栗縣	217,255	2,802	2,802	132	-	765,253	765,253	46,328	21,766	697,159	-
0033 國立虎尾科技大學	雲林縣	190,450	2,769	2,769	90	-	372,745	372,745	57,019	37,290	278,436	-
0035 國立臺南藝術大學	臺南市	98,695	1,316	1,316	43	41	575,457	325,457	35,337	10,144	279,976	250,000
0036 國立臺南大學	臺南市	122,079	1,528	1,528	-	12	117,902	117,902	29,577	18,515	69,810	-
0037 國立臺北教育大學	臺北市	96,685	1,385	1,385	-	13	78,006	77,595	22,893	12,666	42,036	411
0039 國立臺中教育大學	臺中市	123,098	1,800	1,800	-	4	100,422	100,422	29,821	16,083	54,518	-
0042 國立澎湖科技大學	澎湖縣	101,012	741	741	20	29	458,395	458,395	21,699	16,552	420,144	-
0043 國立勤益科技大學	臺中市	169,003	1,007	1,007	-	-	327,906	301,705	37,708	30,653	233,344	26,201
0044 國立體育大學	桃園市	139,114	1,216	1,216	38	12	642,436	630,514	72,979	92,107	465,428	11,922
0046 國立臺北護理健康大學	臺北市	118,313	1,769	1,769	3	27	82,828	82,828	24,095	15,399	43,334	-
0047 國立高雄餐旅大學	高雄市	105,706	1,358	1,358	-	-	150,044	150,044	18,825	8,578	122,641	-
0048 國立金門大學	金門縣	88,497	1,167	1,088	88	2	202,169	202,169	21,870	7,500	172,799	-
0049 國立臺灣體育運動大學	臺中市	84,337	747	747	5	2	142,740	142,740	31,104	86,711	24,925	-
0050 國立臺中科技大學	臺中市	171,551	1,416	1,416	5	2	146,873	146,873	22,552	11,928	112,393	-
0051 國立臺北商業大學	新北市	3,570	466	-	-	-	-	-	-	-	-	-
	臺北市	63,866	-	-	-	-	19,955	19,955	7,839	1,488	10,628	-
	桃園市	37,276	592	580	-	-	77,225	73,301	7,053	7,874	58,374	3,924
0052 國立屏東大學	屏東縣	242,722	4,448	4,448	21	1	513,336	423,913	57,224	56,568	310,121	89,423
0053 國立高雄科技大學	高雄市	608,832	5,511	5,511	80	39	2,160,616	1,240,041	164,560	96,433	979,048	920,575
市立大學計		264,903	1,786	1,690	7	2	1,319,332	1,319,332	34,182	1,223,472	61,678	-
3002 臺北市立大學	臺北市	264,903	1,786	1,690	7	2	1,319,332	1,319,332	34,182	1,223,472	61,678	-
私立大學計		12,643,188	169,665	153,588	2,202	1,073	20,521,640	18,404,332	2,861,129	2,110,752	13,432,451	2,117,308
1001 東海大學	臺中市	327,331	5,191	5,191	68	409	1,339,086	1,339,086	110,260	72,377	1,156,449	-
1002 輔仁大學	新北市	355,323	4,567	4,567	63	-	348,361	348,361	76,393	45,120	226,848	-
1003 東吳大學	臺北市	163,428	2,017	1,104	15	46	158,154	114,424	24,654	16,155	73,615	43,730
1004 中原大學	桃園市	304,987	4,955	4,955	36	30	349,335	349,335	60,892	49,725	238,718	-
1005 淡江大學	新北市	222,998	3,267	2,286	29	6	217,126	217,126	35,072	25,809	156,245	-
	臺北市	13,536	-	-	-	2	3,249	3,249	3,249	-	-	-
	宜蘭縣	48,270	825	825	48	5	404,553	404,553	10,402	19,392	374,759	-
1006 中國文化大學	新北市	-	-	-	-	-	918,310	918,310	-	-	918,310	-
	臺北市	230,318	4,254	4,254	67	56	232,963	232,963	112,595	4,376	115,992	-

附錄9 大專校院校地校舍面積統計(3/5)

111 學年度 SY 2022-2023

單位：平方公尺；戶；床

校名	縣市別	校舍樓地板面積總計	宿舍				校地面積總計	可使用校地				無法使用校地
			學生宿舍床位數		教職員宿舍			計	校舍基地	露天運動場地	其他校地	
			自有宿舍床位數	單身床位	有眷戶數							
1007 逢甲大學	臺中市	301,779	3,353	3,353	-	1	261,955	261,955	47,849	35,496	178,610	-
1008 靜宜大學	臺中市	210,907	2,938	2,542	43	1	303,343	303,343	43,548	50,000	209,795	-
1009 長庚大學	桃園市	410,500	6,154	6,154	248	-	371,309	371,309	61,751	42,229	267,329	-
1010 元智大學	新北市	-	-	-	-	-	25,194	25,194	-	-	25,194	-
	桃園市	200,548	2,887	2,887	33	61	184,239	184,239	37,797	24,110	122,332	-
1011 中華大學	新竹市	115,801	2,474	2,474	-	-	189,540	189,540	28,774	40,800	119,966	-
1012 大葉大學	彰化縣	204,278	2,530	2,530	16	-	342,099	342,099	29,705	27,334	285,060	-
1013 華梵大學	新北市	60,019	928	928	-	-	306,760	300,296	126,506	10,525	163,265	6,464
1014 義守大學	高雄市	471,637	6,808	3,773	72	28	289,072	289,072	57,928	42,081	189,063	-
1015 世新大學	新北市	9,018	552	396	-	2	200,734	200,734	4,235	-	196,499	-
	臺北市	78,727	485	430	-	11	77,626	77,626	14,426	8,948	54,252	-
1016 銘傳大學	新北市	11,721	945	-	-	-	-	-	-	-	-	-
	臺北市	65,050	828	828	-	-	42,315	42,315	14,083	8,262	19,970	-
	桃園市	139,078	2,523	1,550	13	-	188,464	188,464	19,036	15,062	154,366	-
	金門縣	7,427	123	123	32	-	300,000	150,000	3,843	-	146,157	150,000
1017 實踐大學	新北市	-	-	-	-	-	340,171	-	-	-	-	340,171
	臺北市	111,728	1,099	965	-	-	55,683	47,016	16,064	2,000	28,952	8,667
	高雄市	67,701	1,845	1,845	-	12	427,643	427,643	18,146	30,913	378,584	-
1018 朝陽科技大學	臺中市	156,101	1,778	792	-	-	663,187	663,187	160,230	23,854	479,103	-
1019 高雄醫學大學	高雄市	183,196	1,177	1,070	-	-	107,294	107,294	34,239	17,699	55,356	-
	屏東縣	-	-	-	-	-	17,711	17,711	-	-	17,711	-
1020 南華大學	嘉義縣	142,117	3,365	2,823	310	10	631,815	631,815	34,011	55,597	542,207	-
1021 真理大學	新北市	82,447	1,078	1,078	3	-	91,466	91,466	18,277	36,913	36,276	-
	臺南市	73,178	-	-	42	4	220,193	220,193	19,262	17,643	183,288	-
	高雄市	390	-	-	-	-	37	37	37	-	-	-
1022 大同大學	臺北市	96,593	998	998	-	-	57,895	57,895	8,254	14,240	35,401	-
1023 南臺科技大學	臺南市	273,036	3,616	3,616	-	-	164,598	164,598	46,250	21,830	96,518	-
1024 崑山科技大學	臺南市	198,646	2,137	2,137	12	-	163,859	162,801	31,905	47,686	83,210	1,058
1025 嘉南藥理大學	臺南市	306,774	4,992	4,992	-	-	245,846	245,846	55,549	32,190	158,107	-
1026 樹德科技大學	高雄市	171,805	3,122	3,122	44	-	377,715	374,543	30,801	34,320	309,422	3,172
1027 慈濟大學	花蓮縣	287,045	3,346	3,346	44	62	466,613	466,613	86,708	60,258	319,647	-
1028 臺北醫學大學	臺北市	112,145	931	840	-	-	73,812	71,522	26,666	12,381	32,475	2,290
1029 中山醫學大學	臺中市	191,366	1,579	1,579	18	-	95,995	95,958	28,607	21,678	45,673	37
	苗栗縣	-	-	-	-	-	418,028	-	-	-	-	418,028
1030 龍華科技大學	桃園市	98,742	1,452	1,317	-	-	70,855	70,855	18,372	4,145	48,338	-
1031 輔英科技大學	高雄市	133,545	2,452	2,452	21	7	172,828	170,911	29,064	42,759	99,088	1,917
1032 明新科技大學	新竹縣	154,952	2,171	2,165	103	-	232,807	232,807	42,195	45,270	145,342	-
1033 長榮大學	臺南市	165,650	2,903	2,903	70	-	273,715	273,715	31,578	37,046	205,091	-
1034 弘光科技大學	臺中市	150,122	1,114	1,008	-	-	99,219	99,219	22,573	18,942	57,704	-
1035 中國醫藥大學	臺中市	147,344	1,037	1,037	-	-	192,631	52,225	13,774	4,971	33,480	140,406
	雲林縣	16,315	676	676	-	-	18,723	18,723	3,043	2,160	13,520	-
1036 健行科技大學	桃園市	150,689	1,520	1,490	3	-	48,747	48,747	17,431	7,180	24,136	-
1037 正修科技大學	高雄市	210,976	1,705	955	-	-	89,027	89,027	40,060	9,026	39,941	-
1038 萬能科技大學	桃園市	105,973	2,221	1,900	-	-	90,760	67,280	16,285	21,300	29,695	23,480
1039 玄奘大學	新竹市	95,673	1,254	1,254	31	-	165,321	165,321	20,409	17,970	126,942	-

附錄9 大專校院校地校舍面積統計(4/5)

111 學年度 SY 2022-2023

單位：平方公尺；戶；床

	縣市別	校舍樓地板 面積總計	宿舍				校地面積 總計	可使用校地				無法使用 校地
			學生宿舍 床位數		教職員 宿舍			計	校舍 基地	露天運動 場地	其他 校地	
			自有宿舍 床位數	單身 床位	有眷 戶數							
1040 建國科技大學	彰化縣	95,092	554	554	-	-	99,031	99,031	18,276	14,608	66,147	-
1041 明志科技大學	新北市	183,016	2,819	2,819	68	140	619,031	619,031	22,479	38,210	558,342	-
1042 高苑科技大學	高雄市	145,268	1,542	1,542	-	-	109,917	109,917	27,610	28,338	53,969	-
1043 大仁科技大學	屏東縣	117,653	1,302	1,302	-	-	167,069	167,069	23,927	31,997	111,145	-
1044 聖約翰科技大學	新北市	102,828	1,148	1,148	-	1	112,393	112,393	21,779	23,341	67,273	-
1045 嶺東科技大學	臺中市	119,826	1,372	1,372	-	-	212,017	212,017	19,935	38,719	153,363	-
1046 中國科技大學	臺北市	63,104	58	58	-	-	54,139	54,139	10,571	8,674	34,894	-
	新竹縣	87,062	1,274	1,274	51	-	141,629	141,629	11,590	17,162	112,877	-
1047 中臺科技大學	臺中市	132,556	1,088	1,088	15	10	97,888	97,888	18,695	10,072	69,121	-
1048 亞洲大學	臺中市	182,667	4,395	4,395	-	-	267,068	267,068	31,904	18,669	216,495	-
1049 開南大學	桃園市	107,236	1,348	1,348	-	-	152,381	132,381	29,898	85,054	17,429	20,000
1050 佛光大學	宜蘭縣	114,852	1,963	1,026	79	93	578,248	255,071	25,792	10,400	218,879	323,177
1051 台南應用科技大學	臺南市	176,438	1,592	1,300	26	2	144,365	144,365	33,613	31,621	79,131	-
1052 遠東科技大學	臺南市	133,703	2,017	2,017	-	-	120,636	120,636	26,064	16,620	77,952	-
1053 元培醫事科技大學	新竹市	80,391	801	551	-	-	126,024	81,328	44,606	14,219	22,503	44,696
1054 景文科技大學	新北市	83,387	1,132	1,132	-	-	116,191	116,191	14,494	25,243	76,454	-
1055 中華醫事科技大學	臺南市	140,806	2,287	2,248	-	-	97,495	97,495	20,967	11,325	65,203	-
1056 東南科技大學	新北市	92,945	1,082	1,082	5	-	114,821	114,821	14,535	10,446	89,840	-
1057 德明財經科技大學	臺北市	68,729	570	570	2	-	60,832	60,832	37,840	11,855	11,137	-
1058 明道大學	彰化縣	87,367	2,008	812	6	18	411,278	411,278	22,757	59,316	329,205	-
1060 南開科技大學	南投縣	83,343	880	842	-	-	92,030	92,030	15,162	13,055	63,813	-
1061 中華科技大學	臺北市	69,052	442	442	-	-	54,147	54,147	21,529	5,600	27,018	-
	新竹縣	16,066	355	355	10	-	87,770	21,489	16,066	4,423	1,000	66,281
	雲林縣	11,611	115	-	6	-	296,028	290,575	2,935	3,124	284,516	5,453
1062 僑光科技大學	臺中市	110,437	873	865	-	-	57,262	57,262	14,966	7,959	34,337	-
1063 育達科技大學	新北市	-	-	-	-	-	79,034	-	-	-	-	79,034
	苗栗縣	99,312	1,148	1,148	61	19	235,146	184,550	117,573	45,549	21,428	50,596
1064 美和科技大學	屏東縣	97,392	892	874	-	-	50,574	50,574	15,248	4,951	30,375	-
1065 吳鳳科技大學	嘉義縣	139,198	1,288	1,288	4	1	132,856	132,856	25,889	28,320	78,647	-
1066 環球科技大學	雲林縣	102,347	1,028	550	8	16	298,463	298,463	25,393	34,351	238,719	-
1067 台灣首府大學	臺南市	99,126	767	767	22	-	165,287	109,262	15,360	10,200	83,702	56,025
1068 中州科技大學	彰化縣	57,492	984	966	-	-	60,745	60,745	13,917	4,348	42,480	-
1069 修平科技大學	臺中市	81,309	1,037	1,037	-	-	92,291	92,291	17,433	12,372	62,486	-
1070 長庚科技大學	桃園市	196,455	5,136	5,136	124	-	139,046	139,046	30,826	20,886	87,334	-
	嘉義縣	133,639	2,020	2,020	-	-	156,216	156,216	21,863	12,415	121,938	-
1071 臺北城市科技大學	臺北市	129,579	1,600	1,600	-	-	86,984	86,984	27,035	9,689	50,260	-
1072 敏實科技大學	新竹縣	87,455	1,167	352	-	-	130,526	90,969	18,451	7,113	65,405	39,557
1073 醒吾科技大學	新北市	77,265	1,389	991	-	-	55,762	55,762	15,195	8,439	32,128	-
1075 文藻外語大學	新北市	217	-	-	-	-	80	80	-	-	80	-
	臺北市	368	-	-	-	-	139	139	139	-	-	-
	高雄市	98,036	868	868	34	4	56,876	56,876	16,201	28,240	12,435	-
1076 華夏科技大學	新北市	61,623	468	-	32	1	59,646	59,646	10,634	1,457	47,555	-
1077 慈濟科技大學	花蓮縣	114,535	2,384	2,384	45	11	210,049	210,049	17,659	16,992	175,398	-
1078 致理科技大學	新北市	78,201	658	594	-	-	60,257	60,257	9,785	30,266	20,206	-
1079 康寧大學	臺北市	41,351	804	804	-	-	73,601	50,200	7,448	2,979	39,773	23,401

附錄9 大專校院校地校舍面積統計(5/5)

111 學年度 SY 2022-2023

單位：平方公尺；戶；床

	縣市別	校舍樓地板面積總計	宿舍				校地面積總計	可使用校地				無法使用校地
			學生宿舍床位數		教職員宿舍			計	校舍基地	露天運動場地	其他校地	
			自有宿舍床位數	單身床位	有眷戶數							
	臺南市	74,309	1,958	1,958	116	-	191,687	191,687	13,562	52,162	125,963	-
1080 宏國德霖科技大學	新北市	102,033	430	430	-	-	125,660	122,444	19,089	13,206	90,149	3,216
1081 東方設計大學	高雄市	85,569	595	595	-	-	90,144	90,144	15,342	22,582	52,220	-
1082 崇右影藝科技大學	新北市	-	-	-	-	-	261,600	786	-	-	786	260,814
	基隆市	39,450	432	194	-	-	50,044	50,044	37,095	12,100	849	-
1083 台北海洋科技大學	新北市	62,141	788	788	-	-	41,071	41,071	10,483	1,296	29,292	-
	臺北市	25,420	417	415	-	-	34,264	34,264	8,775	6,608	18,881	-
1084 亞東科技大學	新北市	117,001	218	177	4	4	65,921	60,283	9,956	6,409	43,918	5,638
國立學院計		65,174	1,101	315	-	-	51,930	49,778	15,556	2,271	31,951	2,152
0144 國立臺灣戲曲學院	臺北市	65,174	1,101	315	-	-	51,930	49,778	15,556	2,271	31,951	2,152
私立學院計		651,553	7,250	6,752	246	12	1,430,286	1,334,887	222,925	288,492	823,470	95,399
1125 中信金融管理學院	臺南市	48,997	703	703	49	-	265,257	254,931	13,624	75,000	166,307	10,326
1148 大漢技術學院	花蓮縣	62,172	1,427	1,427	12	-	189,052	189,052	20,644	73,443	94,965	-
1159 和春技術學院	高雄市	147,350	928	928	10	-	112,497	112,497	33,297	19,674	59,526	-
1168 南亞技術學院	桃園市	90,159	553	545	-	-	51,173	51,173	13,510	14,120	23,543	-
1183 黎明技術學院	新北市	58,698	808	751	-	-	75,229	75,229	50,525	11,192	13,512	-
1185 經國管理暨健康學院	基隆市	49,906	774	774	-	-	121,675	115,890	8,712	12,000	95,178	5,785
1188 大同技術學院	嘉義縣	23,998	433	-	-	-	98,179	98,179	4,787	47,401	45,991	-
	嘉義市	36,371	396	396	16	-	24,309	24,309	7,432	1,980	14,897	-
1195 馬偕醫學院	新北市	65,251	688	688	9	3	192,246	192,246	14,425	11,726	166,095	-
1196 法鼓文理學院	新北市	65,798	540	540	150	9	300,134	220,846	55,434	21,956	143,456	79,288
	臺北市	2,853	-	-	-	-	535	535	535	-	-	-
國立專科計		144,020	1,326	1,108	10	1	286,088	286,088	40,750	93,072	152,266	-
0221 國立臺南護理專科學校	臺南市	48,909	540	540	-	1	30,000	30,000	7,252	726	22,022	-
0222 國立臺東專科學校	臺東縣	95,111	786	568	10	-	256,088	256,088	33,498	92,346	130,244	-
私立專科計		576,320	14,233	13,336	68	5	1,175,392	1,125,716	142,733	122,019	860,964	49,676
1282 馬偕醫護管理專科學校	新北市	53,093	1,894	1,540	2	5	120,409	83,325	5,200	4,349	73,776	37,084
	臺北市	16,064	320	320	-	-	11,862	11,859	2,515	814	8,530	3
1283 仁德醫護管理專科學校	苗栗縣	81,227	2,360	2,360	-	-	60,786	60,786	18,603	6,146	36,037	-
1284 樹人醫護管理專科學校	高雄市	77,805	1,370	1,370	-	-	148,584	148,584	17,703	22,834	108,047	-
1285 慈惠醫護管理專科學校	屏東縣	63,255	976	437	6	-	195,875	195,875	11,670	35,881	148,324	-
1286 耕莘健康管理專科學校	新北市	35,254	904	904	9	-	19,875	19,875	4,908	3,211	11,756	-
	宜蘭縣	39,327	1,712	1,712	19	-	94,618	94,618	12,778	17,645	64,195	-
	基隆市	-	-	-	-	-	53,630	53,630	-	-	53,630	-
1287 敏惠醫護管理專科學校	臺南市	34,392	1,088	1,088	8	-	122,936	110,347	29,661	3,327	77,359	12,589
1289 育英醫護管理專科學校	高雄市	17,354	240	236	-	-	74,491	74,491	4,523	6,359	63,609	-
1291 聖母醫護管理專科學校	宜蘭縣	33,139	1,064	1,064	24	-	41,733	41,733	9,313	3,241	29,179	-
1292 新生醫護管理專科學校	桃園市	75,095	1,288	1,288	-	-	109,378	109,378	16,969	7,780	84,629	-
1293 崇仁醫護管理專科學校	嘉義縣	34,297	720	720	-	-	98,000	98,000	5,868	5,720	86,412	-
	嘉義市	16,018	297	297	-	-	23,215	23,215	3,022	4,712	15,481	-

說明：1.本表校舍及校地，皆以實際使用面積計算：包含租借用，不包括出租借部分。

2.本表資料不包括學校附設醫院、農林畜牧作業組織（如附設醫院、附設農場、附設林場）之土地及建築。

3.本表自有宿舍床位數資料不含向外承租及BOT。

附錄10 大專校院名錄(1/12)

代碼	學校名稱	地 址	電話號碼	網 址
38 0001	國立政治大學	[116]臺北市文山區指南路二段64號	(02)29393091	www.nccu.edu.tw
18 0002	國立清華大學	[300]新竹市東區光復路二段101號	(03)5715131	www.nthu.edu.tw
33 0003	國立臺灣大學	[106]臺北市大安區羅斯福路四段1號	(02)33663366	www.ntu.edu.tw
33 0004	國立臺灣師範大學	[106]臺北市大安區和平東路一段162號	(02)77491111	www.ntnu.edu.tw
21 0005	國立成功大學	[701]臺南市東區大學路1號	(06)2757575	www.ncku.edu.tw
19 0006	國立中興大學	[402]臺中市南區興大路145號	(04)22873181	www.nchu.edu.tw
18 0007	國立陽明交通大學	[300]新竹市東區大學路1001號	(03)5712121	www.nycu.edu.tw
03 0008	國立中央大學	[320]桃園市中壢區中大路300號	(03)4227151	www.ncu.edu.tw
52 0009	國立中山大學	[804]高雄市鼓山區蓮海路70號	(07)5252000	www.nsysu.edu.tw
17 0012	國立臺灣海洋大學	[202]基隆市中正區北寧路2號	(02)24622192	www.ntou.edu.tw
10 0013	國立中正大學	[621]嘉義縣民雄鄉三興村7鄰大學路一段168號	(05)2720411	www.ccu.edu.tw
58 0014	國立高雄師範大學	[802]高雄市苓雅區和平一路116號	(07)7172930	www.nknu.edu.tw
07 0015	國立彰化師範大學	[500]彰化縣彰化市進德路1號	(04)7232105	www.ncue.edu.tw
01 0017	國立臺北大學	[237]新北市三峽區大學路151號	(02)86741111	new.ntpu.edu.tw/
20 0018	國立嘉義大學	[600]嘉義市東區鹿寮里學府路300號	(05)2717000	www.ncyu.edu.tw
54 0019	國立高雄大學	[811]高雄市楠梓區高雄大學路700號	(07)5919000	www.nuk.edu.tw
15 0020	國立東華大學	[974]花蓮縣壽豐鄉志學村大學路二段1號	(03)8903000	www.ndhu.edu.tw
08 0021	國立暨南國際大學	[545]南投縣埔里鎮大學路1號	(049)2910960#2996	www.ncnu.edu.tw
33 0022	國立臺灣科技大學	[106]臺北市大安區基隆路四段43號	(02)27333141	www.ntust.edu.tw
09 0023	國立雲林科技大學	[640]雲林縣斗六市大學路三段123號	(05)5342601	www.yuntech.edu.tw
13 0024	國立屏東科技大學	[912]屏東縣內埔鄉老埤村學府路1號	(08)7703202	www.npust.edu.tw
33 0025	國立臺北科技大學	[106]臺北市大安區忠孝東路三段1號	(02)27712171	www.ntut.edu.tw
42 0028	國立臺北藝術大學	[112]臺北市北投區學園路1號	(02)28961000	www.tnua.edu.tw
01 0029	國立臺灣藝術大學	[220]新北市板橋區大觀路一段59號	(02)22722181	www.ntua.edu.tw
14 0030	國立臺東大學	[950]臺東縣臺東市大學路二段369號	(089)318855	www.nttu.edu.tw
02 0031	國立宜蘭大學	[260]宜蘭縣宜蘭市神農路一段1號	(03)9357400	www.niu.edu.tw
05 0032	國立聯合大學	[360]苗栗縣苗栗市恭敬里聯大1號	(037)381000	www.nnu.edu.tw
09 0033	國立虎尾科技大學	[632]雲林縣虎尾鎮文化路64號	(05)6315000	www.nfu.edu.tw
11 0035	國立臺南藝術大學	[720]臺南市官田區大崎里大崎66號	(06)6930100	www.tnua.edu.tw
21 0036	國立臺南大學	[700]臺南市中西區樹林街二段33號	(06)2133111	web.nutn.edu.tw
33 0037	國立臺北教育大學	[106]臺北市大安區和平東路二段134號	(02)27321104	www.ntue.edu.tw
19 0039	國立臺中教育大學	[403]臺中市西區民生路140號	(04)22183199	www.ntcu.edu.tw
16 0042	國立澎湖科技大學	[880]澎湖縣馬公市六合路300號	(06)9264115	www.npu.edu.tw
06 0043	國立勤益科技大學	[411]臺中市太平區坪林里中山路二段57號	(04)23924505	www.ncut.edu.tw
03 0044	國立體育大學	[333]桃園市龜山區文化一路250號	(03)3283201	www.ntsui.edu.tw
42 0046	國立臺北護理健康大學	[112]臺北市北投區明德路365號	(02)28227101	www.ntunhs.edu.tw
61 0047	國立高雄餐旅大學	[812]高雄市小港區松和路1號	(07)8060505	https://www.nkuht.edu.tw/p/403-1000-18.nhn
71 0048	國立金門大學	[892]金門縣金寧鄉大學路1號	(082)313300	www.nqu.edu.tw/cht/index.php
19 0049	國立臺灣體育運動大學	[404]臺中市北區雙十路一段16號	(04)22213108	https://www.ntus.edu.tw/cht/index.php
19 0050	國立臺中科技大學	[404]臺中市北區三民路三段129號	(04)22195678	www.nutc.edu.tw/bin/home.php
35 0051	國立臺北商業大學	[100]臺北市中正區濟南路一段321號	(02)33222777	www.ntub.edu.tw
13 0052	國立屏東大學	[900]屏東縣屏東市民生路4-18號	(08)7663800	www.nptu.edu.tw
55 0053	國立高雄科技大學	[807]高雄市三民區建工路415號	(07)3814526	www.nkust.edu.tw
19 1001	東海大學	[407]臺中市西屯區臺灣大道四段1727號	(04)23590121	https://www.thu.edu.tw/

附錄10 大專校院名錄(2/12)

代碼	學校名稱	地 址	電話號碼	網 址
01 1002	輔仁大學	[242]新北市新莊區中正路510號	(02)29052000	www.fju.edu.tw
41 1003	東吳大學	[111]臺北市士林區臨溪路70號	(02)28819471	www.scu.edu.tw
03 1004	中原大學	[320]桃園市中壢區中北路200號	(03)2659999	www.cycu.edu.tw
01 1005	淡江大學	[251]新北市淡水區英專路151號	(02)26215656	www.tku.edu.tw
41 1006	中國文化大學	[111]臺北市士林區華岡路55號	(02)28610511	www.pccu.edu.tw
19 1007	逢甲大學	[407]臺中市西屯區文華路100號	(04)24517250	www.fcu.edu.tw
06 1008	靜宜大學	[433]臺中市沙鹿區臺灣大道七段200號	(04)26328001	www.pu.edu.tw
03 1009	長庚大學	[333]桃園市龜山區文化一路259號	(03)2118800	www.cgu.edu.tw
03 1010	元智大學	[320]桃園市中壢區遠東路135號	(03)4638800	www.yzu.edu.tw
18 1011	中華大學	[300]新竹市香山區東香里五福路二段707號	(03)5374281~5	www.chu.edu.tw
07 1012	大葉大學	[515]彰化縣大村鄉學府路168號	(04)8511888	www.dyu.edu.tw
01 1013	華梵大學	[223]新北市石碇區華梵路1號	(02)26632102	www.hfu.edu.tw
12 1014	義守大學	[840]高雄市大樹區三和里學城路一段1號	(07)6577711	www.isu.edu.tw
38 1015	世新大學	[116]臺北市文山區木柵路一段17巷1號	(02)22368225	www.shu.edu.tw
41 1016	銘傳大學	[111]臺北市士林區中山北路五段250號	(02)28824564	www.mcu.edu.tw
34 1017	實踐大學	[104]臺北市中山區大直街70號	(02)25381111	https://www.usc.edu.tw/
06 1018	朝陽科技大學	[413]臺中市霧峰區吉峰東路168號	(04)23323000	www.cyut.edu.tw
55 1019	高雄醫學大學	[807]高雄市三民區十全一路100號	(07)3121101	www2.kmu.edu.tw
10 1020	南華大學	[622]嘉義縣大林鎮南華路一段55號	(05)3102100	www.nhu.edu.tw
01 1021	真理大學	[251]新北市淡水區真理街32號	(02)26212121	www.au.edu.tw
34 1022	大同大學	[104]臺北市中山區中山北路三段40號	(02)21822928	www.ttu.edu.tw
11 1023	南臺科技大學	[710]臺南市永康區尚頂里南臺街1號	(06)2533131	www.stust.edu.tw
11 1024	崑山科技大學	[710]臺南市永康區崑大路195號	(06)2727175	www.ksu.edu.tw
11 1025	嘉南藥理大學	[717]臺南市仁德區二仁路一段60號	(06)2664911	www.cnu.edu.tw
12 1026	樹德科技大學	[824]高雄市燕巢區橫山路59號	(07)6158000	www.stu.edu.tw
15 1027	慈濟大學	[970]花蓮縣花蓮市中央路三段701號	(03)8565301	www.tcu.edu.tw
32 1028	臺北醫學大學	[110]臺北市信義區吳興街250號	(02)27361661	www.tmu.edu.tw
19 1029	中山醫學大學	[402]臺中市南區建國北路一段110號	(04)24730022	www.csmu.edu.tw
03 1030	龍華科技大學	[333]桃園市龜山區萬壽路一段300號	(02)82093211	www.lhu.edu.tw/
12 1031	輔英科技大學	[831]高雄市大寮區進學路151號	(07)7811151	https://www.fy.edu.tw/
04 1032	明新科技大學	[304]新竹縣新豐鄉新興路1號	(03)5593142	www.must.edu.tw
11 1033	長榮大學	[711]臺南市歸仁區長大路1號	(06)2785123	www.cjcu.edu.tw
06 1034	弘光科技大學	[433]臺中市沙鹿區臺灣大道六段1018號	(04)26318652	www.hk.edu.tw
19 1035	中國醫藥大學	[406]臺中市北屯區經貿路一段100號	(04)22053366	www.cmu.edu.tw
03 1036	健行科技大學	[320]桃園市中壢區健行路229號	(03)4581196	www.uch.edu.tw
12 1037	正修科技大學	[833]高雄市鳥松區澄清路840號	(07)7358800	www.csu.edu.tw/wSite/mp?mp=10001
03 1038	萬能科技大學	[320]桃園市中壢區萬能路1號	(03)4515811	www.vnu.edu.tw/
18 1039	玄奘大學	[300]新竹市香山區東香里玄奘路48號	(03)5302255	www.hcu.edu.tw
07 1040	建國科技大學	[500]彰化縣彰化市介壽北路1號	(04)7111111	www.ctu.edu.tw
01 1041	明志科技大學	[243]新北市泰山區貴子里工專路84號	(02)29089899	www.mcut.edu.tw/
12 1042	高苑科技大學	[821]高雄市路竹區中山路1821號	(07)6077777	www.kyu.edu.tw
13 1043	大仁科技大學	[907]屏東縣鹽埔鄉新二村維新路20號	(08)7624002~5	www.tajen.edu.tw
01 1044	聖約翰科技大學	[251]新北市淡水區淡金路四段499號	(02)28013131#7011	https://www.sju.edu.tw/
19 1045	嶺東科技大學	[408]臺中市南屯區嶺東路1號	(04)23892088	www.ltu.edu.tw

附錄10 大專校院名錄(3/12)

代碼	學校名稱	地 址	電話號碼	網 址
38 1046	中國科技大學	[116]臺北市文山區興隆路三段56號	(02)29313416	www.cute.edu.tw/
19 1047	中臺科技大學	[406]臺中市北屯區廬子路666號	(04)22391647	www.ctust.edu.tw
06 1048	亞洲大學	[413]臺中市霧峰區柳豐路500號	(04)23323456	www.asia.edu.tw
03 1049	開南大學	[338]桃園市蘆竹區開南路1號	(03)3412500	www.knu.edu.tw
02 1050	佛光大學	[262]宜蘭縣礁溪鄉林美村林尾路160號	(03)9871000	www.fgu.edu.tw
11 1051	台南應用科技大學	[710]臺南市永康區中正路529號	(06)2532106	www.tut.edu.tw/
11 1052	遠東科技大學	[744]臺南市新市區中華路49號	(06)5979566	www.feu.edu.tw
18 1053	元培醫事科技大學	[300]新竹市香山區元培街306號	(03)5381183	www.ypu.edu.tw/
01 1054	景文科技大學	[231]新北市新店區安忠路99號	(02)82122000	www.just.edu.tw/
11 1055	中華醫事科技大學	[717]臺南市仁德區文華一街89號	(06)2674567	www.hwai.edu.tw
01 1056	東南科技大學	[222]新北市深坑區北深路三段152號	(02)86625900	www.tnu.edu.tw/
40 1057	德明財經科技大學	[114]臺北市內湖區環山路一段56號	(02)26585801	www.takming.edu.tw
07 1058	明道大學	[523]彰化縣埤頭鄉文化路369號	(04)8876660	www.mdu.edu.tw
08 1060	南開科技大學	[542]南投縣草屯鎮中正路568號	(049)2563489	www.nkut.edu.tw
39 1061	中華科技大學	[115]臺北市南港區研究院路三段245號	(02)27821862~4	www.cust.edu.tw/www/cust.html
19 1062	僑光科技大學	[407]臺中市西屯區僑光路100號	(04)27016855	www.ocu.edu.tw
05 1063	育達科技大學	[361]苗栗縣造橋鄉談文村學府路168號	(037)651188	www.ydu.edu.tw
13 1064	美和科技大學	[912]屏東縣內埔鄉美和村屏光路23號	(08)7799821	https://www.meiho.edu.tw/
10 1065	吳鳳科技大學	[621]嘉義縣民雄鄉建國路二段117號	(05)2267125	www.wfu.edu.tw/
09 1066	環球科技大學	[640]雲林縣斗六市嘉東里鎮南路1221號	(05)5370988	www.twu.edu.tw/
11 1067	台灣首府大學	[721]臺南市麻豆區南勢里168號	(06)5718888	https://web.tsu.edu.tw/
07 1068	中州科技大學	[510]彰化縣員林市山腳路三段2巷6號	(04)8359000	www.ccut.edu.tw
06 1069	修平科技大學	[412]臺中市大里區工業路11號	(04)24961100	www.hust.edu.tw/
03 1070	長庚科技大學	[333]桃園市龜山區文化一路261號	(03)2118999	www.cgust.edu.tw
42 1071	臺北城市科技大學	[112]臺北市北投區學園路2號	(02)28927154	https://www.tpcu.edu.tw/
04 1072	敏實科技大學	[307]新竹縣芎林鄉大華路1號	(03)5927700	https://www.mitust.edu.tw/
01 1073	醒吾科技大學	[244]新北市林口區粉寮路一段101號	(02)26015310	www.hwu.edu.tw
55 1075	文藻外語大學	[807]高雄市三民區民族一路900號	(07)3426031	www.wzu.edu.tw
01 1076	華夏科技大學	[235]新北市中和區工專路111號	(02)89415100	www.hwh.edu.tw
15 1077	慈濟科技大學	[970]花蓮縣花蓮市建國路二段880號	(03)8572158	www.tcust.edu.tw
01 1078	致理科技大學	[220]新北市板橋區文化路一段313號	(02)22576167	www.chihlee.edu.tw
40 1079	康寧大學	[114]臺北市內湖區康寧路三段75巷137號	(02)26321181	www.ukn.edu.tw/
01 1080	宏國德霖科技大學	[236]新北市土城區青雲路380巷1號	(02)22733567	www.hdut.edu.tw/
12 1081	東方設計大學	[829]高雄市湖內區東方路110號	(07)6932011	www.tf.edu.tw
17 1082	崇右影藝科技大學	[201]基隆市信義區義七路40號	(02)24237785	www.cufa.edu.tw/
01 1083	台北海洋科技大學	[251]新北市淡水區濱海路三段150號	(02)28059999	www.tumt.edu.tw/app/home.php
01 1084	亞東科技大學	[220]新北市板橋區四川路二段58號	(02)77388000	https://www.aeust.edu.tw/
35 3002	臺北市立大學	[100]臺北市中正區愛國西路1號	(02)23113040	www.utaipei.edu.tw
40 0144	國立臺灣戲曲學院	[114]臺北市內湖區內湖路二段177號	(02)27962666	www.tcpa.edu.tw/
21 1125	中信金融管理學院	[709]臺南市安南區台江大道三段600號	(06)2873335	https://www.ctbc.edu.tw/
15 1148	大漢技術學院	[971]花蓮縣新城鄉大漢村樹人街1號	(03)8210888	www.dahan.edu.tw
12 1159	和春技術學院	[831]高雄市大寮區琉球里至學路288號	(07)2621941	www.fotech.edu.tw
03 1168	南亞技術學院	[320]桃園市中壢區中山東路三段414號	(03)4361070	www.nanya.edu.tw/home.aspx
01 1183	黎明技術學院	[243]新北市泰山區泰林路三段22號	(02)29097811	www.lit.edu.tw

附錄10 大專校院名錄(4/12)

代碼	學校名稱	地 址	電話號碼	網 址
17 1185	經國管理暨健康學院	[203]基隆市中山區復興路336號	(02)24372093	www.cku.edu.tw
20 1188	大同技術學院	[600]嘉義市東區彌陀路253號	(05)2223124	www.ttc.edu.tw
01 1195	馬偕醫學院	[252]新北市三芝區中正路三段46號	(02)26360303	www.mmc.edu.tw
01 1196	法鼓文理學院	[208]新北市金山區西湖里法鼓路700號	(02)24980707	www.dila.edu.tw/
21 0221	國立臺南護理專科學校	[700]臺南市中西區民族路二段78號	(06)2110600	www.ntin.edu.tw
14 0222	國立臺東專科學校	[950]臺東縣臺東市正氣北路889號	(089)226389	www.ntc.edu.tw
42 1282	馬偕醫護管理專科學校	[112]臺北市北投區聖景路92號	(02)28584180	www.mkc.edu.tw
05 1283	仁德醫護管理專科學校	[356]苗栗縣後龍鎮溪洲里7鄰砂崙湖79之9號	(037)728855	www.jente.edu.tw
12 1284	樹人醫護管理專科學校	[821]高雄市路竹區環球路452號	(07)6979333	www.szmc.edu.tw
13 1285	慈惠醫護管理專科學校	[926]屏東縣南州鄉三民路367號	(08)8647367	www.tzuhui.edu.tw
01 1286	耕莘健康管理專科學校	[231]新北市新店區民族路112號	(02)22191131	www.ctcn.edu.tw
11 1287	敏惠醫護管理專科學校	[736]臺南市柳營區中山東路二段1116號	(06)6226111	https://www.mhchcm.edu.tw/ www.yuhing.edu.tw/releaseRedirect.do?unitID=1&naoID=95
55 1289	育英醫護管理專科學校	[807]高雄市三民區大昌二路420巷15號	(07)3811765	www.smc.edu.tw/
02 1291	聖母醫護管理專科學校	[266]宜蘭縣三星鄉三星路二段265巷100號	(03)9897396	www.web.hsc.edu.tw/bin/home.php
03 1292	新生醫護管理專科學校	[325]桃園市龍潭區中豐路高平段418號	(03)4117578	www.cjc.edu.tw
10 1293	崇仁醫護管理專科學校	[622]嘉義縣大林鎮湖北里大湖1之10號	(05)2658880	www.tbts.edu.tw/
32 1R02	基督教台灣浸會神學院	[110]臺北市信義區吳興街394巷1號	(02)27239500	www.cct.edu.tw/
01 1R03	臺北基督學院	[251]新北市淡水區自強路51號	(02)28097661	www.iktcds.edu.tw
12 1R04	一貫道天皇學院	[844]高雄市六龜區新寮里三民路81號	(07)6872129	www.tgstu.edu.tw
41 1R05	台灣神學研究學院	[111]臺北市士林區仰德大道二段二巷20號	(02)28814472	www.ces.edu.tw
08 1R06	一貫道崇德學院	[545]南投縣埔里鎮鯉魚路25-8號	(049)2988675	www.wxc.org.tw/tw
21 1R07	台灣基督長老教會南神神學院	[701]臺南市東區東門路一段117號	(06)2371291	www.nut.edu.tw
03 1R08	中華福音神學研究學院	[334]桃園市八德區長安街53號	(03)2737477	www.nut.edu.tw/bin/home.php
08 1R09	唯心聖教學院	[540]南投縣南投市文化路705巷667號	049-2209418	www.cust.edu.tw/www/cust.html
01 0A01	國立空中大學	[247]新北市蘆洲區中正路172號	(02)22829355	www.ltu.edu.tw
33 0A12	國立臺北科技大學附設進修學院	[106]臺北市大安區忠孝東路三段1號	(02)27712171	www.nkust.edu.tw
55 0A13	國立高雄科技大學附設進修學院	[807]高雄市三民區建工路415號	(07)3814526	www.nfu.edu.tw
09 0A14	國立虎尾科技大學附設進修學院	[632]雲林縣虎尾鎮文化路64號	(05)6315000	www.ntub.edu.tw
35 0A17	國立臺北商業大學附設空中進修學院	[100]臺北市中正區濟南路一段321號	(02)33222777	www.nut.edu.tw/bin/home.php
19 0A18	國立臺中科技大學附設空中進修學院	[404]臺中市北區三民路三段129號	(04)22195678	www.takming.edu.tw
39 1A38	中華科技大學附設進修學院	[115]臺北市南港區研究院路三段245號	(02)27821862~4	www.nanya.edu.tw/home.aspx
19 1A40	嶺東科技大學附設進修學院	[408]臺中市南屯區嶺東路一號	(04)23892088	www.hust.edu.tw/
03 1A45	龍華科技大學附設進修學院	[333]桃園市龜山區萬壽路一段三〇〇號	(02)29023211	www.meiho.edu.tw
40 1A49	德明財經科技大學附設進修學院	[114]臺北市內湖區環山路一段五六號	(02)26585801	www.cufa.edu.tw/
03 1A54	南亞技術學院附設進修學院	[320]桃園市中壢區中山東路三段414號	(03)4361070	www.cnu.edu.tw
06 1A57	修平科技大學附設進修學院	[412]臺中市大里區工業路11號	(04)24961100	www.ypu.edu.tw/
13 1A62	美和科技大學附設進修學院	[912]屏東縣內埔鄉美和村屏光路23號	(08)7799821	www.tf.edu.tw
17 1A67	崇右影藝科技大學附設進修學院	[201]基隆市信義區義七路40號	(02)24237785	www.ouk.edu.tw
11 1A71	嘉南藥理大學附設進修學院	[717]臺南市仁德區二仁路一段60號	(06)2664911	www.ym.edu.tw
18 1A72	元培醫事科技大學附設進修學院	[300]新竹市香山區元培街306號	(03)5381183	www.nkfust.edu.tw
12 1A76	東方設計大學附設進修學院	[829]高雄市湖內區東方路110號	(07)6932011	
61 3A01	高雄市立空中大學	[812]高雄市小港區大業北路436號	(07)8012008	
42 0016	國立陽明大學	D [112]臺北市北投區立農街二段155號	(02)28267000	
12 0026	國立高雄第一科技大學	D [824]高雄市燕巢區大學路1號	(07)6011000	

附錄10 大專校院名錄(5/12)

代碼	學校名稱	地 址	電話號碼	網 址
55 0027	國立高雄應用科技大學	D [807]高雄市三民區建工路415號	(07)3814526	www.kuas.edu.tw
54 0034	國立高雄海洋科技大學	D [811]高雄市楠梓區海專路142號	(07)3617141	www.nkmu.edu.tw
18 0038	國立清華大學南大校區(原：國立新竹教育大學)	D [300]新竹市東區南大路521號	(03)5213132	www.nhcue.edu.tw
13 0040	國立屏東教育大學	D [900]屏東縣屏東市民生路4號之18	(08)7226141	web.npue.edu.tw
15 0041	國立花蓮教育大學	D [970]花蓮縣花蓮市華西街一二三號	(038)227106	www.nhltc.edu.tw
33 0096	國立中興大學(臺北)	D 臺北市 89年併入臺北大學 新代碼為 0017	(02)25021520	
21 1059	康寧大學	D [709]臺南市安南區安中路五段188號	(06)2552500	www.ukn.edu.tw/ukn/index.html
11 1074	南榮科技大學	D [737]臺南市鹽水區朝琴路178號	(06)6523111	www.nju.edu.tw
35 3001	臺北市立教育大學	D [100]臺北市中正區愛國西路1號	(02)23113040	w3.tmue.edu.tw/front/bin/home.phtml
42 0101	國立陽明醫學院	D 臺北市 83年改名大學 新代碼為0016		
33 0102	國立臺灣工業技術學院	D 臺北市 86年改名科技大學 新代碼為0022	(02)27333141	
17 0103	國立臺灣海洋學院	D 基隆市 78年改名大學 新代碼為0012		
58 0104	國立高雄師範學院	D 高雄市 78年改名大學 新代碼為0014		
07 0105	國立臺灣教育學院	D 彰化縣 78年改名大學 新代碼為0015		
42 0106	國立藝術學院	D 臺北市 90年改名大學 新代碼為0028	(02)28961000	www.nia.edu.tw
01 0107	國立臺灣藝術學院	D 新北市 90年改名大學 新代碼為0029	(02)22722181	www.ntca.edu.tw
11 0108	國立臺南藝術學院	D 臺南市 93年改名大學 新代碼為0035	(06)6903100	www.tnca.edu.tw
03 0110	國立體育學院	D 桃園市 97.2.1合併為0044國立台灣體育大學	(03)3283201	www.ncpes.edu.tw
19 0111	國立臺灣體育學院	D [404]臺中市北區雙十路一段16號	(04)22213108	www.ntcpe.edu.tw
09 0115	國立雲林技術學院	D 雲林縣 86年改名科技大學 新代碼為0023	(05)5342601	
13 0116	國立屏東技術學院	D 屏東縣 86年改名科技大學 新代碼為0024	(08)7703202	
33 0117	國立臺北技術學院	D 臺北市 86年改名科技大學 新代碼為0025	(02)27712170	
42 0118	國立臺北護理學院	D [112]臺北市北投區明德路三六五號	(02)28227101	www.ntcn.edu.tw
12 0119	國立高雄技術學院	D 高雄市 87年改名科技大學 新代碼為0026	(07)6011007	
33 0121	國立臺北師範學院	D 臺北市 94年改名教育大學 新代碼為0037	(02)27321104	www.ntptc.edu.tw
18 0122	國立新竹師範學院	D 新竹市 94年改名教育大學 新代碼為0038	(035)213132	www.nhctc.edu.tw
19 0123	國立臺中師範學院	D 臺中市 94年改名教育大學 新代碼為0039	(04)22263181	www.ntctc.edu.tw
10 0124	國立嘉義師範學院	D 嘉義縣 89年併入嘉義大學 新代碼為 0018	(05)2263411	
21 0125	國立臺南師範學院	D 臺南市 93年改名台南大學 新代碼為 0036	(06)2133111	www.ntntc.edu.tw
13 0126	國立屏東師範學院	D 屏東縣 94年改名教育大學 新代碼為0040	(08)7226141	www.npptc.edu.tw
14 0127	國立臺東師範學院	D 臺東縣 92年改名大學 新代碼為0030	(089)318855	www.nttcc.edu.tw
15 0128	國立花蓮師範學院	D 花蓮縣 94年改名教育大學 新代碼為0041	(038)227106	www.nhltc.edu.tw
55 0131	國立高雄科學技術學院	D 高雄市 89年改名科技大學 新代碼為 0027	(07)3814526	
20 0132	國立嘉義技術學院	D 嘉義市 89年併入嘉義大學 新代碼為 0018	(05)2717000	
09 0133	國立虎尾技術學院	D 雲林縣 93.2.1 改名科技大學 新代碼 0033	(05)6329643	www.nhit.edu.tw
54 0134	國立高雄海洋技術學院	D 高雄市 93.2.1 改名科技大學 新代碼 0034	(07)3617141	www.nkimt.edu.tw
02 0135	國立宜蘭技術學院	D 宜蘭縣 92年改名大學 新代碼為0031	(03)9357400	www.ilantech.edu.tw
13 0136	國立屏東商業技術學院	D [900]屏東縣屏東市民生東路51號	(08)7238700	www.npic.edu.tw
19 0137	國立臺中技術學院	D [404]臺中市北區三民路三段129號	(04)22195678	www.ntit.edu.tw
06 0138	國立勤益技術學院	D [411]臺中市太平區中山路一段215巷35號	(04)23924505	www.ncit.edu.tw
05 0139	國立聯合技術學院	D 苗栗縣 92年改名大學 新代碼為0032	(037)322049	www.nlhu.edu.tw
61 0140	國立高雄餐旅學院	D [812]高雄市小港區松和路一號	(07)8060505	www.nkhc.edu.tw
16 0141	國立澎湖技術學院	D 澎湖縣 94年改名科技大學 新代碼為0042	(06)9264115	www.npit.edu.tw
35 0142	國立臺北商業技術學院	D [100]臺北市中正區濟南路一段321號	(02)23935263	www.ntcbc.edu.tw

附錄10 大專校院名錄(6/12)

代碼	學校名稱	地 址	電話號碼	網 址
71 0143	國立金門技術學院	D [892]金門縣金寧鄉大學路一號	(082)313300	www.km.kuas.edu.tw
06 1101	靜宜文理學院	D 臺中市 78年改名大學 新代碼為1008		
34 1102	大同工學院	D 臺北市 88年改名大學 新代碼為1022		
55 1103	高雄醫學院	D 高雄市 88年改名大學 新代碼為1019		
19 1104	中國醫藥學院	D 臺中市 92年改名大學 新代碼為1035	(04)22053366	www.cmc.edu.tw
32 1105	臺北醫學院	D 臺北市 89年改名大學 新代碼為1028	(02)27361661	
19 1106	中山醫學院	D 臺中市 90年改名大學 新代碼為1029	(04)24730022	www.csmc.edu.tw
03 1107	長庚醫學暨工程學院	D 桃園市 86年改名大學 新代碼為1009	(03)3283016	
03 1108	元智工學院	D 桃園市 86年改名大學 新代碼為1010	(03)4638800	
01 1109	華梵人文科技學院	D 新北市 86年改名大學 新代碼為1013	(02)26632102	
18 1110	中華工學院	D 新竹市 86年改名大學 新代碼為1011	(035)373771	
07 1111	大葉工學院	D 彰化縣 86年改名大學 新代碼為1012	(04)8528469	
12 1112	高雄工學院	D 高雄市 86年改名大學 新代碼為1014	(07)6563711	
41 1113	銘傳管理學院	D 臺北市 86年改名大學 新代碼為1016	(02)28824564	
38 1114	世界新聞傳播學院	D 臺北市 86年改名大學 新代碼為1015	(02)22368225	
34 1115	實踐設計管理學院	D 臺北市 86年改名大學 新代碼為1017	(02)25038151	
11 1116	長榮管理學院	D 臺南市 91學年度改名大學 新代碼為1033	(06)2785123	www.cju.edu.tw
01 1117	淡水工商管理學院	D 新北市 88年改名大學 新代碼為1021		
15 1118	慈濟醫學暨人文社會學院	D 花蓮縣 89年改名大學 新代碼為1027	(038)561825	
11 1119	嘉南藥理學院	D 臺南市 89年改名科技大學 新代碼為 1025	(06)2664911	
10 1120	南華管理學院	D 嘉義縣 88年改名大學 新代碼為1020		
18 1121	玄奘人文社會學院	D 新竹市 93年改名大學 新代碼為1039	(03)5302255	www.hcu.edu.tw
03 1122	開南管理學院	D 桃園市 95年改名大學 新代碼為1049	(03)3412500	www.knu.edu.tw
11 1123	致遠管理學院	D [721]臺南市麻豆區南勢里87號之1	(06)5718888	www.dwu.edu.tw
21 1124	立德管理學院	D [709]臺南市安南區安中路五段188號	(06)2552500	www.leader.edu.tw
06 1130	朝陽技術學院	D 臺中市 86年改名科技大學 新代碼為1018	(04)3323000	
11 1131	崑山技術學院	D 臺南市 89年改名科技大學 新代碼為1024	(06)2727175	
11 1132	南台技術學院	D 臺南市 88年改名科技大學 新代碼為1023	(06)2533131	
04 1133	明新技術學院	D 新竹縣 91年改名科技大學 新代碼為1032	(035)593142	www.mhit.edu.tw
04 1134	大華技術學院	D [307]新竹縣芎林鄉大華路1號	(035)927700	www.thit.edu.tw
11 1135	臺南女子技術學院	D 臺南市 95年改名科技大學 新代碼為1051	(06)2532106	www.twcat.edu.tw
12 1136	輔英技術學院	D 高雄市 91年改名科技大學 新代碼為1031	(07)7811151	www.fy.edu.tw
06 1137	弘光技術學院	D 臺中市 92年改名科技大學 新代碼為1034	(04)26318652	www.hkc.edu.tw
12 1138	樹德技術學院	D 高雄市 89年改名科技大學 新代碼為 1026	(07)6151000	
03 1139	龍華技術學院	D 桃園市 90年改名科技大學 新代碼為1030	(02)29023211	www.lhit.edu.tw
19 1140	中台醫護技術學院	D 臺中市 94年改名科技大學 新代碼為1047	(04)22391647	www.ctc.edu.tw
12 1141	高苑技術學院	D 高雄市 94年改名科技大學 新代碼為1042	(07)6077777	www.kyit.edu.tw
01 1142	景文技術學院	D [231]新北市新店區安忠路九九號	(02)82122000	www.jwit.edu.tw
01 1143	明志技術學院	D 新北市 93年改名為科技大學 新代碼為1041	(02)29089899	www.mit.edu.tw
12 1144	正修技術學院	D 高雄市 92年改名大學 新代碼為1037	(07)7310606	www.csit.edu.tw
39 1145	中華技術學院	D [115]臺北市研究院路三段二四五號	(02)27821862	www.chit.edu.tw
19 1146	嶺東技術學院	D 臺中市 94年改名科技大學 新代碼為1045	(04)23895624	www.ltc.edu.tw
55 1147	文藻外語學院	D [807]高雄市三民區民族一路900號	(07)3426031	www.wtuc.edu.tw
03 1149	萬能技術學院	D 桃園市93.2.1 改名科大 新代碼為1038	(03)4515811	www.vit.edu.tw

附錄10 大專校院名錄(7/12)

代碼	學校名稱	地 址	電話號碼	網 址
15 1150	慈濟技術學院	D [970]花蓮縣花蓮市建國路二段880號	(03)8572158	www.tccn.edu.tw
01 1151	聖約翰技術學院	D 新北市 94年改名科技大學 新代碼為1044	(02)28013131	www.sjsmit.edu.tw
03 1152	清雲技術學院	D 桃園市 92年改名大學 新代碼為1036	(03)4581196	www.cyit.edu.tw
11 1153	遠東技術學院	D 臺南市 95年改名科技大學 新代碼為1052	(06)5977000	www.fec.edu.tw
13 1154	永達技術學院	D [909]屏東縣麟洛鄉中山路316號	(08)7233733	www.ytit.edu.tw
13 1155	大仁技術學院	D 屏東縣 94年改名科技大學 新代碼為1043	(08)7624002	www.tajen.edu.tw
07 1156	建國技術學院	D 彰化縣 93年改名科技大學 新代碼1040	(04)7111111	www.ckit.edu.tw
18 1157	元培科學技術學院	D 新竹市 95年改名科技大學 新代碼為1053	(035)381183	www.yust.edu.tw
11 1158	中華醫事學院	D [717]臺南市仁德區文華一街89號	(06)2671214	www.hwai.edu.tw
05 1160	育達商業技術學院	D [361]苗栗縣造橋鄉談文村學府路168號	(037)651188	www.ydu.edu.tw
40 1161	德明技術學院	D [114]臺北市內湖區環山路一段五六號	(02)26585801	www.takming.edu.tw
38 1162	中國技術學院	D 臺北市 94年改名科技大學 新代碼為1046	(02)29313416	www.ckitc.edu.tw
42 1163	北台灣科學技術學院	D [112]臺北市北投區學園路2號	(02)28927154	www.tsint.edu.tw/
01 1164	致理技術學院	D [220]新北市板橋區文化路一段313號	(02)22576167	www.chihlee.edu.tw
01 1165	醒吾技術學院	D [244]新北市林口區粉寮路一段101號	(02)26015310	www.hwc.edu.tw
01 1166	亞東技術學院	D [220]新北市板橋區四川路二段58號	(02)77388000	www.oit.edu.tw
01 1167	東南技術學院	D [222]新北市深坑區北深路三段一五二號	(02)86625900	www.tnit.edu.tw
19 1169	橋光技術學院	D [407]臺中市橋光路一〇〇號	(04)27016855	www.ocit.edu.tw
07 1170	中州技術學院	D [510]彰化縣員林鎮山腳路三段二巷六號	(04)8311498	www.ccut.edu.tw
09 1171	環球技術學院	D [640]雲林縣斗六市嘉東里鎮南路1221號	(05)5370988	www.tit.edu.tw
10 1172	吳鳳技術學院	D [621]嘉義縣民雄鄉建國路二段一一七號	(05)2267125	www.wfc.edu.tw
13 1173	美和技術學院	D [912]屏東縣內埔鄉屏光路二三號	(08)7799821	www.meiho.edu.tw
06 1174	修平技術學院	D [412]臺中市大里區工業路一一號	(04)24961100	www.hit.edu.tw
02 1175	佛光人文社會學院	D 宜蘭縣 95年改名大學 新代碼為1050	(03)9871000	www.fgu.edu.tw
10 1176	稻江科技暨管理學院	D [613]嘉義縣朴子市學府路二段51號	(05)3622889	www.toko.edu.tw
07 1177	明道管理學院	D [523]彰化縣埤頭鄉文化路369號	(04)8876660	www.mdu.edu.tw
06 1178	臺中健康暨管理學院	D 臺中市 94年改名亞洲大學 新代碼為1048	(04)23323456	www.thmu.edu.tw
01 1179	德霖技術學院	D [236]新北市土城區青雲路380巷1號	(02)22733567	www.dlit.edu.tw
08 1180	南開技術學院	D [542]南投縣草屯鎮中正路五六八號	(049)2563489	www.nkc.edu.tw
11 1181	南榮技術學院	D [737]臺南市鹽水區朝琴路178號	(06)6523111	www.njtc.edu.tw
02 1182	蘭陽技術學院	D [261]宜蘭縣頭城鎮復興路79號	(03)9771997	www.fit.edu.tw
12 1184	東方設計學院	D [829]高雄市湖內區東方路110號	(07)6932011	www.tf.edu.tw
03 1186	長庚技術學院	D [333]桃園市龜山區文化一路二六一號	(03)2118999	www.cgit.edu.tw
17 1187	崇右技術學院	D [201]基隆市信義區義七路40號	(02)24237785	www.cit.edu.tw/
05 1189	亞太創意技術學院	D [351]苗栗縣頭份市珊瑚里學府路110號	(037)605500	w2.apic.edu.tw/
13 1190	高鳳數位內容學院	D [908]屏東縣長治鄉復興村新興路38號	(08)7626365	www.kfedc.edu.tw/
01 1191	華夏技術學院	D [235]新北市中和區工專路111號	(02)89415100	www.hwh.edu.tw
15 1192	臺灣觀光學院	D [974]花蓮縣壽豐鄉豐山村中興街268號	(03)8653906	www.tht.edu.tw
01 1193	法鼓佛教學院	D [208]新北市金山區西勢湖2-6號	(02)24980707	www.ddbc.edu.tw
41 1194	台北海洋技術學院	D [111]臺北市士林區延平北路九段212號	(02)28102292	www.tcmt.edu.tw
01 1197	台北海洋技術學院	D [251]新北市淡水區濱海路三段150號	(02)28052088	www.tcmt.edu.tw
33 2101	省立臺北師範學院	D 臺北市 80年改隸國立 新代碼為0121		
18 2102	省立新竹師範學院	D 新竹市 80年改隸國立 新代碼為0122		
19 2103	省立臺中師範學院	D 臺中市 80年改隸國立 新代碼為0123		

附錄10 大專校院名錄(8/12)

代碼	學校名稱	地 址	電話號碼	網 址
10 2104	省立嘉義師範學院	D 嘉義市 80年改隸國立 新代碼為0124		
21 2105	省立臺南師範學院	D 臺南市 80年改隸國立 新代碼為0125		
13 2106	省立屏東師範學院	D 屏東縣 80年改隸國立 新代碼為0126		
14 2107	省立臺東師範學院	D 臺東縣 80年改隸國立 新代碼為0127		
15 2108	省立花蓮師範學院	D 花蓮縣 80年改隸國立 新代碼為0128		
35 3101	臺北市立師範學院	D 臺北市 94年改名教育大學 新代碼為3001	(02)23113040	www.tmtc.edu.tw
41 3102	臺北市立體育學院	D [111]臺北市士林區忠誠路二段101號	(02)28718288	www.tpec.edu.tw
01 0201	國立臺灣藝術專科學校	D 新北市 87年停招	(02)29676414	
13 0202	國立屏東農業專科學校	D 屏東縣 80年改制技術學院 新代碼為0116		
20 0203	國立嘉義農業專科學校	D 嘉義市 86年改制技術學院 新代碼為0132		
33 0204	國立臺北工業專科學校	D 臺北市 87年停招	(02)27712170	
55 0205	國立高雄工商專科學校	D 高雄市 86年改制技術學院 新代碼為0131		
09 0206	國立雲林工業專科學校	D 雲林縣 86年改制技術學院 新代碼為0133		
35 0207	國立臺北商業專科學校	D 臺北市 90年改制技術學院 新代碼為0142	(02)23935263	www.ntcb.edu.tw
19 0208	國立臺中商業專科學校	D 臺中市 88年改制技術學院 新代碼為0137	(04)2211181	
42 0209	國立臺北護理專科學校	D 臺北市 83年改制學院 新代碼為0118		
54 0210	國立高雄海事專科學校	D 高雄市 86年改制技術學院 新代碼為0134		
02 0211	國立宜蘭農工專科學校	D 宜蘭縣 87年改制技術學院 新代碼為0135	(039)322694	
13 0212	國立屏東商業專科學校	D 屏東縣 87年改制技術學院 新代碼為0136	(08)7238700	
16 0213	國立澎湖海事管理專校	D 澎湖縣 89年改制技術學院 新代碼為 0141	(06)9264115	
61 0214	國立高雄餐旅管理專校	D 高雄市 89年改制學院 新代碼為 0140	(07)8060505	
05 0217	國立聯合工商專科學校	D 苗栗縣 88年改制技術學院 新代碼為0139	(037)320610	
06 0218	國立勤益工商專科學校	D 臺中市 88年改制技術學院 新代碼為0138	(04)3924505	
40 0219	國立臺灣戲曲專科學校	D 臺北市 95年改制學院 新代碼為0144	(02)27962666	www.ntjcpa.edu.tw
19 0220	國立臺中護理專科學校	D [403]臺中市西區三民路一段193號	(04)22196999	www.ntcnc.edu.tw
19 0229	國立臺灣體育專科學校	D 臺中市 85年改制學院 新代碼為0111		
42 1201	光武工商專科學校	D 臺北市89年改制技術學院新代碼1163(北台)	(02)28927154	
39 1202	中華工商專科學校	D 臺北市 88年改制技術學院 新代碼為1145	(02)27821683	
01 1203	亞東工業專科學校	D 新北市 89年改制技術學院 新代碼為 1166	(02)29610145	
01 1204	東南工業專科學校	D 新北市 89年改制技術學院 新代碼為 1167	(02)26625900	
01 1205	華夏工商專科學校	D 新北市 93年改制技術學院 新代碼為1191	(02)89415100	www.hwh.edu.tw
01 1206	四海工商專科學校	D 新北市 90年改制技術學院 新代碼為1179	(02)22612102	www.sitc.edu.tw
01 1207	明志工業專科學校	D 新北市 88年改制技術學院 新代碼為1143	(02)29025250	
01 1208	黎明工業專科學校	D 新北市 91年改制技術學院 新代碼為1183	(02)29097811	www.lit.edu.tw
01 1209	新埔工商專科學校	D 新北市 88年改制技術學院 新代碼為1151	(02)28013131	
02 1210	復興工商專科學校	D 宜蘭縣 90年改制學院 新代碼為1182	(039)771330	www.fit.edu.tw
03 1211	健行工商專科學校	D 桃園市 88年改制技術學院 新代碼為1152	(03)4581196	
03 1212	南亞工商專科學校	D 桃園市 89年改制技術學院 新代碼為 1168	(03)4361070	
03 1213	萬能工商專科學校	D 桃園市 88年改制技術學院 新代碼為1149	(03)4531054	
03 1214	龍華工商專科學校	D 桃園市 87年改制技術學院 新代碼為1139	(02)29023211	
04 1215	明新工商專科學校	D 新竹縣 86年改制技術學院 新代碼為1133		
04 1216	大華工商專科學校	D 新竹縣 86年改制技術學院 新代碼為1134		
05 1217	聯合工商專科學校	D 苗栗縣 84年改隸國立 新代碼為 0217		
06 1218	勤益工商專科學校	D 臺中市 81年改隸國立 新代碼為 0218		

附錄10 大專校院名錄(9/12)

代碼	學校名稱	地 址	電話號碼	網 址
08 1219	南開工商專科學校	D 南投縣 90年改制技術學院 新代碼為1180	(049)326136	www.nkjc.edu.tw
07 1220	建國工商專科學校	D 彰化縣 88年改制技術學院 新代碼為1156	(04)7222061	
07 1221	中州工商專科學校	D 彰化縣 89年改制技術學院 新代碼為 1170	(04)8311498	
10 1222	吳鳳工商專科學校	D 嘉義縣 89年改制技術學院 新代碼為 1172	(05)2267124	
11 1223	崑山工商專科學校	D 臺南市 85年改制技術學院 新代碼為1131		
11 1224	南台工商專科學校	D 臺南市 85年改制技術學院 新代碼為1132		
11 1225	南榮工商專科學校	D 臺南市 90年改制技術學院 新代碼為1181	(06)6523111	www.njtc.edu.tw
11 1226	遠東工商專科學校	D 臺南市 88年改制技術學院 新代碼為1153	(06)5989141	
12 1227	東方工商專科學校	D 高雄市 91年改制技術學院 新代碼為1184	(07)6932011	www.tf.edu.tw
12 1228	正修工商專科學校	D 高雄市 88年改制技術學院 新代碼為1144	(07)7310606	
13 1229	永達工商專科學校	D 屏東縣 88年改制技術學院 新代碼為1154	(08)7233733	
19 1230	樹德工商專科學校	D 臺中市 89年改制修平技術學院 新代碼 1174	(04)2616640	
15 1231	大漢工商專科學校	D 花蓮縣 88年改制技術學院 新代碼為1148	(038)267461	
41 1232	銘傳商業專科學校	D 臺北市 79年改制學院 新代碼為1113		
40 1233	德明商業專科學校	D 臺北市 89年改制技術學院 新代碼為 1161	(02)26585801	
58 1234	國際商業專科學校	D 高雄市 (停辦)		
01 1235	醒吾商業專科學校	D 新北市 89年改制技術學院 新代碼為 1165	(02)26015310	
01 1236	致理商業專科學校	D 新北市 89年改制技術學院 新代碼為 1164	(02)22576167	
20 1237	大同商業專科學校	D 嘉義市 92年改制技術學院 新代碼為1188	(05)2223134	www.ttc.edu.tw
19 1238	僑光商業專科學校	D 臺中市 89年改制技術學院 新代碼為 1169	(04)2516855	
19 1239	嶺東商業專科學校	D 臺中市 88年改制技術學院 新代碼為1146	(04)3895624	
01 1240	淡水工商管理專校	D 新北市 83年改制學院 新代碼為1117		
17 1241	崇右企業管理專校	D 基隆市 92年改制技術學院 新代碼為1187	(02)24237785	www.cyjba.edu.tw
41 1242	中國海事商業專校	D [111]臺北市士林延平北路九段二一二號	(02)28102292	www.ccmtc.edu.tw
19 1243	中台醫事技術專校	D 臺中市 87年改制技術學院 新代碼為1140	(04)2391949	
11 1244	中華醫事技術專校	D 臺南市 88年改制技術學院 新代碼為1158	(06)2671214	
18 1245	元培醫事技術專校	D 新竹市 88年改制技術學院 新代碼為1157	(035)381183	
06 1246	弘光醫事護理專校	D 臺中市 86年改制技術學院 新代碼為1137		
12 1247	輔英醫事護理專校	D 高雄市 86年改制技術學院 新代碼為1136		
13 1248	美和護理管理專校	D 屏東縣 89年改制技術學院 新代碼為 1173	(08)7799821	
17 1249	德育醫護管理專校	D 基隆市 91年改制技術學院 新代碼為1185	(02)24372093	www.dyc.edu.tw
11 1250	嘉南藥學專科學校	D 臺南市 85年改制學院 新代碼為1119		
13 1251	大仁藥學專科學校	D 屏東縣 88年改制技術學院 新代碼為1155	(08)7624002	
34 1252	實踐家政專科學校	D 臺北市 80年改制學院 新代碼為1115		
11 1253	臺南家政專科學校	D 臺南市 86年改制技術學院 新代碼為1135		
38 1254	世界新聞專科學校	D 臺北市 80年改制學院 新代碼為1114		
38 1255	中國工商專科學校	D 臺北市 89年改制技術學院 新代碼為 1162	(02)29313416	
55 1256	文藻外國語文專校	D 高雄市 88年改制外語學院 新代碼為1147	(07)3426031	
03 1257	長庚護理專科學校	D 桃園市 91年改制技術學院 新代碼為1186	(03)3277333	www.cgin.edu.tw
05 1258	親民工商專科學校	D 苗栗縣 93.2.1改名科技大學 新代碼 1189	(037)601048	www.chinmin.edu.tw
12 1259	高苑工商專科學校	D 高雄市 87年改制技術學院 新代碼為1141	(07)6968121	
12 1260	和春工商專科學校	D 高雄市 88年改制技術學院 新代碼為1159	(07)6618851	
01 1265	景文工商專科學校	D 新北市 87年改制技術學院 新代碼為1142	(02)22116036	
15 1270	臺灣觀光經營管理專校	D 花蓮縣(精鐘)95年改制觀光學院新代碼1192	(038)653906	www.tht.edu.tw

附錄10 大專校院名錄(10/12)

代碼	學校名稱	地 址	電話號碼	網 址
09 1271	環球商業專科學校	D 雲林縣 89年改制技術學院 新代碼為 1171	(05)5570866	
15 1280	慈濟護理專科學校	D 花蓮縣 88年改制技術學院 新代碼為1150	(038)362158	
40 1281	康寧醫護暨管理專科學校	D [114]臺北市內湖區康寧路三段75巷137號	(02)26321181	www.knjc.edu.tw
12 1288	高美醫護管理專科學校	D [843]高雄市美濃區成功路309號	(07)6812148	www.kmvs.khc.edu.tw/
20 1290	崇仁醫護管理專科學校	D [600]嘉義市東區盧厝里紅毛埤217號	(05)2773932	www.cjc.edu.tw
33 2201	省立臺北師範專科學校	D 臺北市 76年改制學院 新代碼為2101		
18 2202	省立新竹師範專科學校	D 新竹市 76年改制學院 新代碼為2102		
19 2203	省立臺中師範專科學校	D 臺中市 76年改制學院 新代碼為2103		
10 2204	省立嘉義師範專科學校	D 嘉義市 76年改制學院 新代碼為2104		
21 2205	省立臺南師範專科學校	D 臺南市 76年改制學院 新代碼為2105		
13 2206	省立屏東師範專科學校	D 屏東縣 76年改制學院 新代碼為2106		
14 2207	省立臺東師範專科學校	D 臺東縣 76年改制學院 新代碼為2107		
15 2208	省立花蓮師範專科學校	D 花蓮縣 76年改制學院 新代碼為2108		
19 2209	省立臺中體育專科學校	D 臺中市 80年改隸國立 新代碼為0229		
35 3201	臺北市立師範專科學校	D 臺北市 76年改制學院 新代碼為3101		
31 3202	臺北市立體育專科學校	D 臺北市 85年改制學院 新代碼為3102		
01 1R01	法鼓佛教學院	D [208]新北市金山區法鼓路620號	(02)24980707	www.ddbc.edu.tw/zh/
01 0A02	國立空中大學附空中進專	D [247]新北市蘆洲區中正路172號	(02)22829355	www.nou.edu.tw
33 0A03	臺北工專附進修專校	D 臺北市 (停招)	(02)27712743	
35 0A04	臺北商業技院附空中進專	D 臺北市 91年改制空中進修學院 新代碼為0A17	(02)23938500	
19 0A05	臺中技術學院附空中進專	D 臺中市 91年改制空中進修學院 新代碼為0A18	(04)22260620	
21 0A06	成功大學附空中進專	D 臺南市 91年併入台中技院附設空中進修學院	(06)2757575	
55 0A07	高雄科技學院附進修專校	D 高雄市 (停招)	(07)3814526	
09 0A08	國立虎尾科技大學附進修專校	D [632]雲林縣虎尾鎮文化路六四號	(05)6329643	
19 0A09	國立臺中科技大學附設進修專校	D [404]臺中市北區三民路三段129號	(04)22195678	www.nutc.edu.tw/bin/home.php
35 0A10	國立臺北商業大學附設進修專校	D [100]臺北市中正區濟南路一段321號	(02)33222777	www.ntub.edu.tw
06 0A11	國立勤益科技大學附設進修專校	D [411]臺中市太平區中山路二段57號	(04)23924505	www.ncut.edu.tw
06 0A15	國立勤益科技大學附設進修學院	D [411]臺中市太平區中山路二段57號	(04)23924505	www.ncut.edu.tw
19 0A16	國立臺中科技大學附設進修學院	D [404]臺中市北區三民路三段129號	(04)22195678	www.nutc.edu.tw/bin/home.php
12 1A01	高苑科技大學附設進修專校	D [821]高雄市路竹區中山路1821號	(07)6077777	www.kyu.edu.tw
12 1A02	和春技術學院附設進修專校	D [831]高雄市大寮區琉球里至學路288號	(07)2621941	www.fotech.edu.tw
09 1A03	環球科技大學附設進修專校	D [640]雲林縣斗六市嘉東里鎮南路1221號	(05)5370988	www.twu.edu.tw/
13 1A04	永達技術學院附進修專校	D [909]屏東縣麟洛鄉中山路316號	(08)7233733	www.ytit.edu.tw
01 1A05	景文科技大學附設進修專校	D [231]新北市新店區安忠路九九號	(02)82122000	www.just.edu.tw/
07 1A06	中州科技大學附設進修專校	D [510]彰化縣員林市山腳路三段2巷6號	(04)8359000	www.ccut.edu.tw
13 1A07	美和科技大學附設進修專校	D [912]屏東縣內埔鄉美和村屏光路23號	(08)7799821	www.meiho.edu.tw
08 1A08	南開科技大學附設進修專校	D [542]南投縣草屯鎮中正路568號	(049)2563489	www.nkut.edu.tw
12 1A09	東方設計大學附設進修專校	D [829]高雄市湖內區東方路110號	(07)6932011	www.tf.edu.tw
11 1A10	遠東科技大學附設進修專校	D [744]臺南市新市區中華路四九號	(06)5979566	www.feu.edu.tw
10 1A11	吳鳳科技大學附設進修專校	D [621]嘉義縣民雄鄉建國路二段117號	(05)2267125	www.wfu.edu.tw/
15 1A12	臺灣觀光學院附進修專校	D [974]花蓮縣壽豐鄉豐山村中興街268號	(038)653906	www.tht.edu.tw
05 1A13	亞太創意技術學院附進修專校	D [351]苗栗縣頭份市珊瑚里學府路110號	(037)605500	w2.apic.edu.tw/
01 1A14	醒吾科技大學附設進修專校	D [244]新北市林口區彰寮路一段101號	(02)26015310	www.hwu.edu.tw
02 1A15	蘭陽技術學院附設進修專校	D [261]宜蘭縣頭城鎮復興路79號	(03)9771997	www.fit.edu.tw

附錄10 大專校院名錄(11/12)

代碼	學校名稱	地 址	電話號碼	網 址
06 1A16	修平科技大學附設進修專校	D [412]臺中市大里區工業路11號	(04)24961100	www.hust.edu.tw/
19 1A17	嶺東科技大學附設進修專校	D [408]臺中市南屯區嶺東路一號	(04)23892088	www.ltu.edu.tw
11 1A18	崑山科技大學附設進修專校	D [710]臺南市永康區崑大路195號	(06)2727175	www.ksu.edu.tw
03 1A19	萬能科技大學附設進修專校	D [320]桃園市中壢區水尾里萬能路一號	(03)4515811	www.vnu.edu.tw/
38 1A20	中國科技大學附設進修專校	D [116]臺北市文山區興隆路三段56號	(02)29313416	www.cute.edu.tw/
39 1A21	中華科技大學附設進修專校	D [115]臺北市南港區研究院路三段245號	(02)27821862~4	www.cust.edu.tw/www/cust.html
12 1A22	正修科技大學附設進修專校	D [833]高雄市鳥松區澄清路八四〇號	(07)7358800	www.csu.edu.tw/main.php
03 1A23	龍華科技大學附進修專校	D [333]桃園市龜山區萬壽路一段三〇〇號	(02)29023211	
40 1A24	德明財經科技大學附設進修專校	D [114]臺北市內湖區環山路一段五六號	(02)26585801	www.takming.edu.tw
01 1A25	致理科技大學附設進修專校	D [220]新北市板橋區文化路一段313號	(02)22576167	www.chihlee.edu.tw
01 1A26	東南科技大學附設進修專校	D [222]新北市深坑區北深路三段一五二號	(02)86625900	www.tnu.edu.tw/
04 1A27	明新科技大學附設進修專校	D [304]新竹縣新豐鄉新興路1號	(03)5593142	www.must.edu.tw
03 1A28	南亞技術學院附設進修專校	D [320]桃園市中壢區中山東路三段414號	(03)4361070	www.nanya.edu.tw/home.aspx
42 1A29	臺北城市科技大學附設進修專校	D [112]臺北市北投區學園路2號	(02)28927154	www.tpcu.edu.tw
20 1A30	大同技術學院附設進修專校	D [600]嘉義市東區彌陀路253號	(05)2223124	www.ttc.edu.tw
13 1A31	大仁科技大學附設進修專校	D [907]屏東縣鹽埔鄉新二村維新路20號	(08)7624002~5	www.tajen.edu.tw
01 1A32	聖約翰科技大學附進修專校	D [251]新北市淡水區淡金路四段四九九號	(02)28013131	
17 1A33	崇右影藝科技大學附設進修專校	D [201]基隆市信義區義七路40號	(02)24237785	www.cufa.edu.tw/
03 1A34	健行科技大學附進修專校	D [320]桃園市中壢區健行路二二九號	(03)4581196	
01 1A35	亞東技術學院附進修專校	D [220]新北市板橋區四川路二段五八號	(02)29610145	
17 1A36	經國管理暨健康學院附設進修專校	D [203]基隆市中山區復興路336號	(02)24372093	www.cku.edu.tw
07 1A37	建國科技大學附設進修專校	D [500]彰化縣彰化市介壽北路一號	(04)7111111	www.ctu.edu.tw
12 1A39	正修科技大學附設進修學院	D [833]高雄市鳥松區澄清路八四〇號	(07)7358800	www.csu.edu.tw/main.php
12 1A41	高苑科技大學附設進修學院	D [821]高雄市路竹區中山路1821號	(07)6077777	www.kyu.edu.tw
07 1A42	建國科技大學附設進修學院	D [500]彰化縣彰化市介壽北路一號	(04)7111111	www.ctu.edu.tw
01 1A43	明志科技大學附進修學院	D [243]新北市泰山區貴子里工專路八四號	(02)29089899	
12 1A44	和春技術學院附設進修學院	D [831]高雄市大寮區琉球里至學路288號	(07)2621941	www.fotech.edu.tw
01 1A46	景文科技大學附進修學院	D [231]新北市新店區安忠路九九號	(02)82122000	www.just.edu.tw/
11 1A47	南台科技大學附進修學院	D [710]臺南市永康區尚頂里南台街一號	(06)2533131	
42 1A48	臺北城市科技大學附設進修學院	D [112]臺北市北投區學園路2號	(02)28927154	www.tpcu.edu.tw
38 1A50	中國科技大學附設進修學院	D [116]臺北市文山區興隆路三段56號	(02)29313416	www.cute.edu.tw/
01 1A51	致理科技大學附設進修學院	D [220]新北市板橋區文化路一段313號	(02)22576167	www.chihlee.edu.tw
01 1A52	醒吾科技大學附設進修學院	D [244]新北市林口區份寮路一段101號	(02)26015310	www.hwu.edu.tw
03 1A53	萬能科技大學附進修學院	D [320]桃園市中壢區萬能路1號	(03)4515811	www.vnu.edu.tw/
03 1A55	健行科技大學附進修學院	D [320]桃園市中壢區健行路229號	(03)4581196	www.uch.edu.tw
04 1A56	明新科技大學附設進修學院	D [304]新竹縣新豐鄉新興路1號	(03)5593142	www.must.edu.tw
09 1A58	環球科技大學附設進修學院	D [640]雲林縣斗六市嘉東里鎮南路1221號	(05)5370988	www.twu.edu.tw/
10 1A59	吳鳳科技大學附設進修學院	D [621]嘉義縣民雄鄉建國路二段117號	(05)2267125	www.wfu.edu.tw/
11 1A60	崑山科技大學附進修學院	D [710]臺南市永康區崑大路195號	(06)2727175	www.ksu.edu.tw
11 1A61	遠東科技大學附設進修學院	D [744]臺南市新市區中華路四九號	(06)5979566	www.fe.u.edu.tw
13 1A63	大仁科技大學附進修學院	D [907]屏東縣鹽埔鄉新二村維新路20號	(08)7624002~5	www.tajen.edu.tw
02 1A64	蘭陽技術學院附設進修學院	D [261]宜蘭縣頭城鎮復興路79號	(03)9771997	www.fit.edu.tw
17 1A65	經國管理暨健康學院附設進修學院	D [203]基隆市中山區復興路336號	(02)24372093	www.cku.edu.tw
01 1A66	東南科技大學附進修學院	D [222]新北市深坑區北深路三段一五二號	(02)86625900	www.tnu.edu.tw/

附錄10 大專校院名錄(12/12)

代碼	學校名稱	地 址	電話號碼	網 址
08 1A68	南開科技大學附設進修學院	D [542]南投縣草屯鎮中正路568號	(049)2563489	www.nkut.edu.tw
13 1A69	永達技術學院附進修學院	D [909]屏東縣麟洛鄉中山路316號	(08)7233733	www.ytit.edu.tw
05 1A70	亞太創意技術學院附進修學院	D [351]苗栗縣頭份市珊瑚里學府路110號	(037)605500	w2.apic.edu.tw/
41 1A73	台北海洋技術學院附進修專校	D [111]臺北市士林區延平北路九段212號	(02)28102292	www.tcmt.edu.tw
12 1A74	樹人醫護管理專科學校附進修專校	D [821]高雄市路竹區環球路452號	(07)6979333	www.szm.edu.tw
18 1A75	元培醫事科技大學附設進修專校	D [300]新竹市香山區元培街306號	(03)5381183	www.ypu.edu.tw/
01 1A77	華夏科技大學附設進修學院	D [235]新北市中和區工專路111號	(02)89415100	www.hwh.edu.tw
01 1A78	華夏科技大學附設進修專校	D [235]新北市中和區工專路111號	(02)89415100	www.hwh.edu.tw
12 1A79	樹德科技大學附設進修專校	D [824]高雄市燕巢區橫山里橫山路五九號	(07)6158000	www.stu.edu.tw
19 1A80	中臺科技大學附進修學院	D [406]臺中市北屯區大坑廓子里一一號	(04)22391647	
41 1A81	台北海洋技術學院附進修學院	D [111]臺北市士林區延平北路九段212號	(02)28102292	www.tcmt.edu.tw
15 1A82	慈濟科技大學附設進修學院	D [970]花蓮縣花蓮市建國路二段880號	(03)8572158	www.tcust.edu.tw
01 1A83	台北海洋科技大學附設進修專校	D [251]新北市淡水區濱海路三段150號	(02)28059999	www.tumt.edu.tw/bin/home.php
01 1A84	台北海洋科技大學附設進修學院	D [251]新北市淡水區濱海路三段150號	(02)28059999	www.tumt.edu.tw/bin/home.php
19 0045	國立臺灣體育大學(臺中)	S [404]臺中市北區雙十路1段16號	(04)22213108	www.ntcpe.edu.tw

說明：地址欄前方代碼D表示該校已裁撤，S表示該校已停招。

附錄11 111學年度大專校院異動一覽表

狀態	學校代碼	學校名稱	學校地址	備註
----	------	------	------	----

停辦(1所)

1182 蘭陽技術學院

[261]宜蘭縣頭城鎮復興路79號

附錄12 大專校院校數－按學校級別、設立別與學校所在地分

111 學年度 SY 2022-2023

單位：所

	總計			大學			學院			專科			宗教研 修學院	大專進修學校 (含空大)		
	計	公立	私立	計	公立	私立	計	公立	私立	計	公立	私立	私立	總計	公立	私立
總計	148	47	101	126	44	82	10	1	9	12	2	10	8	18	7	11
臺灣地區	147	46	101	125	43	82	10	1	9	12	2	10	8	18	7	11
新北市	20	2	18	16	2	14	3	-	3	1	-	1	1	1	1	-
臺北市	24	11	13	22	10	12	1	1	-	1	-	1	2	4	2	2
桃園市	12	2	10	10	2	8	1	-	1	1	-	1	1	2	-	2
臺中市	17	5	12	17	5	12	-	-	-	-	-	-	-	3	1	2
臺南市	14	4	10	11	3	8	1	-	1	2	1	1	1	1	-	1
高雄市	16	5	11	13	5	8	1	-	1	2	-	2	1	3	2	1
宜蘭縣	3	1	2	2	1	1	-	-	-	1	-	1	-	-	-	-
新竹縣	2	-	2	2	-	2	-	-	-	-	-	-	-	-	-	-
苗栗縣	3	1	2	2	1	1	-	-	-	1	-	1	-	-	-	-
彰化縣	5	1	4	5	1	4	-	-	-	-	-	-	-	-	-	-
南投縣	2	1	1	2	1	1	-	-	-	-	-	-	2	-	-	-
雲林縣	3	2	1	3	2	1	-	-	-	-	-	-	-	1	1	-
嘉義縣	4	1	3	3	1	2	-	-	-	1	-	1	-	-	-	-
屏東縣	5	2	3	4	2	2	-	-	-	1	-	1	-	1	-	1
臺東縣	2	2	-	1	1	-	-	-	-	1	1	-	-	-	-	-
花蓮縣	4	1	3	3	1	2	1	-	1	-	-	-	-	-	-	-
澎湖縣	1	1	-	1	1	-	-	-	-	-	-	-	-	-	-	-
基隆市	3	1	2	2	1	1	1	-	1	-	-	-	-	1	-	1
新竹市	5	2	3	5	2	3	-	-	-	-	-	-	-	1	-	1
嘉義市	2	1	1	1	1	-	1	-	1	-	-	-	-	-	-	-
金馬地區	1	1	-	1	1	-	-	-	-	-	-	-	-	-	-	-
金門縣	1	1	-	1	1	-	-	-	-	-	-	-	-	-	-	-
連江縣	-	-	-	-	-	-	-	-	-	-	-	-	-	-	-	-

附錄13 技專校院校數－按學校級別、設立別與學校所在地分

111學年度 SY 2022-2023

單位：所

	總計			科技大學			技術學院			專科學校		
	計	公立	私立	計	公立	私立	計	公立	私立	計	公立	私立
總計	80	15	65	61	12	49	7	1	6	12	2	10
臺灣地區	80	15	65	61	12	49	7	1	6	12	2	10
新北市	12	-	12	10	-	10	1	-	1	1	-	1
臺北市	10	5	5	8	4	4	1	1	-	1	-	1
桃園市	6	-	6	4	-	4	1	-	1	1	-	1
臺中市	8	2	6	8	2	6	-	-	-	-	-	-
臺南市	8	1	7	6	-	6	-	-	-	2	1	1
高雄市	11	2	9	8	2	6	1	-	1	2	-	2
宜蘭縣	1	-	1	-	-	-	-	-	-	1	-	1
新竹縣	2	-	2	2	-	2	-	-	-	-	-	-
苗栗縣	2	-	2	1	-	1	-	-	-	1	-	1
彰化縣	2	-	2	2	-	2	-	-	-	-	-	-
南投縣	1	-	1	1	-	1	-	-	-	-	-	-
雲林縣	3	2	1	3	2	1	-	-	-	-	-	-
嘉義縣	2	-	2	1	-	1	-	-	-	1	-	1
屏東縣	4	1	3	3	1	2	-	-	-	1	-	1
臺東縣	1	1	-	-	-	-	-	-	-	1	1	-
花蓮縣	2	-	2	1	-	1	1	-	1	-	-	-
澎湖縣	1	1	-	1	1	-	-	-	-	-	-	-
基隆市	2	-	2	1	-	1	1	-	1	-	-	-
新竹市	1	-	1	1	-	1	-	-	-	-	-	-
嘉義市	1	-	1	-	-	-	1	-	1	-	-	-
金馬地區	-	-	-	-	-	-	-	-	-	-	-	-
金門縣	-	-	-	-	-	-	-	-	-	-	-	-
連江縣	-	-	-	-	-	-	-	-	-	-	-	-

名詞解釋

壹、教育統計指標

- **生師比**

係指平均每位教師教導學生數，即各教育階段之學生數÷各教育階段之專任教師數。
其中大專校院之生師比，學生數與教師數均以各校日間部資料計列。

貳、教育學制

- **學年**

學校以每年 8 月 1 日為學年之始，翌年 7 月 31 日為學年之終。

- **學期**

一學年分為二學期，第一學期自 8 月 1 日至翌年 1 月 31 日，第二學期則自 2 月 1 日至 7 月 31 日。

- **學位**

依「學位授予法」分副學士、學士、碩士、博士四級，依法修業期滿，修滿應修學分，有實習年限者，實習完畢，經考核成績合格者，依學位授予法所頒授之正式教育成就證明。

- **高等教育**

包括專科學校、技術學院、科技大學、獨立學院及一般大學。專科學校、技術學院及科技大學之教育以教授應用科學與技術，養成實用專業人才為目標；獨立學院及一般大學則以研究高深學術，培養專門人才為宗旨。

- **專科**

五年制專科招收國中畢(修)業生，修業時間 5 年，修滿畢業應修學分，授予副學士學位；二年制專科招收高級中等學校相關群(類)科之畢業生或具備該類工作經驗之畢業生，修業時間 2 年，亦授予副學士學位。

- **副學士**

依「學位授予法」第 2 條之 1 及第 5 條之 1 規定，下列 3 類學生包括專科學校、大學設有專科部及大學附設進修學校修讀副學士學位者，依法修業期滿，修滿應修學分，有實習年限者，實習完畢，經考核成績合格者，授予副學士學位。

- **大學學士班**

招收高級中等學校畢業生或具同等學力報考資格者，修業時間除部分學校法律系及建築系為 5 年、牙醫系及醫學系 6 年，一般為 4 年。

- **科技大學及技術學院學士班**

二年制招收專科學校相關科組畢業生，修業 2 年；四年制主要以招收高級中等學校專業群(職業)科、綜合高中專業學程、實用技能學程畢業生為主，並開放部分名額予普通高中畢業生就讀，修業 4 年。

- **學士後學士班**

招收具學士學位者，修業年限原則為 4 年，得視其性質延長 1 至 2 年。

- **學士後第二專長學士學位學程(4+X)**

由教育部立案之國內大學、獨立學院或於符合教育部採認規定之國外大學或獨立學院畢業，取得學士以上學位者，且報考者應已役畢或無兵役義務即可報考。學程修業年限為 1 至 2 年，並得視學程性質予以延長，由學校列入學則定之。

- **碩士班**

招收有學士學位或得以同等學力報考入學者，修業 1 至 4 年。

- **博士班**

招收具碩士學位或得以同等學力報考資格者，修業 2 至 7 年；修讀學士學位之應屆畢業生或碩士學位研究生，其成績優異並具研究潛力者，得申請逕修讀博士學位。

- **宗教研修學院**

專為培養特定宗教之神職人員及宗教人才，並授予宗教學位，經教育部許可設立之私立大學或私立大學下設之學院。

- **進修教育**

已受九年國民教育者得受進修教育，由高級中等以上學校依需要實施，分高級中等學校進修教育、專科進修教育及大學進修教育三級，修業期滿成績及格者，由學校給予畢業證書(或學位證書)，具有同級、同類學校之畢業資格。

- **空中教育**

為提供民眾進修及繼續教育機會，目前設有國立空中大學及高雄市立空中大學，學生分全修生及選修生，全修生修滿規定學分總數，符合獲得各級學位須通過各項考核條件並及格者，發予畢業證書，並依學位授予法規定授予學位。選修生修畢所習科目，成績及格者，發給學分證明書。

參、學科標準分類

- **學科標準分類**

指我國參照聯合國教育科學文化組織(UNESCO)之國際教育標準分類(ISCED-F 2013)所訂的「學科標準分類」歸類架構。本部 106 年 9 月 4 日分行實施之「中華民國學科標準分類」(第 5 次修正)計分為 4 層次編碼，分別為 11 領域、27 學門、93 學類及 174 細學類。

- **領域**

我國學科標準分類之大分類，包含「教育」、「藝術及人文」、「社會科學、新聞學及圖書資訊」、「商業、管理及法律」、「自然科學、數學及統計」、「資訊通訊科技」、「工程、製造及營建」、「農業、林業、漁業及獸醫」、「醫藥衛生及社會福利」、「服務」及「其他」等 11 大領域。

- **學門**

我國學科標準分類之中分類，包含「教育」、「藝術」、「人文」、「語言」、「社會及行為科學」、「新聞學及圖書資訊」、「商業及管理」、「法律」、「生命科學」、「環境」、「物理、化學及地球科學」、「數學及統計」、「資訊通訊科技」、「工程及工程業」、「製造及加工」、「建築及營建工

程」、「農業」、「林業」、「漁業」、「獸醫」、「醫藥衛生」、「社會福利」、「餐旅及民生服務」、「衛生及職業衛生服務」、「安全服務」、「運輸服務」及「其他」等 27 學門。

肆、一般教育名詞

- **原住民學生**

指依「原住民身分法」規定具有原住民身分之學生。

大專校院概況統計

111 學年度

出版機關：教育部

發行人：潘文忠

編者：教育部統計處

地址：臺北市中山南路 5 號

網址：<http://www.edu.tw/>

電話：(02) 77365753、55

出版年月：112 年 4 月

創刊年月：78 年 2 月

刊期頻率：年刊

其他類型版本說明：本書同時登載於教育部統計處網站，網址如下：

<https://stats.moe.gov.tw/files/ebook/higher/111/111higher.ods>


GPN：2007800058

ISSN：2070-1306



本編著係採用創用 CC 「姓名標示—非商業性—禁止改作 2.5 臺灣」授權條款釋出。此授權條款的詳細內容請見：

<http://creativecommons.org/licenses/by-nc-nd/2.5/tw/>



GPN:2007800058