

## 2020年春ダイヤ改正について

2019年12月13日

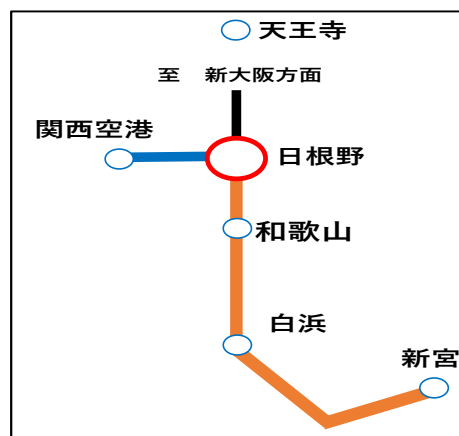
JR西日本和歌山支社では、2020年3月14日（土）にダイヤ改正を実施します。このたび、その内容がまとまりましたのでお知らせします。

～和歌山県と関西空港の距離がグッと近くに！！～

**全ての特急「くろしお」が日根野駅に停車します！！**

～関西空港とのアクセスが向上します～

関西空港への乗換駅（日根野駅）に、新たに5本の特急「くろしお」を停車させます。これにより上下全ての「くろしお」が日根野駅に停車し、観光やビジネスなど和歌山県と関西空港とのアクセスがより便利になります。



☆新たに停車する「くろしお」の主要駅時刻

◆新大阪・天王寺方面⇒和歌山・白浜方面

列車名	新大阪発	天王寺発	日根野発	和歌山着	白浜着	新宮着
くろしお15号	14:15	14:32	14:57	15:15	16:40	=
くろしお17号	15:15	15:32	15:57	16:15	17:38	19:26

◆白浜・和歌山方面⇒天王寺・新大阪方面

列車名	新宮発	白浜発	和歌山発	日根野着	天王寺着	新大阪着
くろしお16号	8:37	10:29	11:50	12:08	12:33	12:50
くろしお20号	10:28	12:25	13:50	14:08	14:33	14:50
くろしお36号	17:44	19:34	21:02	21:22	21:47 (21:49)	22:06

※カッコ内は土休日運転時刻

○全ての「くろしお」が日根野駅に停車します。

# くろしお 3号、26号は 『パンダくろしお』で運転します！！

～「Smile アドベンチャートレイン」が更にご利用いただきやすくなります～

和歌山県のテーマパーク「アドベンチャーワールド」とJR西日本のコラボにより運行している「パンダくろしお『Smile アドベンチャートレイン』」を、毎日くろしお3号と26号で運転します。更にご利用頂きやすくなる「パンダくろしお」に乗って是非、南紀和歌山へお越しください。



## ☆「パンダくろしお」の主要駅時刻

### ◆新大阪・天王寺方面⇒和歌山・白浜方面

列車名	新大阪発	天王寺発	和歌山発	白浜着	停車駅
くろしお3号 新大阪発白浜行き	9:03 (9:01)	9:21 (9:23)	10:06	11:37	新大阪・天王寺・日根野・和歌山 海南・箕島・藤並・湯浅・御坊 南部・紀伊田辺・白浜

### ◆白浜・和歌山方面⇒天王寺・新大阪方面

列車名	白浜発	和歌山発	天王寺着	新大阪着	停車駅
くろしお26号 白浜発新大阪行き	15:19	16:49	17:32 (17:33)	17:50	白浜・紀伊田辺・南部・御坊 湯浅・藤並・箕島・海南・和歌山 日根野・天王寺・新大阪

※カッコ内は土休日運転時刻

○くろしお6号、25号も「パンダくろしお」で運転します。  
※なお、その他のくろしお号も「パンダくろしお」で運行する場合があります。運行スケジュールをご確認ください。

## きのくに線：御坊駅～紀伊田辺駅間の113系ワンマン列車を 227系車両に置き換えます！！

～新型車両でさらに快適に～

和歌山線に続き、きのくに線：御坊駅～紀伊田辺駅間をデertimeに運行している113系ワンマン列車も安全性と快適性を更に高めた、227系車両に置き換えます。  
※早朝、深夜に運行している113系車両も227系車両に置き換わります。

◎ ワンマン列車を含むすべての快速・普通列車がお客様ご自身でドアの開け閉めができる車両に統一します。

【227系車両導入路線】



## 和歌山線（全線）ときのに線（和歌山駅～紀伊田辺駅間全駅）で

## ICOCA がご利用いただけるようになります！！

～お出かけやお買い物がますます便利に～

「和歌山線（和歌山駅～五条駅間）ときのに線（海南駅～紀伊田辺駅間）のICOCAエリア拡大」のサービス開始日は、2020年3月14日（土）に決定いたしました。

これにより、和歌山線全線と、きのくに線と和歌山駅～紀伊田辺駅間全駅で「ICOCA・ICOCA定期券」がご利用頂けるようになり、通勤・通学やお出かけ、お買い物がますます便利になります。

※和歌山線（和歌山駅～五条駅間）では列車内に設置しております、車載型IC改札機をご利用いただきます。（一部の駅には自動改札機を設置します。）

※和歌山線（和歌山駅～五条駅間）は「JR西日本ポストペイエリア」となり、PiTaPaポストペイサービス（後払い）がご利用可能となります。

※車載型IC改札機使用開始及びきのくに線（御坊駅～紀伊田辺駅間）227系置換えに伴い、2両編成ワンマン列車の乗車方法を変更いたします。

◎ 詳細は別紙をご参照ください。

◎ ICOCAエリア拡大を記念し、式典を行う予定です。詳細は決まり次第別途お知らせいたします。

記載時刻等は、2019年12月13日現在のものであり、今後変更する場合があります。時刻の詳細については、時刻表等でお知らせいたします。

この他にも、ご利用状況に合わせて一部列車の行先や運転間隔・両数の変更を行います。

# 和歌山線、きのくに線ICOCAエリア拡大について

## 1 和歌山線（和歌山駅～五条駅間）ICOCAの使い方

### 【駅に設置する自動改札機のご利用方法】

- (1) 橋本駅・岩出駅
- (2) 粉河駅
- (3) 紀伊山田駅・中飯降駅・笠田駅・紀伊小倉駅

### 【列車に設置する車載型IC改札機のご利用方法】

- (4) 車載型IC改札機
  - ① 2両編成ワンマン電車（基本）
  - ② 2両編成ワンマン電車（朝夕時間帯等）
  - ③ 4両編成ワンマン電車

## 2 和歌山線（和歌山駅～五条駅間）ICOCAチャージ方法

- (1) 駅でチャージ
- (2) コンビニでチャージ
- (3) 列車内でチャージ

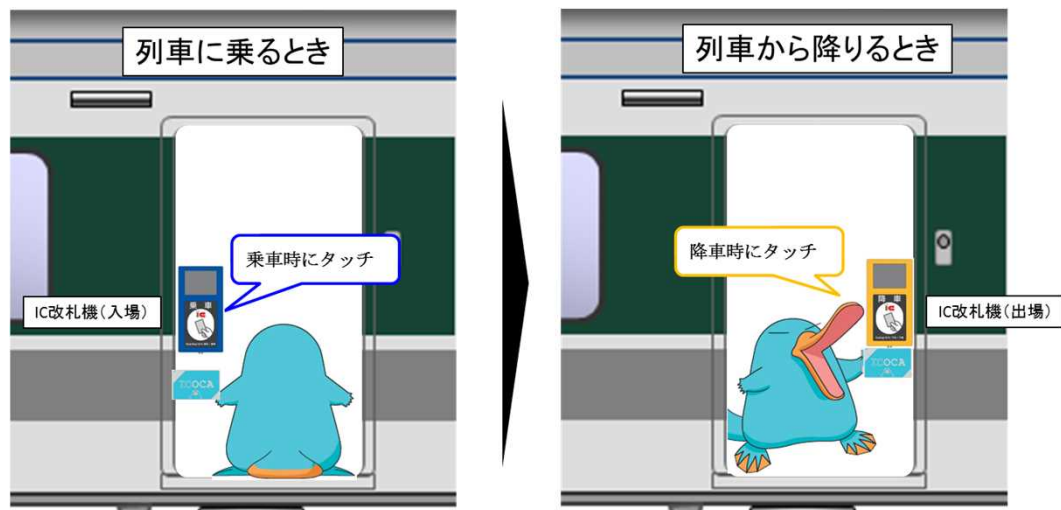
## 3 和歌山線（和歌山駅～五条駅間）JR西日本ポストペイエリアの拡大について

## 4 きのくに線（海南駅～紀伊田辺駅間）ICOCAの使い方、ICOCAチャージ方法

- (1) ICOCAの使い方
- (2) ICOCAチャージ方法
- (3) 2両編成ワンマン電車（御坊駅～紀伊田辺駅間）の乗車方法

# ICOCAエリア拡大する区間のタッチ方法

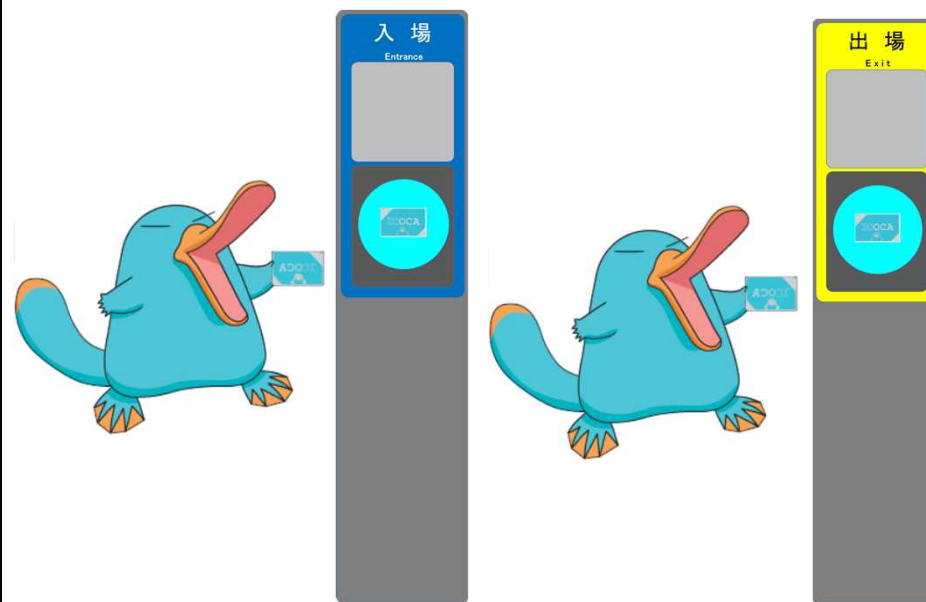
## 和歌山線：和歌山駅から五条駅間 車載型IC改札機の利用方法



列車内の「車載型IC改札機」にタッチしてください。

※駅に自動改札機を設置している場合は、駅の自動改札機にタッチをお願いします。詳しくは次ページ以降参照

## きのくに線：ICOCAエリア拡大する駅



改札口の「IC専用改札機」にタッチしてください。

※きのくに線で既に導入している駅と同じ方法です。

## 1 和歌山線（和歌山駅～五条駅間）ICOCAの使い方

### （1）橋本駅・岩出駅

乗るとき・降りるとき：改札口の基本型自動改札機をご利用ください。  
ICOCA以外の紙のきっぷや磁気定期券もご利用いただけます。



#### カード読み取り部

受付可能のときは、  
タッチ部が青く光っています。

※裏が白色のきっぷ、細長い大きなきっぷ、車内でお求めになったきっぷは、基本型自動改札機をご利用いただけません。駅係員もしくは自動改札機横のインターホンでオペレーターにお申し出ください。

【基本型自動改札機】

# 1 和歌山線（和歌山駅～五条駅間）ICOCAの使い方

## （2）粉河駅

粉河駅ではIC専用自動改札機をご利用ください。詳しくは下記①②をご確認ください。

① 2両編成ワンマン電車（日中時間帯等）※1番前のドア以外は開きません。

乗るとき：駅の入場用IC専用自動改札機にタッチしてください。

※駅の入場用IC専用自動改札機にタッチできなかった場合には、1両目1番前のドア付近にある、青色のIC改札機にタッチしてください。

降りるとき：列車内1両目1番前の運転席付近にある、黄色のIC改札機にのみタッチしてください。

※駅の出場用IC専用自動改札機へのタッチは不要です。

② 2両編成ワンマン電車（朝夕時間帯）や4両編成ワンマン電車 ※全てのドアがご利用できます。

乗るとき：駅の入場用IC専用自動改札機にタッチしてください。

※駅の入場用IC専用自動改札機にタッチできなかった場合には、各車両のドア付近にある、青色のIC改札機にタッチしてください。

降りるとき：駅の出場用IC専用自動改札機にタッチしてください。

※各車両のドア付近にある、黄色のIC改札機にタッチされた場合には、

駅のIC専用自動改札機にタッチせずその旨を駅係員にお知らせください。

※全てのドアがご利用できるときは、車内放送でご案内します。



## 1 和歌山線（和歌山駅～五条駅間）ICOCAの使い方

### （3）紀伊山田駅・中飯降駅・笠田駅・紀伊小倉駅

通学等で一時的に降車のお客が多い駅には、車内でタッチできない場合用に、出場用のIC専用自動改札機を設置します。詳しくは下記①②をご確認ください。

① 2両編成ワンマン電車（日中時間帯等）※1番前のドア以外は開きません。

乗るとき：1両目1番前のドア付近にある、青色のIC改札機にタッチしてください。

降りるとき：1両目1番前の運転席付近にある、黄色のIC改札機にのみタッチしてください。

② 2両編成ワンマン電車（朝夕時間帯）や4両編成ワンマン電車※全てのドアがご利用できます。

乗るとき：各車両のドア付近にある、青色のIC改札機にタッチしてください。

降りるとき：各車両の運転席付近にある黄色のIC改札機にタッチしてください。他のドアから降りられた場合は、駅の出場用IC専用自動改札機にタッチしてください。

※全てのドアがご利用できるときは、車内放送でご案内します。



【IC専用自動改札機】

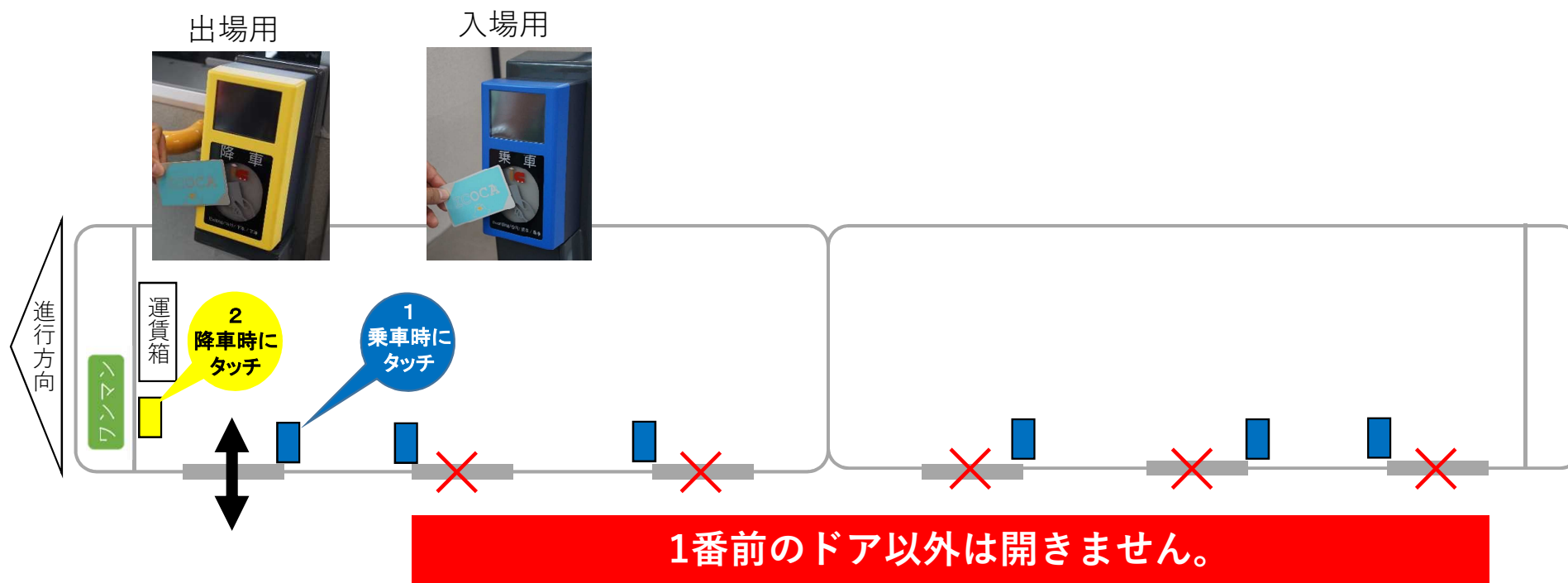


## （4）車載型IC改札機のご利用方法

### ① 2両編成ワンマン電車【基本】（昼間時間帯等）

乗るとき：1両目1番前のドア付近にある、青色のIC改札機にタッチしてください。

降りるとき：1両目1番前の運転席付近にある、黄色のIC改札機にタッチしてください。



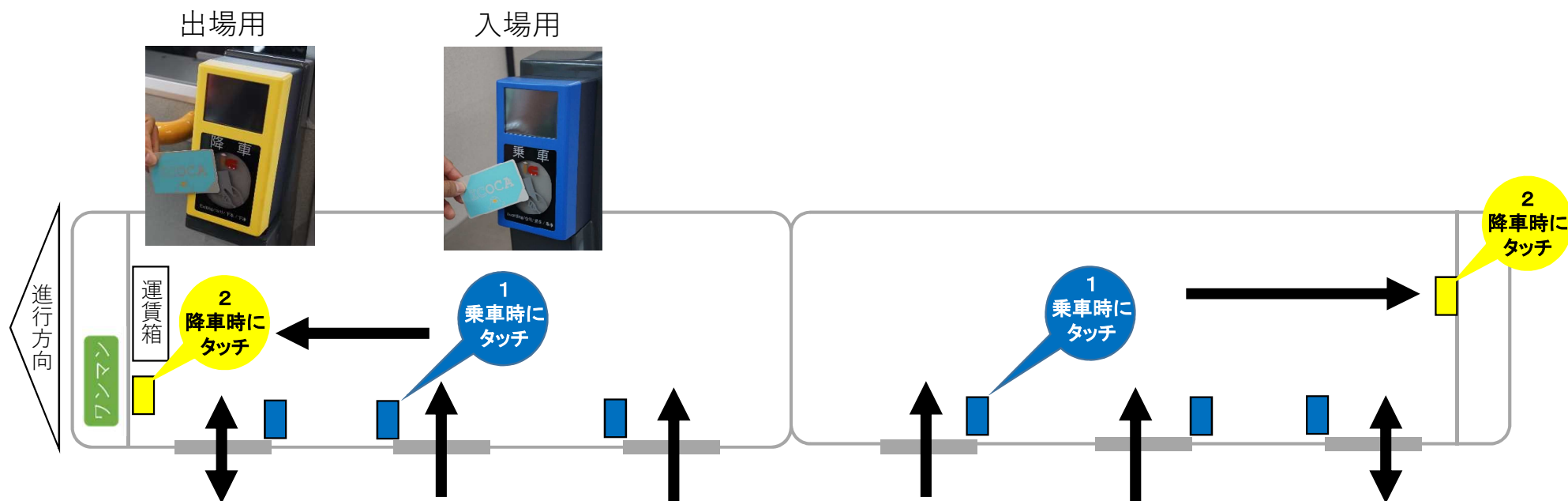
# 1 和歌山線（和歌山駅～五条駅間）ICOCAの使い方 【2両編成】 朝夕時間帯等

## ② 2両編成ワンマン電車（朝夕時間帯等）

乗るとき：各車両のドア付近にある、青色のIC改札機にタッチしてください。

降りるとき：1両目1番前か2両目1番後ろの運転席付近にある、黄色のIC改札機にタッチしてください。

※全てのドアがご利用できるときは、車内放送でご案内します。



全てのドアをご利用いただけます。

# 1 和歌山線（和歌山駅～五条駅間）ICOCAの使い方 【4両編成】

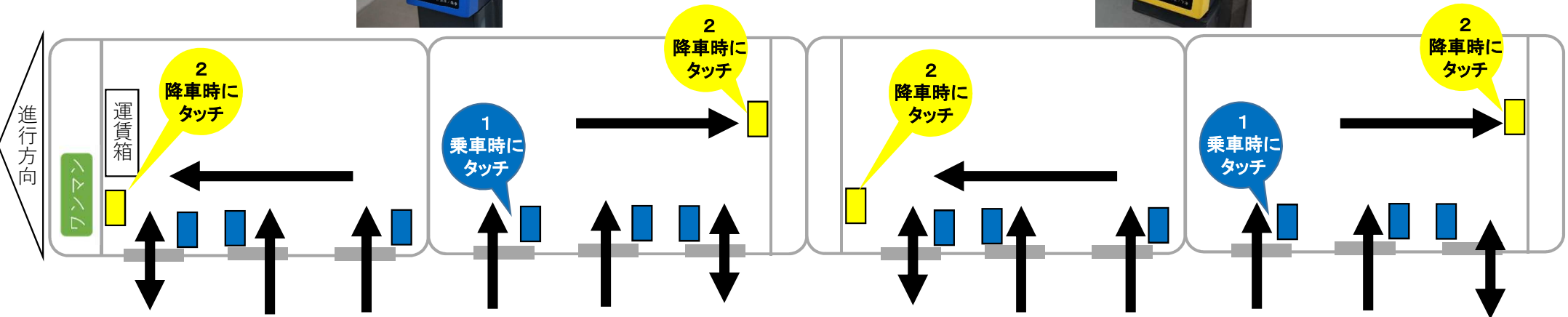
## ③ 4両編成ワンマン電車

乗るとき：各車両のドア付近にある、青色のIC改札機にタッチしてください。  
降りるとき：各車両の運転席付近にある、黄色のIC改札機にタッチしてください。

入場用



出場用



全てのドアをご利用いただけます。

## 1 和歌山線（和歌山駅～五条駅間）ICOCAの使い方 【その他】

### ④ その他の注意事項

- ・ ICOCAは自動改札機にしっかりとタッチしてください。  
自動改札機のタッチ部にしっかりとタッチしないと処理ができない場合があります。  
確実にタッチをして処理音を確認してください。  
※前回のご利用時の精算が済んでいない場合や正しくタッチが出来なかった場合など、ICOCAがご利用ができない場合は現金で運賃をお支払ってください。ICOCAは当日以降、ICOCAエリア内の駅係員にお申し出いただきますと、ご利用状況を確認し、精算のうえカードの処理を行います。
- ・ ICOCAは1枚だけご利用ください。  
2枚以上のICOCAをパスケースに入れている場合、自動改札機を通ることができません。  
ICOCAと他の交通系ICカードを入れている場合も同様です。
- ・ 駅を出ずにホーム上等で後続の列車に乗り換える場合（和歌山線和歌山駅から五条駅間）  
後続列車へ乗り換える場合は、車内のIC専用改札機にタッチせずに列車からお降りください。  
※後続の列車に乗り換えた後、最終降車駅でタッチをお願いします。  
※係員がご利用内容をお伺いする場合があります。その際には、後続列車に乗り換える旨を申告してください。  
例) 船戸駅から粉河駅まで乗車し、その後ホーム上で後続の列車に乗換えて笠田駅までご利用の場合。  
⇒船戸駅入場時と笠田駅出場時にタッチをお願いします。（粉河駅ではタッチ不要です。）

## 2 和歌山線（和歌山駅～五条駅間）ICOCAチャージ方法

### （1）駅でICOCAにチャージ

自動券売機でICOCAにチャージをすることができます。

	和歌山	岩出	打田	粉河	名手	笠田	高野口	橋本
駅でチャージ	●	●	○	●	○	○	○	●

○：ICOCAにチャージができます。

●：ICOCAを発売、ICOCAにチャージができます。

### （2）コンビニでICOCAにチャージ

セブンイレブン・ファミリーマート・ローソンではレジで現金によるチャージができます。



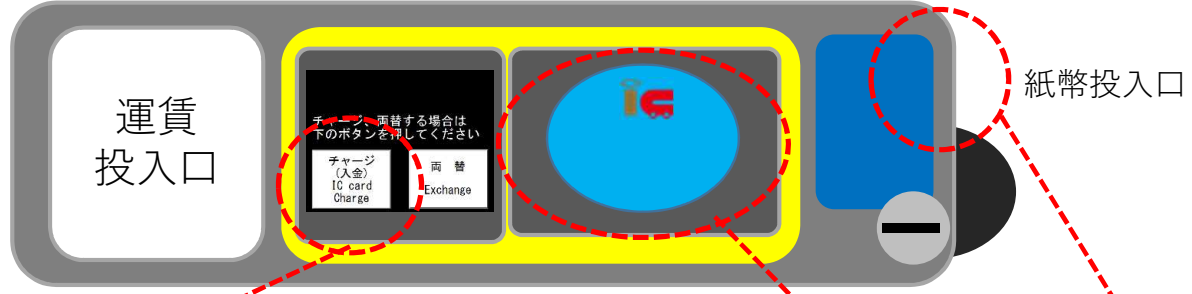
※コンビニの他、イオンでもチャージができます。

## 2 和歌山線（和歌山駅～五条駅間）ICOCAチャージ方法

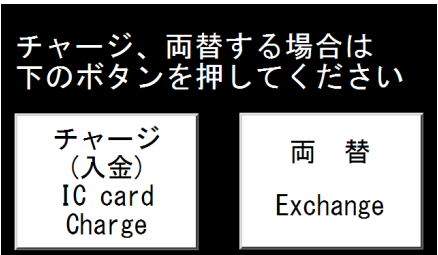
### （3）列車内でICOCAにチャージする方法（一部の列車）

運転席後ろの運賃箱で「チャージ」ボタンを押すと、ICOCAにチャージが行えます。  
※チャージは1,000円、3,000円、5,000円からお選びいただけます。  
※チャージに使用する金種は紙幣に限ります。おつりは紙幣投入口から返却します。  
※2両編成ワンマン電車に限ります。

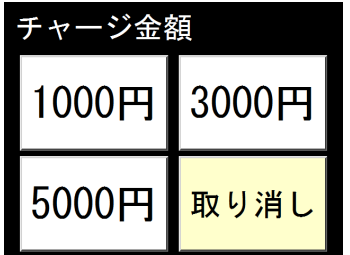
運賃箱イメージ



①チャージボタンを押す



②チャージ額を選ぶ



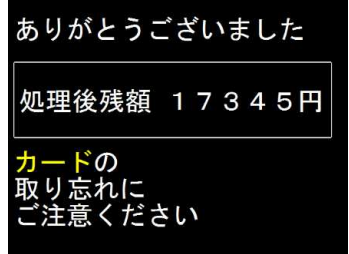
③ICOCAを置く



④紙幣を投入する

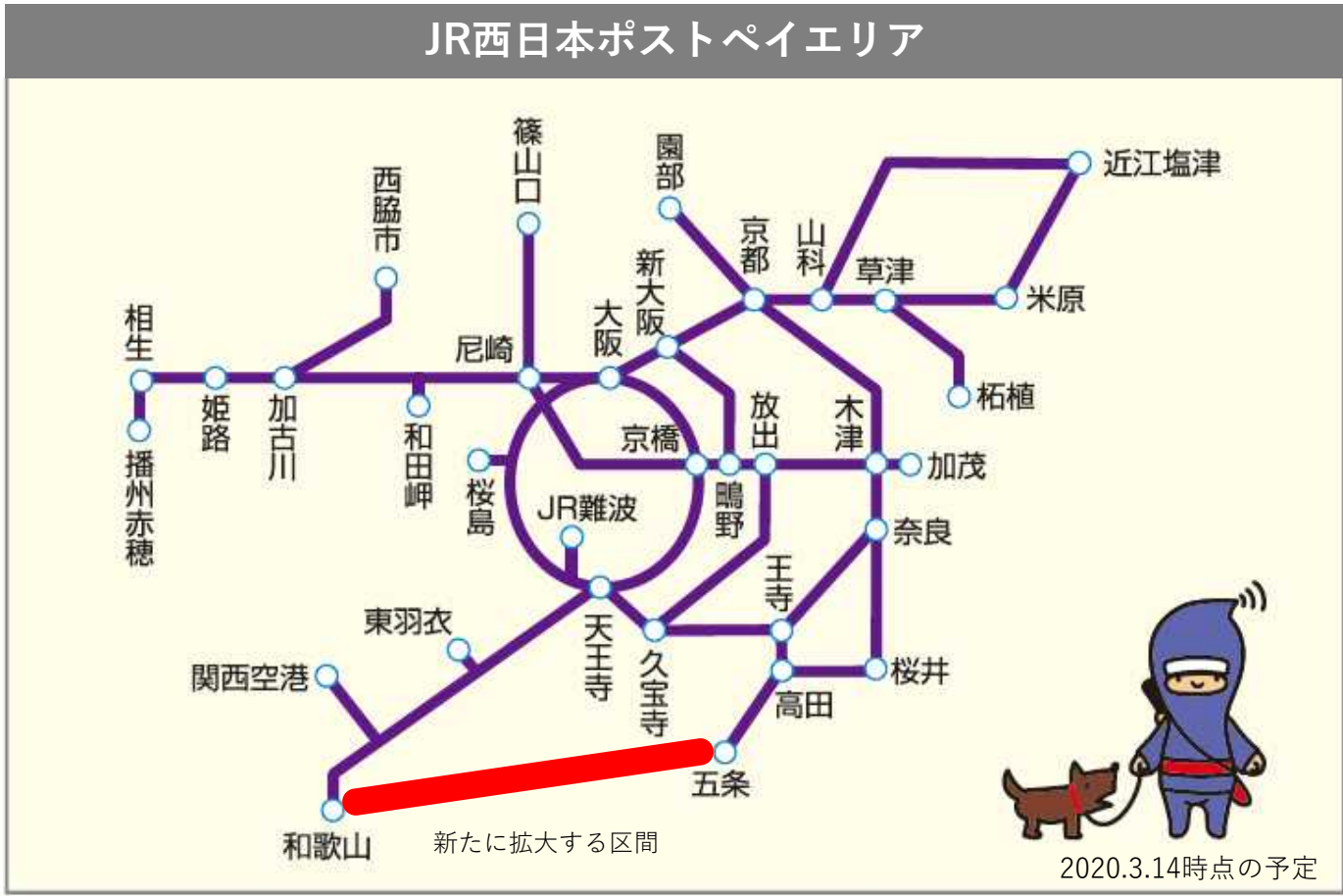


⑤チャージ完了



### 3 和歌山線（和歌山駅～五条駅間）JR西日本ポストペイエリアの拡大について

和歌山線は、PiTaPaカードならチャージ不要のPiTaPaポストペイサービス（後払い）がご利用可能となります。



PiTaPaカードでのJR西日本ポストペイ（後払い）エリア内のご利用の際に、チャージが不要のPiTaPaポストペイサービス（後払い）がご利用可能です。

※PiTaPaカードでの1ヶ月間（1日～末日）のポストペイのご利用実績に応じて、利用回数割引のPiTaPa割引サービスが適用されます。  
PiTaPaポストペイサービスについて詳しくはJRおでかけネットをご確認ください。

## 4 きのくに線（海南駅～紀伊田辺駅間）ICOCAの使い方、ICOCAチャージ方法

### （1）ICOCAの使い方

ICOCAエリアを拡大する全ての駅に、IC専用自動改札機を設置します。

乗るとき：駅のIC専用自動改札機にタッチしてください。  
降りるとき：駅のIC専用自動改札機にタッチしてください。

【IC専用型自動改札機】



### （2）ICOCAにチャージ

ICOCAエリアを拡大する駅に設置している自動券売機でチャージができます。  
また、街ナカのコンビニでもチャージができます。

### （3）2両編成ワンマン電車（御坊駅～紀伊田辺駅間）の乗車方法変更について

和歌山線の2両編成ワンマン電車の乗車方法変更と、御坊駅～紀伊田辺駅間ワンマン電車227系導入に伴い、2両編成ワンマン電車の乗車方法を以下の通り変更します。これによりきのくに線（御坊駅～新宮駅）を走行する2両編成ワンマン電車の乗車方法を統一いたします。

乗るとき：1両目の1番前のドアから乗車（きのくに線のワンマン電車では、乗車整理券をお取りください。）

降りるとき：1両目の1番前のドアから降車

※始発駅や終着駅、ご利用の多い時間帯や駅では全てのドアをご利用いただけます。

※全てのドアがご利用できる際に、車内放送でご案内します。



## 5 各駅のご利用方法まとめ

2020.3.14時点の予定

和歌山線	和歌山	田井ノ瀬	千旦	布施屋	紀伊小倉	船戸	岩出	下井阪	打田	紀伊長田	粉河	名手	西笠田	笠田	大谷	妙寺	中飯降	高野口	紀伊山田	橋本	下兵庫	隅田	大和二見			
	JR西日本ポストペイエリア																									
ICOCAタッチ	駅	列車			列車※	列車	駅	列車			駅・列車※	列車	列車※	列車	列車※	列車	列車※	列車	列車※	駅	列車					
ICOCAを買う	○						○						○											○		
駅券売機でICチャージ	○						○	○				○	○				○				○					

※具体的な使い方は「1 和歌山線（五条駅～和歌山駅間）ICOCAの使い方」を参照してください。

きのくに線	海南	冷水浦	加茂郷	下津	初島	箕島	紀伊宮原	藤並	湯浅	ビーチ 広川	紀伊由良	紀伊内原	御坊	道成寺	和佐	稲原	印南	切目	岩代	南部	芳養	紀伊田辺	
ICOCAタッチ	駅																						
ICOCAを買う	○		○			○		○	○				○								○		○
駅券売機でICチャージ	○	○	○	○	○	○	○	○	○	○	○	○	○								○		○